

### I. RESERVAS INTERNACIONALES<sup>1</sup>

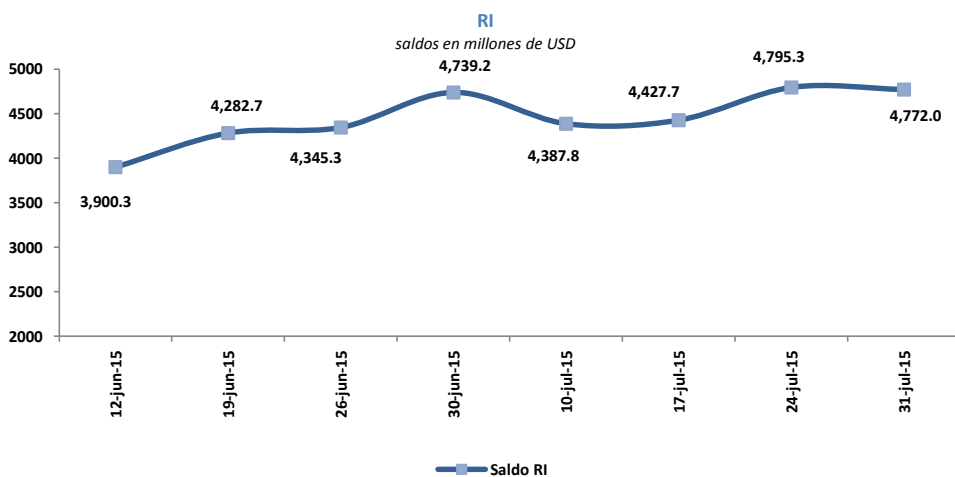
Del 24 al 31 de julio de 2015, las Reservas Internacionales (RI) registraron un decrecimiento de 23.4 millones; con lo que su saldo alcanzó un valor de USD 4,772.0 millones.

#### Reservas Internacionales

saldos en millones de USD

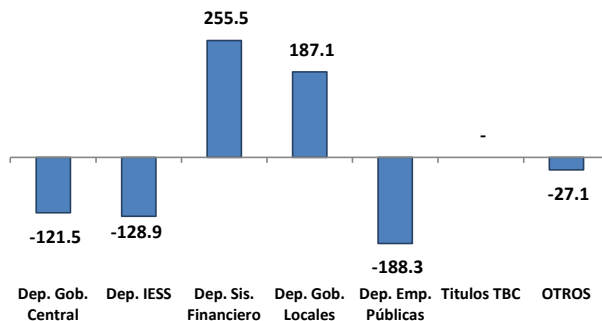
	Semanas				Variación Semanal Absoluta (3-2)
	1	2	3		
	31-dic-14	17-jul-15	24-jul-15	31-jul-15	millones de USD
<b>Posición neta en divisas</b>	3,237.4	3,917.8	4,305.4	4,268.2	-37.2
<i>Caja en divisas</i>	361.0	500.7	637.3	574.7	-62.6
<i>Depósitos netos en bancos e instituciones financieras del exterior</i>	1,193.1	742.4	600.3	575.0	-25.3
<i>Inversiones dep. plazo y títulos</i>	1,683.3	2,674.6	3,067.9	3,118.6	50.7
<b>Oro</b>	464.9	437.6	417.9	424.6	6.7
<b>DEGs</b>	25.9	24.8	24.8	24.8	0.0
<b>Posición de reserva en FMI</b>	41.3	39.7	39.7	39.8	0.0
<b>Posición con ALADI</b>	-21.0	0.3	-1.7	0.6	2.3
<b>Posición SUCRE</b>	200.5	7.5	9.2	14.0	4.8
<b>RESERVAS INTERNACIONALES</b>	<b>3,949.1</b>	<b>4,427.7</b>	<b>4,795.3</b>	<b>4,772.0</b>	<b>-23.4</b>

#### PRINCIPALES FACTORES DE LA VARIACIÓN DE LA RI



Variación semanal en millones de USD

	24-jul-15	31-jul-15
Dep. Gob. Central	562.9	-121.5
Dep. IESS	-151.2	-128.9
Dep. Sis. Financiero	35.1	255.5
Dep. Gob. Locales	-27.7	187.1
Dep. Emp. Públicas	-15.3	-188.3
Títulos TBC	-	-
OTROS	-36.0	-27.1
	367.7	-23.4



1. De conformidad al artículo 137 del Código Orgánico Monetario y Financiero (Registro Oficial N° 332 – Viernes 12 de septiembre de 2014), la Reserva Internacional de Libre Disponibilidad (RILD), pasa a denominarse Reservas Internacionales (RI).

El saldo de los activos externos e internos netos del BCE al 31 de julio de 2015, fue de USD 5,310.9 millones y USD 127.9 millones respectivamente, mientras que el saldo de los pasivos monetarios y otras obligaciones fue de USD 5,438.8 millones.

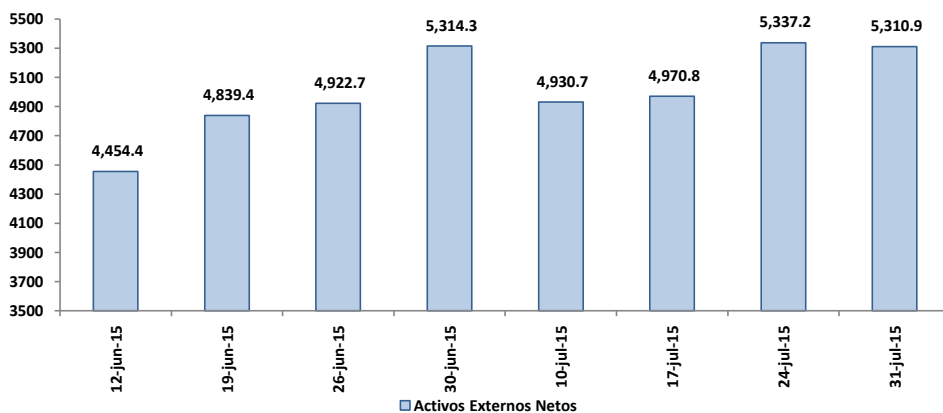
### Panorama del Banco Central del Ecuador

saldos en millones de USD

	Semanas			Variación Semanal Absoluta (3-2)
	1	2	3	
	17-jul-15	24-jul-15	31-jul-15	millones de USD
<b>Activos Externos Netos</b>	4,970.8	5,337.2	5,310.9	(26.2)
<b>Activos Internos Netos</b>	214.8	-155.1	127.9	283.0
<b>Crédito interno</b>	785.9	369.3	660.9	291.6
<i>Crédito neto al gobierno central</i>	-579.9	-1,142.9	-1,015.4	127.5
<i>Crédito a los gobiernos provinciales y locales</i>	1.3	1.3	1.3	-
<i>Crédito neto fondos seguridad social</i>	-944.7	-793.4	-664.5	128.9
<i>Crédito al sistema financiero</i>	2,283.5	2,278.6	2,314.2	35.6
<i>Crédito al sector privado</i>	25.7	25.7	25.3	(0.4)
<b>Pasivos Monetarios y Otras obligaciones</b>	5,185.6	5,182.1	5,438.8	256.8
<b>Pasivos Monetarios</b>	2,642.1	2,676.7	2,932.7	256.0
<b>Otras Obligaciones del BCE<sup>3</sup></b>	2,543.4	2,505.4	2,506.2	0.8

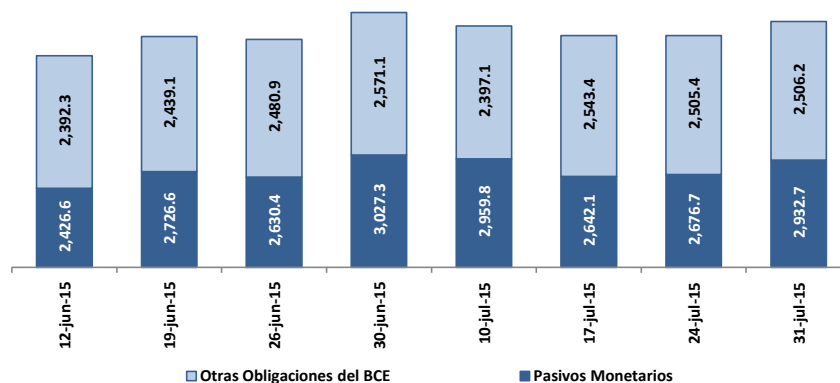
#### Activos Externos Netos

saldos en millones de USD



#### Pasivos Monetarios y Otras Obligaciones

saldos en millones de USD



2. El Panorama del BCE es una presentación analítica que resumen la relación entre los pasivos monetarios y los activos internos y externos que respaldan esos pasivos; por tanto la estructura del panorama se basa en las funciones que desempeña el BCE como tenedor de reservas internacionales, agente financiero y depositario del gobierno; y de banco del sistema financiero.

3. Las otras obligaciones del BCE están compuestas por los bonos de estabilización, los títulos TBC, depósitos monetarios y las cuentas por pagar.

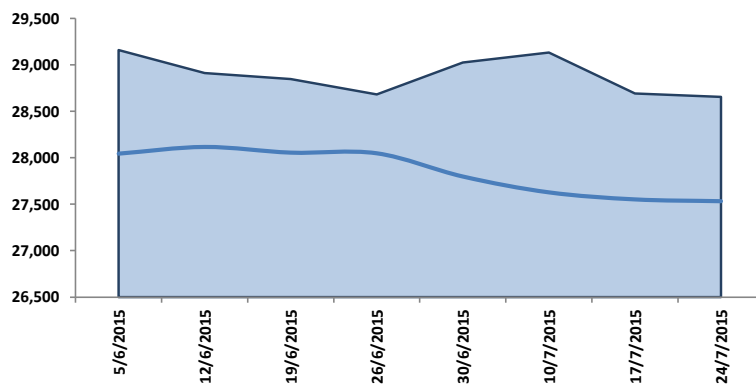
saldos en millones de USD

	Semanas			Variación Semanal Absoluta (3-2) millones de USD
	1 10-jul-15	2 17-jul-15	3 24-jul-15	
<b>ACTIVOS EXTERNOS NETOS</b>	<b>5,456.0</b>	<b>5,430.9</b>	<b>5,522.6</b>	<b>91.8</b>
Activos Externos	6,436.0	6,401.8	6,498.4	96.6
Pasivos Externos	980.0	971.0	975.8	4.8
<b>ACTIVOS INTERNOS NETOS</b>	<b>23,677.3</b>	<b>23,261.6</b>	<b>23,132.9</b>	<b>-128.7</b>
<b>Crédito interno</b>	<b>28,576.4</b>	<b>28,520.2</b>	<b>28,386.4</b>	<b>-133.8</b>
<i>Crédito neto al gobierno central</i>	691.1	757.8	672.8	-85.0
<i>Depósitos fondos seguridad social</i>	-100.9	-96.9	-90.1	6.8
<i>Crédito sociedades públicas no finan.</i>	0.5	0.5	0.5	-
<i>Crédito gobiernos provinciales y locales</i>	15.4	15.4	14.9	-0.4
<i>Crédito neto otras sociedades financieras</i>	467.1	396.4	406.8	10.4
<i>Crédito neto entidades off-shore</i>	-125.6	-106.1	-152.1	-46.0
<i>Crédito al sector privado (emp. y hog.)</i>	27,628.8	27,553.1	27,533.6	-19.4
<b>Posición neta con el BCE</b>	<b>1,616.4</b>	<b>1,100.1</b>	<b>1,250.0</b>	<b>149.9</b>
<b>Otros activos netos no clasificados</b>	<b>-6,515.6</b>	<b>-6,358.6</b>	<b>-6,503.5</b>	<b>-144.9</b>
<b>PASIVOS FINANCIEROS</b>	<b>29,133.4</b>	<b>28,692.6</b>	<b>28,655.7</b>	<b>-36.9</b>
<b>Pasivos monetarios</b>	<b>29,133.4</b>	<b>28,692.6</b>	<b>28,655.7</b>	<b>-36.9</b>
<b>Depósitos a la vista</b>	<b>8,000.3</b>	<b>7,621.7</b>	<b>7,677.2</b>	<b>55.6</b>
<i>Sociedades públicas no financieras</i>	13.0	8.3	9.9	1.6
<i>Gobiernos estatales y provinciales</i>	23.7	24.1	23.0	-1.1
<i>Otras sociedades no financieras</i>	4,786.5	4,531.2	4,632.8	101.6
<i>Otros sectores residentes</i>	3,177.1	3,058.1	3,011.5	-46.6
<b>Cuasidinero</b>	<b>21,133.1</b>	<b>21,070.9</b>	<b>20,978.4</b>	<b>-92.5</b>
<i>Depósitos de ahorro</i>	8,919.8	8,882.7	8,771.0	-111.8
<i>Depósitos a plazo fijo</i>	10,388.9	10,366.1	10,367.7	1.5
<i>Depósitos restringidos</i>	1,208.4	1,217.7	1,225.7	8.0
<i>Operaciones de reporto</i>	294.3	297.9	305.9	8.0
<i>Otros depósitos</i>	321.6	306.5	308.3	1.7
<b>Instrumentos financieros</b>	-	-	-	-

INDICADORES DE CRÉDITO Y CAPTACIONES DE LAS OSD

Cartera y captaciones del sector privado

saldos en millones de USD



Depósitos sector privado (der)

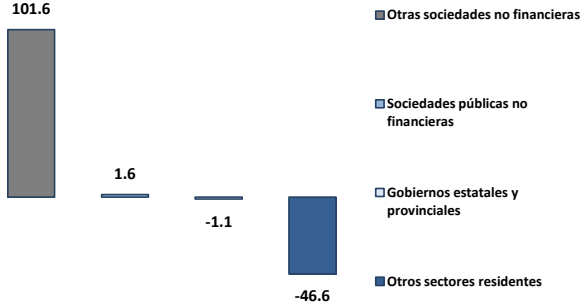
Crédito al sector privado (emp. y hog.)

4. El Panorama de las (OSD) es un estado analítico que indica la relación existente entre los activos externos e internos y los pasivos financieros de este tipo de instituciones con los distintos sectores de la economía. Las OSD se caracterizan por conceder crédito, recibir depósitos a la vista o cualquier tipo de depósitos de menor liquidez como los de ahorro y plazo y además son creadoras de dinero. Comprenden los bancos privados, el BNF, sociedades financieras, mutualistas, cooperativas, tarjetas de crédito, entre otros.

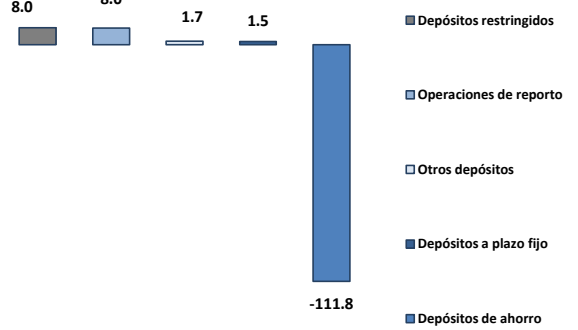
## Variación semanal de Colocaciones y Captaciones del Panorama de las OSD

saldos en millones de USD

### Depósitos a la vista



### Cuasidinerero



### Crédito Interno Neto

