BCE Banco Central del Ecuador
REPORTE MONETARIO semanal
Nº 371
Año 2015

I. RESERVAS INTERNACIONALES[1]

Del 04 al 11 de septiembre de 2015, *las Reservas Internacionales (RI)* registraron un decrecimiento de USD 140.7 millones; con lo que su saldo alcanzó un valor de USD 3,820.0 millones.

Reservas Internacionales

saldos en millones de USD

	Semanas				Variación Semanal Absoluta (3-2)
		1	2	3	
	31-dic-14	31-ago-15	04-sep-15	11-sep-15	*millones de USD*
Posición neta en divisas	3,237.4	3,672.7	3,435.1	3,292.0	-143.1
Caja en divisas	361.0	582.1	504.9	691.0	186.1
Depósitos netos en bancos e instituciones financieras del exterior	1,193.1	533.5	626.0	656.3	30.4
Inversiones dep. plazo y títulos	1,683.3	2,557.1	2,304.3	1,944.7	-359.6
Oro	464.9	438.5	432.1	425.7	-6.4
DEGs	25.9	25.1	24.9	25.0	0.1
Posición de reserva en FMI	41.3	40.2	40.0	40.2	0.2
Posición con ALADI	-21.0	3.1	2.9	0.2	-2.7
Posición SUCRE	200.5	21.9	25.7	36.8	11.2
RESERVAS INTERNACIONALES	**3,949.1**	**4,201.4**	**3,960.7**	**3,820.0**	**-140.7**

PRINCIPALES FACTORES DE LA VARIACIÓN DE LA RI

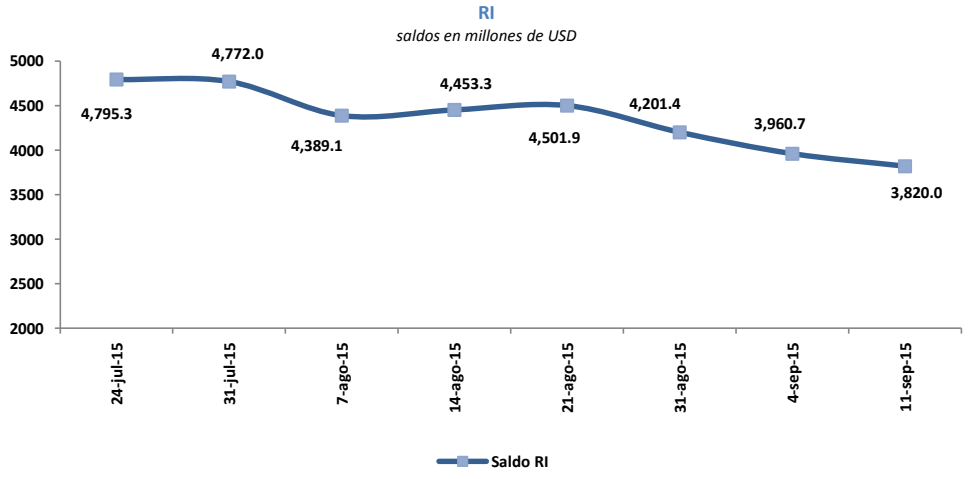

Variación semanal en millones de USD

	04-sep-15	11-sep-15
Dep. Gob. Central	-48.0	-48.1
Dep. IESS	-11.0	37.1
Dep. Sis. Financiero	-78.1	-25.2
Dep. Gob. Locales	-35.2	-64.7
Dep. Emp. Públicas	-61.5	-41.8
Titulos TBC	-	-
OTROS	-7.1	2.0
	-240.7	-140.7

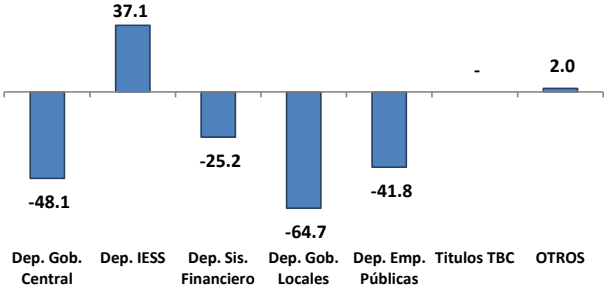

1. De conformidad al artículo 137 del Código Orgánico Monetario y Financiero (Registro Oficial N° 332 – Viernes 12 de septiembre de 2014), la Reserva Internacional de Libre Disponibilidad (RILD), pasa a denominarse Reservas Internacionales (RI).

II. PANORAMA DEL BANCO CENTRAL DEL ECUADOR (BCE)[2]

El saldo de los activos externos e internos netos del BCE al 11 de septiembre de 2015, fue de USD 4,379.8 millones y USD 613.7 millones respectivamente, mientras que el saldo de los pasivos monetarios y otras obligaciones fue de USD 4,993.4 millones.

Panorama del Banco Central del Ecuador

saldos en millones de USD

	Semanas			Variación Semanal Absoluta (3-2)
	1	2	3	
	31-ago-15	04-sep-15	11-sep-15	*millones de USD*
Activos Externos Netos	4,764.1	4,520.5	4,379.8	(140.7)
Activos Internos Netos	522.1	591.2	613.7	22.4
Crédito interno	1,075.9	1,134.8	1,140.5	5.7
Crédito neto al gobierno central	-586.1	-538.1	-490.4	47.7
Crédito a los gobiernos provinciales y locales	1.3	1.3	1.3	-
Crédito neto fondos seguridad social	-637.9	-626.9	-664.1	(37.1)
Crédito al sistema financiero	2,274.2	2,274.2	2,266.4	(7.8)
Crédito al sector privado	24.4	24.4	27.3	2.9
Pasivos Monetarios y Otras obligaciones	5,286.3	5,111.7	4,993.4	(118.3)
Pasivos Monetarios	2,752.3	2,674.6	2,649.7	(24.9)
Otras Obligaciones del BCE[3]	2,534.0	2,437.1	2,343.7	(93.4)

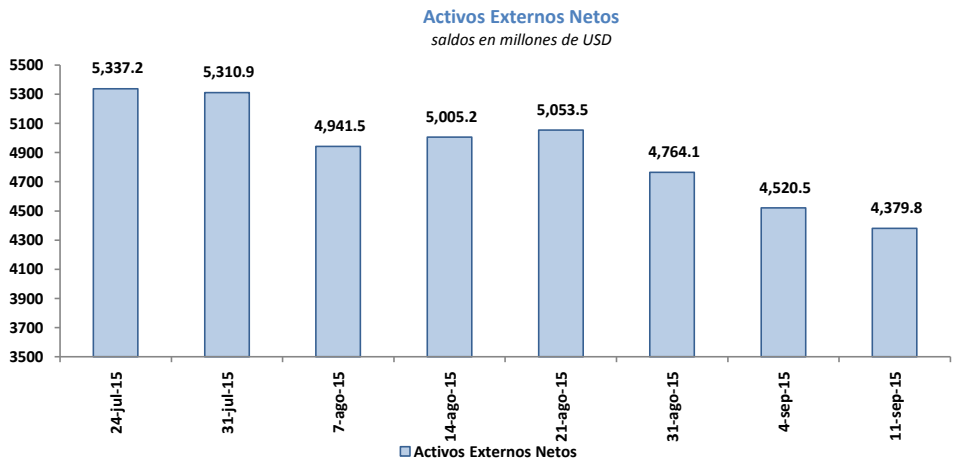

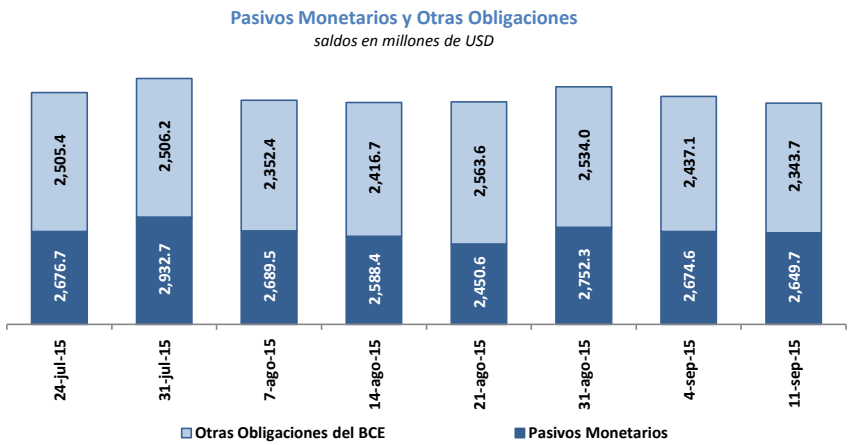

2. El Panorama del BCE es una presentación analítica que resumen la relación entre los pasivos monetarios y los activos internos y externos que respaldan esos pasivos; por tanto la estructura del panorama se basa en las funciones que desempeña el BCE como tenedor de reservas internacionales, agente financiero y depositario del gobierno; y de banco del sistema financiero.

3. Las otras obligaciones del BCE están compuestas por los bonos de estabilización, los títulos TBC, depósitos monetarios y las cuentas por pagar.

III. PANORAMA DE LAS OTRAS SOCIEDADES DE DEPÓSITO (OSD)[4]

saldos en millones de USD

	Semanas 1	2	3	Variación Semanal Absoluta (3-2)
	21-ago-15	31-ago-15	04-sep-15	*millones de USD*
ACTIVOS EXTERNOS NETOS	**5,188.7**	**5,096.3**	**4,830.2**	**-266.1**
Activos Externos	6,163.2	6,343.8	5,845.9	-497.9
Pasivos Externos	974.5	1,247.5	1,015.7	-231.8
ACTIVOS INTERNOS NETOS	**23,193.4**	**23,519.1**	**23,538.2**	**19.1**
Crédito interno	**28,716.5**	**28,654.2**	**28,820.4**	**166.2**
Crédito neto al gobierno central	674.2	650.4	643.1	-7.3
Depósitos fondos seguridad social	-64.0	-69.5	-69.3	0.2
Crédito sociedades públicas no finan.	-	0.1	-	-0.1
Crédito gobiernos provinciales y locales	0.2	0.2	0.2	-
Crédito neto otras sociedades financieras	544.1	429.0	645.0	216.0
Crédito neto entidades off-shore	-128.7	-133.7	-70.6	63.1
Crédito al sector privado (emp. y hog.)	27,690.7	27,777.7	27,672.0	-105.7
Posición neta con el BCE	**1,052.4**	**1,366.6**	**1,359.0**	**-7.6**
Otros activos netos no clasificados	**-6,575.5**	**-6,501.7**	**-6,641.1**	**-139.4**
PASIVOS FINANCIEROS	**28,382.5**	**28,616.5**	**28,369.5**	**-247.0**
Pasivos monetarios	**28,382.5**	**28,616.5**	**28,369.5**	**-247.0**
Depósitos a la vista	**7,445.8**	**7,848.1**	**7,389.0**	**-459.1**
Sociedades públicas no financieras	5.8	6.3	7.0	0.6
Gobiernos estatales y provinciales	20.0	30.7	29.5	-1.2
Otras sociedades no financieras	4,599.6	4,902.9	4,582.7	-320.2
Otros sectores residentes	2,820.5	2,908.1	2,769.8	-138.3
Cuasidinero	**20,936.7**	**20,768.4**	**20,980.5**	**212.1**
Depósitos de ahorro	8,749.0	8,958.3	8,858.3	-100.0
Depósitos a plazo fijo	10,404.6	10,293.6	10,297.8	4.2
Depósitos restringidos	1,205.8	1,244.7	1,242.0	-2.7
Operaciones de reporto	294.2	0.8	270.5	269.7
Otros depósitos	283.1	271.0	312.0	41.0
Instrumentos financieros	**-**	**-**	**-**	**-**

INDICADORES DE CRÉDITO Y CAPTACIONES DE LAS OSD

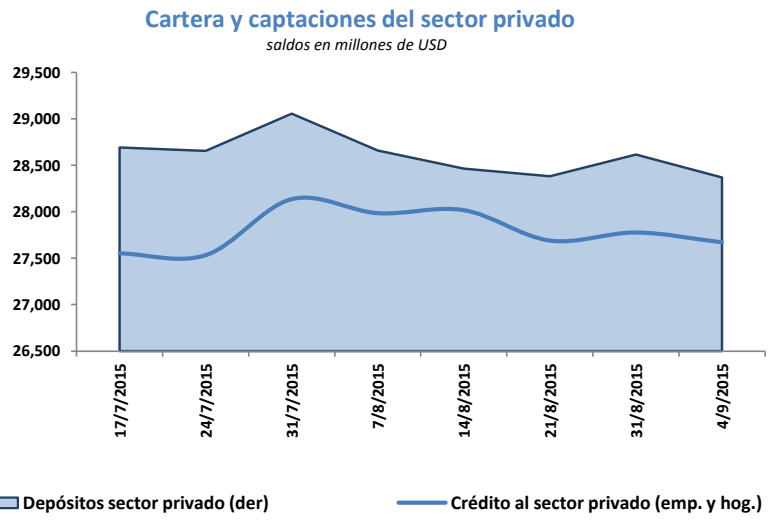

4. El Panorama de las (OSD) es un estado analítico que indica la relación existente entre los activos externos e internos y los pasivos financieros de este tipo de instituciones con los distintos sectores de la economía. Las OSD se caracterizan por conceder crédito, recibir depósitos a la vista o cualquier tipo de depósitos de menor liquidez como los de ahorro y plazo y además son creadoras de dinero. Comprenden los bancos privados, el BNF, sociedades financieras, mutualistas, cooperativas, tarjetas de crédito, entre otros.

Variación semanal de Colocaciones y Captaciones del Panorama de las OSD
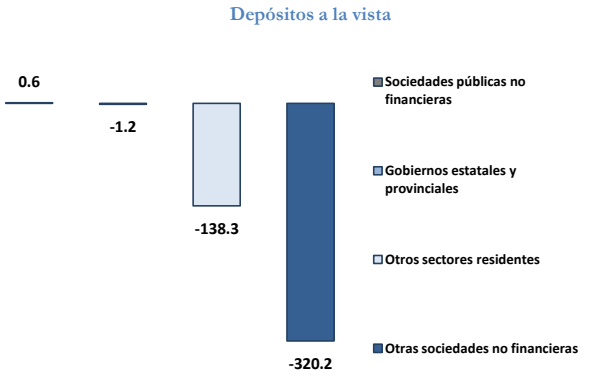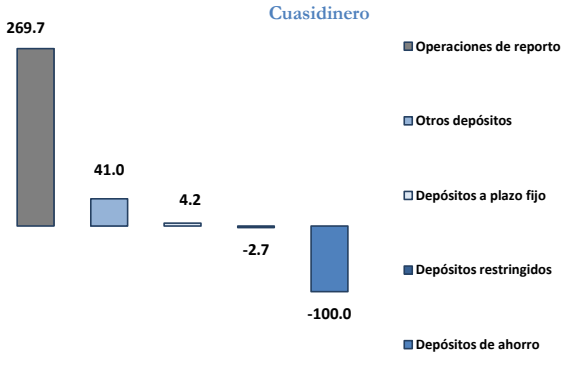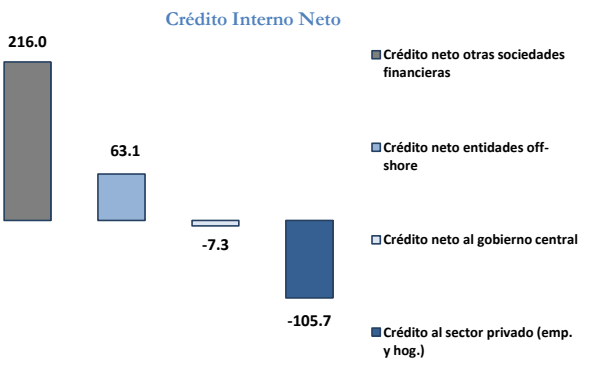
saldos en millones de USD