

### I. RESERVAS INTERNACIONALES<sup>1</sup>

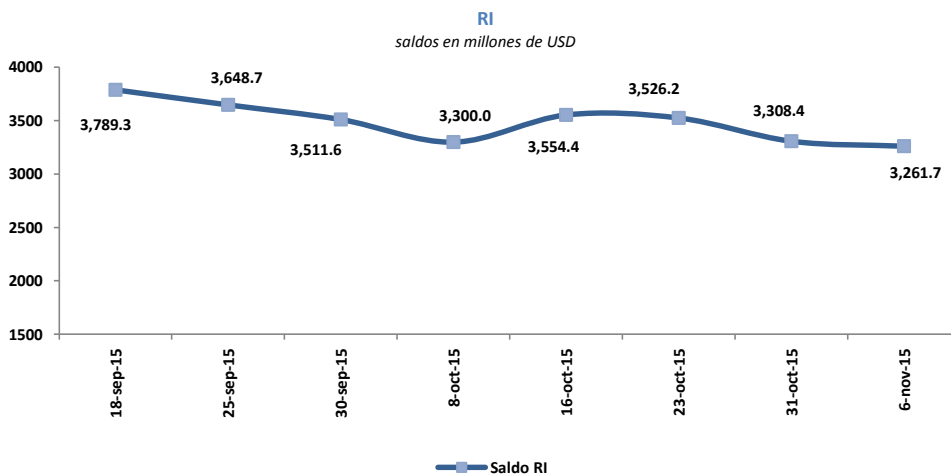
Del 31 de octubre al 06 de noviembre de 2015, las Reservas Internacionales (RI) registraron un decrecimiento de USD 46.6 millones; con lo que su saldo alcanzó un valor de USD 3,261.7 millones.

#### Reservas Internacionales

saldos en millones de USD

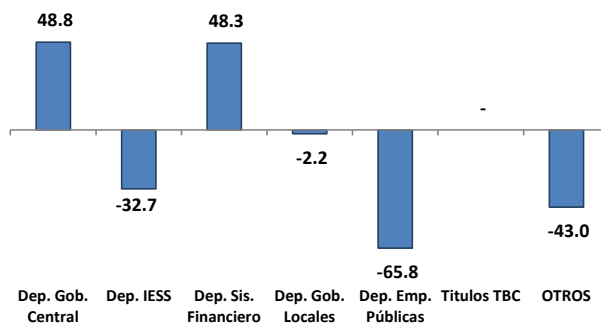
	Semanas				Variación Semanal Absoluta (3-2)
	1	2	3		
	31-dic-14	23-oct-15	31-oct-15	06-nov-15	millones de USD
<b>Posición neta en divisas</b>	3,237.4	2,935.3	2,711.3	2,681.4	-29.9
Caja en divisas	361.0	673.4	775.7	708.1	-67.6
Depósitos netos en bancos e instituciones financieras del exterior	1,193.1	501.9	758.9	716.7	-42.2
Inversiones dep. plazo y títulos	1,683.3	1,760.1	1,176.7	1,256.6	79.9
<b>Oro</b>	464.9	448.6	443.8	421.2	-22.6
<b>DEGs</b>	25.9	24.9	24.8	24.7	-0.2
<b>Posición de reserva en FMI</b>	41.3	39.9	39.8	39.6	-0.3
<b>Posición con ALADI</b>	-21.0	-1.6	-1.5	0.4	1.9
<b>Posición SUCRE</b>	200.5	79.0	90.0	94.5	4.4
<b>RESERVAS INTERNACIONALES</b>	<b>3,949.1</b>	<b>3,526.2</b>	<b>3,308.4</b>	<b>3,261.7</b>	<b>-46.6</b>

#### PRINCIPALES FACTORES DE LA VARIACIÓN DE LA RI



Variación semanal en millones de USD

	31-oct-15	06-nov-15
Dep. Gob. Central	-171.7	48.8
Dep. IESS	-120.1	-32.7
Dep. Sis. Financiero	222.2	48.3
Dep. Gob. Locales	-64.0	-2.2
Dep. Emp. Públicas	-82.4	-65.8
Títulos TBC	-	-
OTROS	-1.7	-43.0
	-217.8	-46.6



1. De conformidad al artículo 137 del Código Orgánico Monetario y Financiero (Registro Oficial N° 332 – Viernes 12 de septiembre de 2014), la Reserva Internacional de Libre Disponibilidad (RILD), pasa a denominarse Reservas Internacionales (RI).

El saldo de los activos externos e internos netos del BCE al 06 de noviembre de 2015, fue de USD 3,825.9 millones y USD 1,059.1 millones respectivamente, mientras que el saldo de los pasivos monetarios y otras obligaciones fue de USD 4,885.0 millones.

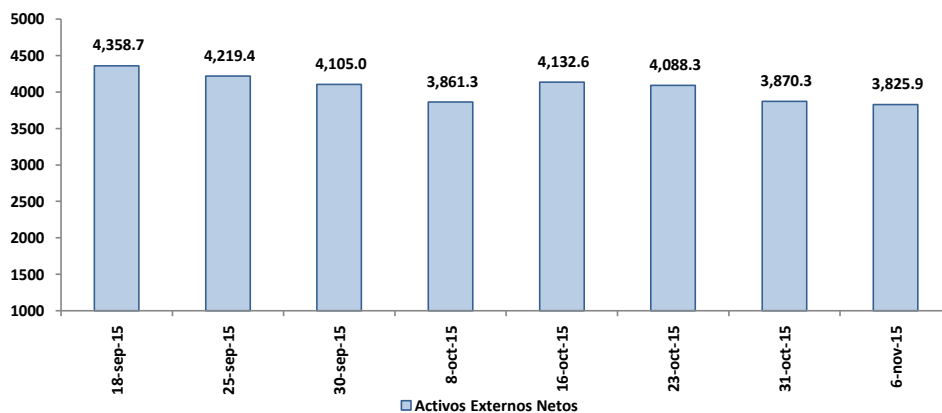
### Panorama del Banco Central del Ecuador

saldos en millones de USD

	Semanas			Variación Semanal Absoluta (3-2)
	1	2	3	
	23-oct-15	31-oct-15	06-nov-15	
<b>Activos Externos Netos</b>	4,088.3	3,870.3	3,825.9	(44.4)
<b>Activos Internos Netos</b>	751.5	1,036.8	1,059.1	22.3
<b>Crédito interno</b>	1,344.0	1,623.4	1,604.7	(18.7)
<i>Crédito neto al gobierno central</i>	-207.1	-31.8	-82.9	(51.1)
<i>Crédito a los gobiernos provinciales y locales</i>	1.3	1.3	1.3	-
<i>Crédito neto fondos seguridad social</i>	-714.4	-594.3	-561.5	32.7
<i>Crédito al sistema financiero</i>	2,235.8	2,220.3	2,219.9	(0.4)
<i>Crédito al sector privado</i>	28.4	27.9	28.0	0.1
<b>Pasivos Monetarios y Otras obligaciones</b>	4,839.8	4,907.1	4,885.0	(22.1)
<b>Pasivos Monetarios</b>	2,626.8	2,848.6	2,896.9	48.3
<b>Otras Obligaciones del BCE<sup>3</sup></b>	2,212.9	2,058.5	1,988.2	(70.4)

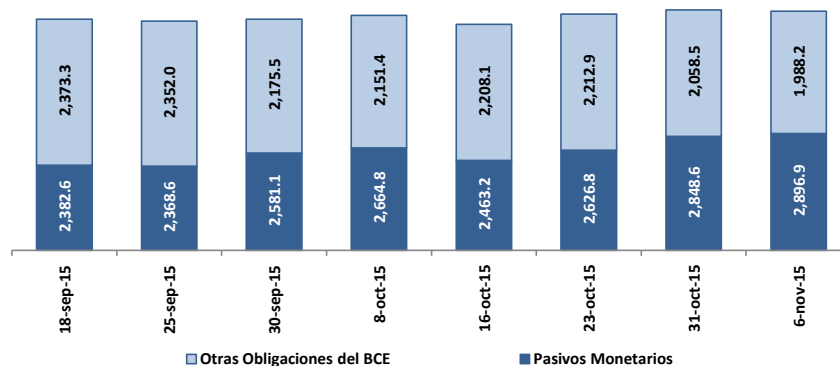
#### Activos Externos Netos

saldos en millones de USD



#### Pasivos Monetarios y Otras Obligaciones

saldos en millones de USD



2. El Panorama del BCE es una presentación analítica que resumen la relación entre los pasivos monetarios y los activos internos y externos que respaldan esos pasivos; por tanto la estructura del panorama se basa en las funciones que desempeña el BCE como tenedor de reservas internacionales, agente financiero y depositario del gobierno; y de banco del sistema financiero.

3. Las otras obligaciones del BCE están compuestas por los bonos de estabilización, los títulos TBC, depósitos monetarios y las cuentas por pagar.

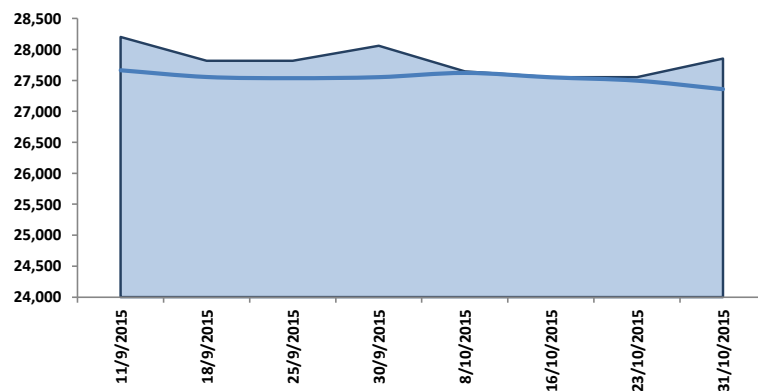
saldos en millones de USD

	Semanas			Variación Semanal Absoluta (3-2) millones de USD
	1 16-oct-15	2 23-oct-15	3 31-oct-15	
<b>ACTIVOS EXTERNOS NETOS</b>	<b>4,720.0</b>	<b>4,657.7</b>	<b>4,940.2</b>	<b>282.5</b>
Activos Externos	5,811.8	5,755.7	6,263.7	508.0
Pasivos Externos	1,091.8	1,098.0	1,323.5	225.5
<b>ACTIVOS INTERNOS NETOS</b>	<b>22,831.9</b>	<b>22,894.1</b>	<b>22,911.3</b>	<b>17.2</b>
<b>Crédito interno</b>	<b>28,547.0</b>	<b>28,540.7</b>	<b>28,175.9</b>	<b>-364.8</b>
<i>Crédito neto al gobierno central</i>	614.3	622.2	658.2	36.0
<i>Depósitos fondos seguridad social</i>	-59.7	-53.1	-72.1	-19.0
<i>Crédito sociedades públicas no finan.</i>	-	-	-	-
<i>Crédito gobiernos provinciales y locales</i>	0.0	0.0	0.0	-0.0
<i>Crédito neto otras sociedades financieras</i>	578.7	597.9	405.3	-192.5
<i>Crédito neto entidades off-shore</i>	-135.4	-122.0	-175.3	-53.3
<i>Crédito al sector privado (emp. y hog.)</i>	27,549.1	27,495.7	27,359.7	-136.0
<b>Posición neta con el BCE</b>	<b>1,088.4</b>	<b>1,148.9</b>	<b>1,346.6</b>	<b>197.7</b>
<b>Otros activos netos no clasificados</b>	<b>-6,803.6</b>	<b>-6,795.5</b>	<b>-6,611.1</b>	<b>184.3</b>
<b>PASIVOS FINANCIEROS</b>	<b>27,552.2</b>	<b>27,552.3</b>	<b>27,852.5</b>	<b>300.2</b>
<b>Pasivos monetarios</b>	<b>27,552.2</b>	<b>27,552.3</b>	<b>27,852.5</b>	<b>300.2</b>
<b>Depósitos a la vista</b>	<b>7,066.3</b>	<b>7,105.9</b>	<b>7,241.9</b>	<b>136.0</b>
<i>Sociedades públicas no financieras</i>	8.7	6.8	5.4	-1.4
<i>Gobiernos estatales y provinciales</i>	16.8	17.5	11.2	-6.3
<i>Otras sociedades no financieras</i>	4,373.4	4,361.8	4,507.4	145.5
<i>Otros sectores residentes</i>	2,667.4	2,719.9	2,718.0	-1.9
<b>Cuasidinero</b>	<b>20,486.0</b>	<b>20,446.4</b>	<b>20,610.6</b>	<b>164.2</b>
<i>Depósitos de ahorro</i>	8,367.9	8,319.3	8,710.8	391.5
<i>Depósitos a plazo fijo</i>	10,309.3	10,303.1	10,355.2	52.1
<i>Depósitos restringidos</i>	1,255.9	1,263.0	1,284.0	21.0
<i>Operaciones de reporto</i>	263.4	290.6	-	-290.6
<i>Otros depósitos</i>	289.6	270.4	260.6	-9.8
<b>Instrumentos financieros</b>	-	-	-	-

INDICADORES DE CRÉDITO Y CAPTACIONES DE LAS OSD

Cartera y captaciones del sector privado

saldos en millones de USD



Depósitos sector privado (der)

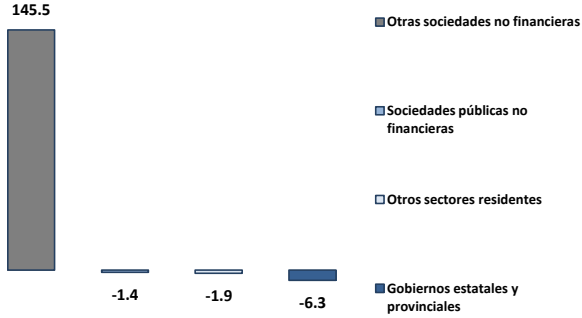
Crédito al sector privado (emp. y hog.)

4. El Panorama de las (OSD) es un estado analítico que indica la relación existente entre los activos externos e internos y los pasivos financieros de este tipo de instituciones con los distintos sectores de la economía. Las OSD se caracterizan por conceder crédito, recibir depósitos a la vista o cualquier tipo de depósitos de menor liquidez como los de ahorro y plazo y además son creadoras de dinero. Comprenden los bancos privados, el BNF, sociedades financieras, mutualistas, cooperativas, tarjetas de crédito, entre otros.

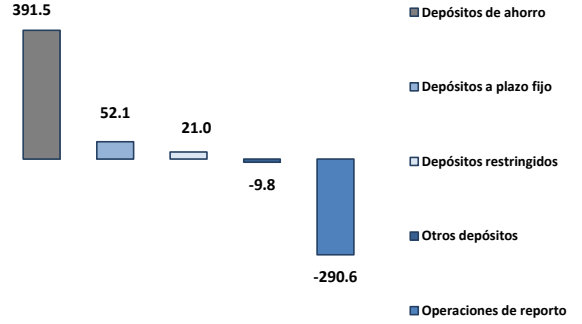
## Variación semanal de Colocaciones y Captaciones del Panorama de las OSD

saldos en millones de USD

### Depósitos a la vista



### Cuasidinerero



### Crédito Interno Neto

