

I. RESERVAS INTERNACIONALES¹

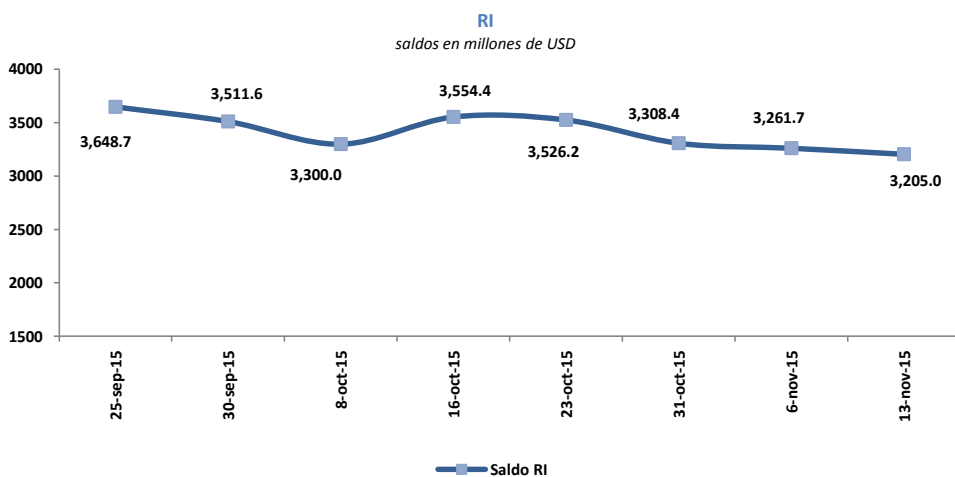
Del 06 al 13 de noviembre de 2015, las Reservas Internacionales (RI) registraron un decrecimiento de USD 56.7 millones; con lo que su saldo alcanzó un valor de USD 3,205.0 millones.

Reservas Internacionales

saldos en millones de USD

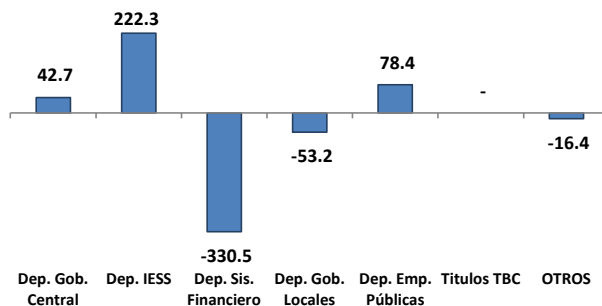
| | Semanas | | | | Variación Semanal Absoluta (3-2) |
|---|----------------|----------------|----------------|----------------|----------------------------------|
| | 1 | 2 | 3 | | |
| | 31-dic-14 | 31-oct-15 | 06-nov-15 | 13-nov-15 | millones de USD |
| Posición neta en divisas | 3,237.4 | 2,711.3 | 2,681.4 | 2,624.7 | -56.6 |
| <i>Caja en divisas</i> | 361.0 | 775.7 | 708.1 | 895.5 | 187.5 |
| <i>Depósitos netos en bancos e instituciones financieras del exterior</i> | 1,193.1 | 758.9 | 716.7 | 656.1 | -60.6 |
| <i>Inversiones dep. plazo y títulos</i> | 1,683.3 | 1,176.7 | 1,256.6 | 1,073.1 | -183.5 |
| Oro | 464.9 | 443.8 | 421.2 | 418.4 | -2.8 |
| DEGs | 25.9 | 24.8 | 24.7 | 24.6 | -0.1 |
| Posición de reserva en FMI | 41.3 | 39.8 | 39.6 | 39.5 | -0.1 |
| Posición con ALADI | -21.0 | -1.5 | 0.4 | 0.6 | 0.2 |
| Posición SUCRE | 200.5 | 90.0 | 94.5 | 97.2 | 2.7 |
| RESERVAS INTERNACIONALES | 3,949.1 | 3,308.4 | 3,261.7 | 3,205.0 | -56.7 |

PRINCIPALES FACTORES DE LA VARIACIÓN DE LA RI



Variación semanal en millones de USD

| | 06-nov-15 | 13-nov-15 |
|----------------------|-----------|-----------|
| Dep. Gob. Central | 48.8 | 42.7 |
| Dep. IESS | -32.7 | 222.3 |
| Dep. Sis. Financiero | 48.3 | -330.5 |
| Dep. Gob. Locales | -2.2 | -53.2 |
| Dep. Emp. Públicas | -65.8 | 78.4 |
| Titulos TBC | - | - |
| OTROS | -43.0 | -16.4 |
| | -46.6 | -56.7 |



1. De conformidad al artículo 137 del Código Orgánico Monetario y Financiero (Registro Oficial N° 332 – Viernes 12 de septiembre de 2014), la Reserva Internacional de Libre Disponibilidad (RILD), pasa a denominarse Reservas Internacionales (RI).

El saldo de los activos externos e internos netos del BCE al 13 de noviembre de 2015, fue de USD 3,771.8 millones y USD 809.0 millones respectivamente, mientras que el saldo de los pasivos monetarios y otras obligaciones fue de USD 4,580.7 millones.

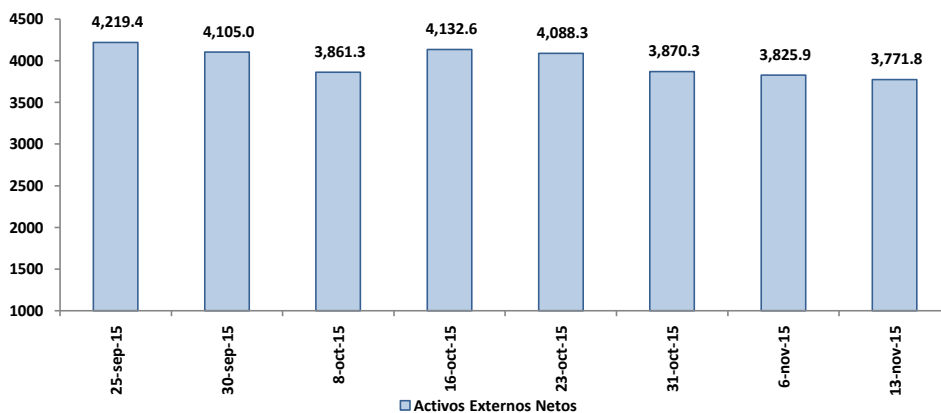
Panorama del Banco Central del Ecuador

saldos en millones de USD

| | Semanas | | | Variación Semanal Absoluta (3-2) |
|---|-----------|-----------|-----------|----------------------------------|
| | 1 | 2 | 3 | |
| | 31-oct-15 | 06-nov-15 | 13-nov-15 | millones de USD |
| Activos Externos Netos | 3,870.3 | 3,825.9 | 3,771.8 | (54.2) |
| Activos Internos Netos | 1,036.8 | 1,059.1 | 809.0 | (250.1) |
| Crédito interno | 1,623.4 | 1,604.7 | 1,339.0 | (265.7) |
| <i>Crédito neto al gobierno central</i> | -31.8 | -82.9 | -125.7 | (42.8) |
| <i>Crédito a los gobiernos provinciales y locales</i> | 1.3 | 1.3 | 1.2 | (0.0) |
| <i>Crédito neto fondos seguridad social</i> | -594.3 | -561.5 | -783.8 | (222.3) |
| <i>Crédito al sistema financiero</i> | 2,220.3 | 2,219.9 | 2,219.1 | (0.9) |
| <i>Crédito al sector privado</i> | 27.9 | 28.0 | 28.2 | 0.2 |
| Pasivos Monetarios y Otras obligaciones | 4,907.1 | 4,885.0 | 4,580.7 | (304.3) |
| Pasivos Monetarios | 2,848.6 | 2,896.9 | 2,566.4 | (330.4) |
| Otras Obligaciones del BCE³ | 2,058.5 | 1,988.2 | 2,014.3 | 26.1 |

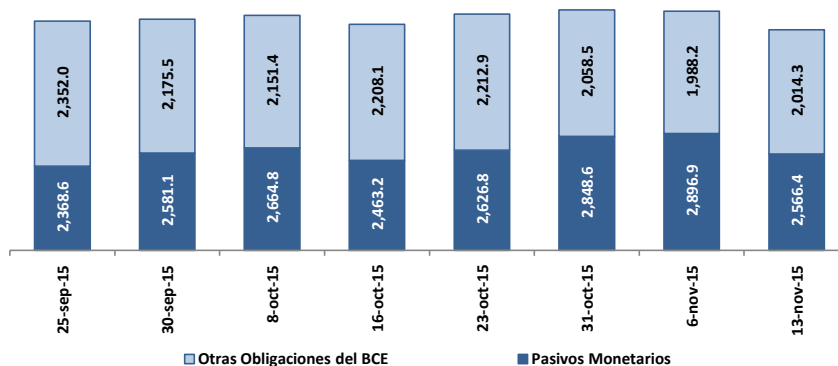
Activos Externos Netos

saldos en millones de USD



Pasivos Monetarios y Otras Obligaciones

saldos en millones de USD



2. El Panorama del BCE es una presentación analítica que resumen la relación entre los pasivos monetarios y los activos internos y externos que respaldan esos pasivos; por tanto la estructura del panorama se basa en las funciones que desempeña el BCE como tenedor de reservas internacionales, agente financiero y depositario del gobierno; y de banco del sistema financiero.

3. Las otras obligaciones del BCE están compuestas por los bonos de estabilización, los títulos TBC, depósitos monetarios y las cuentas por pagar.

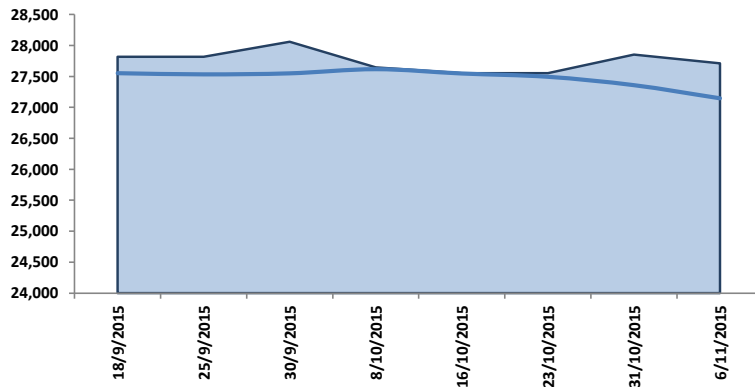
saldos en millones de USD

| | Semanas | | | Variación Semanal Absoluta (3-2) millones de USD |
|--|-----------------|-----------------|-----------------|--|
| | 1 | 2 | 3 | |
| | 23-oct-15 | 31-oct-15 | 06-nov-15 | |
| ACTIVOS EXTERNOS NETOS | 4,657.7 | 4,940.2 | 4,960.6 | 20.4 |
| Activos Externos | 5,755.7 | 6,263.7 | 6,075.4 | -188.3 |
| Pasivos Externos | 1,098.0 | 1,323.5 | 1,114.8 | -208.7 |
| ACTIVOS INTERNOS NETOS | 22,894.1 | 22,911.3 | 22,748.5 | -162.8 |
| Crédito interno | 28,540.7 | 28,175.9 | 27,934.4 | -241.5 |
| <i>Crédito neto al gobierno central</i> | 622.2 | 658.2 | 602.6 | -55.6 |
| <i>Depósitos fondos seguridad social</i> | -53.1 | -72.1 | -71.9 | 0.2 |
| <i>Crédito sociedades públicas no finan.</i> | - | - | - | - |
| <i>Crédito gobiernos provinciales y locales</i> | 0.0 | 0.0 | 0.0 | 0.0 |
| <i>Crédito neto otras sociedades financieras</i> | 597.9 | 405.3 | 431.2 | 25.9 |
| <i>Crédito neto entidades off-shore</i> | -122.0 | -175.3 | -174.1 | 1.3 |
| <i>Crédito al sector privado (emp. y hog.)</i> | 27,495.7 | 27,359.7 | 27,146.5 | -213.2 |
| Posición neta con el BCE | 1,148.9 | 1,346.6 | 1,591.9 | 245.3 |
| Otros activos netos no clasificados | -6,795.5 | -6,611.1 | -6,777.7 | -166.6 |
| PASIVOS FINANCIEROS | 27,552.3 | 27,852.5 | 27,710.9 | -141.6 |
| Pasivos monetarios | 27,552.3 | 27,852.5 | 27,710.9 | -141.6 |
| Depósitos a la vista | 7,105.9 | 7,241.9 | 7,181.8 | -60.1 |
| <i>Sociedades públicas no financieras</i> | 6.8 | 5.4 | 7.6 | 2.2 |
| <i>Gobiernos estatales y provinciales</i> | 17.5 | 11.2 | 10.5 | -0.7 |
| <i>Otras sociedades no financieras</i> | 4,361.8 | 4,507.4 | 4,482.9 | -24.4 |
| <i>Otros sectores residentes</i> | 2,719.9 | 2,718.0 | 2,680.8 | -37.2 |
| Cuasidinero | 20,446.4 | 20,610.6 | 20,529.1 | -81.5 |
| <i>Depósitos de ahorro</i> | 8,319.3 | 8,710.8 | 8,418.6 | -292.2 |
| <i>Depósitos a plazo fijo</i> | 10,303.1 | 10,355.2 | 10,265.7 | -89.5 |
| <i>Depósitos restringidos</i> | 1,263.0 | 1,284.0 | 1,280.8 | -3.2 |
| <i>Operaciones de reporto</i> | 290.6 | - | 265.8 | 265.8 |
| <i>Otros depósitos</i> | 270.4 | 260.6 | 298.2 | 37.6 |
| Instrumentos financieros | - | - | - | - |

INDICADORES DE CRÉDITO Y CAPTACIONES DE LAS OSD

Cartera y captaciones del sector privado

saldos en millones de USD



Depósitos sector privado (der)

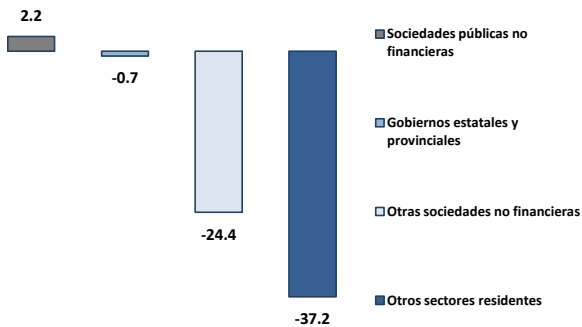
Crédito al sector privado (emp. y hog.)

4. El Panorama de las (OSD) es un estado analítico que indica la relación existente entre los activos externos e internos y los pasivos financieros de este tipo de instituciones con los distintos sectores de la economía. Las OSD se caracterizan por conceder crédito, recibir depósitos a la vista o cualquier tipo de depósitos de menor liquidez como los de ahorro y plazo y además son creadoras de dinero. Comprenden los bancos privados, el BNF, sociedades financieras, mutualistas, cooperativas, tarjetas de crédito, entre otros.

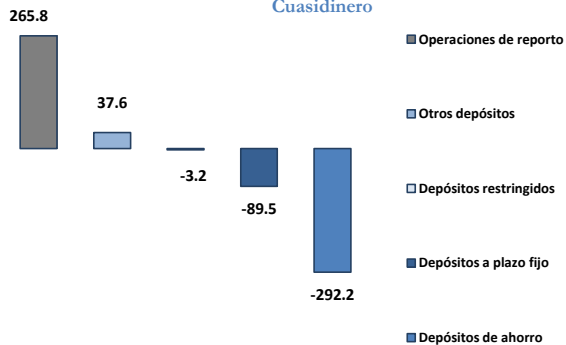
Variación semanal de Colocaciones y Captaciones del Panorama de las OSD

saldos en millones de USD

Depósitos a la vista



Cuasidinerio



Crédito Interno Neto

