

### I. RESERVAS INTERNACIONALES<sup>1</sup>

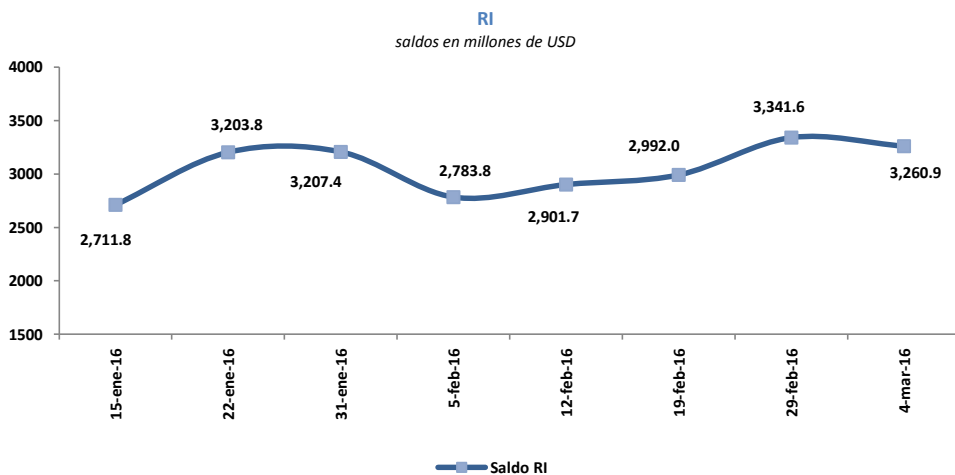
Del 29 de febrero al 04 de marzo de 2016, las Reservas Internacionales (RI) registraron un decrecimiento de USD 80.7 millones; con lo que su saldo alcanzó un valor de USD 3,260.9 millones.

#### Reservas Internacionales

saldos en millones de USD

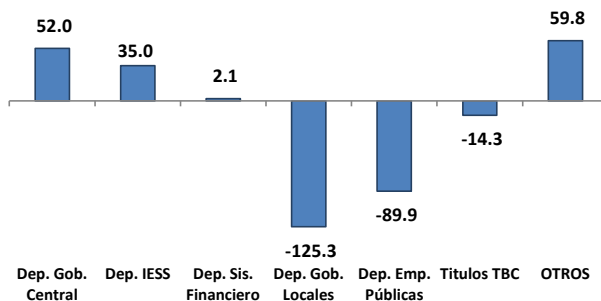
	Semanas			Variación Semanal Absoluta (3-2)	millones de USD
	1	2	3		
	31-dic-15	19-feb-16	29-feb-16	04-mar-16	
<b>Posición neta en divisas</b>	1,884.6	2,428.2	2,773.6	2,676.4	-97.2
Caja en divisas	434.6	615.7	568.2	502.6	-65.5
Depósitos netos en bancos e instituciones financieras del exterior	560.7	389.3	345.3	341.7	-3.6
Inversiones dep. plazo y títulos	889.3	1,423.1	1,860.1	1,832.1	-28.0
<b>Oro</b>	410.5	475.3	476.8	492.9	16.2
<b>DEGs</b>	24.6	24.8	24.5	24.6	0.1
<b>Posición de reserva en FMI</b>	39.6	39.8	39.4	39.6	0.2
<b>Posición con ALADI</b>	-19.6	-3.3	-0.0	-0.0	-
<b>Posición SUCRE</b>	156.3	27.3	27.4	27.4	-
<b>RESERVAS INTERNACIONALES</b>	<b>2,496.0</b>	<b>2,992.0</b>	<b>3,341.6</b>	<b>3,260.9</b>	<b>-80.7</b>

#### PRINCIPALES FACTORES DE LA VARIACIÓN DE LA RI



Variación semanal en millones de USD

	29-feb-16	04-mar-16
Dep. Gob. Central	-26.8	52.0
Dep. IESS	-158.4	35.0
Dep. Sis. Financiero	434.4	2.1
Dep. Gob. Locales	196.3	-125.3
Dep. Emp. Públicas	-97.8	-89.9
Títulos TBC	-16.8	-14.3
OTROS	18.8	59.8
	349.6	-80.7



1. De conformidad al artículo 137 del Código Orgánico Monetario y Financiero (Registro Oficial N° 332 – Viernes 12 de septiembre de 2014), la Reserva Internacional de Libre Disponibilidad (RILD), pasa a denominarse Reservas Internacionales (RI).

El saldo de los activos externos e internos netos del BCE al 04 de marzo de 2016, fue de USD 3,753.1 millones y USD 1,865.5 millones respectivamente, mientras que el saldo de los pasivos monetarios y otras obligaciones fue de USD 5,618.6 millones.

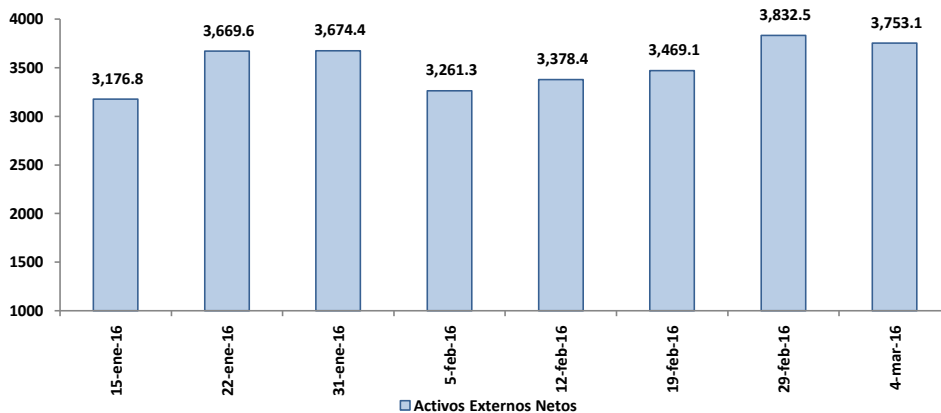
### Panorama del Banco Central del Ecuador

saldos en millones de USD

	Semanas			Variación Semanal Absoluta (3-2)
	1	2	3	
	19-feb-16	29-feb-16	04-mar-16	millones de USD
<b>Activos Externos Netos</b>	3,469.1	3,832.5	3,753.1	(79.4)
<b>Activos Internos Netos</b>	1,864.1	2,007.1	1,865.5	(141.6)
<b>Crédito interno</b>	2,483.5	2,639.0	2,535.9	(103.1)
<i>Crédito neto al gobierno central</i>	1,193.7	1,203.8	1,137.5	(66.3)
<i>Crédito a los gobiernos provinciales y locales</i>	1.2	1.2	1.2	-
<i>Crédito neto fondos seguridad social</i>	-881.7	-723.3	-758.2	(35.0)
<i>Crédito al sistema financiero</i>	2,142.0	2,129.3	2,127.6	(1.7)
<i>Crédito al sector privado</i>	28.3	27.9	27.9	(0.1)
<b>Pasivos Monetarios y Otras obligaciones</b>	5,333.2	5,839.5	5,618.6	(221.0)
<b>Pasivos Monetarios</b>	3,558.8	3,992.8	3,994.7	1.9
<b>Otras Obligaciones del BCE<sup>3</sup></b>	1,774.3	1,846.8	1,623.9	(222.9)

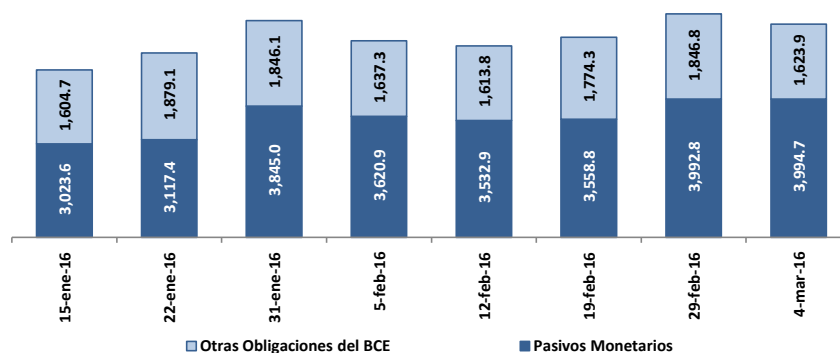
#### Activos Externos Netos

saldos en millones de USD



#### Pasivos Monetarios y Otras Obligaciones

saldos en millones de USD



2. El Panorama del BCE es una presentación analítica que resumen la relación entre los pasivos monetarios y los activos internos y externos que respaldan esos pasivos; por tanto la estructura del panorama se basa en las funciones que desempeña el BCE como tenedor de reservas internacionales, agente financiero y depositario del gobierno; y de banco del sistema financiero.

3. Las otras obligaciones del BCE están compuestas por los bonos de estabilización, los títulos TBC, depósitos monetarios y las cuentas por pagar.

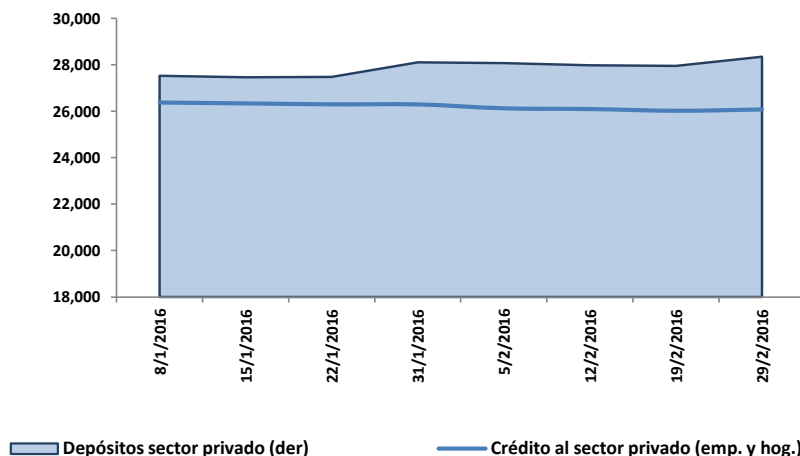
saldos en millones de USD

	Semanas			Variación Semanal Absoluta (3-2) millones de USD
	1 12-feb-16	2 19-feb-16	3 29-feb-16	
<b>ACTIVOS EXTERNOS NETOS</b>	<b>5,577.6</b>	<b>5,441.5</b>	<b>5,474.1</b>	<b>32.7</b>
Activos Externos	6,780.6	6,670.9	6,955.2	284.3
Pasivos Externos	1,203.0	1,229.4	1,481.0	251.6
<b>ACTIVOS INTERNOS NETOS</b>	<b>22,403.4</b>	<b>22,513.0</b>	<b>22,856.0</b>	<b>343.0</b>
<b>Crédito interno</b>	<b>26,783.1</b>	<b>26,863.9</b>	<b>26,822.1</b>	<b>-41.7</b>
<i>Crédito neto al gobierno central</i>	480.5	540.2	497.6	-42.5
<i>Depósitos fondos seguridad social</i>	-17.5	-16.5	-21.1	-4.7
<i>Crédito sociedades públicas no finan.</i>	-	-	-	-
<i>Crédito gobiernos provinciales y locales</i>	0.0	0.0	0.0	-0.0
<i>Crédito neto otras sociedades financieras</i>	325.7	423.7	371.9	-51.9
<i>Crédito neto entidades off-shore</i>	-102.2	-105.1	-103.6	1.5
<i>Crédito al sector privado (emp. y hog.)</i>	26,096.5	26,021.5	26,077.3	55.8
<b>Posición neta con el BCE</b>	<b>2,413.7</b>	<b>2,431.9</b>	<b>2,527.2</b>	<b>95.3</b>
<b>Otros activos netos no clasificados</b>	<b>-6,793.4</b>	<b>-6,782.8</b>	<b>-6,493.4</b>	<b>289.4</b>
<b>PASIVOS FINANCIEROS</b>	<b>27,981.0</b>	<b>27,954.4</b>	<b>28,348.3</b>	<b>393.9</b>
<b>Pasivos monetarios</b>	<b>27,981.0</b>	<b>27,954.4</b>	<b>28,348.3</b>	<b>393.9</b>
<b>Depósitos a la vista</b>	<b>7,043.1</b>	<b>6,932.9</b>	<b>7,661.6</b>	<b>728.7</b>
<i>Sociedades públicas no financieras</i>	6.2	7.0	6.9	-0.1
<i>Gobiernos estatales y provinciales</i>	10.5	10.0	21.0	11.0
<i>Otras sociedades no financieras</i>	4,318.9	4,289.2	4,677.5	388.3
<i>Otros sectores residentes</i>	2,707.4	2,626.6	2,956.1	329.5
<b>Cuasidinero</b>	<b>20,937.9</b>	<b>21,021.6</b>	<b>20,686.8</b>	<b>-334.8</b>
<i>Depósitos de aborro</i>	8,407.1	8,448.8	8,612.2	163.3
<i>Depósitos a plazo fijo</i>	10,454.0	10,485.2	10,564.8	79.7
<i>Depósitos restringidos</i>	1,221.4	1,228.0	1,237.4	9.4
<i>Operaciones de reporto</i>	267.3	284.9	-	-284.9
<i>Otros depósitos</i>	588.2	574.7	272.4	-302.3
<b>Instrumentos financieros</b>	<b>-</b>	<b>-</b>	<b>-</b>	<b>-</b>

INDICADORES DE CRÉDITO Y CAPTACIONES DE LAS OSD

Cartera y captaciones del sector privado

saldos en millones de USD



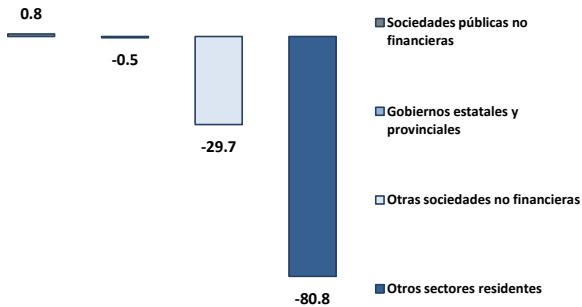
4. El Panorama de las (OSD) es un estado analítico que indica la relación existente entre los activos externos e internos y los pasivos financieros de este tipo de instituciones con los distintos sectores de la economía. Las OSD se caracterizan por conceder crédito, recibir depósitos a la vista o cualquier tipo de depósitos de menor liquidez como los de ahorro y plazo y además son creadoras de dinero. Comprenden los bancos privados, el BNF, sociedades financieras, mutualistas, cooperativas, tarjetas de crédito, entre otros.

5. Los datos que se presentan son provisionales y están sujetos a revisión.

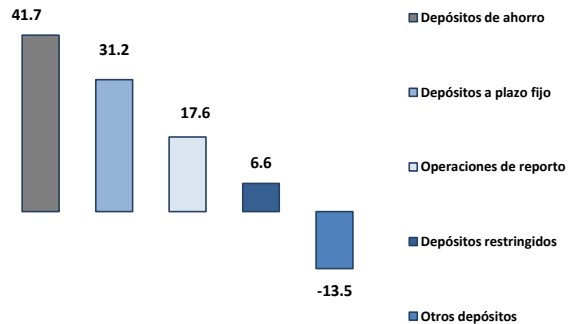
## Variación semanal de Colocaciones y Captaciones del Panorama de las OSD

saldos en millones de USD

### Depósitos a la vista



### Cuasidinerio



### Crédito Interno Neto

