

### I. RESERVAS INTERNACIONALES<sup>1</sup>

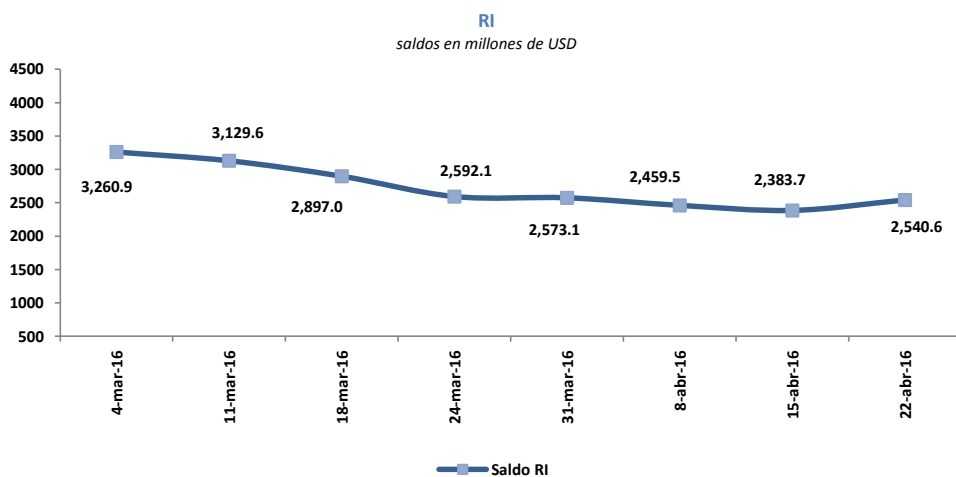
Del 15 al 22 de abril de 2016, las Reservas Internacionales (RI) registraron un incremento de USD 157.0 millones; con lo que su saldo alcanzó un valor de USD 2,540.6 millones.

#### Reservas Internacionales

saldos en millones de USD

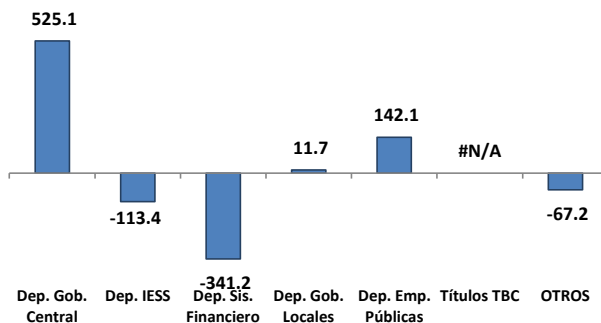
	Semanas			Variación Semanal Absoluta (3-2)	millones de USD
	1	2	3		
	31-dic-15	08-abr-16	15-abr-16	22-abr-16	
<b>Posición neta en divisas</b>	1,884.6	1,881.8	1,805.9	1,956.3	150.4
Caja en divisas	434.6	411.2	343.4	278.4	-65.0
Depósitos netos en bancos e instituciones financieras del exterior	560.7	241.3	237.8	282.2	44.4
Inversiones dep. plazo y títulos	889.3	1,229.2	1,224.8	1,395.7	171.0
<b>Oro</b>	410.5	478.5	473.8	479.9	6.1
<b>DEGs</b>	24.6	25.0	24.9	24.9	0.0
<b>Posición de reserva en FMI</b>	39.6	40.2	40.1	40.1	0.0
<b>Posición con ALADI</b>	-19.6	-0.7	-2.1	-2.1	-0.1
<b>Posición SUCRE</b>	156.3	34.8	41.0	41.5	0.5
<b>RESERVAS INTERNACIONALES</b>	<b>2,496.0</b>	<b>2,459.5</b>	<b>2,383.7</b>	<b>2,540.6</b>	<b>157.0</b>

#### PRINCIPALES FACTORES DE LA VARIACIÓN DE LA RI



Variación semanal en millones de USD

	15-abr-16	22-abr-16
Dep. Gob. Central	94.6	525.1
Dep. IESS	283.7	-113.4
Dep. Sis. Financiero	-394.1	-341.2
Dep. Gob. Locales	-28.4	11.7
Dep. Emp. Públicas	-18.8	142.1
Títulos TBC	#N/A	#N/A
OTROS	-15.5	-67.2
	#N/A	#N/A



1. De conformidad al artículo 137 del Código Orgánico Monetario y Financiero (Registro Oficial N° 332 – Viernes 12 de septiembre de 2014), la Reserva Internacional de Libre Disponibilidad (RILD), pasa a denominarse Reservas Internacionales (RI).

El saldo de los activos externos e internos netos del BCE al 22 de abril de 2016, fue de USD 2,884.8 millones y USD 2,184.3 millones respectivamente, mientras que el saldo de los pasivos monetarios y otras obligaciones fue de USD 5,069.1 millones.

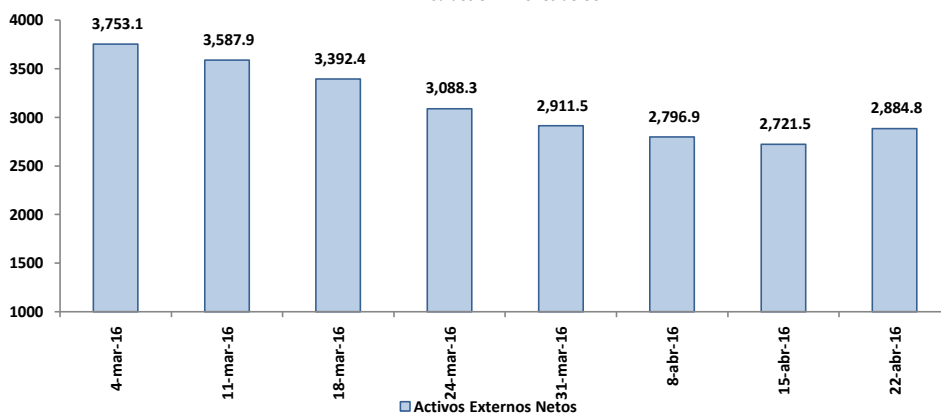
### Panorama del Banco Central del Ecuador

saldos en millones de USD

	Semanas			Variación Semanal Absoluta (3-2)
	1	2	3	
	08-abr-16	15-abr-16	22-abr-16	millones de USD
<b>Activos Externos Netos</b>	2,796.9	2,721.5	2,884.8	163.3
<b>Activos Internos Netos</b>	2,889.0	2,522.5	2,184.3	(338.2)
<b>Crédito interno</b>	3,563.7	3,188.2	2,868.2	(319.9)
<i>Crédito neto al gobierno central</i>	1,763.8	1,672.1	1,241.2	(430.9)
<i>Crédito a los gobiernos provinciales y locales</i>	1.2	1.2	1.2	(0.0)
<i>Crédito neto fondos seguridad social</i>	-353.5	-637.2	-523.8	113.4
<i>Crédito al sistema financiero</i>	2,124.6	2,124.2	2,121.7	(2.5)
<i>Crédito al sector privado</i>	27.6	27.9	28.0	0.0
<b>Pasivos Monetarios y Otras obligaciones</b>	5,685.9	5,244.0	5,069.1	(174.8)
<b>Pasivos Monetarios</b>	3,976.7	3,582.5	3,241.2	(341.3)
<b>Otras Obligaciones del BCE<sup>3</sup></b>	1,709.2	1,661.4	1,827.9	166.5

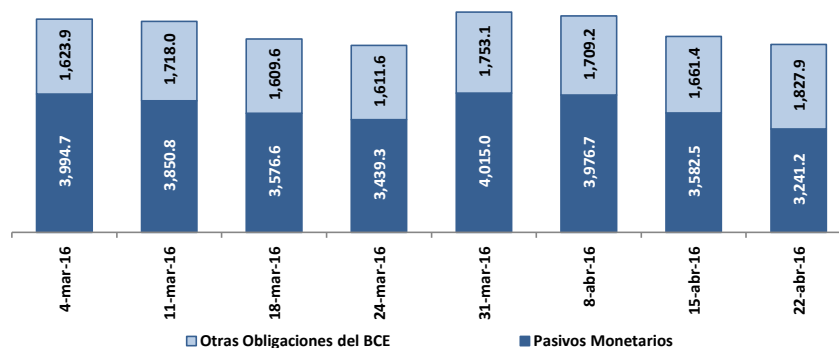
#### Activos Externos Netos

saldos en millones de USD



#### Pasivos Monetarios y Otras Obligaciones

saldos en millones de USD



2. El Panorama del BCE es una presentación analítica que resumen la relación entre los pasivos monetarios y los activos internos y externos que respaldan esos pasivos; por tanto la estructura del panorama se basa en las funciones que desempeña el BCE como tenedor de reservas internacionales, agente financiero y depositario del gobierno; y de banco del sistema financiero.

3. Las otras obligaciones del BCE están compuestas por los bonos de estabilización, los títulos TBC, depósitos monetarios y las cuentas por pagar.

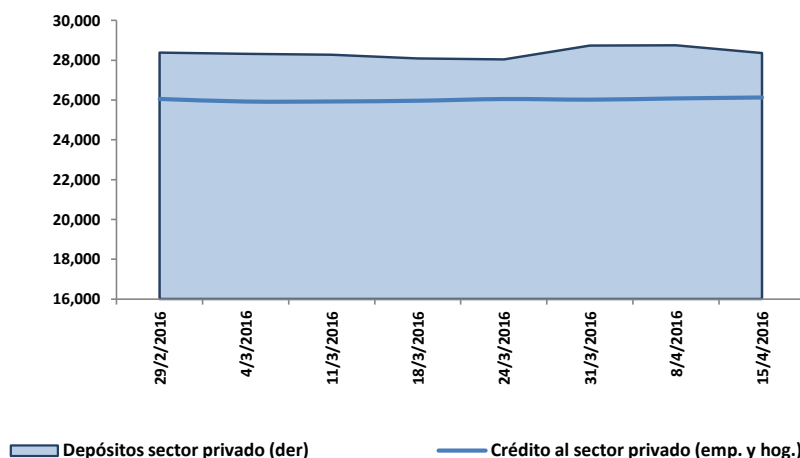
saldos en millones de USD

	Semanas			Variación Semanal Absoluta (3-2)
	1	2	3	
	31-mar-16	08-abr-16	15-abr-16	millones de USD
<b>ACTIVOS EXTERNOS NETOS</b>	<b>5,674.6</b>	<b>5,538.3</b>	<b>5,593.5</b>	<b>55.2</b>
Activos Externos	7,188.1	6,804.9	6,853.9	49.0
Pasivos Externos	1,513.5	1,266.7	1,260.5	-6.2
<b>ACTIVOS INTERNOS NETOS</b>	<b>23,061.2</b>	<b>23,209.8</b>	<b>22,778.9</b>	<b>-430.8</b>
<b>Crédito interno</b>	<b>26,787.3</b>	<b>26,887.4</b>	<b>27,026.1</b>	<b>138.7</b>
<i>Crédito neto al gobierno central</i>	803.1	830.1	915.0	84.9
<i>Depósitos fondos seguridad social</i>	-375.8	-373.3	-372.6	0.7
<i>Crédito sociedades públicas no finan.</i>	-	-	-	-
<i>Crédito gobiernos provinciales y locales</i>	0.0	0.0	0.0	-
<i>Crédito neto otras sociedades financieras</i>	447.8	458.9	468.2	9.3
<i>Crédito neto entidades off-shore</i>	-107.5	-106.3	-108.3	-2.0
<i>Crédito al sector privado (emp. y hog.)</i>	26,019.6	26,078.0	26,123.7	45.7
<b>Posición neta con el BCE</b>	<b>2,643.0</b>	<b>2,972.8</b>	<b>2,440.2</b>	<b>-532.6</b>
<b>Otros activos netos no clasificados</b>	<b>-6,369.1</b>	<b>-6,650.4</b>	<b>-6,687.4</b>	<b>-37.0</b>
<b>PASIVOS FINANCIEROS</b>	<b>28,736.2</b>	<b>28,749.1</b>	<b>28,359.4</b>	<b>-389.7</b>
<b>Pasivos monetarios</b>	<b>28,736.2</b>	<b>28,749.1</b>	<b>28,359.4</b>	<b>-389.7</b>
<b>Depósitos a la vista</b>	<b>7,886.3</b>	<b>7,494.9</b>	<b>7,079.7</b>	<b>-415.2</b>
<i>Sociedades públicas no financieras</i>	6.3	6.0	2.8	-3.2
<i>Gobiernos estatales y provinciales</i>	15.6	14.3	12.9	-1.4
<i>Otras sociedades no financieras</i>	5,018.0	4,800.1	4,365.3	-434.9
<i>Otros sectores residentes</i>	2,846.4	2,674.5	2,698.8	24.3
<b>Cuasidineró</b>	<b>20,849.9</b>	<b>21,254.2</b>	<b>21,279.7</b>	<b>25.5</b>
<i>Depósitos de aborro</i>	8,610.9	8,510.9	8,660.9	150.1
<i>Depósitos a plazo fijo</i>	10,695.4	10,582.7	10,513.7	-69.0
<i>Depósitos restringidos</i>	1,229.3	1,228.7	1,232.3	3.7
<i>Operaciones de reporto</i>	-	338.9	272.8	-66.1
<i>Otros depósitos</i>	314.3	593.1	599.9	6.8
<b>Instrumentos financieros</b>	-	-	-	-

INDICADORES DE CRÉDITO Y CAPTACIONES DE LAS OSD

Cartera y captaciones del sector privado

saldos en millones de USD



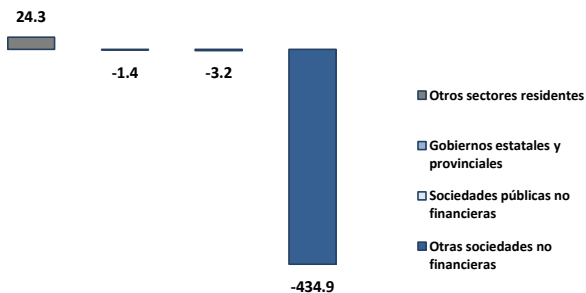
4. El Panorama de las (OSD) es un estado analítico que indica la relación existente entre los activos externos e internos y los pasivos financieros de este tipo de instituciones con los distintos sectores de la economía. Las OSD se caracterizan por conceder crédito, recibir depósitos a la vista o cualquier tipo de depósitos de menor liquidez como los de ahorro y plazo y además son creadoras de dinero. Comprenden los bancos privados, el BNF, sociedades financieras, mutualistas, cooperativas, tarjetas de crédito, entre otros.

5. Los datos que se presentan son provisionales y están sujetos a revisión.

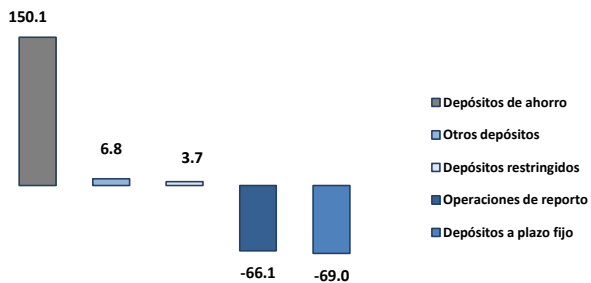
## Variación semanal de Colocaciones y Captaciones del Panorama de las OSD Del 08 al 15 de abril de 2016

saldos en millones de USD

### Depósitos a la vista



### Cuasidineró



### Crédito Interno Neto

