

I. RESERVAS INTERNACIONALES¹

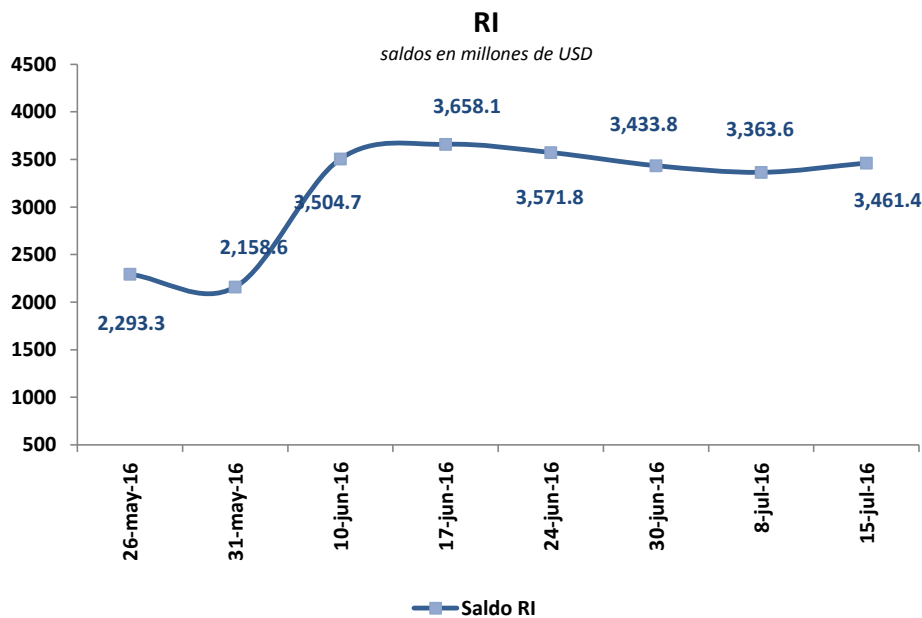
Del 8 al 15 de julio de 2016, *las Reservas Internacionales (RI)* registraron un decrecimiento de USD 97.8 millones; con lo que su saldo alcanzó un valor de USD 3,461.4 millones.

RESERVAS INTERNACIONALES

saldos en millones de USD

	Semanas				Variación Semanal Absoluta (3-2) millones de USD
	1	2	3		
	31-dic-15	30-jun-16	08-jul-16	15-jul-16	
Posición neta en divisas	1,884.6	2,818.6	2,768.1	2,874.7	106.6
<i>Caja en divisas</i>	434.6	341.3	266.6	428.1	161.5
<i>Depósitos netos en bancos e instituciones del exterior</i>	560.7	200.2	157.7	193.3	35.6
<i>Inversiones dep. plazo y títulos</i>	889.3	2,277.0	2,343.8	2,253.3	-90.5
Oro	410.5	509.9	523.0	513.1	-10.0
DEGs	24.6	24.7	24.6	24.7	0.0
Posición de reserva en FMI	39.6	39.9	39.7	39.8	0.0
Posición con ALADI	-19.6	-18.6	0.4	0.4	0.0
Posición SUCRE	156.3	59.2	7.7	8.9	1.1
RESERVAS INTERNACIONALES	2,496.0	3,433.8	3,363.6	3,461.4	97.8

PRINCIPALES FACTORES DE LA VARIACIÓN DE LA RI



1. De conformidad al artículo 137 del Código Orgánico Monetario y Financiero (Registro Oficial Nº 332 – Viernes 12 de septiembre de 2014), la Reserva Internacional de Libre Disponibilidad (RILD), pasa a denominarse Reservas Internacionales (RI).

El saldo de los activos externos e internos netos del BCE al 15 de julio de 2016, fue de USD 4,028.9 millones y USD 2,481.0 millones respectivamente, mientras que el saldo de los pasivos monetarios y otras obligaciones fue de USD 6,509.8 millones.

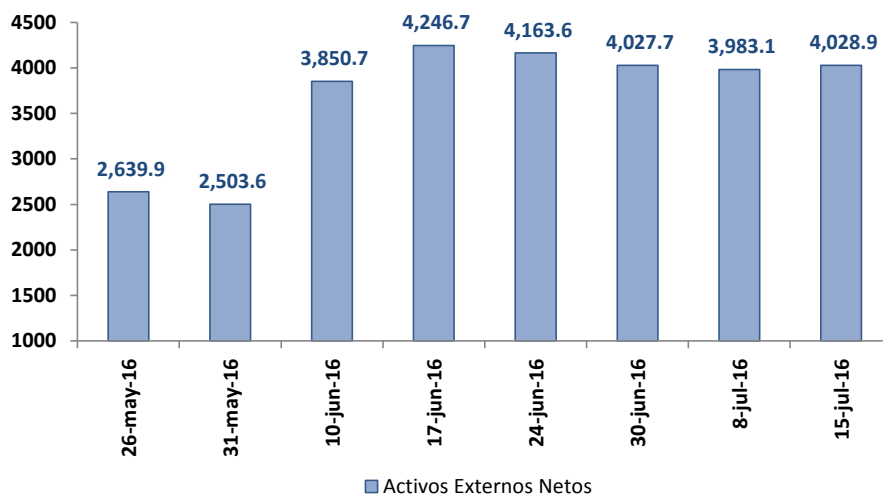
PANORAMA DEL BANCO CENTRAL DEL ECUADOR

saldos en millones de USD

	Semanas			Variación Semanal Absoluta (3-2)
	1	2	3	
	30-jun-16	08-jul-16	15-jul-16	millones de USD
Activos Externos Netos	4,027.7	3,983.1	4,028.9	45.8
Activos Internos Netos	2,588.2	2,946.7	2,481.0	(465.7)
Crédito interno	3,346.0	3,734.4	3,248.2	(486.1)
<i>Crédito neto al gobierno central</i>	1,699.1	2,058.4	1,879.8	(178.6)
<i>Crédito a los gobiernos provinciales y locales</i>	1.2	1.2	1.2	-
<i>Crédito neto fondos seguridad social</i>	-494.5	-462.8	-773.5	(310.7)
<i>Crédito al sistema financiero</i>	2,113.3	2,110.6	2,113.5	2.9
<i>Crédito al sector privado</i>	27.0	26.9	27.2	0.3
Pasivos Monetarios y Otras obligaciones	6,615.9	6,929.8	6,509.8	(419.9)
Pasivos Monetarios	4,486.0	4,640.1	4,358.9	(281.2)
Otras Obligaciones del BCE³	2,129.9	2,289.6	2,150.9	(138.7)

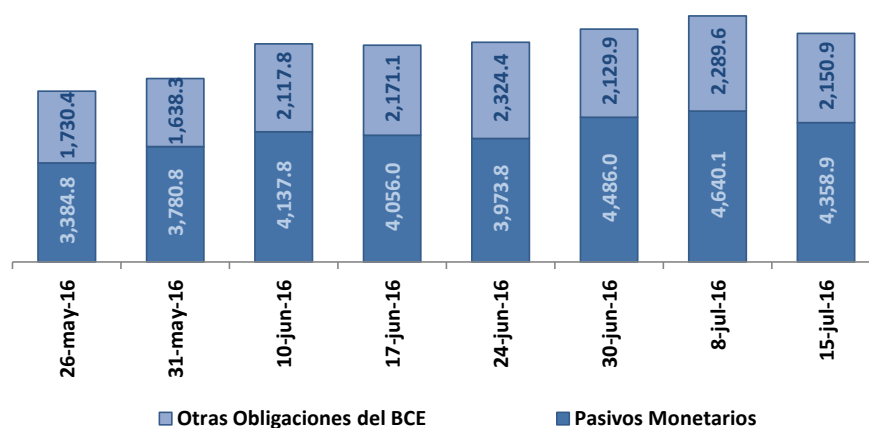
ACTIVOS EXTERNOS NETOS

saldos en millones de USD



PASIVOS MONETARIOS Y OTRAS OBLIGACIONES

saldos en millones de USD



2. El Panorama del BCE es una presentación analítica que resume la relación entre los pasivos monetarios y los activos internos y externos que respaldan esos pasivos; por tanto la estructura del panorama se basa en las funciones que desempeña el BCE como tenedor de reservas internacionales, agente financiero y depositario del gobierno; y de banco del sistema financiero.

PANORAMA DE LAS OSD

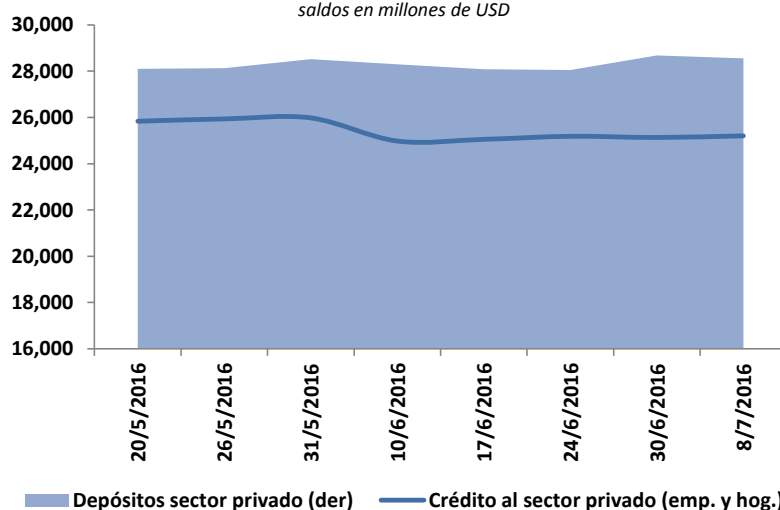
saldos en millones de USD

	Semanas			Variación Semanal Absoluta (3-2)
	1	2	3	
	24-jun-16	30-jun-16	08-jul-16	millones de USD
ACTIVOS EXTERNOS NETOS	5,148.6	5,287.0	5,076.3	-210.7
Activos Externos	6,415.6	6,830.8	6,381.4	-449.4
Pasivos Externos	1,267.1	1,543.8	1,305.1	-238.7
ACTIVOS INTERNOS NETOS	22,879.3	23,378.3	23,401.4	23.1
Crédito interno	25,845.4	25,613.3	25,702.6	89.3
Crédito neto al gobierno central	393.7	336.1	322.2	-13.9
Depósitos fondos seguridad social	-24.2	-24.9	-22.5	2.4
Crédito sociedades públicas no finan.	-	-	0.0	0.0
Crédito gobiernos provinciales y locales	0.0	0.0	0.0	-
Crédito neto otras sociedades financieras	578.8	457.2	487.9	30.7
Crédito neto entidades off-shore	-285.4	-285.4	-287.5	-2.1
Crédito al sector privado (emp. y hog.)	25,182.4	25,130.3	25,202.5	72.1
Posición neta con el BCE	2,818.1	3,029.9	3,452.7	422.8
Otros activos netos no clasificados	-5,784.2	-5,264.9	-5,753.8	-488.9
PASIVOS FINANCIEROS	28,050.3	28,680.7	28,554.2	-126.5
Pasivos monetarios	28,050.3	28,680.7	28,554.2	-126.5
Depósitos a la vista	7,378.5	8,030.5	7,616.9	-413.6
Sociedades públicas no financieras	1.1	1.0	1.0	-0.0
Gobiernos estatales y provinciales	25.5	35.8	24.3	-11.5
Otras sociedades no financieras	4,756.9	5,037.9	4,920.5	-117.4
Otros sectores residentes	2,595.2	2,955.8	2,671.1	-284.7
Cuasidinero	20,671.8	20,650.2	20,937.3	287.0
Depósitos de ahorro	7,883.6	8,299.3	8,068.7	-230.6
Depósitos a plazo fijo	10,670.6	10,750.3	10,738.6	-11.7
Depósitos restringidos	1,280.2	1,295.6	1,294.3	-1.3
Operaciones de reporto	324.1	6.0	331.8	325.8
Otros depósitos	513.3	299.0	504.0	205.0
Instrumentos financieros	-	-	-	-

INDICADORES DE CRÉDITO Y CAPTACIONES DE LAS OSD

CARTERA Y CAPTACIONES DEL SECTOR PRIVADO

saldos en millones de USD



4. El Panorama de las (OSD) es un estado analítico que indica la relación existente entre los activos externos e internos y los pasivos financieros de este tipo de instituciones con los distintos sectores de la economía. Las OSD se caracterizan por conceder crédito, recibir depósitos a la vista o cualquier tipo de depósitos de menor liquidez como los de ahorro y plazo y además son creadoras de dinero. Comprenden los bancos privados, el BNF, sociedades financieras, mutualistas, cooperativas, tarjetas de crédito, entre otros.

5. Los datos que se presentan son provisionales y están sujetos a revisión.

VARIACIÓN SEMANAL DE COLOCACIONES Y CAPTACIONES DEL PANORMA DE LAS OSD

Del 30 de junio al 8 de julio de 2016

