

## I. RESERVAS INTERNACIONALES<sup>1</sup>

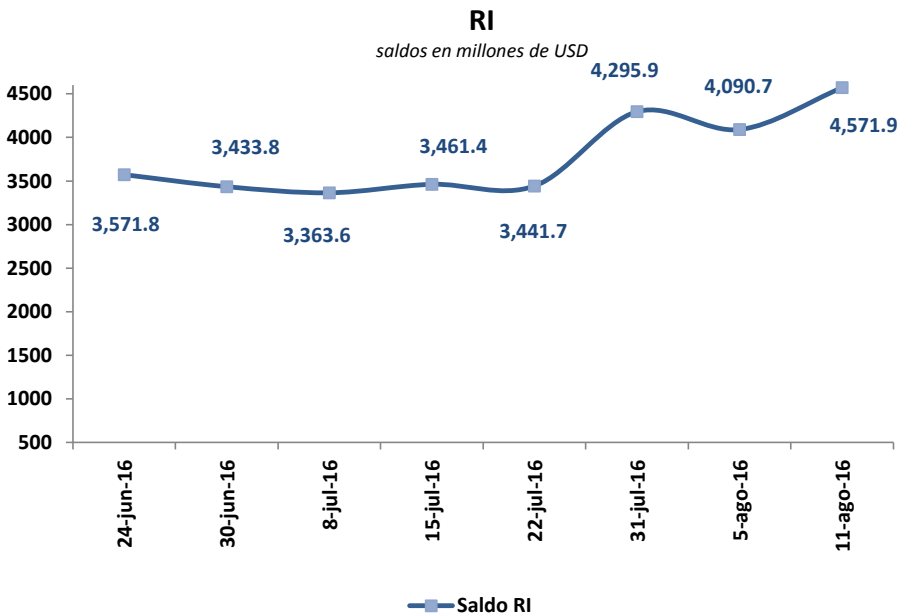
Del 05 al 11 de agosto de 2016, las Reservas Internacionales (RI) registraron un crecimiento de USD 481.2 millones; con lo que su saldo alcanzó un valor de USD 4,571.9 millones.

### RESERVAS INTERNACIONALES

saldos en millones de USD

	Semanas				Variación Semanal Absoluta (3-2)
	1	2	3		
	31-dic-15	31-jul-16	05-ago-16	11-ago-16	millones de USD
<b>Posición neta en divisas</b>	1,884.6	3,699.3	3,493.0	3,967.7	474.7
<i>Caja en divisas</i>	434.6	329.6	259.7	169.4	-90.4
<i>Depósitos netos en bancos e instituciones del exterior</i>	560.7	212.7	161.8	390.0	228.2
<i>Inversiones dep. plazo y títulos</i>	889.3	3,156.9	3,071.5	3,408.3	336.8
<b>Oro</b>	410.5	519.1	519.2	525.3	6.1
<b>DEGs</b>	24.6	24.6	24.7	24.7	-0.0
<b>Posición de reserva en FMI</b>	39.6	39.7	39.9	39.8	-0.1
<b>Posición con ALADI</b>	-19.6	2.1	2.1	2.2	0.1
<b>Posición SUCRE</b>	156.3	11.0	11.8	12.2	0.4
<b>RESERVAS INTERNACIONALES</b>	<b>2,496.0</b>	<b>4,295.9</b>	<b>4,090.7</b>	<b>4,571.9</b>	<b>481.2</b>

### PRINCIPALES FACTORES DE LA VARIACIÓN DE LA RI



1. De conformidad al artículo 137 del Código Orgánico Monetario y Financiero (Registro Oficial N° 332 – Viernes 12 de septiembre de 2014), la Reserva Internacional de Libre Disponibilidad (RILD), pasa a denominarse Reservas Internacionales (RI).

El saldo de los activos externos e internos netos del BCE al 11 de agosto de 2016, fue de USD 4,745.7 millones y USD 2,442.7 millones respectivamente, mientras que el saldo de los pasivos monetarios y otras obligaciones fue de USD 7,188.4 millones.

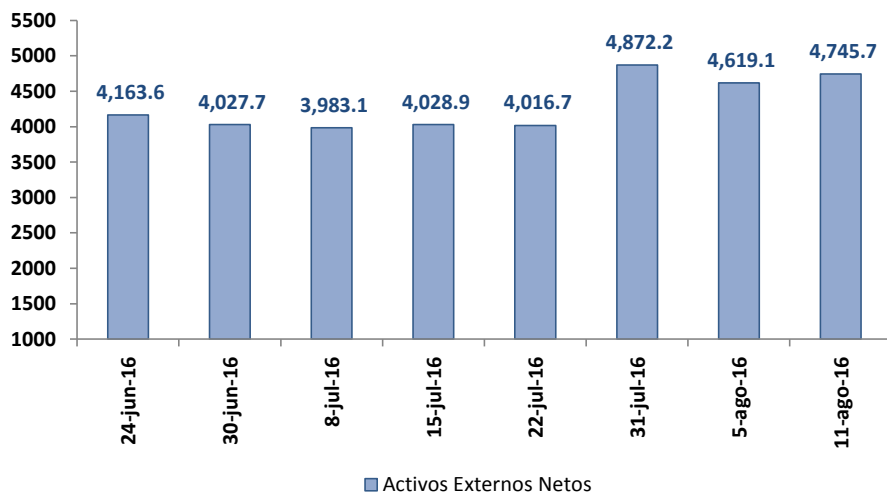
## PANORAMA DEL BANCO CENTRAL DEL ECUADOR

saldos en millones de USD

	Semanas			Variación Semanal Absoluta (3-2)
	1	2	3	
	31-jul-16	05-ago-16	11-ago-16	millones de USD
<b>Activos Externos Netos</b>	4,872.2	4,619.1	4,745.7	126.6
<b>Activos Internos Netos</b>	2,249.8	2,366.2	2,442.7	76.4
<b>Crédito interno</b>	3,031.7	3,162.5	3,235.6	73.1
<i>Crédito neto al gobierno central</i>	1,325.2	1,439.9	1,626.4	186.5
<i>Crédito a los gobiernos provinciales y locales</i>	1.1	1.1	1.1	-
<i>Crédito neto fondos seguridad social</i>	-439.1	-422.7	-536.2	(113.5)
<i>Crédito al sistema financiero</i>	2,117.8	2,117.8	2,117.9	0.1
<i>Crédito al sector privado</i>	26.6	26.4	26.4	0.0
<b>Pasivos Monetarios y Otras obligaciones</b>	7,122.0	6,985.3	7,188.4	203.1
<b>Pasivos Monetarios</b>	4,795.0	4,773.9	4,724.2	(49.7)
<b>Otras Obligaciones del BCE<sup>3</sup></b>	2,327.0	2,211.4	2,464.2	252.8

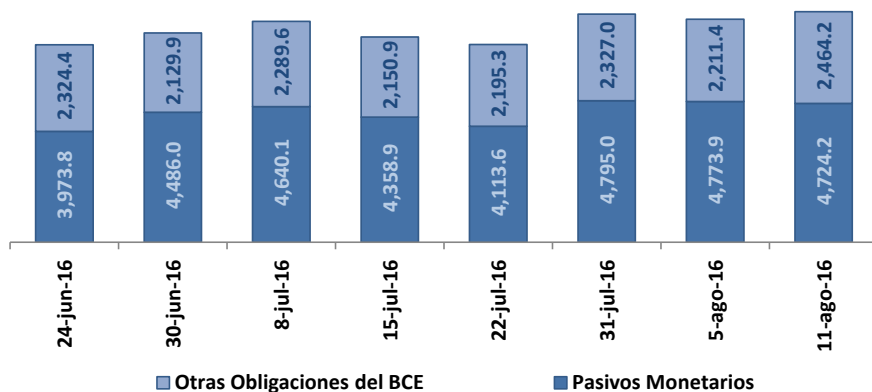
### ACTIVOS EXTERNOS NETOS

saldos en millones de USD



### PASIVOS MONETARIOS Y OTRAS OBLIGACIONES

saldos en millones de USD



2. El Panorama del BCE es una presentación analítica que resumen la relación entre los pasivos monetarios y los activos internos y externos que respaldan esos pasivos; por tanto la estructura del panorama se basa en las funciones que desempeña el BCE como tenedor de reservas internacionales, agente financiero y depositario del gobierno; y de banco del sistema financiero.

3. Las otras obligaciones del BCE están compuestas por los bonos de estabilización, los títulos TBC, depósitos monetarios y las cuentas por pagar.

## PANORAMA DE LAS OSD

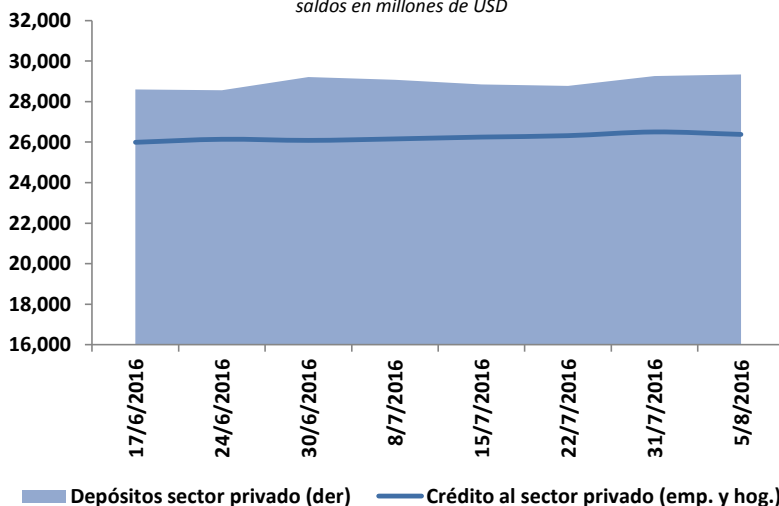
saldos en millones de USD

	Semanas			Variación Semanal Absoluta (3-2)
	1	2	3	
	22-jul-16	31-jul-16	05-ago-16	millones de USD
<b>ACTIVOS EXTERNOS NETOS</b>	<b>5,585.5</b>	<b>5,557.0</b>	<b>5,594.3</b>	<b>37.4</b>
Activos Externos	6,880.4	7,084.0	6,887.1	-196.8
Pasivos Externos	1,295.0	1,527.0	1,292.8	-234.2
<b>ACTIVOS INTERNOS NETOS</b>	<b>23,190.6</b>	<b>23,705.3</b>	<b>23,747.4</b>	<b>42.1</b>
<b>Crédito interno</b>	<b>27,078.3</b>	<b>27,096.0</b>	<b>27,009.9</b>	<b>-86.1</b>
<i>Crédito neto al gobierno central</i>	689.1	658.7	687.3	28.6
<i>Depósitos fondos seguridad social</i>	-25.6	-29.3	-25.2	4.1
<i>Crédito sociedades públicas no finan.</i>	-	-	-	-
<i>Crédito gobiernos provinciales y locales</i>	0.0	0.0	0.0	-
<i>Crédito neto otras sociedades financieras</i>	397.2	265.4	265.8	0.4
<i>Crédito neto entidades off-shore</i>	-300.4	-296.4	-296.2	0.2
<i>Crédito al sector privado (emp. y hog.)</i>	26,318.0	26,497.6	26,378.2	-119.5
<b>Posición neta con el BCE</b>	<b>2,745.8</b>	<b>2,775.8</b>	<b>3,251.2</b>	<b>475.4</b>
<b>Otros activos netos no clasificados</b>	<b>-6,633.5</b>	<b>-6,166.6</b>	<b>-6,513.8</b>	<b>-347.2</b>
<b>PASIVOS FINANCIEROS</b>	<b>28,776.1</b>	<b>29,262.2</b>	<b>29,341.7</b>	<b>79.5</b>
<b>Pasivos monetarios</b>	<b>28,776.1</b>	<b>29,262.2</b>	<b>29,341.7</b>	<b>79.5</b>
<b>Depósitos a la vista</b>	<b>7,467.1</b>	<b>7,999.2</b>	<b>7,644.2</b>	<b>-355.0</b>
<i>Sociedades públicas no financieras</i>	3.0	3.3	3.2	-0.1
<i>Gobiernos estatales y provinciales</i>	24.5	33.0	35.2	2.2
<i>Otras sociedades no financieras</i>	4,834.8	5,009.9	4,919.6	-90.3
<i>Otros sectores residentes</i>	2,604.8	2,953.2	2,686.3	-266.9
<b>Cuasidinero</b>	<b>21,309.0</b>	<b>21,263.0</b>	<b>21,697.6</b>	<b>434.5</b>
<i>Depósitos de ahorro</i>	8,305.5	8,738.2	8,562.9	-175.3
<i>Depósitos a plazo fijo</i>	10,901.9	10,952.5	11,157.6	205.1
<i>Depósitos restringidos</i>	1,303.9	1,295.6	1,287.7	-7.9
<i>Operaciones de reporto</i>	321.8	-	352.9	352.9
<i>Otros depósitos</i>	475.9	276.7	336.5	59.7
<b>Instrumentos financieros</b>	-	-	-	-

### INDICADORES DE CRÉDITO Y CAPTACIONES DE LAS OSD

#### CARTERA Y CAPTACIONES DEL SECTOR PRIVADO

saldos en millones de USD



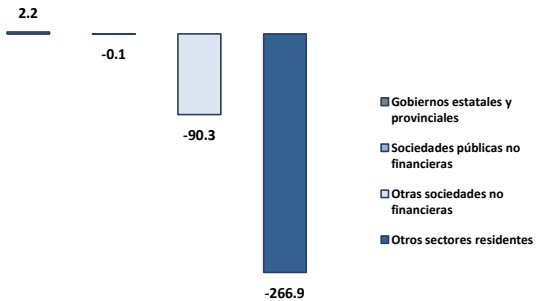
4. El Panorama de las (OSD) es un estado analítico que indica la relación existente entre los activos externos e internos y los pasivos financieros de este tipo de instituciones con los distintos sectores de la economía. Las OSD se caracterizan por conceder crédito, recibir depósitos a la vista o cualquier tipo de depósitos de menor liquidez como los de ahorro y plazo y además son creadoras de dinero. Comprenden los bancos privados, el BNF, sociedades financieras, mutualistas, cooperativas, tarjetas de crédito, entre otros.

5. Los datos que se presentan son provisionales y están sujetos a revisión.

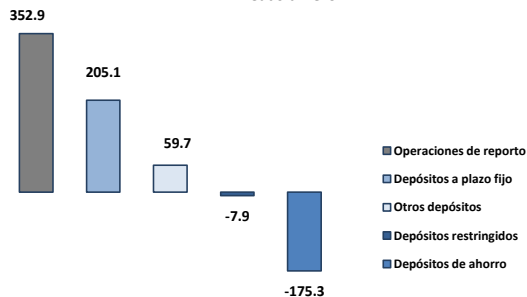
# VARIACIÓN SEMANAL DE COLOCACIONES Y CAPTACIONES DEL PANORMA DE LAS OSD

Del 31 de julio al 5 de agosto de 2016

## Depósitos a la vista



## Cuasidinero



## Crédito Interno Neto

