



**Nota a los usuarios de la Información Estadística Mensual (IEM):**

El Banco Central del Ecuador comunica a los usuarios de la IEM, que a partir del Boletín No.1931, los datos correspondientes a los sectores Fiscal y Externo, que presentan resultados porcentuales en relación con el Producto Interno Bruto nominal, incorporan la serie del PIB con base 2007. Así mismo, se difunden los datos del PIB per cápita, con la información oficial de Población del Instituto Nacional de Estadística y Censos (INEC), en base al Censo de Población y Vivienda de 2010.

**Nota:** Los cuadros correspondientes al Panorama y al Balance Sectorial de la Banca Off Shore, fueron publicados hasta el Boletín IEM 1990 de diciembre de 2017. En adelante no se publican debido a que las entidades mencionadas han cerrado sus operaciones.

**Banco Central del Ecuador****DISEÑO, DIAGRAMACIÓN Y PROCESAMIENTO:**  
GESTIÓN ANALÍTICA E INTELIGENCIA DE DATOSDIRECCIÓN NACIONAL DE SÍNTESIS MACROECONÓMICA  
SUBGERENCIA DE PROGRAMACIÓN Y REGULACIÓN  
BANCO CENTRAL DEL ECUADOR2023, Banco Central del Ecuador  
TIRAJE: 250 ejemplares

# ÍNDICE

|   |                 |
|---|-----------------|
| <b>1. ESTADÍSTICAS MONETARIAS Y FINANCIERAS</b>   |                 |
| - <b>Gráficos</b> .....   | <b>página 5</b> |
| 1.1 Principales indicadores monetarios y financieros:   |                 |
| 1.1.1 Oferta Monetaria (M1) y Liquidez Total (M2).....  | 6               |
| 1.1.2 Captaciones y Crédito del Panorama Financiero por Sectores .....  | 7               |
| 1.2 Banco Central del Ecuador:  |                 |
| 1.2.1 Reservas Internacionales .....  | 8               |
| 1.2.2 Panorama: Banco Central del Ecuador .....   | 9               |
| 1.2.3 Balance Sectorial: Banco Central del Ecuador .....  | 10              |
| 1.2.4 Sistema de Balances: Banco Central del Ecuador .....  | 12              |
| 1.3 Otras Sociedades de Depósito (OSD):   |                 |
| 1.3.1 Panorama: Otras Sociedades de Depósito (OSD) .....  | 13              |
| 1.3.2 Balance Sectorial: Otras Sociedades de Depósito (OSD) .....   | 14              |
| 1.4 Panorama monetario (PM) .....   | 17              |
| 1.5 Panorama: Otras Sociedades Financieras (OSF) .....  | 16              |
| 1.6 Panorama Financiero (PF) .....  | 18              |
| 1.7 Bancos Privados:  |                 |
| 1.7.1 Memo Item: Panorama: Bancos Privados .....  | 19              |
| 1.7.2 Memo Item: Balance Sectorial: Bancos Privados .....   | 20              |
| 1.8 Captaciones del Sistema Financiero por tipo de entidad financiera .....   | 22              |
| 1.9 Crédito al sector privado (particulares) por tipo de entidad financiera .....   | 23              |
| 1.10 Tasas de interés:  |                 |
| 1.10.1 Tasas de interés referenciales vigentes.....   | 24              |
| 1.10.2 Tasas de Interés Activas Efectivas y Máximas referenciales vigentes por Segmentación de la Cartera (desde agosto 2015) ..... | 25              |
| 1.10.2a Tasas de Interés Activas Efectivas y Máximas referenciales vigentes por Segmentación de la Cartera (desde mayo 2021) .....  | 28              |
| 1.10.3 Monto de Operaciones Activas por la Segmentación de la Cartera (desde septiembre 2015) .....                                 | 30              |
| 1.10.3a Monto de Operaciones Activas por la Segmentación de la Cartera (desde septiembre 2015) .....                                | 32              |
| 1.11 Encaje bancario:   |                 |
| 1.11.1 Encaje Legal del Sistema Financiero .....  | 33              |
| <b>2. ESTADÍSTICAS DE FINANZAS PÚBLICAS</b>   |                 |
| - <b>Gráficos</b> .....   | <b>34</b>       |
| 2.1 Operaciones del Sector Público no Financiero (Base devengado) .Porcentaje del PIB.....  | 35              |
| 2.2 Operaciones del Sector Público no Financiero (Base devengado) .Millones de USD.....   | 36              |
| 2.2.1 Operaciones de Consolidación del Sector Público no Financiero (Base devengado).....   | 37              |
| 2.2.2 Operaciones del Gobierno Central (Base devengado) .....   | 38              |
| 2.2.3 Operaciones de los Fondos de la Seguridad Social (Base devengado) .....   | 39              |
| 2.2.4 Operaciones de los Gobiernos Autónomos y Descentralizados (GADs) .....  | 40              |
| 2.2.5 Operaciones de Empresas Públicas no Financieras (Base devengado) .....  | 41              |
| 2.3 Flujos de Financiamiento del Sector Público no Financiero .....   | 42              |
| 2.4 Situación Financiera del Presupuesto del Gobierno Central (Base caja) .....   | 43              |
| 2.4.1 Déficit o Superávit: Global, Presupuestario y Primario del Presupuesto del Gobierno Central (Base caja)                       | 44              |
| 2.4.2 Ingresos Corrientes y de Capital del Presupuesto del Gobierno Central (Base caja) .....                                       | 45              |
| 2.4.3 Egresos del Presupuesto del Gobierno Central (Base caja) .....  | 46              |
| 2.5 Estado y Movimiento de la Deuda Pública Interna Agregada del Sector Público Total.....  | 47              |
| <b>3. ESTADÍSTICAS DEL SECTOR EXTERNO</b>   |                 |
| - <b>Gráficos</b> .....   | <b>48</b>       |
| 3.1 Comercio Exterior:  |                 |
| 3.1.1 Exportaciones FOB por producto principal .....  | 50              |
| 3.1.2 Exportaciones FOB por grupos de productos .....   | 52              |
| 3.1.2a Exportaciones por grupo de productos (Tasas de variación anual).....   | 53              |
| 3.1.2b Participación porcentual de los principales productos de exportación FOB .....   | 54              |
| 3.1.3 Exportaciones FOB no tradicionales .....  | 55              |
| 3.1.4 Exportaciones FOB e importaciones CIF anuales, por continente, área económica y país destino/procedencia...                   | 57              |

|           | página   |            |
|-----------|--|------------|
| 3.1.5     | Exportaciones FOB mensuales, por continente, área económica y país destino.....  | 58         |
| 3.1.5a    | Exportaciones e Importaciones - Petroleras y No Petroleras por área económica .....  | 59         |
| 3.1.6     | Importaciones FOB por uso o destino económico. ....  | 60         |
| 3.1.6a    | Tasas de variación de Importaciones FOB por uso o destino económico .....  | 61         |
| 3.1.6b    | Participación porcentual de los grupos de bienes por Uso o Destino Económico en las Importaciones .....  | 62         |
| 3.1.7     | Importaciones CIF por uso o destino económico .....  | 64         |
| 3.1.8     | Importaciones FOB mensuales por continente, área económica y país procedencia.....   | 65         |
| 3.1.9     | Importaciones CIF mensuales por continente, área económica y país procedencia.....   | 66         |
| 3.1.10    | Exportaciones FOB según intensidad tecnológica incorporada.....  | 67         |
| 3.1.11    | Importaciones FOB según intensidad tecnológica incorporada.....  | 68         |
| 3.2       | Balanza de pagos:  |            |
| 3.2.1.1   | Balanza de Pagos Normalizada.....  | 69         |
| 3.2.1.2   | Posición de la Reserva Internacional .....   | 71         |
| 3.2.2     | Balanza comercial .....  | 73         |
| 3.2.2a    | Balanza comercial (Tasas de variación).....  | 74         |
| 3.3       | Deuda Externa:   |            |
| 3.3.1     | Movimiento de la deuda externa pública .....   | 75         |
| 3.3.2     | Movimiento de la deuda externa privada .....   | 76         |
| 3.4       | Indices de Tipo de Cambio Real. Cotizaciones de las Principales Monedas. Tasas de Inflación de los Estados Unidos de América y tasas de Interés en el Mercado Internacional: |            |
| 3.4.1     | Ecuador: índices de tipo de cambio real .....  | 77         |
| 3.4.2     | Cotizaciones del dólar de Estados Unidos de América en el mercado internacional, a final de período.....   | 78         |
| 3.4.3a    | Tasas de inflación en Estados Unidos de América, tasas de interés internacionales y Riesgo País Información Histórica .....  | 79         |
| 3.4.3b    | Tasas de inflación en Estados Unidos de América, tasas de interés internacionales y Riesgo País .....  | 80         |
| <b>4.</b> | <b>ESTADÍSTICAS DEL SECTOR REAL</b>  |            |
| 4.1       | Estadísticas Petroleras:   |            |
| -         | <b>Gráficos</b> .....  | <b>81</b>  |
| 4.1.1     | Producción nacional de petróleo crudo y sus derivados.....   | 82         |
| 4.1.2     | Exportaciones de petróleo crudo por cuenta .....   | 83         |
| 4.1.2a    | Exportaciones FOB de Petróleo de EP Petroecuador por tipo de crudo .....   | 84         |
| 4.1.2b    | Precios promedio del crudo ecuatoriano y del mercado internacional .....   | 86         |
| 4.1.3     | Exportaciones FOB de derivados de petróleo de EP Petroecuador por producto.....  | 87         |
| 4.1.4     | Ingresos y egresos por comercialización interna de derivados importados .....  | 88         |
| 4.2       | Precios, Salarios y Mercado Laboral:   |            |
| -         | <b>Gráficos</b> .....  | <b>90</b>  |
| 4.2.1     | Índice de precios al consumidor (Año base: enero - diciembre de 2004 = 100).....   | 91         |
| 4.2.1a    | Índice de precios al consumidor (Año base: enero - diciembre de 2014 = 100).....   | 93         |
| 4.2.2     | Salario unificado y componentes salariales del sector privado .....  | 95         |
| 4.2.3     | Salario básico unificado y componentes salariales: valores nominal y real en promedio .....  | 96         |
| 4.2.4     | Índice de precios al productor .....   | 97         |
| 4.2.5     | Índice de precios al productor - excluye productos de exportación.....   | 98         |
| 4.2.5a    | Índice de precios al productor de disponibilidad nacional .....  | 99         |
| 4.2.6     | Indicadores de coyuntura del mercado laboral nacional urbano .....   | 100        |
| 4.2.6a    | Indicadores de coyuntura del mercado laboral nacional urbano (Acumulado Trimestral) .....  | 101        |
| 4.2.7     | Indicadores de coyuntura del mercado laboral ecuatoriano: Cuenca, Guayaquil, Quito, Machala y Ambato .....   | 103        |
| 4.2.7a    | Indicadores de coyuntura del mercado laboral ecuatoriano: Cuenca, Guayaquil, Quito, Machala y Ambato (Acumulado Trimestral) .....  | 104        |
| 4.3       | Producto Interno Bruto:  |            |
| 4.3.1     | Oferta y utilización final de bienes y servicios .....   | 106        |
| 4.3.2     | Producto interno bruto por industria .....   | 107        |
| 4.3.3     | Producto interno bruto (PIB): Enfoque del ingreso .....  | 109        |
| 4.3.4     | Relaciones entre las principales variable económicas .....   | 110        |
| 4.3.5     | Indicadores per cápita .....   | 111        |
| 4.3.6     | Indicadores macroeconómicos trimestrales .....   | 112        |
| 4.4       | Previsiones Macroeconómicas:   |            |
| 4.4.1     | Oferta y utilización final de bienes y servicios.....  | 113        |
| 4.4.2     | Producto interno bruto por industria.....  | 114        |
| 4.5       | Índice de actividad económica coyuntural - IDEAC-:   |            |
| -         | <b>Gráficos</b> .....  | <b>116</b> |
| 4.5.1     | Serie ajustadas por tendencia .....  | 117        |
| 4.5.2     | Serie bruta .....  | 117        |
| 4.6       | Índice de confianza del consumidor   |            |
| 4.6.1     | Índice de confianza del consumidor cinco ciudades .....  | 118        |
| 4.6.1a    | Índices de Confianza del Consumidor Acumulado 5 ciudades.....  | 119        |
| 4.6.2     | Índices de Confianza del Consumidor Nacional, Urbano y Rural .....   | 120        |
| 4.6.2a    | Índices de Confianza del Consumidor Acumulado Nacional, Urbano y Rural .....   | 121        |

**Nota General:**

Las cifras están expresadas en dólares de los Estados Unidos de América.

Se utilizan los siguientes signos convencionales:

- no existe transacción;

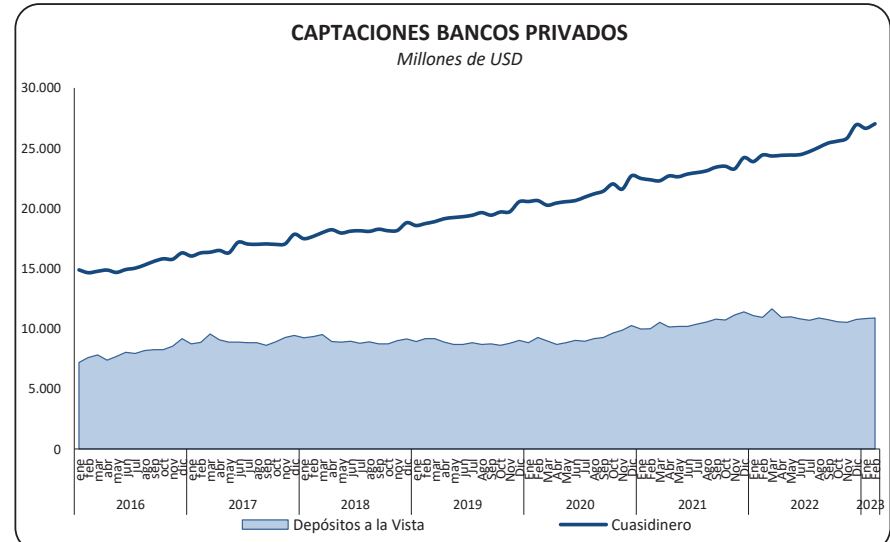
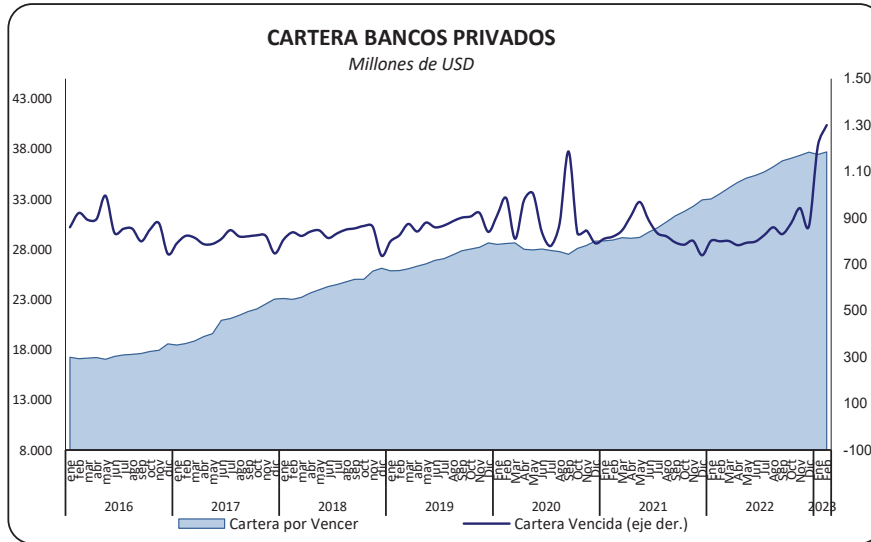
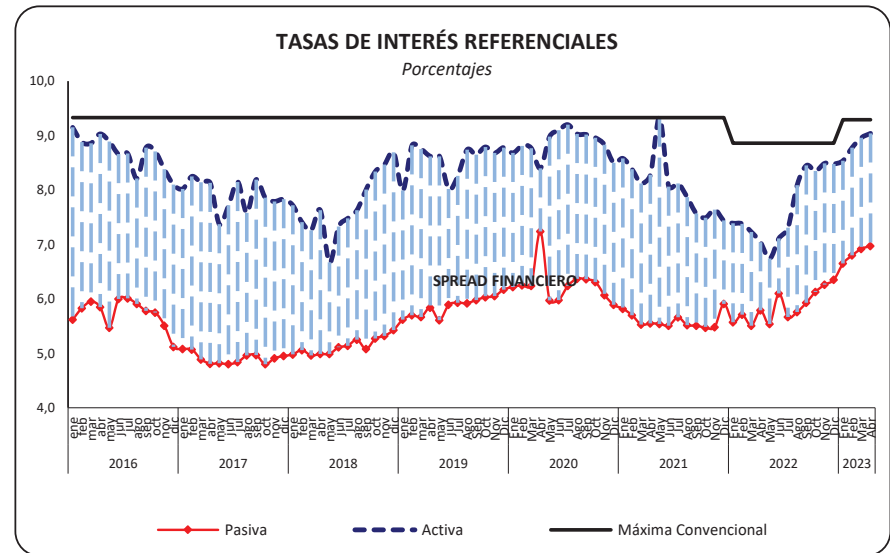
... no hay información disponible; y,

0 (cero) el dato es inferior que la unidad.

Las notas metodológicas de la Información Estadística Mensual fueron publicadas en forma impresa hasta el boletín N. 1847 correspondiente al mes de enero del 2006.

Esta información se difunde en Internet (<http://www.bce.ec>) antes de su publicación en soporte papel de acuerdo al calendario establecido por el Banco Central del Ecuador y está en concordancia con los requerimientos de las NEDD (Normas Especiales para la Divulgación de Datos) del FMI. El calendario de difusión específico de las NEDD se encuentra en la hoja web del FMI (<http://dsbb.imf.org>).

# SECTOR MONETARIO Y FINANCIERO



Elaboración: Banco Central del Ecuador.

**1.1.1 OFERTA MONETARIA (M1) Y LIQUIDEZ TOTAL (M2)**  
Millones de USD (al final del período)

| Período | Especies Monetarias en Circulación (1) | Moneda Fraccio-naria (2) | Dinero Electrónico (2) | Depósitos a la vista (3) | Oferta Monetaria M1 (4) | Cuasidinero (5) | LIQUIDEZ TOTAL M2 (6) | Reservas Bancarias (7) | Caja BCE | Caja OSD | BASE MONETARIA BM (8) | Multi-licador M1/BM (9) | Multi-licador M2/BM (9) |     |
|---------|--|--------------------------|------------------------|--------------------------|-------------------------|-----------------|-----------------------|------------------------|----------|----------|-----------------------|-------------------------|-------------------------|-----|
|         |  |                          |                        |                          |                         |                 |                       |                        |          |          |                       |                         |                         | a   |
| 2020    | Enero                                  | 16.682,3                 | 80,7                   | 0,0                      | 8.952,7                 | 25.715,6        | 31.878,9              | 57.594,5               | 4.533,9  | 692,2    | 1.396,3               | 23.385,4                | 1,1                     | 2,5 |
|         | Febrero                                | 16.683,7                 | 79,5                   | 0,0                      | 9.373,3                 | 26.136,5        | 32.050,9              | 58.187,4               | 4.957,8  | 622,5    | 1.473,6               | 23.817,0                | 1,1                     | 2,4 |
|         | Marzo                                  | 17.135,9                 | 79,4                   | 0,0                      | 9.103,9                 | 26.319,3        | 31.577,6              | 57.896,9               | 4.602,7  | 420,2    | 1.557,8               | 23.796,0                | 1,1                     | 2,4 |
|         | Abril                                  | 17.848,1                 | 79,8                   | 0,0                      | 8.787,5                 | 26.715,4        | 31.748,6              | 58.463,9               | 5.377,6  | 242,1    | 1.595,9               | 25.143,5                | 1,1                     | 2,3 |
|         | Mayo                                   | 18.152,7                 | 79,9                   | 0,0                      | 8.905,9                 | 27.138,5        | 31.811,5              | 58.950,0               | 5.634,3  | 336,1    | 1.873,4               | 26.076,4                | 1,0                     | 2,3 |
|         | Junio                                  | 18.209,9                 | 80,1                   | 0,0                      | 9.111,1                 | 27.401,1        | 31.992,9              | 59.394,0               | 5.531,6  | 412,0    | 1.904,7               | 25.776,5                | 1,1                     | 2,3 |
|         | Julio                                  | 18.019,9                 | 80,4                   | 0,0                      | 9.044,2                 | 27.144,5        | 32.357,4              | 59.501,9               | 5.767,5  | 456,0    | 1.817,6               | 26.274,2                | 1,0                     | 2,3 |
|         | Agosto                                 | 17.944,0                 | 79,9                   | 0,0                      | 9.250,9                 | 27.274,8        | 32.812,2              | 60.087,0               | 5.965,3  | 427,8    | 1.703,7               | 26.120,7                | 1,0                     | 2,3 |
|         | Septiembre                             | 17.850,4                 | 79,8                   | 0,0                      | 9.353,0                 | 27.283,2        | 33.209,8              | 60.493,0               | 6.096,3  | 350,4    | 1.728,0               | 26.104,9                | 1,0                     | 2,3 |
|         | Octubre                                | 17.528,5                 | 80,4                   | 0,0                      | 9.711,9                 | 27.320,9        | 34.143,6              | 61.464,4               | 7.484,3  | 670,3    | 1.670,2               | 27.433,8                | 1,0                     | 2,2 |
|         | Noviembre                              | 17.432,3                 | 79,5                   | 0,0                      | 9.979,7                 | 27.491,5        | 33.828,1              | 61.319,6               | 7.220,0  | 835,8    | 1.699,4               | 27.267,0                | 1,0                     | 2,2 |
|         | Diciembre                              | 17.959,9                 | 80,0                   | 0,0                      | 10.369,6                | 28.409,5        | 35.411,8              | 63.821,3               | 8.620,4  | 511,5    | 1.625,4               | 28.797,1                | 1,0                     | 2,2 |
| 2021    | Enero                                  | 17.679,3                 | 79,3                   | 0,0                      | 10.067,7                | 27.826,3        | 35.315,6              | 63.142,0               | 7.909,3  | 595,2    | 1.658,2               | 27.921,2                | 1,0                     | 2,3 |
|         | Febrero                                | 17.661,0                 | 78,2                   | 0,0                      | 10.078,9                | 27.818,0        | 35.381,8              | 63.199,8               | 7.360,0  | 569,9    | 1.858,8               | 27.527,9                | 1,0                     | 2,3 |
|         | Marzo                                  | 17.737,5                 | 77,9                   | 0,0                      | 10.617,8                | 28.433,2        | 35.495,7              | 63.928,9               | 7.219,8  | 587,0    | 1.888,3               | 27.510,5                | 1,0                     | 2,3 |
|         | Abril                                  | 17.930,8                 | 77,7                   | 0,0                      | 10.233,4                | 28.241,9        | 36.090,2              | 64.332,2               | 7.045,6  | 599,4    | 1.740,0               | 27.393,5                | 1,0                     | 2,3 |
|         | Mayo                                   | 17.934,3                 | 77,2                   | 0,0                      | 10.284,4                | 28.295,9        | 36.218,1              | 64.514,0               | 7.472,5  | 529,5    | 1.683,2               | 27.696,6                | 1,0                     | 2,3 |
|         | Junio                                  | 17.907,2                 | 77,9                   | 0,0                      | 10.267,6                | 28.252,7        | 36.797,8              | 65.050,6               | 7.471,9  | 444,8    | 1.581,3               | 27.483,2                | 1,0                     | 2,4 |
|         | Julio                                  | 17.925,2                 | 78,8                   | 0,0                      | 10.468,7                | 28.472,7        | 37.252,0              | 65.724,8               | 6.726,1  | 467,7    | 1.525,1               | 26.722,9                | 1,1                     | 2,5 |
|         | Agosto                                 | 17.956,2                 | 79,2                   | 0,0                      | 10.637,9                | 28.673,3        | 37.645,2              | 66.318,5               | 6.455,0  | 584,6    | 1.576,0               | 26.651,0                | 1,1                     | 2,5 |
|         | Septiembre                             | 17.965,9                 | 79,9                   | 0,0                      | 10.884,8                | 28.930,5        | 38.183,5              | 67.114,0               | 6.866,9  | 521,7    | 1.584,4               | 27.018,8                | 1,1                     | 2,5 |
|         | Octubre                                | 18.273,4                 | 81,1                   | 0,0                      | 10.806,9                | 29.161,4        | 38.531,3              | 67.692,8               | 7.888,9  | 558,1    | 1.618,0               | 28.419,6                | 1,0                     | 2,4 |
|         | Noviembre                              | 18.128,5                 | 82,5                   | 0,0                      | 11.217,1                | 29.428,1        | 38.491,4              | 67.919,5               | 7.758,9  | 554,8    | 1.639,1               | 28.163,8                | 1,0                     | 2,4 |
|         | Diciembre                              | 18.684,0                 | 84,4                   | 0,0                      | 11.486,6                | 30.255,0        | 39.820,4              | 70.075,4               | 8.094,4  | 461,2    | 1.627,2               | 28.951,1                | 1,0                     | 2,4 |
| 2022    | Enero                                  | 18.352,1                 | 83,9                   | 0,0                      | 11.154,2                | 29.590,1        | 39.649,3              | 69.239,4               | 7.404,3  | 665,7    | 1.615,5               | 28.121,4                | 1,1                     | 2,5 |
|         | Febrero                                | 18.439,2                 | 83,9                   | 0,0                      | 11.031,6                | 29.554,7        | 40.491,8              | 70.046,4               | 7.633,7  | 524,8    | 1.590,7               | 28.272,2                | 1,0                     | 2,5 |
|         | Marzo                                  | 18.360,0                 | 84,3                   | 0,0                      | 11.732,1                | 30.176,5        | 40.856,9              | 71.033,3               | 7.973,3  | 608,1    | 1.625,5               | 28.651,3                | 1,1                     | 2,5 |
|         | Abril                                  | 18.559,3                 | 85,2                   | 0,0                      | 11.020,3                | 29.664,7        | 41.243,7              | 70.908,4               | 7.208,6  | 585,4    | 1.583,8               | 28.022,3                | 1,1                     | 2,5 |
|         | Mayo                                   | 18.436,6                 | 85,7                   | 0,0                      | 11.071,8                | 29.594,1        | 41.547,7              | 71.141,8               | 6.341,5  | 686,7    | 1.673,9               | 27.224,4                | 1,1                     | 2,6 |
|         | Junio                                  | 18.555,1                 | 85,7                   | 0,0                      | 10.900,7                | 29.541,4        | 41.849,6              | 71.391,0               | 6.164,3  | 553,1    | 1.722,3               | 27.080,5                | 1,1                     | 2,6 |
|         | Julio                                  | 18.550,7                 | 85,3                   | 0,0                      | 10.778,3                | 29.414,4        | 42.257,3              | 71.671,6               | 6.766,4  | 560,7    | 1.574,8               | 27.537,9                | 1,1                     | 2,6 |
|         | Agosto                                 | 18.588,5                 | 86,5                   | 0,0                      | 10.975,8                | 29.650,8        | 42.844,2              | 72.495,0               | 6.503,6  | 468,6    | 1.633,2               | 27.280,4                | 1,1                     | 2,7 |
|         | Septiembre                             | 18.602,6                 | 86,9                   | 0,0                      | 10.818,2                | 29.507,7        | 43.230,2              | 72.737,8               | 5.989,3  | 642,8    | 1.638,2               | 26.959,8                | 1,1                     | 2,7 |
|         | Octubre                                | 18.689,5                 | 87,5                   | 0,0                      | 10.665,4                | 29.442,4        | 43.438,4              | 72.880,7               | 6.452,9  | 361,2    | 1.634,4               | 27.225,4                | 1,1                     | 2,7 |
|         | Noviembre                              | 18.957,9                 | 88,1                   | 0,0                      | 10.621,6                | 29.667,6        | 43.752,9              | 73.420,5               | 6.058,5  | 356,0    | 1.677,8               | 27.138,3                | 1,1                     | 2,7 |
|         | Diciembre                              | 19.226,4                 | 87,7                   | 0,0                      | 10.876,7                | 30.190,8        | 45.119,5              | 75.310,3               | 7.230,5  | 514,5    | 1.639,1               | 28.698,1                | 1,1                     | 2,6 |
| 2023    | Enero                                  | 18.900,6                 | 87,1                   | 0,0                      | 10.944,5                | 29.932,3        | 44.920,4              | 74.852,7               | 6.811,3  | 625,3    | 1.669,0               | 28.093,3                | 1,1                     | 2,7 |
|         | Febrero                                | 18.878,3                 | 87,3                   | 0,0                      | 10.979,5                | 29.945,2        | 45.386,0              | 75.331,2               | 6.635,7  | 543,2    | 1.761,5               | 27.906,0                | 1,1                     | 2,7 |

(1) La metodología de cálculo y la serie 2000.1 - 2007.12 de las especies monetarias en circulación constan en la Revista "Cuestiones Económicas" del Banco Central del Ecuador, Vol. 23. N° 2, 2007. (2) Agrupa las obligaciones exigibles mediante la presentación de órdenes de retiro del titular de la cuenta de dinero electrónico. Mediante Resolución No. 435-2018-M, expedida el 03 de enero de 2018, se resuelve el cierre y desactivación definitiva de cuentas de dinero electrónico en el BCE. (3) Se refiere a depósitos en cuenta corriente recibidos por las entidades bancarias, exigibles mediante la presentación de cheques u otros mecanismos de pago y registro. (4) La oferta monetaria se define como la cantidad de dinero a disposición inmediata de los agentes para realizar transacciones; contablemente el dinero en sentido estricto, es la suma de las especies monetarias en circulación y los depósitos en cuenta corriente. (5) Corresponde a las captaciones de Depósito, que sin ser de liquidez inmediata, suponen una "segunda línea" de medios de pago a disposición del público. Está formado por los depósitos de ahorro, plazo, operaciones de reporto, fondos de tarjetahabientes y otros depósitos. (6) La liquidez total o dinero en sentido amplio incluye la oferta monetaria y el cuasidinero. (7) Son los depósitos que las entidades financieras mantienen en el BCE por concepto de encaje. (8) La base monetaria o dinero de alto poder se define contablemente como la suma de la emisión monetaria y las reservas bancarias. En el esquema de dolarización se considera las especies monetarias en circulación, las cajas del sistema bancario (BCE y OSD) y las reservas bancarias en el BCE. (9) El multiplicador monetario es aquel factor, dado ciertos determinantes, que permite crear el dinero secundario, resultado de un proceso de expansión de los activos y pasivos del sistema financiero. A partir de la base monetaria es posible calcular los multiplicadores del dinero en sentido estricto y en sentido amplio.

Fuente: Entidades financieras.

**1.1.2 CAPTACIONES Y CRÉDITO DEL PANORAMA FINANCIERO POR SECTORES**  
Millones de USD (al final del período)

| Período |            |    | PANORAMA FINANCIERO (1) |                           |                                      |                                       |                                     |                 |                           |                                      |                                       |                                     |                           |                      |                    |                   |          |           |      |
|---------|------------|----|-------------------------|---------------------------|--------------------------------------|---------------------------------------|-------------------------------------|-----------------|---------------------------|--------------------------------------|---------------------------------------|-------------------------------------|---------------------------|----------------------|--------------------|-------------------|----------|-----------|------|
|         |            |    | Captaciones             |                           |                                      |                                       |                                     |                 |                           |                                      |                                       |                                     | Crédito al sector privado |                      |                    |                   |          |           |      |
|         |            |    | Depósitos a la vista    |                           |                                      |                                       |                                     | Cuasidinero (2) |                           |                                      |                                       |                                     | Total                     | Cartera              |                    | Cartera           |          | Otros (3) |      |
|         |            |    | Total                   | Gobiernos prov. y locales | Sociedades pub. no finan. (empresas) | Otras sociedades no finan. (empresas) | Otros sectores residentes (hogares) | Total           | Gobiernos prov. y locales | Sociedades pub. no finan. (empresas) | Otras sociedades no finan. (empresas) | Otros sectores residentes (hogares) | Por vencer (Empresas)     | Por vencer (Hogares) | Vencida (Empresas) | Vencida (Hogares) | Empresas | Hogares   |      |
|         |            |    | a=b+c+d+e               | b                         | c                                    | d                                     | e                                   | f=g+h+i+j       | g                         | h                                    | i                                     | j                                   | k=l+m+n+o+p+q             | l                    | m                  | n                 | o        | p         | q    |
| 2020    | Enero      | 31 | 12.010,2                | 1.549,7                   | 1.515,6                              | 5.499,9                               | 3.445,1                             | 31.878,9        | 68,9                      | 8,3                                  | 4.416,9                               | 27.384,7                            | 44.577,2                  | 15.435,6             | 26.251,8           | 324,5             | 1.302,5  | 1.195,9   | 66,9 |
|         | Febrero    | 29 | 12.388,2                | 1.625,3                   | 1.408,9                              | 5.901,3                               | 3.452,6                             | 32.050,9        | 76,1                      | 8,6                                  | 4.530,9                               | 27.435,3                            | 44.874,0                  | 15.341,8             | 26.450,7           | 403,8             | 1.397,2  | 1.213,4   | 67,1 |
|         | Marzo      | 31 | 11.557,9                | 1.397,5                   | 1.067,2                              | 5.842,2                               | 3.251,0                             | 31.577,6        | 72,5                      | 8,6                                  | 4.220,5                               | 27.276,0                            | 44.744,9                  | 15.401,4             | 26.287,3           | 391,8             | 1.417,9  | 1.178,6   | 67,8 |
|         | Abril      | 30 | 11.173,6                | 1.336,2                   | 1.065,0                              | 5.531,9                               | 3.240,5                             | 31.748,6        | 71,3                      | 8,7                                  | 3.919,4                               | 27.749,1                            | 44.364,7                  | 15.009,0             | 25.901,8           | 545,5             | 1.571,5  | 1.270,4   | 66,6 |
|         | Mayo       | 31 | 11.177,1                | 1.358,1                   | 928,3                                | 5.576,2                               | 3.314,5                             | 31.811,5        | 72,8                      | 8,8                                  | 4.047,7                               | 27.682,2                            | 44.373,0                  | 15.246,3             | 25.871,5           | 420,8             | 1.510,9  | 1.257,7   | 65,8 |
|         | Junio      | 30 | 11.405,9                | 1.339,0                   | 964,1                                | 5.745,2                               | 3.357,6                             | 31.992,9        | 66,3                      | 8,9                                  | 4.239,2                               | 27.678,6                            | 44.356,4                  | 15.438,3             | 25.964,2           | 347,5             | 1.286,6  | 1.253,5   | 66,3 |
|         | Julio      | 31 | 11.361,4                | 1.308,7                   | 1.017,9                              | 5.709,1                               | 3.325,8                             | 32.357,4        | 64,8                      | 8,9                                  | 4.476,0                               | 27.807,7                            | 44.299,6                  | 15.299,9             | 26.028,1           | 375,3             | 1.209,2  | 1.320,3   | 66,7 |
|         | Agosto     | 31 | 11.547,0                | 1.203,2                   | 1.106,5                              | 5.905,1                               | 3.332,3                             | 32.812,2        | 82,2                      | 9,1                                  | 4.590,9                               | 28.130,0                            | 44.321,2                  | 15.313,5             | 25.811,4           | 424,8             | 1.375,8  | 1.328,9   | 66,9 |
|         | Septiembre | 30 | 11.546,1                | 1.199,6                   | 1.010,8                              | 5.936,2                               | 3.399,5                             | 33.209,8        | 73,1                      | 9,1                                  | 4.582,6                               | 28.545,0                            | 44.333,1                  | 15.107,9             | 25.663,2           | 667,3             | 1.648,7  | 1.178,4   | 67,6 |
|         | Octubre    | 31 | 12.225,9                | 1.351,3                   | 1.142,0                              | 6.238,0                               | 3.494,6                             | 34.143,6        | 87,0                      | 9,2                                  | 4.715,8                               | 29.331,6                            | 44.784,4                  | 15.363,2             | 26.213,8           | 538,9             | 1.359,3  | 1.242,9   | 66,3 |
|         | Noviembre  | 30 | 12.420,4                | 1.273,7                   | 1.179,8                              | 6.115,1                               | 3.851,8                             | 33.828,1        | 85,7                      | 4,2                                  | 5.069,3                               | 28.668,9                            | 45.187,0                  | 15.429,0             | 26.551,5           | 531,4             | 1.382,4  | 1.228,4   | 64,3 |
|         | Diciembre  | 31 | 12.975,9                | 1.355,6                   | 1.270,9                              | 6.120,6                               | 4.228,9                             | 35.411,8        | 106,9                     | 4,1                                  | 5.182,5                               | 30.118,4                            | 45.648,6                  | 15.907,3             | 26.765,4           | 401,7             | 1.251,7  | 1.261,1   | 61,5 |
| 2021    | Enero      | 31 | 12.634,4                | 1.381,1                   | 1.203,7                              | 6.007,8                               | 4.041,8                             | 35.315,6        | 106,6                     | 4,1                                  | 5.267,5                               | 29.937,5                            | 45.735,5                  | 15.855,1             | 26.770,5           | 460,4             | 1.320,9  | 1.265,6   | 63,0 |
|         | Febrero    | 28 | 12.721,2                | 1.394,9                   | 1.258,5                              | 6.016,9                               | 4.050,9                             | 35.381,8        | 106,9                     | 4,2                                  | 5.253,0                               | 30.017,7                            | 45.982,3                  | 15.986,3             | 26.823,1           | 467,5             | 1.370,5  | 1.271,8   | 63,2 |
|         | Marzo      | 31 | 13.441,0                | 1.483,6                   | 1.352,4                              | 6.594,1                               | 4.010,9                             | 35.495,7        | 103,8                     | 15,1                                 | 5.242,5                               | 30.134,3                            | 46.498,8                  | 16.253,0             | 27.006,3           | 406,8             | 1.425,5  | 1.343,4   | 63,7 |
|         | Abril      | 30 | 12.876,5                | 1.482,3                   | 1.174,7                              | 5.993,3                               | 4.226,3                             | 36.090,2        | 106,7                     | 16,0                                 | 5.183,2                               | 30.784,3                            | 46.712,8                  | 16.399,9             | 26.897,9           | 476,7             | 1.518,1  | 1.357,1   | 63,2 |
|         | Mayo       | 31 | 13.033,8                | 1.538,0                   | 1.227,3                              | 5.966,6                               | 4.301,9                             | 36.218,1        | 106,1                     | 6,4                                  | 5.449,5                               | 30.656,1                            | 46.978,4                  | 16.642,4             | 26.797,2           | 513,6             | 1.571,9  | 1.389,9   | 63,5 |
|         | Junio      | 30 | 13.115,3                | 1.644,4                   | 1.223,2                              | 6.029,8                               | 4.217,9                             | 36.797,8        | 100,0                     | 6,6                                  | 5.486,6                               | 31.204,7                            | 47.764,5                  | 16.817,0             | 27.421,9           | 543,8             | 1.516,2  | 1.402,3   | 63,3 |
|         | Julio      | 31 | 13.355,5                | 1.641,8                   | 1.267,3                              | 6.136,2                               | 4.310,2                             | 37.252,0        | 93,4                      | 6,3                                  | 5.568,1                               | 31.584,2                            | 48.305,9                  | 16.983,4             | 27.878,1           | 502,2             | 1.484,6  | 1.394,9   | 62,7 |
|         | Agosto     | 31 | 13.537,8                | 1.573,7                   | 1.357,6                              | 6.355,1                               | 4.251,3                             | 37.645,2        | 82,1                      | 21,6                                 | 5.692,8                               | 31.848,8                            | 49.088,6                  | 17.204,5             | 28.363,1           | 581,2             | 1.469,7  | 1.408,1   | 62,1 |
|         | Septiembre | 30 | 13.994,7                | 1.587,7                   | 1.555,0                              | 6.522,2                               | 4.329,8                             | 38.183,5        | 86,3                      | 21,8                                 | 5.812,9                               | 32.262,4                            | 49.815,3                  | 17.406,8             | 28.963,1           | 555,0             | 1.424,7  | 1.404,2   | 61,6 |
|         | Octubre    | 31 | 13.996,6                | 1.602,0                   | 1.608,8                              | 6.413,9                               | 4.372,0                             | 38.531,3        | 96,5                      | 17,7                                 | 5.982,0                               | 32.435,2                            | 50.416,4                  | 17.522,1             | 29.364,8           | 644,6             | 1.418,3  | 1.406,0   | 60,5 |
|         | Noviembre  | 30 | 14.463,7                | 1.593,7                   | 1.684,4                              | 6.818,2                               | 4.367,4                             | 38.491,4        | 90,5                      | 23,4                                 | 6.012,3                               | 32.365,3                            | 51.203,0                  | 17.696,6             | 29.885,8           | 697,8             | 1.440,9  | 1.418,7   | 63,2 |
|         | Diciembre  | 31 | 14.671,6                | 1.524,3                   | 1.698,0                              | 6.974,1                               | 4.475,1                             | 39.820,4        | 92,3                      | 23,2                                 | 6.193,7                               | 33.511,3                            | 51.860,0                  | 18.117,0             | 30.276,0           | 631,8             | 1.347,5  | 1.428,2   | 59,5 |
| 2022    | Enero      | 31 | 14.790,5                | 1.729,1                   | 1.943,4                              | 6.708,8                               | 4.409,2                             | 39.649,3        | 90,9                      | 23,5                                 | 6.336,4                               | 33.198,5                            | 51.919,1                  | 18.182,8             | 30.183,1           | 612,0             | 1.468,8  | 1.409,9   | 62,5 |
|         | Febrero    | 28 | 14.842,5                | 1.712,2                   | 2.106,7                              | 6.516,5                               | 4.507,1                             | 40.491,8        | 90,8                      | 23,4                                 | 6.588,2                               | 33.789,3                            | 52.805,1                  | 18.538,8             | 30.678,0           | 622,4             | 1.480,6  | 1.422,2   | 63,2 |
|         | Marzo      | 31 | 15.697,4                | 1.656,4                   | 2.326,9                              | 7.202,3                               | 4.511,8                             | 40.856,9        | 87,0                      | 22,7                                 | 6.534,5                               | 34.212,7                            | 53.794,6                  | 18.915,2             | 31.284,8           | 634,4             | 1.476,3  | 1.421,6   | 62,4 |
|         | Abril      | 30 | 15.154,9                | 1.702,3                   | 2.445,7                              | 6.354,2                               | 4.652,8                             | 41.243,7        | 87,5                      | 22,6                                 | 6.077,6                               | 35.056,0                            | 54.549,9                  | 19.304,5             | 31.634,3           | 649,8             | 1.492,9  | 1.407,2   | 61,1 |
|         | Mayo       | 31 | 15.312,5                | 1.810,4                   | 2.454,0                              | 6.500,3                               | 4.547,8                             | 41.547,7        | 84,1                      | 22,0                                 | 6.337,0                               | 35.104,6                            | 55.220,1                  | 19.502,9             | 32.072,6           | 689,4             | 1.503,5  | 1.390,7   | 61,1 |
|         | Junio      | 30 | 15.241,2                | 1.852,0                   | 2.513,7                              | 6.412,1                               | 4.463,4                             | 41.849,6        | 85,3                      | 23,0                                 | 6.338,9                               | 35.402,4                            | 55.625,2                  | 19.656,2             | 32.299,7           | 696,8             | 1.552,8  | 1.358,9   | 60,8 |
|         | Julio      | 31 | 14.938,1                | 1.915,9                   | 2.278,3                              | 6.301,4                               | 4.442,4                             | 42.257,3        | 83,9                      | 24,1                                 | 6.489,5                               | 35.659,8                            | 56.225,2                  | 19.725,3             | 32.838,9           | 713,1             | 1.602,9  | 1.284,4   | 60,7 |
|         | Agosto     | 31 | 15.303,9                | 1.900,3                   | 2.455,6                              | 6.661,6                               | 4.286,4                             | 42.844,2        | 104,9                     | 24,0                                 | 6.629,3                               | 36.086,0                            | 56.994,3                  | 19.797,6             | 33.579,6           | 700,3             | 1.613,9  | 1.242,5   | 60,5 |
|         | Septiembre | 30 | 15.784,2                | 1.905,9                   | 3.086,3                              | 6.429,1                               | 4.362,9                             | 43.230,2        | 102,5                     | 26,1                                 | 6.547,7                               | 36.553,9                            | 57.772,8                  | 20.014,2             | 34.178,0           | 709,8             | 1.581,5  | 1.229,2   | 60,0 |
|         | Octubre    | 31 | 15.580,3                | 1.883,4                   | 3.071,3                              | 6.371,3                               | 4.254,3                             | 43.438,4        | 106,4                     | 21,4                                 | 6.762,2                               | 36.548,4                            | 58.340,6                  | 20.059,8             | 34.660,0           | 724,6             | 1.637,2  | 1.197,3   | 61,7 |
|         | Noviembre  | 30 | 15.281,7                | 1.897,6                   | 2.788,8                              | 6.434,1                               | 4.161,2                             | 43.752,9        | 108,0                     | 20,0                                 | 6.939,0                               | 36.685,9                            | 58.747,7                  | 20.084,0             | 35.147,4           | 682,7             | 1.669,8  | 1.102,1   | 61,7 |
|         | Diciembre  | 31 | 14.985,4                | 1.744,8                   | 2.388,3                              | 6.523,9                               | 4.328,4                             | 45.119,5        | 99,9                      | 19,6                                 | 7.082,8                               | 37.917,1                            | 59.046,5                  | 20.254,6             | 35.452,5           | 613,7             | 1.572,2  | 1.096,3   | 57,2 |
| 2023    | Enero      | 31 | 15.304,4                | 1.906,7                   | 2.476,8                              | 6.701,5                               | 4.219,3                             | 44.920,4        | 91,1                      | 19,9                                 | 7.088,4                               | 37.721,1                            | 59.252,6                  | 20.076,3             | 35.072,6           | 722,0             | 2.228,2  | 1.092,1   | 61,5 |
|         | Febrero    | 28 | 14.938,9                | 1.850,5                   | 2.119,0                              | 6.695,8                               | 4.273,7                             | 45.386,0        | 91,0                      | 22,7                                 | 7.352,9                               | 37.919,4                            | 59.714,2                  | 20.190,5             | 35.334,9           | 725,5             | 2.331,5  | 1.070,7   | 61,1 |

(1) Corresponde a la consolidación del panorama monetario (PM) y de otras sociedades financieras (OSF). A partir de septiembre de 2021, el BEDE se incorpora en la cobertura de las Otras Sociedades Financieras, debido a una actualización de la sectorización. (2) Se refiere a depósitos de ahorro, depósitos a plazo fijo, operaciones de reporto y otros depósitos. (3) Se compone de títulos valores y otros activos.

Fuente: Entidades financieras.

**1.2.1 RESERVAS INTERNACIONALES (\*) (\*\*) (\*\*\*) (\*\*\*\*)  
Millones de USD (al final del período)**

|  | 2022           |                |                |                |                |                |                |                |                |                | 2023           |                |                |
|--|----------------|----------------|----------------|----------------|----------------|----------------|----------------|----------------|----------------|----------------|----------------|----------------|----------------|
|  | Mar.           | Abr.           | May.           | Jun.           | Jul.           | Ago.           | Sep.           | Oct.           | Nov.           | Dic.           | Ene.           | Feb.           | Mar.           |
| <b>1. Posición neta en divisas (1.1+1.2+1.3)</b> | <b>7.056,9</b> | <b>6.290,2</b> | <b>6.129,9</b> | <b>6.558,0</b> | <b>7.004,6</b> | <b>7.099,9</b> | <b>6.519,8</b> | <b>5.837,4</b> | <b>5.589,9</b> | <b>6.450,6</b> | <b>6.112,4</b> | <b>5.864,9</b> | <b>5.998,1</b> |
| 1.1 Caja en divisas                              | 608,1          | 585,4          | 686,7          | 553,1          | 560,7          | 468,6          | 642,8          | 361,2          | 356,0          | 514,5          | 625,3          | 543,2          | 447,3          |
| 1.2 Depósitos netos en bancos y entidades        |                |                |                |                |                |                |                |                |                |                |                |                |                |
| financieras del exterior                         | 239,2          | 406,6          | 148,7          | 384,9          | 186,1          | 190,5          | 207,1          | 447,6          | 389,9          | 346,0          | 278,1          | 137,5          | 509,6          |
| 1.3 Inversiones, depósitos a plazo y títulos     | 6.209,6        | 5.298,1        | 5.294,5        | 5.620,0        | 6.257,9        | 6.440,8        | 5.669,8        | 5.028,6        | 4.844,0        | 5.590,2        | 5.209,0        | 5.184,2        | 5.041,2        |
| <b>2. Oro (**)</b>                               | <b>2.109,3</b> | <b>2.075,8</b> | <b>1.997,0</b> | <b>1.973,4</b> | <b>1.904,3</b> | <b>1.863,6</b> | <b>1.815,7</b> | <b>1.780,1</b> | <b>1.904,5</b> | <b>1.969,9</b> | <b>2.089,5</b> | <b>1.981,7</b> | <b>2.150,1</b> |
| <b>3. DEGs</b>                                   | <b>20,7</b>    | <b>63,2</b>    | <b>18,7</b>    | <b>15,3</b>    | <b>69,7</b>    | <b>9,5</b>     | <b>9,3</b>     | <b>85,1</b>    | <b>0,5</b>     | <b>0,2</b>     | <b>120,2</b>   | <b>3,0</b>     | <b>3,1</b>     |
| <b>4. Posición de reserva en FMI</b>             | <b>39,4</b>    | <b>38,3</b>    | <b>38,5</b>    | <b>37,9</b>    | <b>37,8</b>    | <b>37,1</b>    | <b>36,5</b>    | <b>36,6</b>    | <b>37,5</b>    | <b>38,0</b>    | <b>38,5</b>    | <b>37,9</b>    | <b>38,4</b>    |
| <b>RI (1+2+3+4)</b>                              | <b>9.226,3</b> | <b>8.467,6</b> | <b>8.184,0</b> | <b>8.584,6</b> | <b>9.016,4</b> | <b>9.010,1</b> | <b>8.381,3</b> | <b>7.739,2</b> | <b>7.532,4</b> | <b>8.458,7</b> | <b>8.360,6</b> | <b>7.887,5</b> | <b>8.189,7</b> |

(\*) De conformidad al artículo 137 del Código Orgánico Monetario y Financiero (Registro Oficial N° 332 – Viernes 12 de septiembre de 2014), la Reserva Internacional de Libre Disponibilidad (RILD), pasa a denominarse Reservas Internacionales (RI). (\*\*) Mediante resolución 076-2015-M, de 28 de mayo de 2015, la Junta de Política y Regulación Monetaria y Financiera, emite la Norma para establecer la metodología de cálculo de las reservas internacionales. Mediante resolución 635-2020-M, del 29 de diciembre de 2020, la Junta de Política y Regulación Monetaria y Financiera, emite una nueva Norma para establecer la metodología de cálculo de las Reservas Internacionales, a partir del 1 de enero de 2021. (\*\*\*) Mediante resolución 635-2020-M, del 29 de diciembre de 2020, la Junta de Política y Regulación Monetaria y Financiera, emite una nueva Norma para establecer la metodología de cálculo de las Reservas Internacionales, a partir del 1 de enero de 2021; la cual señala que se considera el oro monetario. (\*\*\*\*) Mediante resolución JPRM-2022-008-M, del 23 de febrero de 2022, la Junta de Política y Regulación Monetaria emite una nueva norma para establecer la metodología de cálculo de las Reservas Internacionales, a partir del 23 de febrero de 2022.

Fuente: Banco Central del Ecuador.



## 1.2.2 PANORAMA: BANCO CENTRAL DEL ECUADOR

### Millones de USD (al final del período)

|  | 2022            |                 |                 |                 |                 |                 |                 |                 |                 |                 | 2023            |                 |                 |
|--|-----------------|-----------------|-----------------|-----------------|-----------------|-----------------|-----------------|-----------------|-----------------|-----------------|-----------------|-----------------|-----------------|
|  | Mar.            | Abr.            | May.            | Jun.            | Jul.            | Ago.            | Sep.            | Oct.            | Nov.            | Dic.            | Ene.            | Feb.            | Mar.            |
| <b>I. ACTIVOS EXTERNOS NETOS (a+b)</b>                                 | <b>10.302,7</b> | <b>9.553,8</b>  | <b>9.321,2</b>  | <b>9.620,7</b>  | <b>10.028,6</b> | <b>10.019,0</b> | <b>9.370,9</b>  | <b>8.708,1</b>  | <b>8.488,8</b>  | <b>9.325,0</b>  | <b>9.226,4</b>  | <b>8.808,6</b>  | <b>9.077,0</b>  |
| a. Reservas Internacionales (*)  | 9.226,3         | 8.467,6         | 8.184,0         | 8.584,6         | 9.016,4         | 9.010,1         | 8.381,3         | 7.739,2         | 7.532,4         | 8.458,7         | 8.360,6         | 7.887,5         | 8.189,7         |
| b. Otros activos externos netos (b.1-b.2)                              | 1.076,3         | 1.086,2         | 1.137,2         | 1.036,1         | 1.012,2         | 1.009,0         | 989,6           | 969,0           | 956,4           | 866,4           | 865,8           | 921,1           | 887,3           |
| b.1 Activos externos   | 1.077,6         | 1.087,7         | 1.138,1         | 1.036,5         | 1.012,8         | 1.009,6         | 991,0           | 970,5           | 957,1           | 867,1           | 866,6           | 922,0           | 888,8           |
| b.2 Pasivos externos   | 1,3             | 1,5             | 1,0             | 0,5             | 0,6             | 0,6             | 1,3             | 1,5             | 0,7             | 0,7             | 0,9             | 0,9             | 1,5             |
| <b>II. ACTIVOS INTERNOS NETOS (c+d)</b>                                | <b>1.822,3</b>  | <b>1.905,0</b>  | <b>1.377,2</b>  | <b>1.001,8</b>  | <b>1.015,8</b>  | <b>932,8</b>    | <b>1.707,2</b>  | <b>2.785,3</b>  | <b>2.328,5</b>  | <b>2.112,1</b>  | <b>2.044,8</b>  | <b>1.886,5</b>  | <b>1.743,2</b>  |
| c. Crédito interno (c.1+c.2+c.3+c.4+c.5)                               | 3.789,9         | 3.855,2         | 3.267,8         | 2.773,3         | 2.743,0         | 2.647,3         | 3.402,0         | 4.475,7         | 4.179,4         | 4.063,0         | 4.151,4         | 3.918,3         | 3.980,7         |
| c.1 Crédito neto al gobierno central (7)                               | 4.006,4         | 4.061,6         | 3.663,3         | 3.303,9         | 3.192,9         | 3.018,0         | 3.552,3         | 4.717,9         | 4.572,6         | 4.345,1         | 4.458,5         | 4.126,0         | 4.126,9         |
| c.1.1 Crédito (7)  | 6.095,9         | 6.107,9         | 6.107,4         | 6.075,4         | 6.091,8         | 6.082,0         | 6.076,1         | 6.088,2         | 6.087,5         | 6.095,4         | 6.112,2         | 5.431,8         | 5.314,3         |
| c.1.2 Depósitos y otros pasivos (8)                                    | 2.089,6         | 2.046,3         | 2.444,1         | 2.771,5         | 2.898,9         | 3.063,9         | 2.523,8         | 1.370,2         | 1.514,9         | 1.750,3         | 1.653,7         | 1.305,8         | 1.187,3         |
| c.1.2.1 Depósitos Tesoro Nacional                                      | 1.264,5         | 1.182,6         | 1.237,4         | 717,6           | 1.595,9         | 1.642,5         | 1.674,5         | 646,6           | 821,4           | 1.079,9         | 983,8           | 637,5           | 514,5           |
| c.1.2.2 Otros depósitos  | 1,2             | 1,2             | 1,2             | 1,2             | 1,2             | 1,2             | 1,2             | 1,2             | 1,2             | 1,2             | 1,2             | 1,2             | 1,2             |
| c.1.2.3 Cuentas por pagar  | 9,0             | 9,0             | 9,3             | 8,1             | 8,5             | 8,7             | 9,1             | 9,3             | 9,3             | 9,8             | 11,2            | 10,7            | 10,8            |
| c.1.2.4 Dep. otras entidades gob. central (8)                          | 815,0           | 853,6           | 1.196,2         | 2.044,7         | 1.293,3         | 1.411,5         | 839,0           | 713,2           | 683,0           | 659,5           | 657,5           | 656,4           | 660,9           |
| c.2 Crédito a los gobiernos provinciales y locales                     | 0,0             | 0,0             | 0,0             | 0,0             | 0,0             | 0,0             | 0,0             | 0,0             | 0,0             | 0,0             | 0,0             | 0,0             | 0,0             |
| c.3 Crédito neto fondos de seguridad social (1)                        | -1.111,4        | -1.103,5        | -1.295,1        | -1.382,1        | -1.299,8        | -1.213,5        | -991,4          | -1.085,5        | -1.238,4        | -1.079,9        | -1.105,1        | -998,7          | -935,4          |
| c.4 Crédito al sistema financiero (7)                                  | 884,8           | 887,1           | 889,7           | 841,8           | 841,1           | 834,2           | 832,7           | 835,2           | 837,5           | 790,0           | 789,1           | 782,0           | 780,5           |
| c.4.1 Crédito otras sociedades de depósito (7)                         | 289,7           | 290,6           | 291,5           | 243,5           | 244,3           | 245,1           | 245,8           | 246,6           | 247,3           | 199,9           | 200,6           | 201,2           | 201,9           |
| c.4.1.1 Cartera  | 0,2             | 0,2             | 0,2             | 0,2             | 0,2             | 0,2             | 0,2             | 0,2             | 0,2             | 0,2             | 0,2             | 0,2             | 0,2             |
| c.4.1.2 Títulos  | 288,2           | 289,1           | 290,0           | 242,0           | 242,8           | 243,5           | 244,3           | 245,1           | 245,8           | 198,4           | 199,1           | 199,7           | 200,4           |
| c.4.1.3 Otros títulos valores (repos)                                  | 0,0             | 0,0             | 0,0             | 0,0             | 0,0             | 0,0             | 0,0             | 0,0             | 0,0             | 0,0             | 0,0             | 0,0             | 0,0             |
| c.4.1.4 Otros (Capitaliz. bcos.+ otros activos) (7)                    | 1,3             | 1,3             | 1,3             | 1,3             | 1,4             | 1,4             | 1,4             | 1,4             | 1,3             | 1,3             | 1,4             | 1,3             | 1,4             |
| c.4.2 Crédito otras sociedades financieras (7)                         | 595,1           | 596,5           | 598,2           | 598,3           | 596,8           | 589,2           | 586,9           | 588,6           | 590,1           | 590,1           | 588,5           | 580,8           | 578,6           |
| c.5 Crédito al sector privado (particulares)                           | 10,1            | 10,0            | 9,9             | 9,8             | 8,8             | 8,6             | 8,4             | 8,1             | 7,8             | 7,8             | 8,9             | 8,9             | 8,7             |
| d. Activos netos no clasificados (d.1-d.2)                             | -1.967,5        | -1.950,2        | -1.890,7        | -1.771,5        | -1.727,2        | -1.714,5        | -1.694,8        | -1.690,4        | -1.850,9        | -1.950,9        | -2.106,7        | -2.031,8        | -2.237,5        |
| d.1 Activos  | 187,6           | 189,7           | 192,7           | 194,9           | 196,5           | 199,2           | 198,6           | 201,0           | 223,2           | 188,3           | 189,6           | 191,9           | 195,5           |
| d.2 Pasivos  | 2.155,1         | 2.139,9         | 2.083,3         | 1.966,5         | 1.923,7         | 1.913,7         | 1.893,5         | 1.891,4         | 2.074,1         | 2.139,2         | 2.296,3         | 2.223,7         | 2.433,0         |
| <b>III. PASIVOS MONETARIOS Y OTRAS OBLIGACIONES ( I+II)=(e+f) (**)</b> | <b>12.125,0</b> | <b>11.458,8</b> | <b>10.698,4</b> | <b>10.622,4</b> | <b>11.044,5</b> | <b>10.951,8</b> | <b>11.078,1</b> | <b>11.493,4</b> | <b>10.817,3</b> | <b>11.437,1</b> | <b>11.271,2</b> | <b>10.695,1</b> | <b>10.820,2</b> |
| e. Pasivos Monetarios (e.1+e.2+e.3)                                    | 8.057,6         | 7.293,7         | 6.427,2         | 6.250,4         | 6.851,7         | 6.590,1         | 6.076,2         | 6.540,4         | 6.146,6         | 7.318,1         | 6.898,4         | 6.723,0         | 6.794,7         |
| e.1 Emisión monetaria  | 84,3            | 85,2            | 85,7            | 85,7            | 85,3            | 86,5            | 86,9            | 87,5            | 88,1            | 87,7            | 87,1            | 87,3            | 87,7            |
| e.1.1 Emisión monetaria (nueva) (2)                                    | 84,3            | 85,2            | 85,7            | 85,7            | 85,3            | 86,5            | 86,9            | 87,5            | 88,1            | 87,7            | 87,1            | 87,3            | 87,7            |
| e.2 Dinero Electrónico (3)***  | 0,0             | 0,0             | 0,0             | 0,0             | 0,0             | 0,0             | 0,0             | 0,0             | 0,0             | 0,0             | 0,0             | 0,0             | 0,0             |
| e.3 Reservas bancarias (8)   | 7.973,3         | 7.208,6         | 6.341,5         | 6.164,3         | 6.766,4         | 6.503,6         | 5.989,3         | 6.452,9         | 6.058,5         | 7.230,5         | 6.811,3         | 6.635,7         | 6.707,0         |
| e.3.1 Depósitos otras sociedades de depósito                           | 5.487,7         | 4.815,6         | 4.490,6         | 4.204,3         | 4.573,6         | 4.453,2         | 4.094,8         | 4.018,8         | 4.059,8         | 5.454,9         | 5.098,7         | 4.862,7         | 5.471,7         |
| e.3.2 Depósitos otras sociedades financieras (8)                       | 2.485,6         | 2.393,0         | 1.850,9         | 1.960,0         | 2.192,9         | 2.050,4         | 1.894,5         | 2.434,1         | 1.998,7         | 1.775,6         | 1.712,6         | 1.773,0         | 1.235,3         |
| f. Otras obligaciones del BCE (f.1+f.2+f.3+f.4)                        | 4.067,4         | 4.165,1         | 4.271,2         | 4.372,5         | 4.192,7         | 4.361,7         | 5.001,9         | 4.953,1         | 4.670,7         | 4.119,0         | 4.372,7         | 3.972,1         | 4.025,5         |
| f.1 Bonos de estabilización  | 0,0             | 0,0             | 0,0             | 0,0             | 0,0             | 0,0             | 0,0             | 0,0             | 0,0             | 0,0             | 0,0             | 0,0             | 0,0             |
| f.2 Títulos Banco Central del Ecuador                                  | 0,0             | 0,0             | 0,0             | 0,0             | 0,0             | 0,0             | 0,0             | 0,0             | 0,0             | 0,0             | 0,0             | 0,0             | 0,0             |
| f.3 Depósitos monetarios   | 3.965,3         | 4.134,6         | 4.240,7         | 4.340,5         | 4.159,8         | 4.328,1         | 4.966,0         | 4.914,9         | 4.660,1         | 4.108,7         | 4.359,8         | 3.959,4         | 4.014,7         |
| f.3.1 Depósitos gobiernos locales                                      | 1.629,0         | 1.676,1         | 1.785,3         | 1.831,3         | 1.881,1         | 1.875,8         | 1.878,7         | 1.850,4         | 1.872,5         | 1.729,2         | 1.893,1         | 1.832,5         | 1.780,4         |
| f.3.2 Dep. sociedades púb. no finan.(empresas)                         | 2.313,8         | 2.432,7         | 2.439,8         | 2.496,6         | 2.261,6         | 2.438,5         | 3.069,1         | 3.052,9         | 2.771,7         | 2.370,6         | 2.459,0         | 2.101,0         | 2.207,6         |
| f.3.3 Depósitos sector privado (empresas y hogares)                    | 22,5            | 25,8            | 15,5            | 12,6            | 17,0            | 13,8            | 18,1            | 11,7            | 15,9            | 9,0             | 7,7             | 25,9            | 26,6            |
| f.4 Cuentas por pagar  | 102,0           | 30,4            | 30,5            | 31,9            | 33,0            | 33,6            | 35,9            | 38,1            | 10,7            | 10,3            | 12,9            | 12,6            | 10,8            |

(1) El signo negativo significa acumulación de depósitos. (2) Corresponde a la moneda fraccionaria puesta en circulación. (3) Agrupa las obligaciones exigibles mediante la presentación de órdenes de retiro del titular de la cuenta de dinero electrónico. Mediante Resolución No. 435-2018-M, expedida el 03 de enero de 2018, se resuelve el cierre y desactivación definitiva de cuentas de dinero electrónico en el BCE. (4) Desde enero 2014 se modifica la presentación de las cuentas de balance del Banco Central del Ecuador (depósitos otras entidades gobierno central, crédito neto fondos de seguridad social, depósitos sociedades públicas no financieras), debido a una actualización de la sectorización. (5) Desde enero 2009 se modifica la presentación de las cuentas de balance del Banco Central del Ecuador (crédito al gobierno central, crédito otras sociedades de depósito, crédito otras sociedades financieras), debido a una actualización de la sectorización. (6) El 19 y 22 de junio de 2020 se registró la liquidación de una operación con la banca de inversión GSI, esto garantizó que los activos invertidos permanezcan en el Banco Central del Ecuador. <https://www.bce.fin.ec/index.php/boletines-de-prensa-archivo/item/1368-ecuador-cierra-operaciones-con-goldman-sachs-y-profundiza-la-negociacion-de-su-deuda> (7) El 30 de junio de 2021 se firmó el contrato de compraventa de acciones que el Banco Central del Ecuador mantiene en tres instituciones que forman parte de la banca pública. <https://www.bce.fin.ec/index.php/boletines-de-prensa-archivo/item/1435-el-gobierno-nacional-a-traves-del-ministerio-de-economia-y-finanzas-y-el-banco-central-del-ecuador-bce-marco-un-hito-este-miercoles-30-de-junio-de-2021-mediante-la-firma-del-contrato-de-compraventa-de-acciones-que-el-banco-central-del-ecuador-m> (8) Desde agosto 2021 se modifica la presentación de las cuentas de balance del Banco Central del Ecuador (depósitos otras entidades gobierno central, depósitos otras sociedades financieras), debido a una actualización de la sectorización. (\*) De conformidad al artículo 137 del Código Monetario y Financiero (Registro Oficial N° 332 – Viernes 12 de septiembre de 2014), la Reserva Internacional de Libre Disponibilidad (RILD), pasa a denominarse Reservas Internacionales (RI). Mediante resolución 635-2020-M, del 29 de diciembre de 2020, la Junta de Política y Regulación Monetaria y Financiera, emite una nueva Norma para establecer la metodología de cálculo de las Reservas Internacionales, a partir del 1 de enero de 2021. (\*\*). No incluye la estimación de Especies Monetarias en Circulación (\*\*\*) Se registran operaciones a partir de octubre 2014.

Fuente: Banco Central del Ecuador.

### 1.2.3 BALANCE SECTORIAL: BANCO CENTRAL DEL ECUADOR

Millones de USD (al final del período)

|                                      |   | 2022            |                 |                 |                 |                 |                 |                 |                 |                 |                 |                 |                 | 2023            |                 |                 |                 |                 |                 |                 |                 |                 |                 |                 |                 |                 |                 |
|--------------------------------------|---|-----------------|-----------------|-----------------|-----------------|-----------------|-----------------|-----------------|-----------------|-----------------|-----------------|-----------------|-----------------|-----------------|-----------------|-----------------|-----------------|-----------------|-----------------|-----------------|-----------------|-----------------|-----------------|-----------------|-----------------|-----------------|-----------------|
|                                      |   | Mar.            | Abr.            | May.            | Jun.            | Jul.            | Ago.            | Sep.            | Oct.            | Nov.            | Dic.            | Ene.            | Feb.            | Mar.            | Mar.            | Abr.            | May.            | Jun.            | Jul.            | Ago.            | Sep.            | Oct.            | Nov.            | Dic.            | Ene.            | Feb.            | Mar.            |
| <b>ACTIVOS (III+III+IV+V+VI+VII)</b> |   | <b>18.407,4</b> | <b>17.649,5</b> | <b>17.425,1</b> | <b>17.631,6</b> | <b>18.053,2</b> | <b>18.014,6</b> | <b>17.344,5</b> | <b>16.700,9</b> | <b>16.525,4</b> | <b>17.298,6</b> | <b>17.229,5</b> | <b>16.113,3</b> | <b>16.277,7</b> | <b>18.407,4</b> | <b>17.649,5</b> | <b>17.425,1</b> | <b>17.631,6</b> | <b>18.053,2</b> | <b>18.014,6</b> | <b>17.344,5</b> | <b>16.700,9</b> | <b>16.525,4</b> | <b>17.298,6</b> | <b>17.229,5</b> | <b>16.113,3</b> | <b>16.277,7</b> |
| I.                                   | <b>ORO Y DEG</b>  | <b>2.130,0</b>  | <b>2.139,1</b>  | <b>2.015,7</b>  | <b>1.986,7</b>  | <b>1.974,0</b>  | <b>1.873,1</b>  | <b>1.825,0</b>  | <b>1.865,2</b>  | <b>1.904,9</b>  | <b>1.970,1</b>  | <b>2.209,8</b>  | <b>1.984,7</b>  | <b>2.153,2</b>  | <b>2.109,3</b>  | <b>2.075,8</b>  | <b>1.997,0</b>  | <b>1.973,4</b>  | <b>1.904,3</b>  | <b>1.863,6</b>  | <b>1.815,7</b>  | <b>1.780,1</b>  | <b>1.904,5</b>  | <b>1.969,9</b>  | <b>2.089,5</b>  | <b>1.981,7</b>  | <b>2.150,1</b>  |
|                                      | Oro(1)  |                 |                 |                 |                 |                 |                 |                 |                 |                 |                 |                 |                 |                 |                 |                 |                 |                 |                 |                 |                 |                 |                 |                 |                 |                 |                 |
|                                      | DEG   |                 |                 |                 |                 |                 |                 |                 |                 |                 |                 |                 |                 |                 |                 |                 |                 |                 |                 |                 |                 |                 |                 |                 |                 |                 |                 |
|                                      |   |                 | 20,7            | 63,2            | 18,7            | 15,3            | 69,7            | 9,5             | 9,3             | 85,1            | 0,5             | 0,2             | 120,2           | 3,0             | 3,1             |                 |                 |                 |                 |                 |                 |                 |                 |                 |                 |                 |                 |
| II.                                  | <b>BILLETES Y MONEDAS Y DEPÓSITOS</b>                                       | <b>6.364,3</b>  | <b>5.777,2</b>  | <b>4.947,7</b>  | <b>3.984,8</b>  | <b>3.137,8</b>  | <b>2.679,5</b>  | <b>2.345,5</b>  | <b>5.002,7</b>  | <b>1.938,7</b>  | <b>2.772,6</b>  | <b>2.527,3</b>  | <b>2.027,4</b>  | <b>1.975,1</b>  | <b>6.081,1</b>  | <b>5.854,4</b>  | <b>4.947,7</b>  | <b>3.984,8</b>  | <b>3.137,8</b>  | <b>2.679,5</b>  | <b>2.345,5</b>  | <b>5.002,7</b>  | <b>1.938,7</b>  | <b>2.772,6</b>  | <b>2.527,3</b>  | <b>2.027,4</b>  | <b>1.975,1</b>  |
|                                      | Billetes y monedas  |                 |                 |                 |                 |                 |                 |                 |                 |                 |                 |                 |                 |                 |                 |                 |                 |                 |                 |                 |                 |                 |                 |                 |                 |                 |                 |
|                                      | Depósitos transferibles   |                 |                 |                 |                 |                 |                 |                 |                 |                 |                 |                 |                 |                 |                 |                 |                 |                 |                 |                 |                 |                 |                 |                 |                 |                 |                 |
|                                      | Otros depósitos   |                 |                 |                 |                 |                 |                 |                 |                 |                 |                 |                 |                 |                 |                 |                 |                 |                 |                 |                 |                 |                 |                 |                 |                 |                 |                 |
|                                      |   |                 | 699,1           | 807,4           | 549,3           | 716,4           | 526,8           | 546,3           | 574,4           | 826,0           | 789,5           | 690,3           | 632,1           | 511,5           | 904,0           |                 |                 |                 |                 |                 |                 |                 |                 |                 |                 |                 |                 |
|                                      |   |                 | 5.117,1         | 4.384,4         | 3.711,8         | 2.715,3         | 2.050,3         | 1.664,6         | 1.128,2         | 3.815,5         | 793,1           | 1.567,8         | 1.269,9         | 972,7           | 623,8           |                 |                 |                 |                 |                 |                 |                 |                 |                 |                 |                 |                 |
| III.                                 | <b>VALORES DISTINTOS DE ACCIONES</b>  | <b>8.297,7</b>  | <b>8.142,5</b>  | <b>8.864,7</b>  | <b>10.073,9</b> | <b>11.359,5</b> | <b>11.892,6</b> | <b>11.620,4</b> | <b>8.275,1</b>  | <b>11.080,2</b> | <b>10.978,1</b> | <b>10.899,8</b> | <b>10.520,3</b> | <b>10.553,5</b> | <b>8.288,2</b>  | <b>289,1</b>    | <b>290,0</b>    | <b>242,0</b>    | <b>242,8</b>    | <b>243,5</b>    | <b>244,3</b>    | <b>245,1</b>    | <b>245,8</b>    | <b>198,4</b>    | <b>199,1</b>    | <b>199,7</b>    | <b>200,4</b>    |
|                                      | Otras sociedades de depósito  |                 |                 |                 |                 |                 |                 |                 |                 |                 |                 |                 |                 |                 |                 |                 |                 |                 |                 |                 |                 |                 |                 |                 |                 |                 |                 |
|                                      | Otras sociedades financieras  |                 |                 |                 |                 |                 |                 |                 |                 |                 |                 |                 |                 |                 |                 |                 |                 |                 |                 |                 |                 |                 |                 |                 |                 |                 |                 |
|                                      | Gobierno Central (2)  |                 |                 |                 |                 |                 |                 |                 |                 |                 |                 |                 |                 |                 |                 |                 |                 |                 |                 |                 |                 |                 |                 |                 |                 |                 |                 |
|                                      | No residentes   |                 |                 |                 |                 |                 |                 |                 |                 |                 |                 |                 |                 |                 |                 |                 |                 |                 |                 |                 |                 |                 |                 |                 |                 |                 |                 |
|                                      |   |                 | 1.324,9         | 1.154,9         | 1.875,0         | 3.164,4         | 4.434,4         | 4.984,3         | 4.719,6         | 1.359,6         | 4.162,8         | 4.100,2         | 4.006,5         | 4.314,1         | 4.466,5         |                 |                 |                 |                 |                 |                 |                 |                 |                 |                 |                 |                 |
| IV.                                  | <b>PRÉSTAMOS (a+b)</b>  | <b>0,2</b>      | <b>0,2</b>      | <b>0,2</b>      | <b>0,2</b>      | <b>0,2</b>      | <b>0,2</b>      | <b>0,2</b>      | <b>0,2</b>      | <b>0,2</b>      | <b>0,2</b>      | <b>0,2</b>      | <b>0,2</b>      | <b>0,2</b>      | <b>0,2</b>      | <b>0,2</b>      | <b>0,2</b>      | <b>0,2</b>      | <b>0,2</b>      | <b>0,2</b>      | <b>0,2</b>      | <b>0,2</b>      | <b>0,2</b>      | <b>0,2</b>      | <b>0,2</b>      | <b>0,2</b>      | <b>0,2</b>      |
|                                      | a. Gobierno Central   |                 |                 |                 |                 |                 |                 |                 |                 |                 |                 |                 |                 |                 |                 |                 |                 |                 |                 |                 |                 |                 |                 |                 |                 |                 |                 |
|                                      | b. Otras sociedades de depósito   |                 |                 |                 |                 |                 |                 |                 |                 |                 |                 |                 |                 |                 |                 |                 |                 |                 |                 |                 |                 |                 |                 |                 |                 |                 |                 |
|                                      | Títulos del sistema financiero (repos)                                      |                 |                 |                 |                 |                 |                 |                 |                 |                 |                 |                 |                 |                 |                 |                 |                 |                 |                 |                 |                 |                 |                 |                 |                 |                 |                 |
|                                      | Intereses por cobrar en oper.de crédito                                     |                 |                 |                 |                 |                 |                 |                 |                 |                 |                 |                 |                 |                 |                 |                 |                 |                 |                 |                 |                 |                 |                 |                 |                 |                 |                 |
|                                      | Otros intereses por cobrar  |                 |                 |                 |                 |                 |                 |                 |                 |                 |                 |                 |                 |                 |                 |                 |                 |                 |                 |                 |                 |                 |                 |                 |                 |                 |                 |
|                                      | Crédito (por vencer)  |                 |                 |                 |                 |                 |                 |                 |                 |                 |                 |                 |                 |                 |                 |                 |                 |                 |                 |                 |                 |                 |                 |                 |                 |                 |                 |
|                                      | Crédito (vencido)   |                 |                 |                 |                 |                 |                 |                 |                 |                 |                 |                 |                 |                 |                 |                 |                 |                 |                 |                 |                 |                 |                 |                 |                 |                 |                 |
|                                      | Crédito que no devenga intereses (Sist. financiero)                         |                 |                 |                 |                 |                 |                 |                 |                 |                 |                 |                 |                 |                 |                 |                 |                 |                 |                 |                 |                 |                 |                 |                 |                 |                 |                 |
| V.                                   | <b>ACCIONES Y OTRAS PARTICIPACIONES DE CAPITAL</b>                          | <b>409,1</b>    | <b>409,1</b>    | <b>409,1</b>    | <b>409,1</b>    | <b>409,1</b>    | <b>409,1</b>    | <b>409,1</b>    | <b>409,1</b>    | <b>409,1</b>    | <b>409,1</b>    | <b>409,1</b>    | <b>409,1</b>    | <b>409,1</b>    | <b>409,1</b>    | <b>409,1</b>    | <b>409,1</b>    | <b>409,1</b>    | <b>409,1</b>    | <b>409,1</b>    | <b>409,1</b>    | <b>409,1</b>    | <b>409,1</b>    | <b>409,1</b>    | <b>409,1</b>    | <b>409,1</b>    | <b>409,1</b>    |
|                                      | Otras sociedades de depósito (2)  |                 |                 |                 |                 |                 |                 |                 |                 |                 |                 |                 |                 |                 |                 |                 |                 |                 |                 |                 |                 |                 |                 |                 |                 |                 |                 |
|                                      | Otras sociedades financieras (2)  |                 |                 |                 |                 |                 |                 |                 |                 |                 |                 |                 |                 |                 |                 |                 |                 |                 |                 |                 |                 |                 |                 |                 |                 |                 |                 |
|                                      | No residentes   |                 |                 |                 |                 |                 |                 |                 |                 |                 |                 |                 |                 |                 |                 |                 |                 |                 |                 |                 |                 |                 |                 |                 |                 |                 |                 |
|                                      |   |                 |                 |                 |                 |                 |                 |                 |                 |                 |                 |                 |                 |                 |                 |                 |                 |                 |                 |                 |                 |                 |                 |                 |                 |                 |                 |
| VI.                                  | <b>OTRAS CUENTAS POR COBRAR (c+d)</b>                                       | <b>1.015,4</b>  | <b>988,6</b>    | <b>993,0</b>    | <b>977,7</b>    | <b>973,6</b>    | <b>958,7</b>    | <b>943,1</b>    | <b>944,8</b>    | <b>966,0</b>    | <b>978,2</b>    | <b>990,8</b>    | <b>977,1</b>    | <b>988,6</b>    | <b>1.015,4</b>  | <b>988,6</b>    | <b>993,0</b>    | <b>977,7</b>    | <b>973,6</b>    | <b>958,7</b>    | <b>943,1</b>    | <b>944,8</b>    | <b>966,0</b>    | <b>978,2</b>    | <b>990,8</b>    | <b>977,1</b>    | <b>988,6</b>    |
|                                      | c. Créditos comerciales y anticipos   |                 |                 |                 |                 |                 |                 |                 |                 |                 |                 |                 |                 |                 |                 |                 |                 |                 |                 |                 |                 |                 |                 |                 |                 |                 |                 |
|                                      | Gobierno central  |                 |                 |                 |                 |                 |                 |                 |                 |                 |                 |                 |                 |                 |                 |                 |                 |                 |                 |                 |                 |                 |                 |                 |                 |                 |                 |
|                                      | Gobiernos provinciales y locales  |                 |                 |                 |                 |                 |                 |                 |                 |                 |                 |                 |                 |                 |                 |                 |                 |                 |                 |                 |                 |                 |                 |                 |                 |                 |                 |
|                                      | Sociedades públicas no financieras  |                 |                 |                 |                 |                 |                 |                 |                 |                 |                 |                 |                 |                 |                 |                 |                 |                 |                 |                 |                 |                 |                 |                 |                 |                 |                 |
|                                      | Otras sociedades de depósito  |                 |                 |                 |                 |                 |                 |                 |                 |                 |                 |                 |                 |                 |                 |                 |                 |                 |                 |                 |                 |                 |                 |                 |                 |                 |                 |
|                                      | Otras sociedades financieras  |                 |                 |                 |                 |                 |                 |                 |                 |                 |                 |                 |                 |                 |                 |                 |                 |                 |                 |                 |                 |                 |                 |                 |                 |                 |                 |
|                                      | Otros sectores residentes   |                 |                 |                 |                 |                 |                 |                 |                 |                 |                 |                 |                 |                 |                 |                 |                 |                 |                 |                 |                 |                 |                 |                 |                 |                 |                 |
|                                      | No residentes   |                 |                 |                 |                 |                 |                 |                 |                 |                 |                 |                 |                 |                 |                 |                 |                 |                 |                 |                 |                 |                 |                 |                 |                 |                 |                 |
|                                      |   |                 |                 |                 |                 |                 |                 |                 |                 |                 |                 |                 |                 |                 |                 |                 |                 |                 |                 |                 |                 |                 |                 |                 |                 |                 |                 |
|                                      | d. Otros  |                 |                 |                 |                 |                 |                 |                 |                 |                 |                 |                 |                 |                 |                 |                 |                 |                 |                 |                 |                 |                 |                 |                 |                 |                 |                 |
|                                      |   |                 |                 |                 |                 |                 |                 |                 |                 |                 |                 |                 |                 |                 |                 |                 |                 |                 |                 |                 |                 |                 |                 |                 |                 |                 |                 |
| VII.                                 | <b>ACTIVOS NO FINANCIEROS</b>   | <b>190,8</b>    | <b>192,9</b>    | <b>194,8</b>    | <b>197,2</b>    | <b>199,1</b>    | <b>201,4</b>    | <b>201,3</b>    | <b>203,9</b>    | <b>226,3</b>    | <b>190,4</b>    | <b>192,5</b>    | <b>194,6</b>    | <b>198,1</b>    | <b>190,8</b>    | <b>192,9</b>    | <b>194,8</b>    | <b>197,2</b>    | <b>199,1</b>    | <b>201,4</b>    | <b>201,3</b>    | <b>203,9</b>    | <b>226,3</b>    | <b>190,4</b>    | <b>192,5</b>    | <b>194,6</b>    | <b>198,1</b>    |
|                                      | PASIVOS (VIII+IX+X+XI+XII+XIII+XIV)   | <b>18.407,4</b> | <b>17.649,5</b> | <b>17.425,1</b> | <b>17.631,6</b> | <b>18.053,2</b> | <b>18.014,6</b> | <b>17.344,5</b> | <b>16.700,9</b> | <b>16.525,4</b> | <b>17.298,6</b> | <b>17.229,5</b> | <b>16.113,3</b> | <b>16.277,7</b> | <b>18.407,4</b> | <b>17.649,5</b> | <b>17.425,1</b> | <b>17.631,6</b> | <b>18.053,2</b> | <b>18.014,6</b> | <b>17.344,5</b> | <b>16.700,9</b> | <b>16.525,4</b> | <b>17.298,6</b> | <b>17.229,5</b> | <b>16.113,3</b> | <b>16.277,7</b> |
| VIII.                                | <b>BILLETES Y MONEDAS EN CIRCULACIÓN</b>                                    | <b>84,3</b>     | <b>85,2</b>     | <b>85,7</b>     | <b>85,7</b>     | <b>85,3</b>     | <b>86,5</b>     | <b>86,9</b>     | <b>87,5</b>     | <b>88,1</b>     | <b>87,7</b>     | <b>87,1</b>     | <b>87,3</b>     | <b>87,7</b>     | <b>84,3</b>     | <b>85,2</b>     | <b>85,7</b>     | <b>85,7</b>     | <b>85,3</b>     | <b>86,5</b>     | <b>86,9</b>     | <b>87,5</b>     | <b>88,1</b>     | <b>87,7</b>     | <b>87,1</b>     | <b>87,3</b>     | <b>87,7</b>     |
| IX.                                  | <b>DEPÓSITOS INCLUIDOS EN LA DEFINICIÓN DE DINERO EN SENTIDO AMPLIO (e)</b> | <b>5.426,3</b>  | <b>5.421,5</b>  | <b>5.077,4</b>  | <b>5.337,8</b>  | <b>5.389,5</b>  | <b>5.524,1</b>  | <b>6.008,9</b>  | <b>6.417,5</b>  | <b>5.774,0</b>  | <b>5.111,7</b>  | <b>5.465,6</b>  | <b>4.881,8</b>  | <b>4.516,9</b>  | <b>5.426,3</b>  | <b>5.421,5</b>  | <b>5.077,4</b>  | <b>5.337,8</b>  | <b>5.389,5</b>  | <b>5.524,1</b>  | <b>6.008,9</b>  | <b>6.417,5</b>  | <b>5.774,0</b>  | <b>5.111,7</b>  | <b>5.465,6</b>  | <b>4.881,8</b>  | <b>4.516,9</b>  |
|                                      | e. Depósitos transferibles  |                 |                 |                 |                 |                 |                 |                 |                 |                 |                 |                 |                 |                 |                 |                 |                 |                 |                 |                 |                 |                 |                 |                 |                 |                 |                 |
|                                      | Gobiernos provinciales y locales  |                 |                 |                 |                 |                 |                 |                 |                 |                 |                 |                 |                 |                 |                 |                 |                 |                 |                 |                 |                 |                 |                 |                 |                 |                 |                 |
|                                      | Sociedades públicas no financieras  |                 |                 |                 |                 |                 |                 |                 |                 |                 |                 |                 |                 |                 |                 |                 |                 |                 |                 |                 |                 |                 |                 |                 |                 |                 |                 |
|                                      | Otras sociedades financieras(3)   |                 |                 |                 |                 |                 |                 |                 |                 |                 |                 |                 |                 |                 |                 |                 |                 |                 |                 |                 |                 |                 |                 |                 |                 |                 |                 |
|                                      | Otros intermediarios financieros  |                 |                 |                 |                 |                 |                 |                 |                 |                 |                 |                 |                 |                 |                 |                 |                 |                 |                 |                 |                 |                 |                 |                 |                 |                 |                 |
|                                      | Auxiliares financieros  |                 |                 |                 |                 |                 |                 |                 |                 |                 |                 |                 |                 |                 |                 |                 |                 |                 |                 |                 |                 |                 |                 |                 |                 |                 |                 |
|                                      | Otros sectores residentes   |                 |                 |                 |                 |                 |                 |                 |                 |                 |                 |                 |                 |                 |                 |                 |                 |                 |                 |                 |                 |                 |                 |                 |                 |                 |                 |
|                                      |   |                 |                 |                 |                 |                 |                 |                 |                 |                 |                 |                 |                 |                 |                 |                 |                 |                 |                 |                 |                 |                 |                 |                 |                 |                 |                 |

... / ...

### 1.2.3 BALANCE SECTORIAL: BANCO CENTRAL DEL ECUADOR (Cont.)

Millones de USD (al final del período)

|   | 2022            |                |                |                 |                 |                 |                |                |                |                |                |                | 2023           |  |  |
|---|-----------------|----------------|----------------|-----------------|-----------------|-----------------|----------------|----------------|----------------|----------------|----------------|----------------|----------------|--|--|
|   | Mar.            | Abr.           | May.           | Jun.            | Jul.            | Ago.            | Sep.           | Oct.           | Nov.           | Dic.           | Ene.           | Feb.           | Mar.           |  |  |
| <b>X. DEPÓSITOS EXCLUIDOS EN LA DEFINICIÓN DE DINERO EN SENTIDO AMPLIO (f+g)</b>                    | <b>10.440,9</b> | <b>9.787,8</b> | <b>9.967,7</b> | <b>10.056,8</b> | <b>10.371,2</b> | <b>10.260,4</b> | <b>9.197,7</b> | <b>8.057,8</b> | <b>8.312,2</b> | <b>9.718,5</b> | <b>9.150,4</b> | <b>8.486,9</b> | <b>8.917,0</b> |  |  |
| <b>f. Depósitos transferibles</b>   | <b>9.580,3</b>  | <b>8.831,6</b> | <b>9.094,2</b> | <b>9.208,9</b>  | <b>9.620,0</b>  | <b>9.562,9</b>  | <b>8.427,5</b> | <b>7.294,2</b> | <b>7.654,0</b> | <b>9.141,1</b> | <b>8.723,8</b> | <b>8.020,1</b> | <b>8.328,4</b> |  |  |
| Gobierno Central (3)  | 2.056,2         | 2.013,0        | 2.405,5        | 2.734,0         | 2.861,0         | 3.025,5         | 2.484,9        | 1.331,2        | 1.476,1        | 1.715,8        | 1.617,8        | 1.269,7        | 1.021,2        |  |  |
| Fondos de la seguridad social   | 1.111,4         | 1.103,4        | 1.295,1        | 1.382,1         | 1.299,8         | 1.213,5         | 991,3          | 1.085,5        | 1.238,4        | 1.079,9        | 1.105,0        | 998,7          | 935,4          |  |  |
| Otras sociedades de depósito  | 5.487,6         | 4.815,5        | 4.490,5        | 4.204,2         | 4.573,5         | 4.453,1         | 4.094,7        | 4.018,7        | 4.059,7        | 5.454,8        | 5.098,6        | 4.862,6        | 5.471,6        |  |  |
| No residentes   | 925,1           | 899,6          | 903,2          | 888,5           | 885,7           | 870,8           | 856,5          | 858,7          | 879,9          | 890,6          | 902,4          | 889,2          | 900,2          |  |  |
| <b>g. Otros depósitos</b>   | <b>860,7</b>    | <b>956,2</b>   | <b>873,5</b>   | <b>847,9</b>    | <b>751,1</b>    | <b>697,4</b>    | <b>770,3</b>   | <b>763,7</b>   | <b>656,1</b>   | <b>577,4</b>   | <b>426,6</b>   | <b>466,8</b>   | <b>588,6</b>   |  |  |
| Gobierno Central  | 24,4            | 24,4           | 29,4           | 29,4            | 29,4            | 29,7            | 29,8           | 29,8           | 29,5           | 24,7           | 24,7           | 25,4           | 155,3          |  |  |
| Fondos de la seguridad social (ESS)   | 0,0             | 0,0            | 0,0            | 0,0             | 0,0             | 0,0             | 0,0            | 0,0            | 0,0            | 0,0            | 0,0            | 0,0            | 0,0            |  |  |
| Gobiernos provinciales y locales  | 7,9             | 10,6           | 9,5            | 7,4             | 5,1             | 5,4             | 7,8            | 9,9            | 8,4            | 4,1            | 4,7            | 4,3            | 6,4            |  |  |
| Sociedades públicas no financieras  | 827,1           | 919,8          | 833,7          | 810,7           | 716,1           | 661,8           | 731,5          | 722,5          | 619,6          | 547,9          | 396,3          | 436,3          | 425,3          |  |  |
| Otras sociedades de depósito  | 0,1             | 0,1            | 0,1            | 0,1             | 0,1             | 0,1             | 0,1            | 0,1            | 0,1            | 0,1            | 0,1            | 0,1            | 0,1            |  |  |
| Otras sociedades financieras  | 0,0             | 0,0            | 0,0            | 0,0             | 0,0             | 0,0             | 0,0            | 0,0            | 0,0            | 0,0            | 0,0            | 0,0            | 0,0            |  |  |
| Otras sectores residentes   | 0,0             | 0,0            | 0,0            | 0,0             | 0,0             | 0,0             | 0,0            | 0,0            | 0,0            | 0,0            | 0,0            | 0,0            | 0,0            |  |  |
| No residentes   | 1,1             | 1,3            | 0,8            | 0,3             | 0,5             | 0,5             | 1,2            | 1,4            | 0,6            | 0,6            | 0,7            | 0,7            | 1,4            |  |  |
| <b>XI. VALORES DISTINTOS DE ACCIONES EXCLUIDOS DE LA DEFINICIÓN DE DINERO EN SENTIDO AMPLIO (h)</b> | <b>0,0</b>      | <b>0,0</b>     | <b>0,0</b>     | <b>0,0</b>      | <b>0,0</b>      | <b>0,0</b>      | <b>0,0</b>     | <b>0,0</b>     | <b>0,0</b>     | <b>0,0</b>     | <b>0,0</b>     | <b>0,0</b>     | <b>0,0</b>     |  |  |
| <b>h. Otras sociedades de depósito</b>  | <b>0,0</b>      | <b>0,0</b>     | <b>0,0</b>     | <b>0,0</b>      | <b>0,0</b>      | <b>0,0</b>      | <b>0,0</b>     | <b>0,0</b>     | <b>0,0</b>     | <b>0,0</b>     | <b>0,0</b>     | <b>0,0</b>     | <b>0,0</b>     |  |  |
| Bonos estabilización bancos privados  | 0,0             | 0,0            | 0,0            | 0,0             | 0,0             | 0,0             | 0,0            | 0,0            | 0,0            | 0,0            | 0,0            | 0,0            | 0,0            |  |  |
| Títulos del Banco Central del Ecuador   | 0,0             | 0,0            | 0,0            | 0,0             | 0,0             | 0,0             | 0,0            | 0,0            | 0,0            | 0,0            | 0,0            | 0,0            | 0,0            |  |  |
| Descuento en títulos del BCE  | 0,0             | 0,0            | 0,0            | 0,0             | 0,0             | 0,0             | 0,0            | 0,0            | 0,0            | 0,0            | 0,0            | 0,0            | 0,0            |  |  |
| <b>i. Gobierno Central</b>  | <b>0,0</b>      | <b>0,0</b>     | <b>0,0</b>     | <b>0,0</b>      | <b>0,0</b>      | <b>0,0</b>      | <b>0,0</b>     | <b>0,0</b>     | <b>0,0</b>     | <b>0,0</b>     | <b>0,0</b>     | <b>0,0</b>     | <b>0,0</b>     |  |  |
| Títulos del Banco Central del Ecuador   | 0,0             | 0,0            | 0,0            | 0,0             | 0,0             | 0,0             | 0,0            | 0,0            | 0,0            | 0,0            | 0,0            | 0,0            | 0,0            |  |  |
| <b>XII. PRÉSTAMOS (i)</b>   | <b>0,1</b>      | <b>0,1</b>     | <b>0,2</b>     | <b>0,1</b>      | <b>0,1</b>      | <b>0,3</b>      | <b>0,1</b>     | <b>0,1</b>     | <b>0,1</b>     | <b>0,1</b>     | <b>0,1</b>     | <b>0,1</b>     | <b>0,1</b>     |  |  |
| <b>j. No residentes</b>   | <b>0,1</b>      | <b>0,1</b>     | <b>0,2</b>     | <b>0,1</b>      | <b>0,1</b>      | <b>0,3</b>      | <b>0,1</b>     | <b>0,1</b>     | <b>0,1</b>     | <b>0,1</b>     | <b>0,1</b>     | <b>0,1</b>     | <b>0,1</b>     |  |  |
| Swaps oro monetario   | 0,0             | 0,0            | 0,0            | 0,0             | 0,0             | 0,0             | 0,0            | 0,0            | 0,0            | 0,0            | 0,0            | 0,0            | 0,0            |  |  |
| Otros   | 0,0             | 0,0            | 0,0            | 0,0             | 0,0             | 0,2             | 0,0            | 0,0            | 0,0            | 0,8            | 0,0            | 0,0            | 0,0            |  |  |
| Oblig. con el FLAR  | 0,0             | 0,0            | 0,0            | 0,0             | 0,0             | 0,0             | 0,0            | 0,0            | 0,0            | 0,0            | 0,0            | 0,0            | 0,0            |  |  |
| Oblig. con el Fondo Monetario Internacional   | 0,0             | 0,0            | 0,0            | 0,0             | 0,0             | 0,0             | 0,0            | 0,0            | 0,0            | 0,0            | 0,0            | 0,0            | 0,0            |  |  |
| Endeudamiento externo por cuenta Gob. Nacional  | 0,0             | 0,0            | 0,0            | 0,0             | 0,0             | 0,0             | 0,0            | 0,0            | 0,0            | 0,0            | 0,0            | 0,0            | 0,0            |  |  |
| Intereses por pagar   | 0,0             | 0,0            | 0,0            | 0,0             | 0,0             | 0,0             | 0,0            | 0,0            | 0,0            | 0,0            | 0,0            | 0,0            | 0,0            |  |  |
| Obligaciones créditos especiales  | 0,1             | 0,1            | 0,1            | 0,1             | 0,1             | 0,1             | 0,1            | 0,1            | 0,1            | 0,1            | 0,1            | 0,1            | 0,1            |  |  |
| <b>XIII. OTRAS CUENTAS POR PAGAR (j + k)</b>  | <b>1.391,9</b>  | <b>520,7</b>   | <b>517,0</b>   | <b>488,7</b>    | <b>585,6</b>    | <b>531,0</b>    | <b>456,0</b>   | <b>544,7</b>   | <b>573,9</b>   | <b>590,9</b>   | <b>574,6</b>   | <b>776,9</b>   | <b>667,1</b>   |  |  |
| <b>k. Créditos comerciales y anticipos</b>  | <b>111,0</b>    | <b>39,5</b>    | <b>39,9</b>    | <b>40,2</b>     | <b>41,8</b>     | <b>42,5</b>     | <b>45,1</b>    | <b>47,5</b>    | <b>20,0</b>    | <b>20,1</b>    | <b>24,1</b>    | <b>23,3</b>    | <b>21,6</b>    |  |  |
| Gobierno Central  | 9,0             | 9,0            | 9,3            | 8,1             | 8,5             | 8,7             | 9,1            | 9,3            | 9,3            | 9,8            | 11,2           | 10,7           | 10,8           |  |  |
| Gobiernos provinciales y locales  | 0,0             | 0,0            | 0,0            | 0,0             | 0,0             | 0,0             | 0,0            | 0,0            | 0,0            | 0,0            | 0,0            | 0,0            | 0,0            |  |  |
| Otras sociedades de depósito  | 2,5             | 2,5            | 2,5            | 2,5             | 2,5             | 2,5             | 2,5            | 2,5            | 2,5            | 2,5            | 2,5            | 2,5            | 2,5            |  |  |
| Otras sociedades financieras  | 1,5             | 1,5            | 1,5            | 1,5             | 1,5             | 1,5             | 1,5            | 1,4            | 1,4            | 1,4            | 1,4            | 1,4            | 1,4            |  |  |
| Otros sectores residentes   | 98,0            | 26,4           | 26,5           | 27,9            | 28,9            | 29,6            | 31,8           | 34,2           | 6,8            | 6,4            | 9,0            | 8,8            | 6,9            |  |  |
| No residentes   | 0,0             | 0,1            | 0,0            | 0,2             | 0,3             | 0,1             | 0,1            | 0,2            | 0,0            | 0,0            | 0,0            | 0,0            | 0,0            |  |  |
| <b>l. Otros</b>   | <b>1.280,9</b>  | <b>481,2</b>   | <b>477,1</b>   | <b>448,5</b>    | <b>543,8</b>    | <b>488,6</b>    | <b>410,9</b>   | <b>497,2</b>   | <b>553,9</b>   | <b>570,8</b>   | <b>550,5</b>   | <b>753,6</b>   | <b>645,5</b>   |  |  |
| Sectores residentes   | 1.280,9         | 481,2          | 477,1          | 448,5           | 543,8           | 488,6           | 410,9          | 497,2          | 553,9          | 570,8          | 550,5          | 753,6          | 645,5          |  |  |
| <b>XIV. ACCIONES Y OTRAS PARTICIPACIONES DE CAPITAL</b>   | <b>1.063,8</b>  | <b>1.834,3</b> | <b>1.777,1</b> | <b>1.662,5</b>  | <b>1.621,5</b>  | <b>1.612,3</b>  | <b>1.594,8</b> | <b>1.593,2</b> | <b>1.777,1</b> | <b>1.789,0</b> | <b>1.951,7</b> | <b>1.880,2</b> | <b>2.088,9</b> |  |  |
| Fondos aportados  | 100,0           | 100,0          | 100,0          | 100,0           | 100,0           | 100,0           | 100,0          | 100,0          | 100,0          | 100,0          | 100,0          | 100,0          | 100,0          |  |  |
| Utilidades retenidas  | 444,0           | 464,5          | 486,4          | 347,8           | 376,2           | 406,5           | 436,9          | 470,5          | 514,8          | 458,4          | 500,6          | 536,9          | 577,1          |  |  |
| Reservas generales y especiales   | 1.335,3         | 1.300,0        | 1.220,6        | 1.246,1         | 1.176,4         | 1.134,3         | 1.085,7        | 1.050,1        | 1.188,9        | 1.258,2        | 1.262,7        | 1.269,4        | 1.437,4        |  |  |
| Ajuste por valoración   | -815,4          | -30,2          | -29,9          | -31,4           | -31,0           | -28,5           | -27,7          | -27,4          | -26,7          | -27,6          | -26,1          | -25,7          |                |  |  |

(1) El 19 y 22 de junio de 2020 se registró la liquidación de una operación con la banca de inversión GSI, esto garantizó que los activos invertidos permanecían en el Banco Central del Ecuador. <https://www.bce.fin.ec/index.php/boletines-de-prensa-archivo/item/1368-ecuador-cierra-operaciones-con-goldman-sachs-y-profundiza-la-negociación-de-su-deuda> (2) El 30 de junio de 2021 se firmó el contrato de compraventa de acciones que el Banco Central del Ecuador mantiene en tres instituciones que forman parte de la banca pública. <https://www.bce.fin.ec/index.php/boletines-de-prensa-archivo/item/1435-el-gobierno-nacional-a-traves-del-ministerio-de-economia-y-finanzas-y-el-banco-central-del-ecuador-bc-marcó-un-hitto-especial-30-de-junio-de-2021-mediante-la-firma-del-contrato-de-compraventa-de-acciones-que-el-banco-central-del-ecuador-m> (3) Desde agosto 2021 se modifica la presentación de las cuentas de balance del Banco Central del Ecuador (depósitos otras entidades gobierno central, depósitos otras sociedades financieras), debido a una actualización de la sectorización. Fuente: Banco Central del Ecuador.

## 1.2.4 SISTEMA DE BALANCES

### Millones de USD (al final del período)

|   | 2022            |                 |                 |                 |                 |                 |                 |                 |                 |                 |                 |                 | 2023            |  |  |
|---|-----------------|-----------------|-----------------|-----------------|-----------------|-----------------|-----------------|-----------------|-----------------|-----------------|-----------------|-----------------|-----------------|--|--|
|   | Mar.            | Abr.            | May.            | Jun.            | Jul.            | Ago.            | Sep.            | Oct.            | Nov.            | Dic.            | Ene.            | Feb.            | Mar.            |  |  |
| <b>PRIMER SISTEMA</b>                             |                 |                 |                 |                 |                 |                 |                 |                 |                 |                 |                 |                 |                 |  |  |
| <b>Activo</b>                                     | <b>5 421,27</b> | <b>4 798,37</b> | <b>4 480,13</b> | <b>4 222,27</b> | <b>4 558,35</b> | <b>4 476,90</b> | <b>4 108,59</b> | <b>4 026,51</b> | <b>4 066,98</b> | <b>5 463,68</b> | <b>5 092,55</b> | <b>4 856,24</b> | <b>5 464,33</b> |  |  |
| Reservas Internacionales (a)                      | 5 421,27        | 4 798,37        | 4 480,13        | 4 222,27        | 4 558,35        | 4 476,90        | 4 108,59        | 4 026,51        | 4 066,98        | 5 463,68        | 5 092,55        | 4 856,24        | 5 464,33        |  |  |
| <b>Pasivo</b>                                     | <b>5 421,27</b> | <b>4 798,37</b> | <b>4 480,13</b> | <b>4 222,27</b> | <b>4 558,35</b> | <b>4 476,90</b> | <b>4 108,59</b> | <b>4 026,51</b> | <b>4 066,98</b> | <b>5 463,68</b> | <b>5 092,55</b> | <b>4 856,24</b> | <b>5 464,33</b> |  |  |
| Especies monetarias emitidas en circulación       | 84,33           | 85,15           | 85,73           | 85,69           | 85,32           | 86,50           | 86,91           | 87,51           | 88,09           | 87,67           | 87,13           | 87,32           | 87,71           |  |  |
| Depósitos Otras Sociedades Depósitos              | 5 336,94        | 4 713,22        | 4 394,40        | 4 136,58        | 4 473,03        | 4 390,40        | 4 021,68        | 3 939,00        | 3 978,89        | 5 376,02        | 5 005,42        | 4 768,92        | 5 376,62        |  |  |
| <b>SEGUNDO SISTEMA</b>                            |                 |                 |                 |                 |                 |                 |                 |                 |                 |                 |                 |                 |                 |  |  |
| <b>Activo</b>                                     | <b>2 296,38</b> | <b>2 217,73</b> | <b>1 680,35</b> | <b>1 815,71</b> | <b>1 951,34</b> | <b>1 863,59</b> | <b>1 782,58</b> | <b>2 235,40</b> | <b>1 742,32</b> | <b>1 541,25</b> | <b>1 493,05</b> | <b>1 363,41</b> | <b>934,36</b>   |  |  |
| Reservas Internacionales (b)                      | 2 296,38        | 2 217,73        | 1 680,35        | 1 815,71        | 1 951,34        | 1 863,59        | 1 782,58        | 2 235,40        | 1 742,32        | 1 541,25        | 1 493,05        | 1 363,41        | 934,36          |  |  |
| <b>Pasivo</b>                                     | <b>2 296,38</b> | <b>2 217,73</b> | <b>1 680,35</b> | <b>1 815,71</b> | <b>1 951,34</b> | <b>1 863,59</b> | <b>1 782,58</b> | <b>2 235,40</b> | <b>1 742,32</b> | <b>1 541,25</b> | <b>1 493,05</b> | <b>1 363,41</b> | <b>934,36</b>   |  |  |
| Depósitos sector público no financiero            | 1 150,98        | 1 253,87        | 1 153,29        | 1 236,78        | 1 460,84        | 1 317,55        | 1 231,67        | 1 553,74        | 1 030,64        | 897,04          | 823,37          | 727,91          | 385,73          |  |  |
| Depósitos Otras Entidades Financieras Públicas    | 275,93          | 249,66          | 254,19          | 237,93          | 230,92          | 225,13          | 230,34          | 334,04          | 379,49          | 301,25          | 293,65          | 286,18          | 267,98          |  |  |
| Intermediarios Financieros                        | 869,46          | 714,19          | 272,87          | 341,00          | 259,58          | 320,91          | 320,57          | 347,63          | 332,19          | 342,96          | 374,03          | 349,33          | 280,64          |  |  |
| <b>TERCER SISTEMA</b>                             |                 |                 |                 |                 |                 |                 |                 |                 |                 |                 |                 |                 |                 |  |  |
| <b>Activo</b>                                     | <b>1 508,68</b> | <b>1 451,48</b> | <b>2 023,56</b> | <b>2 546,63</b> | <b>2 506,73</b> | <b>2 669,60</b> | <b>2 490,09</b> | <b>1 477,28</b> | <b>1 723,10</b> | <b>1 453,72</b> | <b>1 775,04</b> | <b>1 667,83</b> | <b>1 791,01</b> |  |  |
| Reservas Internacionales (c)                      | 1 508,68        | 1 451,48        | 2 023,56        | 2 546,63        | 2 506,73        | 2 669,60        | 2 490,09        | 1 477,28        | 1 723,10        | 1 453,72        | 1 775,04        | 1 667,83        | 1 791,01        |  |  |
| <b>Pasivo</b>                                     | <b>7 589,41</b> | <b>7 573,59</b> | <b>8 258,97</b> | <b>8 722,81</b> | <b>8 718,15</b> | <b>8 873,25</b> | <b>8 686,19</b> | <b>7 671,53</b> | <b>7 745,41</b> | <b>7 246,05</b> | <b>7 424,06</b> | <b>6 760,46</b> | <b>6 526,55</b> |  |  |
| Depósitos sector público no financiero            | 7 134,84        | 7 249,65        | 7 955,04        | 8 473,51        | 8 332,93        | 8 582,97        | 8 453,90        | 7 349,81        | 7 388,19        | 6 920,22        | 7 099,71        | 6 227,23        | 6 100,05        |  |  |
| Depósitos Personas Jurídicas particulares         | 114,56          | 46,29           | 37,17           | 37,29           | 43,16           | 40,64           | 47,21           | 43,24           | 43,24           | 19,92           | 12,61           | 11,50           | 29,87           |  |  |
| Depósitos y Transferencias SNP-BCE                | 339,99          | 277,63          | 266,75          | 211,99          | 342,04          | 249,63          | 185,06          | 278,47          | 337,28          | 313,21          | 312,84          | 503,35          | 395,98          |  |  |
| Endeudamiento externo                             | 0,02            | 0,02            | 0,02            | 0,02            | 0,02            | 0,02            | 0,01            | 0,02            | 0,02            | 0,02            | 0,02            | 0,02            | 0,02            |  |  |
| <b>CUARTO SISTEMA</b>                             |                 |                 |                 |                 |                 |                 |                 |                 |                 |                 |                 |                 |                 |  |  |
| <b>Activo</b>                                     | <b>8 113,04</b> | <b>8 141,41</b> | <b>8 199,53</b> | <b>8 024,58</b> | <b>8 020,51</b> | <b>8 006,21</b> | <b>7 985,99</b> | <b>7 985,46</b> | <b>8 000,36</b> | <b>7 841,77</b> | <b>7 861,12</b> | <b>7 233,68</b> | <b>7 087,05</b> |  |  |
| Inversiones en el exterior                        | 1,09            | 1,51            | 1,76            | 0,86            | 0,60            | 1,44            | 0,79            | 2,37            | 1,25            | 2,14            | 1,58            | 1,49            | 1,02            |  |  |
| Otros activos externos                            | 676,59          | 685,38          | 735,84          | 704,17          | 671,46          | 652,45          | 622,84          | 589,74          | 556,31          | 521,34          | 511,02          | 546,44          | 493,40          |  |  |
| Fondos disponibles para operación                 | 400,56          | 401,42          | 401,19          | 332,14          | 341,39          | 356,30          | 367,97          | 379,00          | 400,18          | 344,21          | 354,63          | 374,65          | 395,03          |  |  |
| Inversiones en el país                            | 6 970,01        | 6 986,86        | 6 990,89        | 6 915,27        | 6 932,83        | 6 918,48        | 6 913,27        | 6 930,16        | 6 934,95        | 6 896,75        | 6 913,78        | 6 228,59        | 6 112,21        |  |  |
| Cuentas por cobrar                                | 2,37            | 1,50            | 1,14            | 1,18            | 1,13            | 1,20            | 0,99            | 0,73            | 0,37            | 0,20            | 1,36            | 1,55            | 1,38            |  |  |
| Propiedad, planta y equipo                        | 44,24           | 43,73           | 43,22           | 42,90           | 42,51           | 42,13           | 42,24           | 42,33           | 61,40           | 64,77           | 64,87           | 64,54           | 64,28           |  |  |
| Otros activos varios                              | 11,30           | 11,28           | 12,25           | 11,99           | 11,79           | 11,99           | 11,78           | 11,33           | 11,13           | 12,36           | 11,69           | 12,10           | 11,96           |  |  |
| Gastos  | 6,87            | 9,73            | 13,25           | 16,08           | 18,80           | 22,22           | 26,10           | 29,81           | 34,77           |                 | 2,19            | 4,33            | 7,77            |  |  |
| <b>Pasivo</b>                                     | <b>2 032,31</b> | <b>2 019,31</b> | <b>1 964,11</b> | <b>1 848,41</b> | <b>1 809,09</b> | <b>1 802,56</b> | <b>1 789,89</b> | <b>1 791,22</b> | <b>1 978,05</b> | <b>2 049,44</b> | <b>2 212,11</b> | <b>2 141,05</b> | <b>2 351,51</b> |  |  |
| Obligaciones con org. financieras internacionales | 83,66           | 82,67           | 82,25           | 81,13           | 81,27           | 80,22           | 80,27           | 80,61           | 80,71           | 81,04           | 81,77           | 81,11           | 82,34           |  |  |
| Otros depósitos monetarios                        |                 |                 |                 |                 |                 |                 |                 |                 |                 |                 |                 |                 |                 |  |  |
| Cuentas por pagar                                 | 42,91           | 43,00           | 42,54           | 39,64           | 39,04           | 39,28           | 40,00           | 39,69           | 39,38           | 130,96          | 129,03          | 127,73          | 126,09          |  |  |
| Otros pasivos                                     | 54,09           | 53,61           | 53,12           | 52,64           | 51,76           | 51,24           | 50,74           | 50,20           | 49,48           | 51,88           | 51,39           | 50,81           | 50,30           |  |  |
| Ingresos  | 65,81           | 85,64           | 107,32          | 175,23          | 202,50          | 232,48          | 263,02          | 296,59          | 345,10          |                 | 43,90           | 81,90           | 125,12          |  |  |
| Patrimonio  | 1 785,83        | 1 754,39        | 1 678,88        | 1 499,76        | 1 434,52        | 1 399,34        | 1 355,86        | 1 324,13        | 1 463,38        | 1 785,56        | 1 906,02        | 1 799,49        | 1 967,67        |  |  |
| <b>Total Reservas Internacionales (a+b+c)</b>     | <b>9 226,32</b> | <b>8 467,58</b> | <b>8 184,03</b> | <b>8 594,61</b> | <b>9 016,41</b> | <b>9 010,09</b> | <b>8 381,26</b> | <b>7 739,20</b> | <b>7 532,40</b> | <b>8 458,65</b> | <b>8 360,64</b> | <b>7 887,48</b> | <b>8 189,69</b> |  |  |

Fuente: Banco Central del Ecuador. Dirección Financiera. <https://www.bce.fin.ec/index.php/estados-financieros-bce>

### 1.3.1 PANORAMA: OTRAS SOCIEDADES DE DEPÓSITO (OSD) (1)

Millones de USD (al final del período)

|  | 2022            |                 |                 |                 |                 |                 |                 |                 |                 |                 | 2023            |                 |                 |
|--|-----------------|-----------------|-----------------|-----------------|-----------------|-----------------|-----------------|-----------------|-----------------|-----------------|-----------------|-----------------|-----------------|
|  | Feb.            | Mar.            | Abr.            | May.            | Jun.            | Jul.            | Ago.            | Sep.            | Oct.            | Nov.            | Dic.            | Ene.            | Feb.            |
| <b>I. ACTIVOS EXTERNOS NETOS (a - b) (*)</b>                           | <b>5.005,5</b>  | <b>5.040,0</b>  | <b>4.595,7</b>  | <b>4.724,7</b>  | <b>4.889,4</b>  | <b>4.326,7</b>  | <b>4.686,2</b>  | <b>4.929,1</b>  | <b>4.735,1</b>  | <b>4.743,8</b>  | <b>5.118,7</b>  | <b>5.273,9</b>  | <b>5.291,4</b>  |
| a. Activos externos  | 8.146,8         | 8.271,4         | 7.941,7         | 8.035,0         | 8.278,1         | 8.038,4         | 8.462,2         | 8.697,2         | 8.555,7         | 8.609,8         | 8.946,5         | 9.390,8         | 9.366,9         |
| b. Pasivos externos  | 3.141,3         | 3.231,4         | 3.346,0         | 3.310,3         | 3.388,7         | 3.711,8         | 3.776,0         | 3.768,1         | 3.820,6         | 3.865,9         | 3.827,7         | 4.116,9         | 4.075,6         |
| <b>II. ACTIVOS INTERNOS NETOS (c + d + e) (*)</b>                      | <b>46.518,0</b> | <b>47.549,0</b> | <b>47.668,2</b> | <b>47.894,8</b> | <b>47.860,9</b> | <b>48.708,9</b> | <b>49.133,8</b> | <b>49.119,8</b> | <b>49.370,6</b> | <b>49.632,7</b> | <b>50.879,5</b> | <b>50.592,9</b> | <b>51.076,0</b> |
| c. Crédito interno (c.1+c.2+c.3+c.4+c.5+c.6+c.7)                       | 51.412,9        | 52.280,5        | 52.797,6        | 53.414,1        | 53.664,1        | 54.175,4        | 54.871,4        | 55.552,9        | 55.974,2        | 56.414,6        | 56.497,7        | 56.712,1        | 57.284,6        |
| c.1 Crédito neto al gobierno central (c.1.1-c.1.2)                     | 1.403,8         | 1.289,6         | 1.126,8         | 1.096,0         | 880,8           | 800,7           | 821,5           | 758,3           | 767,3           | 703,4           | 565,9           | 522,2           | 445,8           |
| c.1.1 Crédito  | 2.102,4         | 2.065,2         | 1.828,2         | 1.822,1         | 1.613,9         | 1.611,9         | 1.664,3         | 1.616,1         | 1.649,9         | 1.622,1         | 1.452,7         | 1.388,1         | 1.342,3         |
| c.1.2 Depósitos y otros pasivos  | 698,6           | 775,6           | 701,4           | 726,2           | 733,1           | 811,1           | 842,8           | 857,8           | 882,6           | 918,7           | 886,7           | 865,9           | 896,5           |
| c.2 Depósitos fondos seguridad social (2)                              | -410,7          | -444,1          | -490,4          | -482,8          | -502,9          | -497,1          | -553,8          | -639,1          | -639,6          | -664,4          | -725,0          | -797,6          | -653,3          |
| c.3 Crédito sociedades públicas no finan. (empresas)                   | 0,0             | 0,0             | 0,0             | 0,0             | 0,0             | 0,0             | 0,0             | 0,0             | 0,0             | 0,0             | 0,0             | 0,0             | 0,0             |
| c.4 Crédito gobiernos provinciales y locales                           | 0,4             | 0,1             | 0,1             | 0,1             | 0,0             | 0,5             | 0,8             | 1,1             | 1,4             | 1,7             | 0,3             | 0,0             | 0,7             |
| c.5 Crédito neto otras sociedades financieras (c.5.1-c.5.2)            | -756,4          | -753,6          | -801,7          | -845,0          | -783,5          | -812,0          | -874,9          | -845,4          | -1.013,7        | -983,4          | -1.011,3        | -902,6          | -868,6          |
| c.5.1 Crédito (3)  | 1.823,1         | 1.915,7         | 1.884,6         | 1.840,7         | 1.840,2         | 1.811,8         | 1.814,6         | 1.835,8         | 1.892,3         | 1.862,8         | 1.905,9         | 1.951,1         | 1.987,7         |
| c.5.2 Depósitos y otros pasivos (4)                                    | 2.579,5         | 2.669,3         | 2.686,3         | 2.685,7         | 2.623,7         | 2.623,8         | 2.689,6         | 2.681,2         | 2.906,0         | 2.846,2         | 2.917,3         | 2.853,7         | 2.856,2         |
| c.6 Crédito neto entidades off-shore (c.6.1-c.6.2)                     | 0,0             | 0,0             | 0,0             | 0,0             | 0,0             | 0,0             | 0,0             | 0,0             | 0,0             | 0,0             | 0,0             | 0,0             | 0,0             |
| c.6.1 Crédito (5)  | 0,0             | 0,0             | 0,0             | 0,0             | 0,0             | 0,0             | 0,0             | 0,0             | 0,0             | 0,0             | 0,0             | 0,0             | 0,0             |
| c.6.2 Depósitos y otros pasivos (6)                                    | 0,0             | 0,0             | 0,0             | 0,0             | 0,0             | 0,0             | 0,0             | 0,0             | 0,0             | 0,0             | 0,0             | 0,0             | 0,0             |
| c.7 Crédito al sector privado (empresas y hogares) (c.7.1+c.7.2+c.7.3) | 51.175,9        | 52.188,5        | 52.962,8        | 53.645,8        | 54.069,7        | 54.683,2        | 55.477,8        | 56.278,0        | 56.858,8        | 57.357,3        | 57.667,9        | 57.890,1        | 58.360,0        |
| c.7.1 Cartera (c.7.1.1+c.7.1.2)  | 49.839,5        | 50.850,8        | 51.640,8        | 52.339,4        | 52.795,5        | 53.481,4        | 54.310,2        | 55.122,5        | 55.731,7        | 56.317,5        | 56.636,8        | 56.859,1        | 57.349,4        |
| c.7.1.1 Por vencer   | 48.130,0        | 49.140,3        | 49.907,0        | 50.589,9        | 50.994,0        | 51.621,6        | 52.453,8        | 53.306,1        | 53.851,4        | 54.360,7        | 54.824,6        | 54.329,3        | 54.707,5        |
| c.7.1.2 Vencida  | 1.709,6         | 1.710,5         | 1.733,8         | 1.749,5         | 1.801,5         | 1.859,9         | 1.856,4         | 1.816,4         | 1.880,3         | 1.956,8         | 1.812,2         | 2.529,8         | 2.641,9         |
| c.7.2 Títulos valores  | 981,5           | 977,4           | 953,7           | 940,9           | 920,6           | 863,4           | 829,0           | 810,9           | 760,7           | 672,5           | 659,5           | 640,2           | 626,2           |
| c.7.3 Otros activos(7)   | 354,8           | 360,3           | 368,3           | 365,5           | 353,6           | 338,3           | 338,6           | 344,7           | 366,4           | 367,3           | 371,5           | 390,7           | 384,3           |
| d. Posición neta con el BCE (d.1-d.2)                                  | 5.145,5         | 5.146,8         | 4.496,7         | 4.205,8         | 4.035,3         | 4.400,6         | 4.296,8         | 3.874,6         | 3.844,6         | 3.882,7         | 5.293,3         | 4.930,3         | 4.727,2         |
| d.1 Reservas internas (d.1.1+d.1.2+d.1.3+d.1.4)                        | 5.150,6         | 5.382,4         | 4.732,7         | 4.442,3         | 4.223,4         | 4.589,1         | 4.485,7         | 4.063,8         | 4.034,2         | 4.072,6         | 5.435,4         | 5.072,6         | 4.869,8         |
| d.1.1 Caja   | 0,0             | 0,0             | 0,0             | 0,0             | 0,0             | 0,0             | 0,0             | 0,0             | 0,0             | 0,0             | 0,0             | 0,0             | 0,0             |
| d.1.2 Depósitos en el BCE (8)  | 5.150,6         | 5.382,4         | 4.732,7         | 4.442,3         | 4.223,4         | 4.589,1         | 4.485,7         | 4.063,8         | 4.034,2         | 4.072,6         | 5.435,4         | 5.072,6         | 4.869,8         |
| d.1.3 Títulos para encaje  | 0,0             | 0,0             | 0,0             | 0,0             | 0,0             | 0,0             | 0,0             | 0,0             | 0,0             | 0,0             | 0,0             | 0,0             | 0,0             |
| d.1.4 Títulos TBC  | 0,0             | 0,0             | 0,0             | 0,0             | 0,0             | 0,0             | 0,0             | 0,0             | 0,0             | 0,0             | 0,0             | 0,0             | 0,0             |
| d.2 Pasivos (d.2.1+d.2.2+d.2.3)  | 235,1           | 235,6           | 236,1           | 236,5           | 188,1           | 188,5           | 188,9           | 189,2           | 189,6           | 189,9           | 142,1           | 142,3           | 142,6           |
| d.2.1 Depósitos  | 234,0           | 234,0           | 234,0           | 234,0           | 188,0           | 188,0           | 188,0           | 188,0           | 188,0           | 188,0           | 142,0           | 142,0           | 142,0           |
| d.2.2 Otros pasivos (Préstamos) (9)                                    | 1,1             | 1,6             | 2,1             | 2,5             | 0,1             | 0,5             | 0,8             | 1,2             | 1,5             | 1,9             | 0,1             | 0,3             | 0,6             |
| d.2.3 Operaciones de reporto   | 0,0             | 0,0             | 0,0             | 0,0             | 0,0             | 0,0             | 0,0             | 0,0             | 0,0             | 0,0             | 0,0             | 0,0             | 0,0             |
| e. Otros activos netos no clasificados (e.1-e.2)                       | -9.810,4        | -9.878,3        | -9.626,1        | -9.725,1        | -9.838,5        | -9.867,0        | -10.034,5       | -10.307,8       | -10.448,2       | -10.664,6       | -10.911,6       | -11.049,4       | -10.935,8       |
| e.1 Activos (10) (11)  | 12.158,6        | 12.166,4        | 12.440,1        | 12.408,2        | 12.430,3        | 12.545,3        | 12.680,8        | 12.722,5        | 13.038,4        | 12.927,0        | 12.796,5        | 12.840,8        | 13.024,5        |
| e.2 Pasivos  | 21.969,1        | 22.044,8        | 22.066,2        | 22.133,3        | 22.268,8        | 22.412,3        | 22.715,2        | 23.030,3        | 23.486,6        | 23.591,5        | 23.708,1        | 23.890,2        | 23.960,3        |
| <b>III. PASIVOS FINANCIEROS (I + II = f + g)</b>                       | <b>51.523,4</b> | <b>52.589,0</b> | <b>52.263,9</b> | <b>52.619,5</b> | <b>52.750,2</b> | <b>53.035,6</b> | <b>53.820,0</b> | <b>54.048,8</b> | <b>54.105,7</b> | <b>54.376,5</b> | <b>55.998,2</b> | <b>55.866,8</b> | <b>56.367,4</b> |
| f. Pasivos monetarios (f.1 + f.2)                                      | 51.523,4        | 52.589,0        | 52.263,9        | 52.619,5        | 52.750,2        | 53.035,6        | 53.820,0        | 54.048,8        | 54.103,7        | 54.374,5        | 55.996,2        | 55.865,0        | 56.365,5        |
| f.1 Depósitos a la vista (f.1.1+f.1.2+f.1.3+f.1.4)                     | 11.031,6        | 11.732,1        | 11.020,3        | 11.071,8        | 10.900,7        | 10.778,3        | 10.975,8        | 10.818,2        | 10.665,4        | 10.621,6        | 10.876,7        | 10.944,5        | 10.979,5        |
| f.1.1 Sociedades públicas no financieras                               | 12,0            | 13,1            | 13,0            | 14,2            | 17,1            | 16,7            | 17,1            | 17,2            | 18,4            | 17,2            | 17,7            | 17,8            | 18,0            |
| f.1.2 Gobiernos estatales y provinciales                               | 32,5            | 27,4            | 26,2            | 25,1            | 20,7            | 34,8            | 24,5            | 27,1            | 33,0            | 25,1            | 15,7            | 13,6            | 18,0            |
| f.1.3 Otras sociedades no financieras                                  | 6.516,5         | 7.202,3         | 6.354,2         | 6.500,3         | 6.412,1         | 6.301,4         | 6.661,6         | 6.429,1         | 6.371,3         | 6.434,1         | 6.523,9         | 6.701,5         | 6.695,8         |
| f.1.4 Otros sectores residentes  | 4.470,7         | 4.489,3         | 4.626,9         | 4.532,3         | 4.450,8         | 4.425,4         | 4.272,6         | 4.344,8         | 4.242,6         | 4.145,3         | 4.319,4         | 4.211,6         | 4.247,7         |
| f.2 Cuasidinero (f.2.1 + f.2.2 + f.2.3 + f.2.4 + f.2.5)                | 40.491,8        | 40.856,9        | 41.243,7        | 41.547,7        | 41.849,6        | 42.257,3        | 42.844,2        | 43.230,2        | 43.438,4        | 43.752,9        | 45.119,5        | 44.920,4        | 45.386,0        |
| f.2.1 Depósitos de ahorro  | 14.558,9        | 14.670,0        | 15.244,4        | 15.065,1        | 15.037,9        | 14.982,7        | 15.151,0        | 15.057,3        | 14.836,3        | 14.770,1        | 15.722,7        | 15.202,3        | 15.097,5        |
| f.2.2 Depósitos a plazo fijo   | 24.049,6        | 24.274,3        | 24.119,4        | 24.550,0        | 24.854,2        | 25.329,6        | 25.710,0        | 26.211,6        | 26.525,8        | 26.893,3        | 27.284,5        | 27.758,9        | 28.199,1        |
| f.2.3 Depósitos restringidos   | 1.639,8         | 1.669,5         | 1.643,3         | 1.685,9         | 1.714,9         | 1.716,4         | 1.758,1         | 1.741,7         | 1.831,3         | 1.836,6         | 1.836,3         | 1.727,1         | 1.851,1         |
| f.2.4 Operaciones de reporto   | 0,0             | 0,0             | 0,0             | 0,0             | 0,0             | 0,0             | 0,0             | 0,0             | 0,0             | 0,0             | 0,0             | 0,0             | 0,0             |
| f.2.5 Otros depósitos (12)   | 243,4           | 243,1           | 236,5           | 246,7           | 242,6           | 228,6           | 225,1           | 219,7           | 245,0           | 252,8           | 276,0           | 232,2           | 238,3           |
| g. Instrumentos financieros  | 0,0             | 0,0             | 0,0             | 0,0             | 0,0             | 0,0             | 0,0             | 0,5             | 2,0             | 2,0             | 2,0             | 1,9             | 1,9             |

(1) Hasta febrero 2017 las OSD comprendían: bancos privados, sociedades financieras, mutualistas, cooperativas, tarjetas de crédito, BNF (hasta el 06 de mayo de 2016), y BanEcuador (a partir del 13 de mayo de 2016). A partir de marzo 2017, en cumplimiento a lo dispuesto en el Código Orgánico Monetario y Financiero (Registro Oficial 332 de 12 de septiembre de 2014), las OSD comprenden bancos privados, sociedades financieras, mutualistas, cooperativas, BanEcuador. Se excluye la información de la Banca Cerrada. (2) El signo negativo significa acumulación de depósitos del IESS en la banca. (3) Corresponde a derechos fiduciarios en las otras sociedades financieras (compañías de fondos de inversión, casas de valores y compañías de seguros) así como los derechos fiduciarios recibidos en dación en pago. (4) Corresponde a los depósitos monetarios, ahorro y plazo de las otras sociedades financieras en la banca. Además, se registra las obligaciones financieras de la banca con la CFN. (5) Comprende principalmente a las acciones y otras participaciones de capital de la banca en la off-shore. (6) Corresponde a las obligaciones financieras de la banca con las entidades off-shore. (7) Incluye principalmente acciones y otras participaciones de capital en empresas así como otras cuentas por cobrar. (8) Corresponde básicamente a los depósitos de la banca en el BCE por constitución de encaje. (9) Se refiere a créditos pendientes de la banca cerrada con el BCE. (10) En los activos financieros que se registran en este rubro, la mayoría corresponde a cuentas por cobrar-varias. (11) Los activos no financieros que se registran principalmente en este rubro, incluyen construcciones, remodelaciones, valores recibidos en dación de pago, entre otros. (12) No incluye depósitos por confirmar e incluye los fondos de tarjetahabientes. (\*) A partir de diciembre de 2019, se realizó una reclasificación de sector debido a una operación con no residentes, conforme nuevo reporte enviado al BCE por el sistema financiero. Fuente: Bancos privados, sociedades financieras, mutualistas, cooperativas, tarjetas de crédito y BanEcuador.



### 1.3.2 BALANCE SECTORIAL: OTRAS SOCIEDADES DE DEPÓSITO (OSD) (1) (Cont.)

Millones de USD (al final del período)

|   | 2022           | 2023           |                |                |                |                |                |                |                |                |                |                |                |
|---|----------------|----------------|----------------|----------------|----------------|----------------|----------------|----------------|----------------|----------------|----------------|----------------|----------------|
|   | Feb.           | Mar.           | Abr.           | May.           | Jun.           | Jul.           | Ago.           | Sep.           | Oct.           | Nov.           | Dic.           | Ene.           | Feb.           |
| <b>VIII. DEPÓSITOS EXCLUIDOS EN LA DEFINICIÓN DE DINERO EN SENTIDO AMPLIO (g+h)</b>             | <b>7 686.6</b> | <b>7 802.3</b> | <b>7 792.4</b> | <b>7 717.8</b> | <b>7 703.3</b> | <b>7 655.4</b> | <b>7 742.7</b> | <b>7 764.6</b> | <b>7 914.6</b> | <b>7 855.4</b> | <b>7 971.0</b> | <b>7 898.8</b> | <b>7 765.9</b> |
| <b>g. Depósitos transferibles</b>   | <b>1 905.3</b> | <b>1 948.7</b> | <b>1 802.8</b> | <b>1 717.2</b> | <b>1 751.8</b> | <b>1 739.6</b> | <b>1 769.6</b> | <b>1 772.9</b> | <b>1 799.5</b> | <b>1 796.1</b> | <b>1 785.2</b> | <b>1 765.0</b> | <b>1 715.1</b> |
| Gobierno Central  | 43.1           | 43.4           | 43.3           | 41.8           | 49.7           | 52.9           | 55.2           | 52.2           | 52.7           | 51.0           | 45.0           | 42.7           | 38.6           |
| Fondos de la Seguridad Social (ESS)   | 10.6           | 9.2            | 9.9            | 10.0           | 7.7            | 7.2            | 8.2            | 7.6            | 7.7            | 8.7            | 6.4            | 8.0            | 8.6            |
| Otras sociedades de depósito  | 1 044.4        | 1 022.0        | 968.3          | 946.8          | 974.1          | 964.0          | 1 001.2        | 997.3          | 941.8          | 991.3          | 923.8          | 971.3          | 924.8          |
| Otras sociedades financieras  | 733.1          | 825.6          | 716.9          | 682.0          | 670.5          | 677.7          | 669.2          | 693.9          | 761.3          | 698.7          | 768.6          | 717.2          | 716.1          |
| Off-shore   | 0.0            | 0.0            | 0.0            | 0.0            | 0.0            | 0.0            | 0.0            | 0.0            | 0.0            | 0.0            | 0.0            | 0.0            | 0.0            |
| No residentes   | 54.1           | 48.4           | 64.4           | 50.7           | 49.8           | 37.9           | 35.7           | 31.9           | 36.0           | 36.4           | 41.5           | 25.8           | 27.0           |
| <b>h. Otros depósitos</b>   | <b>5 780.2</b> | <b>5 853.6</b> | <b>5 989.6</b> | <b>5 986.6</b> | <b>5 951.6</b> | <b>5 915.8</b> | <b>5 973.2</b> | <b>6 004.7</b> | <b>6 115.1</b> | <b>6 069.3</b> | <b>6 185.8</b> | <b>6 133.9</b> | <b>6 050.8</b> |
| Gobierno Central  | 281.2          | 306.2          | 308.7          | 309.7          | 296.6          | 351.0          | 341.1          | 343.5          | 346.8          | 360.1          | 384.2          | 365.5          | 402.1          |
| Ejecución presupuestaria  | 12.2           | 13.3           | 9.1            | 15.5           | 6.3            | 10.3           | 8.6            | 9.6            | 11.0           | 7.8            | 7.1            | 8.7            | 9.1            |
| Recaudaciones para el sector público  | 58.3           | 92.0           | 80.0           | 72.4           | 58.7           | 49.8           | 53.1           | 62.3           | 61.6           | 54.6           | 63.7           | 71.3           | 96.4           |
| Depósitos de ahorro   | 285.5          | 25.8           | 26.2           | 26.8           | 27.2           | 26.2           | 34.8           | 32.2           | 36.2           | 39.6           | 39.6           | 27.0           | 27.6           |
| Otros depósitos   | 146.9          | 149.3          | 147.9          | 151.5          | 164.5          | 187.6          | 156.1          | 148.4          | 145.4          | 146.4          | 149.8          | 145.3          | 146.0          |
| Depósitos a plazo   | 34.7           | 25.5           | 45.1           | 43.0           | 39.4           | 76.5           | 88.1           | 90.3           | 91.8           | 108.8          | 110.8          | 112.1          | 121.6          |
| Intereses por pagar   | 0.7            | 0.3            | 0.4            | 0.5            | 0.5            | 0.6            | 0.4            | 0.7            | 0.7            | 0.9            | 1.0            | 1.1            | 1.4            |
| Fondos de la Seguridad Social (ESS)   | 389.0          | 423.6          | 468.2          | 461.3          | 483.5          | 477.8          | 533.3          | 619.3          | 619.6          | 643.2          | 704.2          | 776.2          | 632.5          |
| Banco Central   | 234.0          | 234.0          | 234.0          | 234.0          | 188.0          | 188.0          | 188.0          | 188.0          | 188.0          | 188.0          | 142.0          | 142.0          | 142.0          |
| Otras sociedades de depósito  | 3 370.8        | 3 372.6        | 3 370.8        | 3 342.3        | 3 406.2        | 3 332.3        | 3 348.8        | 3 383.0        | 3 358.4        | 3 339.1        | 3 425.4        | 3 325.1        | 3 338.6        |
| Depósitos de ahorro   | 738.3          | 765.7          | 758.6          | 734.4          | 768.9          | 727.8          | 708.3          | 756.9          | 693.6          | 757.4          | 822.6          | 752.0          | 728.3          |
| Otros depósitos   | 10.9           | 4.6            | 4.5            | 19.5           | 64.4           | 61.9           | 59.4           | 43.3           | 44.4           | 19.3           | 31.3           | 19.6           | 15.4           |
| Depósitos a plazo   | 2 562.3        | 2 542.0        | 2 545.2        | 2 529.9        | 2 514.1        | 2 483.6        | 2 518.1        | 2 518.1        | 2 550.1        | 2 491.0        | 2 499.2        | 2 479.8        | 2 517.0        |
| Intereses por pagar   | 59.4           | 60.4           | 62.5           | 58.4           | 58.8           | 58.9           | 61.9           | 64.6           | 70.4           | 71.5           | 72.3           | 73.7           | 78.0           |
| Otras sociedades financieras  | 1 419.3        | 1 430.0        | 1 524.7        | 1 553.9        | 1 494.0        | 1 485.3        | 1 480.4        | 1 427.6        | 1 519.1        | 1 472.7        | 1 465.2        | 1 468.6        | 1 482.0        |
| Depósitos de ahorro   | 184.7          | 198.8          | 201.5          | 207.7          | 206.4          | 185.5          | 188.2          | 176.1          | 188.0          | 171.4          | 176.9          | 175.9          | 176.5          |
| Depósitos a plazo   | 1 215.6        | 1 211.1        | 1 284.8        | 1 314.4        | 1 258.4        | 1 272.9        | 1 271.9        | 1 228.5        | 1 307.2        | 1 281.9        | 1 270.4        | 1 275.0        | 1 288.6        |
| Otros depósitos   | 1.4            | 2.1            | 21.0           | 15.0           | 12.5           | 10.3           | 3.3            | 3.2            | 5.1            | 1.9            | 2.0            | 3.2            | 1.0            |
| Intereses por pagar   | 17.7           | 17.9           | 17.4           | 16.8           | 16.6           | 16.6           | 17.1           | 19.8           | 18.7           | 17.4           | 15.9           | 14.5           | 16.0           |
| Off-shore   | 0.0            | 0.0            | 0.0            | 0.0            | 0.0            | 0.0            | 0.0            | 0.0            | 0.0            | 0.0            | 0.0            | 0.0            | 0.0            |
| Depósitos a plazo   | 0.0            | 0.0            | 0.0            | 0.0            | 0.0            | 0.0            | 0.0            | 0.0            | 0.0            | 0.0            | 0.0            | 0.0            | 0.0            |
| Intereses por pagar   | 0.0            | 0.0            | 0.0            | 0.0            | 0.0            | 0.0            | 0.0            | 0.0            | 0.0            | 0.0            | 0.0            | 0.0            | 0.0            |
| No residentes   | 85.9           | 87.3           | 83.2           | 85.4           | 83.3           | 81.4           | 81.6           | 80.2           | 83.1           | 66.3           | 64.9           | 56.5           | 53.5           |
| Depósitos de ahorro   | 5.7            | 7.4            | 3.8            | 5.4            | 2.2            | 2.1            | 2.0            | 3.1            | 2.6            | 3.0            | 2.2            | 2.5            | 2.3            |
| Otros depósitos   | 0.9            | 0.6            | 0.7            | 0.7            | 0.7            | 0.6            | 0.6            | 0.5            | 0.5            | 0.5            | 0.5            | 0.5            | 0.8            |
| Depósitos a plazo   | 66.6           | 64.9           | 65.2           | 65.2           | 65.2           | 66.0           | 65.4           | 62.2           | 62.9           | 47.3           | 47.8           | 36.9           | 36.0           |
| Intereses por pagar   | 12.7           | 14.4           | 13.6           | 14.1           | 14.6           | 12.8           | 13.7           | 14.4           | 17.1           | 15.5           | 14.3           | 16.2           | 14.5           |
| <b>IX. VALORES DISTINTOS DE ACCIONES EXCLUIDOS DE LA DEFINICIÓN DE DINERO EN SENTIDO AMPLIO</b> | <b>134.5</b>   | <b>292.2</b>   | <b>292.0</b>   | <b>291.5</b>   | <b>272.1</b>   | <b>271.7</b>   | <b>267.4</b>   | <b>268.1</b>   | <b>271.5</b>   | <b>314.1</b>   | <b>343.1</b>   | <b>399.0</b>   | <b>396.2</b>   |
| Otras sociedades de depósito  | 0.0            | 50.2           | 50.0           | 50.1           | 50.1           | 50.1           | 50.1           | 50.1           | 50.1           | 90.1           | 135.1          | 145.1          | 146.1          |
| Otras sociedades residentes   |                |                |                |                |                |                |                |                |                |                |                |                |                |
| No residentes (*)   | 134.5          | 242.1          | 242.0          | 241.4          | 222.0          | 221.6          | 217.3          | 217.5          | 219.4          | 222.1          | 206.0          | 252.0          | 248.3          |
| <b>X. PRÉSTAMOS</b>   | <b>3 353.3</b> | <b>3 532.5</b> | <b>3 662.5</b> | <b>3 633.3</b> | <b>3 746.6</b> | <b>4 094.2</b> | <b>4 312.9</b> | <b>4 347.0</b> | <b>4 465.9</b> | <b>4 592.2</b> | <b>4 576.4</b> | <b>4 835.6</b> | <b>4 785.4</b> |
| Gobierno Central  | 0.0            | 0.0            | 0.0            | 0.0            | 0.0            | 0.0            | 0.0            | 0.0            | 0.0            | 0.0            | 0.0            | 0.0            | 0.0            |
| Banco Central   | 1.1            | 1.6            | 2.1            | 2.5            | 0.1            | 0.5            | 0.8            | 1.2            | 1.5            | 1.9            | 0.1            | 0.3            | 0.6            |
| Operaciones de reporto con BCE  | 0.0            | 0.0            | 0.0            | 0.0            | 0.0            | 0.0            | 0.0            | 0.0            | 0.0            | 0.0            | 0.0            | 0.0            | 0.0            |
| Intereses por pagar   | 1.1            | 1.6            | 2.1            | 2.5            | 0.1            | 0.5            | 0.8            | 1.2            | 1.5            | 1.9            | 0.1            | 0.3            | 0.6            |
| Sobregiros  | 0.0            | 0.0            | 0.0            | 0.0            | 0.0            | 0.0            | 0.0            | 0.0            | 0.0            | 0.0            | 0.0            | 0.0            | 0.0            |
| Obligaciones con ent. financieras del sector público  | 0.0            | 0.0            | 0.0            | 0.0            | 0.0            | 0.0            | 0.0            | 0.0            | 0.0            | 0.0            | 0.0            | 0.0            | 0.0            |
| Otras sociedades de depósito  | 2.62           | 2.63           | 2.59           | 2.48           | 2.53           | 2.61           | 3.30           | 3.47           | 3.56           | 3.74           | 3.77           | 3.89           | 3.79           |
| Otras sociedades financieras  | 407.2          | 413.8          | 444.8          | 449.8          | 459.2          | 460.8          | 540.0          | 559.7          | 625.6          | 674.8          | 683.5          | 667.9          | 658.1          |
| Off-shore   | 0.0            | 0.0            | 0.0            | 0.0            | 0.0            | 0.0            | 0.0            | 0.0            | 0.0            | 0.0            | 0.0            | 0.0            | 0.0            |
| No residentes   | 2 866.8        | 2 853.7        | 2 956.4        | 2 992.8        | 3 033.7        | 3 370.9        | 3 441.3        | 3 438.4        | 3 481.9        | 3 541.2        | 3 515.3        | 3 782.5        | 3 746.8        |
| <b>XI. OTRAS CUENTAS POR PAGAR (h+i)</b>  | <b>8 762.3</b> | <b>8 854.2</b> | <b>8 792.8</b> | <b>8 872.4</b> | <b>8 875.4</b> | <b>9 043.5</b> | <b>9 165.6</b> | <b>9 411.5</b> | <b>9 774.2</b> | <b>9 726.3</b> | <b>9 597.6</b> | <b>9 718.1</b> | <b>9 835.2</b> |
| <b>i. Créditos comerciales y anticipos</b>  | <b>636.9</b>   | <b>665.8</b>   | <b>668.0</b>   | <b>631.7</b>   | <b>617.5</b>   | <b>655.8</b>   | <b>712.7</b>   | <b>753.2</b>   | <b>821.0</b>   | <b>774.9</b>   | <b>692.6</b>   | <b>711.4</b>   | <b>742.1</b>   |
| Gobierno Central  | 374.3          | 426.0          | 349.4          | 374.7          | 386.9          | 407.3          | 446.5          | 462.2          | 483.1          | 507.6          | 457.6          | 457.7          | 455.7          |
| Fondos de la Seguridad Social   | 11.0           | 11.2           | 12.4           | 11.5           | 11.8           | 12.1           | 12.3           | 12.2           | 12.3           | 12.5           | 14.4           | 13.5           | 12.2           |
| Otras sociedades de depósito  | 251.6          | 228.6          | 241.3          | 245.5          | 218.9          | 236.5          | 278.8          | 278.8          | 325.6          | 254.8          | 220.6          | 240.2          | 274.2          |
| <b>f. Otros</b>   | <b>8 125.4</b> | <b>8 188.4</b> | <b>8 189.8</b> | <b>8 240.7</b> | <b>8 257.9</b> | <b>8 387.7</b> | <b>8 453.0</b> | <b>8 658.4</b> | <b>8 953.3</b> | <b>8 951.4</b> | <b>8 905.0</b> | <b>9 006.7</b> | <b>9 093.1</b> |
| Sectores residentes   | 6 351.8        | 6 415.9        | 6 504.4        | 6 566.7        | 6 633.3        | 6 684.1        | 6 705.6        | 6 841.9        | 7 000.5        | 7 066.0        | 7 086.7        | 7 134.5        | 7 228.8        |
| Provisiones, amortizaciones y depreciaciones  | 4 232.8        | 4 280.7        | 4 360.5        | 4 418.6        | 4 466.7        | 4 509.4        | 4 511.4        | 4 552.2        | 4 614.3        | 4 669.7        | 4 707.5        | 4 754.0        | 4 832.2        |
| Provisiones   | 2 827.7        | 2 913.3        | 2 918.8        | 2 981.1        | 3 017.3        | 3 013          | 3 209          | 3 35.4         | 3 37.6         | 3 41.5         | 3 09.1         | 3 09.1         | 3 17.2         |
| Amortizaciones  | 1 386.4        | 1 343.9        | 1 852.1        | 1 850.0        | 1 858.9        | 1 864.5        | 1 873.2        | 1 954.3        | 2 048.6        | 2 054.8        | 2 061.9        | 2 071.3        | 2 079.4        |
| Depreciaciones  | 1 773.5        | 1 772.4        | 1 685.4        | 1 674.0        | 1 627.6        | 1 703.6        | 1 747.4        | 1 816.5        | 1 952.8        | 1 885.4        | 1 818.3        | 1 872.3        | 1 864.3        |
| Otros   | 8 166          | 8 193.5        | 8 986.6        | 9 059.8        | 9 108.0        | 9 179.7        | 9 277.5        | 9 375.1        | 9 500.6        | 9 590.5        | 9 720.9        | 9 817.0        | 9 803.7        |
| <b>XII. ACCIONES Y OTRAS PARTICIPACIONES DE CAPITAL</b>   | <b>512.1</b>   | <b>512.1</b>   | <b>512.1</b>   | <b>512.1</b>   | <b>519.0</b>   | <b>520.5</b>   | <b>531.0</b>   | <b>534.7</b>   | <b>535.2</b>   | <b>536.0</b>   | <b>607.3</b>   | <b>600.4</b>   | <b>601.5</b>   |
| Valores a acciones  | 5 143.0        | 5 211.0        | 5 220.2        | 5 203.6        | 5 331.1        | 5 337.5        | 5 349.0        | 5 338.8        | 5 346.0        | 5 336.2        | 5 370.4        | 5 381.5        | 5 381.5        |
| Fondos de ahorro por propietarios   | 391.8          | 1 677          | 1 831          | 2 37.6         | 285.5          | 338.0          | 410.6          | 480.7          | 551.0          | 609.3          | 633.7          | 615.9          | 501.7          |
| Utilidades retenidas  | 2 407.3        | 2 572.0        | 2 617.6        | 2 606.1        | 2 571.2        | 2 570.8        | 2 588.6        | 2 601.2        | 2 613.6        | 2 624.5        | 2 629.8        | 2 722.8        | 2 836.7        |
| Reservas generales y especiales   | 462.4          | 456.8          | 453.6          | 450.5          | 424.6          | 419.2          | 409.7          | 409.4          | 442.0          | 454.5          | 477.1          | 501.6          | 482.3          |

(1) Hasta febrero 2017 las OSD comprendían: bancos privados, sociedades financieras, mutualistas, cooperativas, tarjetas de crédito, BNF (hasta el 06 de mayo de 2016), Y BanEcuador (a partir del 13 de mayo de 2016). A partir de marzo 2017, en cumplimiento a lo dispuesto en el Código Orgánico Monetario y Financiero, Registro Oficial 332 de 12 de septiembre de 2014, las OSD comprenden bancos privados, sociedades financieras, mutualistas, cooperativas, BancEcuador. Se excluye la información de la Banca Cerrada. (\*) A partir de diciembre de 2019, se realizó una reclasificación del sector debido a una operación con no residentes, conforme nuevo reporte enviado al BCE por el sistema financiero.

Fuente: Bancos privados, sociedades financieras, mutualistas, cooperativas, tarjetas de crédito y BancEcuador

## 1.4 PANORAMA MONETARIO (PM) (1)

Millones de USD (al final del período)

|   | 2022            |                 |                 |                 |                 |                 |                 |                 |                 |                 |                 | 2023            |                 |
|---|-----------------|-----------------|-----------------|-----------------|-----------------|-----------------|-----------------|-----------------|-----------------|-----------------|-----------------|-----------------|-----------------|
|   | Feb.            | Mar.            | Abr.            | May.            | Jun.            | Jul.            | Ago.            | Sep.            | Oct.            | Nov.            | Dic.            | Ene.            | Feb.            |
| <b>I. ACTIVOS EXTERNOS NETOS (a + b) (****)</b>             | <b>14.149,5</b> | <b>15.342,6</b> | <b>14.149,5</b> | <b>14.045,9</b> | <b>14.510,0</b> | <b>14.355,3</b> | <b>14.705,2</b> | <b>14.299,9</b> | <b>13.443,3</b> | <b>13.232,7</b> | <b>14.443,8</b> | <b>14.500,3</b> | <b>14.100,0</b> |
| a. Reservas Internacionales (*)                             | 8.047,3         | 9.226,3         | 8.467,6         | 8.184,0         | 8.584,6         | 9.016,4         | 9.010,1         | 8.381,3         | 7.739,2         | 7.532,4         | 8.458,7         | 8.360,6         | 7.887,5         |
| b. Otros activos externos netos                             | 6.102,2         | 6.116,3         | 5.681,9         | 5.861,9         | 5.925,4         | 5.338,9         | 5.695,2         | 5.918,7         | 5.704,1         | 5.700,3         | 5.985,1         | 6.139,7         | 6.212,5         |
| <b>II. ACTIVOS INTERNOS NETOS (c + d) (*) (****)</b>        | <b>41.369,1</b> | <b>41.398,0</b> | <b>42.364,6</b> | <b>42.930,5</b> | <b>42.698,4</b> | <b>42.958,3</b> | <b>43.563,0</b> | <b>44.837,7</b> | <b>45.703,0</b> | <b>45.902,7</b> | <b>45.761,1</b> | <b>45.826,4</b> | <b>46.326,8</b> |
| c. Crédito interno (c.1+ c.2 + c.3 + c.4 + c.5 + c.6)       | 52.812,0        | 53.295,0        | 53.969,3        | 54.539,5        | 54.233,8        | 54.481,2        | 55.223,3        | 56.814,6        | 57.769,2        | 58.348,0        | 58.585,2        | 58.950,2        | 59.228,7        |
| c.1 Crédito neto al gobierno central (c.1.1 - c.1.2)        | 6.118,8         | 5.296,0         | 5.188,4         | 4.759,3         | 4.184,7         | 3.993,6         | 3.839,6         | 4.310,6         | 5.485,2         | 5.276,0         | 4.911,0         | 4.980,6         | 4.571,9         |
| c.1.1 Crédito   | 8.203,8         | 8.161,1         | 7.936,2         | 7.929,6         | 7.689,3         | 7.703,7         | 7.746,3         | 7.692,2         | 7.738,1         | 7.709,6         | 7.548,1         | 7.500,2         | 6.774,1         |
| c.1.2 Depósitos y otros pasivos                             | 2.085,0         | 2.865,2         | 2.747,7         | 3.170,3         | 3.504,7         | 3.710,0         | 3.906,7         | 3.381,6         | 2.252,8         | 2.433,7         | 2.637,1         | 2.519,6         | 2.202,2         |
| c.2 Crédito gobiernos provinciales y locales                | 0,4             | 0,1             | 0,1             | 0,1             | 0,0             | 0,5             | 0,8             | 1,1             | 1,4             | 1,7             | 0,3             | 0,0             | 0,7             |
| c.3 Crédito neto fondos de seguridad social                 | -1.802,6        | -1.555,5        | -1.593,9        | -1.777,9        | -1.885,0        | -1.796,9        | -1.767,3        | -1.630,5        | -1.725,1        | -1.902,8        | -1.805,0        | -1.902,7        | -1.652,0        |
| c.4 Crédito sociedades públicas no finan. (empresas)        | 0,0             | 0,0             | 0,0             | 0,0             | 0,0             | 0,0             | 0,0             | 0,0             | 0,0             | 0,0             | 0,0             | 0,0             | 0,0             |
| c.5 Crédito neto otras sociedades financieras (c.5.1-c.5.2) | -2.690,6        | -2.644,1        | -2.598,2        | -2.097,7        | -2.145,3        | -2.408,1        | -2.336,2        | -2.153,0        | -2.859,3        | -2.392,0        | -2.196,9        | -2.026,8        | -2.060,8        |
| c.5.1 Crédito   | 2.420,4         | 2.510,8         | 2.481,1         | 2.438,9         | 2.438,4         | 2.408,6         | 2.420,8         | 2.422,7         | 2.480,9         | 2.452,9         | 2.496,0         | 2.539,5         | 2.568,5         |
| c.5.2 Depósitos y otros pasivos                             | 5.111,0         | 5.154,9         | 5.079,3         | 4.536,6         | 4.583,7         | 4.816,7         | 4.740,0         | 4.575,7         | 5.340,1         | 4.844,9         | 4.692,9         | 4.566,3         | 4.629,3         |
| c.6 Crédito al sector privado (c.6.1 + c.6.2 + c.6.3)       | 51.186,0        | 52.198,6        | 52.972,8        | 53.655,7        | 54.079,5        | 54.692,0        | 55.486,3        | 56.286,4        | 56.866,9        | 57.365,1        | 57.675,6        | 57.899,0        | 58.368,9        |
| c.6.1 Cartera (c.6.1.1 + c.6.1.2)                           | 49.839,5        | 50.850,8        | 51.640,8        | 52.339,4        | 52.795,5        | 53.481,4        | 54.310,2        | 55.122,5        | 55.731,7        | 56.317,5        | 56.636,8        | 56.859,1        | 57.349,4        |
| c.6.1.1 Por vencer  | 48.130,0        | 49.140,3        | 49.907,0        | 50.589,9        | 50.994,0        | 51.621,6        | 52.453,8        | 53.306,1        | 53.851,4        | 54.360,7        | 54.824,6        | 54.329,3        | 54.707,5        |
| c.6.1.2 Vencida   | 1.709,6         | 1.710,5         | 1.733,8         | 1.749,5         | 1.801,5         | 1.859,9         | 1.856,4         | 1.816,4         | 1.880,3         | 1.956,8         | 1.812,2         | 2.529,8         | 2.641,9         |
| c.6.2 Títulos valores                                       | 981,5           | 977,4           | 953,7           | 940,9           | 920,6           | 863,4           | 829,0           | 810,9           | 760,7           | 672,5           | 659,5           | 640,2           | 626,2           |
| c.6.3 Otros activos   | 365,0           | 370,4           | 378,3           | 375,4           | 363,4           | 347,2           | 347,1           | 353,0           | 374,5           | 375,1           | 379,3           | 399,7           | 393,2           |
| d. Otros activos netos no clasificados (d.1 - d.2)          | -11.442,9       | -11.897,0       | -11.604,7       | -11.609,1       | -11.535,5       | -11.522,9       | -11.660,3       | -11.976,9       | -12.066,2       | -12.445,3       | -12.824,1       | -13.123,9       | -12.901,9       |
| d.1 Activos   | 17.924,4        | 18.026,1        | 17.653,1        | 17.334,7        | 17.092,2        | 17.575,2        | 17.610,7        | 17.230,8        | 17.520,2        | 17.470,1        | 18.620,1        | 18.303,6        | 18.287,4        |
| d.2 Pasivos   | 29.367,3        | 29.923,1        | 29.257,8        | 28.943,7        | 28.627,7        | 29.098,1        | 29.271,0        | 29.207,7        | 29.586,3        | 29.915,4        | 31.444,2        | 31.427,5        | 31.189,3        |
| <b>III. PASIVOS FINANCIEROS (I + II = e + f) (**)</b>       | <b>55.518,6</b> | <b>56.740,7</b> | <b>56.514,1</b> | <b>56.976,4</b> | <b>57.208,4</b> | <b>57.313,6</b> | <b>58.268,2</b> | <b>59.137,6</b> | <b>59.146,3</b> | <b>59.135,4</b> | <b>60.204,8</b> | <b>60.326,7</b> | <b>60.426,8</b> |
| e. Pasivos monetarios (e.1 + e.2 + e.3)                     | 55.418,1        | 56.638,6        | 56.483,7        | 56.945,9        | 57.176,5        | 57.280,7        | 58.234,6        | 59.101,2        | 59.106,2        | 59.122,7        | 60.192,6        | 60.311,9        | 60.412,3        |
| e.1 Circulación monetaria (e.1.1 + e.1.2 - e.1.3)           | 83,9            | 84,3            | 85,2            | 85,7            | 85,7            | 85,3            | 86,5            | 86,9            | 87,5            | 88,1            | 87,7            | 87,1            | 87,3            |
| e.1.1 Emisión monetaria (e.1.1.1)                           | 83,9            | 84,3            | 85,2            | 85,7            | 85,7            | 85,3            | 86,5            | 86,9            | 87,5            | 88,1            | 87,7            | 87,1            | 87,3            |
| e.1.1.1 Emisión monetaria nueva                             | 83,9            | 84,3            | 85,2            | 85,7            | 85,7            | 85,3            | 86,5            | 86,9            | 87,5            | 88,1            | 87,7            | 87,1            | 87,3            |
| e.1.2 Dinero Electrónico (2)(***)                           | 0,0             | 0,0             | 0,0             | 0,0             | 0,0             | 0,0             | 0,0             | 0,0             | 0,0             | 0,0             | 0,0             | 0,0             | 0,0             |
| e.1.3 (-) Caja bancos privados                              | 0,0             | 0,0             | 0,0             | 0,0             | 0,0             | 0,0             | 0,0             | 0,0             | 0,0             | 0,0             | 0,0             | 0,0             | 0,0             |
| e.2 Depósitos a la vista (e.2.1 + e.2.2 + e.2.3 + e.2.4)    | 14.842,5        | 15.697,4        | 15.154,9        | 15.312,5        | 15.241,2        | 14.938,1        | 15.303,9        | 15.784,2        | 15.580,3        | 15.281,7        | 14.985,4        | 15.304,4        | 14.938,9        |
| e.2.1 Gobiernos provinciales y locales                      | 1.712,2         | 1.656,4         | 1.702,3         | 1.810,4         | 1.852,0         | 1.915,9         | 1.900,3         | 1.905,9         | 1.883,4         | 1.897,6         | 1.744,8         | 1.906,7         | 1.850,5         |
| e.2.2 Sociedades públicas no financieras (empresas)         | 2.106,7         | 2.326,9         | 2.445,7         | 2.450,0         | 2.513,7         | 2.278,3         | 2.455,6         | 3.086,3         | 3.071,3         | 2.788,8         | 2.388,3         | 2.476,8         | 2.119,0         |
| e.2.3 Otras sociedades no financieras                       | 6.516,5         | 7.202,3         | 6.354,2         | 6.500,3         | 6.412,1         | 6.301,4         | 6.661,6         | 6.429,1         | 6.371,3         | 6.434,1         | 6.523,9         | 6.701,5         | 6.695,8         |
| e.2.4 Otros sectores residentes(hogares)                    | 4.507,1         | 4.511,8         | 4.652,8         | 4.547,8         | 4.463,4         | 4.442,4         | 4.286,4         | 4.362,9         | 4.254,3         | 4.161,2         | 4.328,4         | 4.219,3         | 4.273,7         |
| e.3 Cuasidinero (e.3.1 + e.3.2 + e.3.3 + e.3.4 + e.3.5)     | 40.491,8        | 40.856,9        | 41.243,7        | 41.547,7        | 41.849,6        | 42.257,3        | 42.844,2        | 43.230,2        | 43.438,4        | 43.752,9        | 45.119,5        | 44.920,4        | 45.386,0        |
| e.3.1 Depósitos de ahorro                                   | 14.558,9        | 14.670,0        | 15.244,4        | 15.065,1        | 15.037,9        | 14.982,7        | 15.151,0        | 15.057,3        | 14.836,3        | 14.770,1        | 15.722,7        | 15.202,3        | 15.097,5        |
| e.3.2 Depósitos a plazo fijo                                | 24.049,6        | 24.274,3        | 24.119,4        | 24.550,0        | 24.854,2        | 25.329,6        | 25.710,0        | 26.211,6        | 26.525,8        | 26.893,3        | 27.284,5        | 27.758,9        | 28.199,1        |
| e.3.3 Depósitos restringidos                                | 1.639,8         | 1.669,5         | 1.643,3         | 1.685,9         | 1.714,9         | 1.716,4         | 1.758,1         | 1.741,7         | 1.831,3         | 1.836,6         | 1.836,3         | 1.727,1         | 1.851,1         |
| e.3.4 Operaciones de reporto                                | 0,0             | 0,0             | 0,0             | 0,0             | 0,0             | 0,0             | 0,0             | 0,0             | 0,0             | 0,0             | 0,0             | 0,0             | 0,0             |
| e.3.5 Otros depósitos (3)                                   | 243,4           | 243,1           | 236,5           | 246,7           | 242,6           | 228,6           | 225,1           | 219,7           | 245,0           | 252,8           | 276,0           | 232,2           | 238,3           |
| f. Instrumentos financieros                                 | 100,5           | 102,0           | 30,4            | 30,5            | 31,9            | 33,0            | 33,6            | 36,4            | 40,1            | 12,7            | 12,2            | 14,8            | 14,5            |

(1) Corresponde a la consolidación de las cuentas del BCE con las OSD. A partir del 31 de mayo de 2016 se incorpora la información de BanEcuador. Se excluye la información de la Banca Cerrada. (2) Agrupa las obligaciones exigibles mediante la presentación de órdenes de retiro del titular de la cuenta de dinero electrónico. Mediante Resolución No. 435-2018-M, expedida el 03 de enero de 2018, se resuelve el cierre y desactivación definitiva de cuentas de dinero electrónico en el BCE. (3) No incluye depósitos por confirmar. (\*) De conformidad al artículo 137 del Código Orgánico Monetario y Financiero (Registro Oficial N° 332 – Viernes 12 de septiembre de 2014), la Reserva Internacional de Libre Disponibilidad (RILD), pasa a denominarse Reservas Internacionales (RI). (\*\*\*) No incluye la estimación de Especies Monetarias en Circulación. (\*\*\*\*) Se registran operaciones a partir de octubre 2014. (\*\*\*\*\*) A partir de diciembre de 2019, se realizó una reclasificación de sector debido a una operación con no residentes, conforme nuevo reporte enviado al BCE por el sistema financiero.

Fuente: Entidades financieras.



## 1.5 PANORAMA: OTRAS SOCIEDADES FINANCIERAS (OSF) (1)

Millones de USD (al final del período)

|  | 2022          |               |               |               |               |               |               |               |               |               |               | 2023          |               |
|--|---------------|---------------|---------------|---------------|---------------|---------------|---------------|---------------|---------------|---------------|---------------|---------------|---------------|
|  | Feb.          | Mar.          | Abr.          | May.          | Jun.          | Jul.          | Ago.          | Sep.          | Oct.          | Nov.          | Dic.          | Ene.          | Feb.          |
| <b>I. ACTIVOS EXTERNOS NETOS (a - b)</b>                               | <b>-377,4</b> | <b>-380,2</b> | <b>-333,5</b> | <b>-328,8</b> | <b>-330,6</b> | <b>-332,4</b> | <b>-436,7</b> | <b>-458,5</b> | <b>-440,7</b> | <b>-436,0</b> | <b>-432,3</b> | <b>-435,9</b> | <b>-429,2</b> |
| a. Activos externos  | 109,6         | 109,6         | 109,6         | 109,6         | 104,1         | 104,1         | 98,8          | 96,1          | 94,3          | 94,8          | 94,5          | 93,2          | 93,2          |
| b. Pasivos externos  | 487,0         | 489,8         | 443,2         | 438,4         | 434,7         | 436,5         | 535,5         | 554,6         | 535,0         | 530,8         | 526,8         | 529,2         | 522,5         |
| <b>II. ACTIVOS INTERNOS NETOS (c + d + e)</b>                          | <b>377,4</b>  | <b>380,2</b>  | <b>333,5</b>  | <b>328,8</b>  | <b>330,6</b>  | <b>332,4</b>  | <b>436,7</b>  | <b>458,5</b>  | <b>440,7</b>  | <b>436,0</b>  | <b>432,3</b>  | <b>435,9</b>  | <b>429,2</b>  |
| c. Crédito interno neto (c.1 + c.2 + c.3 + c.4 + c.5)                  | 4.664,6       | 4.682,9       | 4.715,9       | 4.642,7       | 4.658,8       | 4.692,9       | 4.784,8       | 4.779,4       | 4.807,0       | 4.735,6       | 4.779,5       | 4.826,4       | 4.858,4       |
| c.1 Crédito neto al gobierno central (c.1.1 - c.1.2)                   | 770,9         | 836,2         | 818,9         | 726,8         | 718,9         | 722,1         | 721,8         | 699,5         | 680,5         | 672,3         | 663,5         | 671,4         | 686,8         |
| c.1.1 Crédito  | 786,3         | 852,2         | 832,5         | 741,3         | 734,2         | 735,1         | 735,7         | 714,2         | 696,1         | 688,8         | 684,1         | 689,9         | 705,9         |
| c.1.2 Depósitos y otros pasivos (2)                                    | 15,3          | 16,0          | 13,6          | 14,4          | 15,3          | 13,1          | 13,9          | 14,7          | 15,6          | 16,5          | 20,6          | 18,6          | 19,2          |
| c.2 Depósitos fondos seguridad social                                  | -0,5          | -0,4          | -0,4          | -0,4          | -0,4          | -0,4          | -0,4          | -0,4          | -0,4          | -0,4          | -0,4          | -0,5          | -0,4          |
| c.3 Crédito gobiernos provinciales y locales                           | 1.341,7       | 1.351,1       | 1.351,9       | 1.357,8       | 1.370,6       | 1.382,4       | 1.388,7       | 1.408,3       | 1.416,3       | 1.423,2       | 1.449,3       | 1.483,7       | 1.505,0       |
| c.4 Crédito sociedades públicas no financieras                         | 146,6         | 146,0         | 151,7         | 158,1         | 158,9         | 158,5         | 161,0         | 159,3         | 158,9         | 159,2         | 162,1         | 159,6         | 157,6         |
| c.5 Crédito neto otras sociedades de depósito (c.5.1-c.5.2)            | 786,8         | 754,0         | 816,8         | 836,1         | 865,1         | 897,2         | 1.005,7       | 1.026,4       | 1.078,0       | 1.098,8       | 1.134,1       | 1.158,7       | 1.164,1       |
| c.5.1 Crédito  | 1.445,3       | 1.524,7       | 1.524,9       | 1.500,8       | 1.517,5       | 1.552,8       | 1.658,0       | 1.677,2       | 1.730,8       | 1.747,4       | 1.773,8       | 1.797,7       | 1.802,5       |
| c.5.1.1 Cartera (3)  | 103,4         | 101,3         | 106,4         | 103,9         | 107,5         | 113,1         | 212,0         | 211,7         | 255,1         | 284,8         | 284,4         | 284,4         | 281,1         |
| c.5.1.2 Títulos (4)  | 282,7         | 283,3         | 348,4         | 398,3         | 398,4         | 412,9         | 413,4         | 402,3         | 392,0         | 391,7         | 411,7         | 411,2         | 411,4         |
| c.5.1.3 Otros activos  | 1.059,3       | 1.124,1       | 1.070,1       | 998,7         | 1.011,7       | 1.026,8       | 1.032,5       | 1.063,3       | 1.083,8       | 1.071,0       | 1.077,7       | 1.102,1       | 1.110,0       |
| c.5.2 Depósitos y otros pasivos  | 658,5         | 754,7         | 708,2         | 664,8         | 652,4         | 655,5         | 652,2         | 650,8         | 652,8         | 648,6         | 639,7         | 639,1         | 638,4         |
| c.6 Crédito al sector privado (empresas y hogares) (c.6.1+c.6.2+c.6.3) | 1.619,1       | 1.596,0       | 1.577,0       | 1.564,4       | 1.545,7       | 1.533,2       | 1.508,0       | 1.486,4       | 1.473,7       | 1.382,6       | 1.370,9       | 1.353,6       | 1.345,3       |
| c.6.1 Cartera (c.5.1.1+c.5.1.2) (5)                                    | 1.480,2       | 1.459,8       | 1.440,8       | 1.428,9       | 1.410,0       | 1.398,6       | 1.381,2       | 1.361,0       | 1.349,9       | 1.266,4       | 1.256,2       | 1.239,9       | 1.232,9       |
| c.6.1.1 Por vencer   | 1.086,8       | 1.059,7       | 1.031,9       | 985,6         | 961,9         | 942,6         | 923,4         | 886,1         | 868,4         | 870,7         | 882,5         | 819,6         | 817,9         |
| c.6.1.2 Vencida  | 393,4         | 400,1         | 408,9         | 443,3         | 448,2         | 456,1         | 457,8         | 474,9         | 481,5         | 395,7         | 373,7         | 420,3         | 415,1         |
| c.6.2 Títulos valores  | 26,9          | 25,0          | 23,8          | 21,9          | 20,9          | 19,2          | 17,5          | 16,6          | 15,3          | 14,4          | 13,7          | 12,6          | 11,3          |
| c.6.3 Otros activos  | 112,0         | 111,2         | 112,4         | 113,6         | 114,8         | 115,4         | 109,3         | 108,8         | 108,4         | 101,8         | 101,0         | 101,1         | 101,1         |
| d. Posición neta con el BCE (d.1-d.2)                                  | -265,8        | -258,5        | -311,9        | -303,4        | -316,5        | -331,9        | -330,1        | -315,9        | -346,4        | -303,5        | -336,4        | -345,8        | -361,3        |
| d.1. Reservas internas (d.1.1+d.1.2)                                   | 341,3         | 345,9         | 293,9         | 303,9         | 292,2         | 273,4         | 267,2         | 278,8         | 249,7         | 294,1         | 260,9         | 249,7         | 226,3         |
| d.1.1 Depósitos en el BCE  | 341,3         | 345,9         | 293,9         | 303,9         | 292,2         | 273,4         | 267,2         | 278,8         | 249,7         | 294,1         | 260,9         | 249,7         | 226,3         |
| d.1.2 Títulos TBC  | 0,0           | 0,0           | 0,0           | 0,0           | 0,0           | 0,0           | 0,0           | 0,0           | 0,0           | 0,0           | 0,0           | 0,0           | 0,0           |
| d.2. Pasivos (d.2.1+d.2.2+d.2.3)                                       | 607,1         | 604,4         | 605,9         | 607,3         | 608,7         | 605,3         | 597,3         | 594,6         | 596,1         | 597,6         | 597,3         | 595,5         | 587,5         |
| d.2.1 Depósitos a plazo  | 602,5         | 602,5         | 602,5         | 602,5         | 600,8         | 598,8         | 592,8         | 592,7         | 592,7         | 592,7         | 591,0         | 589,0         | 583,0         |
| d.2.2 Otros pasivos (Valores)  | 4,5           | 1,9           | 3,4           | 4,8           | 7,9           | 6,5           | 4,5           | 1,9           | 3,4           | 4,8           | 6,3           | 6,5           | 4,5           |
| d.2.3 Operaciones de reporto   | 0,0           | 0,0           | 0,0           | 0,0           | 0,0           | 0,0           | 0,0           | 0,0           | 0,0           | 0,0           | 0,0           | 0,0           | 0,0           |
| e. Otros activos netos no clasificados (e.1-e.2)                       | -4.021,4      | -4.044,2      | -4.070,5      | -4.010,5      | -4.011,7      | -4.028,6      | -4.018,0      | -4.005,0      | -4.019,9      | -3.996,1      | -4.010,7      | -4.044,6      | -4.067,9      |
| e.1 Activos  | 335,3         | 332,3         | 340,3         | 340,5         | 343,1         | 341,9         | 340,8         | 360,0         | 362,7         | 422,8         | 416,0         | 412,9         | 411,5         |
| e.2 Pasivos  | 4.356,8       | 4.376,6       | 4.410,8       | 4.351,0       | 4.354,8       | 4.370,5       | 4.358,8       | 4.365,0       | 4.382,5       | 4.418,9       | 4.426,7       | 4.457,5       | 4.479,4       |
| <b>III. PASIVOS FINANCIEROS (I + II = f + g)</b>                       | <b>0,0</b>    | <b>0,0</b>    | <b>0,0</b>    | <b>0,0</b>    | <b>0,0</b>    | <b>0,0</b>    | <b>0,0</b>    | <b>0,0</b>    | <b>0,0</b>    | <b>0,0</b>    | <b>0,0</b>    | <b>0,0</b>    | <b>0,0</b>    |
| f. Pasivos (f.1)   | 0,0           | 0,0           | 0,0           | 0,0           | 0,0           | 0,0           | 0,0           | 0,0           | 0,0           | 0,0           | 0,0           | 0,0           | 0,0           |
| f.1 Cuasidinero (f.1.1 + f.1.2 + f.1.3 + f.1.4 + f.1.5)                | 0,0           | 0,0           | 0,0           | 0,0           | 0,0           | 0,0           | 0,0           | 0,0           | 0,0           | 0,0           | 0,0           | 0,0           | 0,0           |
| f.1.1 Depósitos de ahorro  | 0,0           | 0,0           | 0,0           | 0,0           | 0,0           | 0,0           | 0,0           | 0,0           | 0,0           | 0,0           | 0,0           | 0,0           | 0,0           |
| f.1.2 Depósitos a plazo fijo   | 0,0           | 0,0           | 0,0           | 0,0           | 0,0           | 0,0           | 0,0           | 0,0           | 0,0           | 0,0           | 0,0           | 0,0           | 0,0           |
| f.1.3 Depósitos restringidos   | 0,0           | 0,0           | 0,0           | 0,0           | 0,0           | 0,0           | 0,0           | 0,0           | 0,0           | 0,0           | 0,0           | 0,0           | 0,0           |
| f.1.4 Operaciones de reporto   | 0,0           | 0,0           | 0,0           | 0,0           | 0,0           | 0,0           | 0,0           | 0,0           | 0,0           | 0,0           | 0,0           | 0,0           | 0,0           |
| f.1.5 Otros depósitos  | 0,0           | 0,0           | 0,0           | 0,0           | 0,0           | 0,0           | 0,0           | 0,0           | 0,0           | 0,0           | 0,0           | 0,0           | 0,0           |
| g. Instrumentos financieros  | 0,0           | 0,0           | 0,0           | 0,0           | 0,0           | 0,0           | 0,0           | 0,0           | 0,0           | 0,0           | 0,0           | 0,0           | 0,0           |

(1) Corresponde a la Corporación Financiera Nacional CFN. A partir de enero de 2004, el BEV por ser banco de segundo piso, es reclasificado de Otra Sociedad de Depósito a Otra Sociedad Financiera. A partir de septiembre de 2021, el BEDE se incorpora en la cobertura de las Otras Sociedades Financieras, debido a una actualización de la sectorización. (2) Se refiere a fondos administrados por la CFN por cuenta de instituciones del Gobierno. (3) Corresponde al crédito concedido al sector privado a través de la banca. A partir de julio de 2002, la banca registra las operaciones de crédito, con recursos de la cartera. (4) Incluye certificados de depósitos reprogramados CDR y certificados de pasivos garantizados CPG de los bancos cerrados. (5) Corresponde a saldos por cobrar de operaciones de crédito concedido directamente por la CFN al sector privado.

Fuente: Corporación Financiera Nacional - BEV - BEDE

1.6 PANORAMA FINANCIERO (PF) (1)  
Millones de USD (al final del período)

|  | 2022            |                 |                 |                 |                 |                 |                 |                 |                 |                 |                 | 2023            |                 |
|--|-----------------|-----------------|-----------------|-----------------|-----------------|-----------------|-----------------|-----------------|-----------------|-----------------|-----------------|-----------------|-----------------|
|  | Feb.            | Mar.            | Abr.            | May.            | Jun.            | Jul.            | Ago.            | Sep.            | Oct.            | Nov.            | Dic.            | Ene.            | Feb.            |
| <b>I. ACTIVOS EXTERNOS NETOS (a + b) (***)</b>           | <b>13.772,1</b> | <b>14.962,5</b> | <b>13.816,0</b> | <b>13.717,1</b> | <b>14.179,4</b> | <b>14.022,9</b> | <b>14.268,6</b> | <b>13.841,4</b> | <b>13.002,6</b> | <b>12.796,6</b> | <b>14.011,4</b> | <b>14.064,4</b> | <b>13.670,7</b> |
| a. Reservas Internacionales (*)                          | 8.047,3         | 9.226,3         | 8.467,6         | 8.184,0         | 8.584,6         | 9.016,4         | 9.010,1         | 8.381,3         | 7.739,2         | 7.532,4         | 8.458,7         | 8.360,6         | 7.887,5         |
| b. Otros activos externos netos                          | 5.724,8         | 5.736,2         | 5.348,4         | 5.533,0         | 5.594,8         | 5.006,5         | 5.258,5         | 5.460,2         | 5.263,4         | 5.264,2         | 5.552,8         | 5.703,8         | 5.783,2         |
| <b>II. ACTIVOS INTERNOS NETOS (c + d) (***)</b>          | <b>41.746,5</b> | <b>41.778,2</b> | <b>42.698,1</b> | <b>43.259,3</b> | <b>43.029,0</b> | <b>43.290,7</b> | <b>43.999,7</b> | <b>45.296,2</b> | <b>46.143,7</b> | <b>46.338,7</b> | <b>46.193,4</b> | <b>46.262,3</b> | <b>46.756,1</b> |
| c. Crédito interno (c.1+ c.2 + c.3 + c.4 + c.5)          | 59.380,5        | 59.868,0        | 60.466,7        | 60.443,9        | 60.172,8        | 60.684,9        | 61.338,5        | 62.720,6        | 64.357,5        | 64.376,7        | 64.427,4        | 64.644,7        | 64.983,7        |
| c.1 Crédito neto al gobierno central (c.1.1 - c.1.2)     | 6.889,8         | 6.132,2         | 6.007,4         | 5.486,1         | 4.903,5         | 4.715,7         | 4.561,4         | 5.010,1         | 6.165,8         | 5.948,2         | 5.574,5         | 5.652,0         | 5.258,6         |
| c.1.1 Crédito  | 8.990,1         | 9.013,3         | 8.768,7         | 8.670,8         | 8.423,5         | 8.438,8         | 8.482,0         | 8.406,4         | 8.434,2         | 8.398,4         | 8.232,2         | 8.190,1         | 7.480,0         |
| c.1.2 Depósitos y otros pasivos                          | 2.100,3         | 2.881,1         | 2.761,3         | 3.184,7         | 3.520,0         | 3.723,1         | 3.920,6         | 3.396,3         | 2.268,4         | 2.450,2         | 2.657,6         | 2.538,2         | 2.221,4         |
| c.2 Crédito gobiernos provinciales y locales             | 1.342,1         | 1.351,2         | 1.352,0         | 1.357,9         | 1.370,7         | 1.382,9         | 1.389,5         | 1.409,4         | 1.417,7         | 1.424,8         | 1.449,6         | 1.483,7         | 1.505,7         |
| c.3 Depósitos fondos seguridad social                    | -1.803,1        | -1.555,9        | -1.594,3        | -1.778,4        | -1.885,5        | -1.797,3        | -1.767,7        | -1.630,9        | -1.725,5        | -1.903,3        | -1.805,4        | -1.903,2        | -1.652,4        |
| c.4 Crédito sociedades públicas no finan. (empresas)     | 146,6           | 146,0           | 151,7           | 158,1           | 158,9           | 158,5           | 161,0           | 159,3           | 158,9           | 159,2           | 162,1           | 159,6           | 157,6           |
| c.5 Crédito al sector privado (c.5.1 + c.5.2 + c.5.3)    | 52.805,1        | 53.794,6        | 54.549,9        | 55.220,1        | 55.625,2        | 56.225,2        | 56.994,3        | 57.772,8        | 58.340,6        | 58.747,7        | 59.046,5        | 59.252,6        | 59.714,2        |
| c.5.1 Cartera (c.5.1.1 + c.5.1.2)                        | 51.319,8        | 52.310,6        | 53.081,6        | 53.768,3        | 54.205,5        | 54.880,1        | 55.691,3        | 56.483,5        | 57.081,6        | 57.583,9        | 57.893,1        | 58.099,1        | 58.582,4        |
| c.5.1.1 Por vencer                                       | 49.216,8        | 50.199,9        | 50.938,9        | 51.575,4        | 51.955,8        | 52.564,1        | 53.377,2        | 54.192,2        | 54.719,8        | 55.231,4        | 55.707,1        | 55.148,9        | 55.525,4        |
| c.5.1.2 Vencida  | 2.103,0         | 2.110,7         | 2.142,7         | 2.192,9         | 2.249,7         | 2.316,0         | 2.314,2         | 2.291,3         | 2.361,8         | 2.352,5         | 2.185,9         | 2.950,2         | 3.057,0         |
| c.5.2 Títulos valores                                    | 1.008,4         | 1.002,4         | 977,6           | 962,8           | 941,5           | 882,6           | 846,6           | 827,4           | 776,0           | 686,8           | 673,2           | 652,8           | 637,5           |
| c.5.3 Otros activos                                      | 476,9           | 481,6           | 490,7           | 489,0           | 478,2           | 462,5           | 456,4           | 461,9           | 483,0           | 477,0           | 480,3           | 500,8           | 494,3           |
| d. Otros activos netos no clasificados (d.1 - d.2)       | -17.634,0       | -18.089,8       | -17.768,5       | -17.184,6       | -17.143,9       | -17.394,2       | -17.338,8       | -17.424,4       | -18.213,7       | -18.038,0       | -18.234,0       | -18.382,4       | -18.227,7       |
| d.1 Activos  | 22.466,7        | 22.723,9        | 22.293,4        | 21.918,8        | 21.683,4        | 22.151,9        | 22.280,5        | 21.969,5        | 22.344,1        | 22.387,3        | 23.566,8        | 23.303,5        | 23.296,1        |
| d.2 Pasivos  | 40.100,7        | 40.813,8        | 40.061,9        | 39.103,3        | 38.827,3        | 39.546,1        | 39.619,3        | 39.393,9        | 40.557,9        | 40.425,2        | 41.800,8        | 41.685,9        | 41.523,8        |
| <b>III. PASIVOS FINANCIEROS (I + II = e + f)</b>         | <b>55.518,6</b> | <b>56.740,7</b> | <b>56.514,1</b> | <b>56.976,4</b> | <b>57.208,4</b> | <b>57.313,6</b> | <b>58.268,2</b> | <b>59.137,6</b> | <b>59.146,3</b> | <b>59.135,4</b> | <b>60.204,8</b> | <b>60.326,7</b> | <b>60.426,8</b> |
| e. Pasivos (e.1 + e.2 + e.3)                             | 55.418,1        | 56.638,6        | 56.483,7        | 56.945,9        | 57.176,5        | 57.280,7        | 58.234,6        | 59.101,2        | 59.106,2        | 59.122,7        | 60.192,6        | 60.311,9        | 60.412,3        |
| e.1 Circulación monetaria (e.1.1 + e.1.2 - e.1.3)        | 83,9            | 84,3            | 85,2            | 85,7            | 85,7            | 85,3            | 86,5            | 86,9            | 87,5            | 88,1            | 87,7            | 87,1            | 87,3            |
| e.1.1 Emisión monetaria (e.1.1.1)                        | 83,9            | 84,3            | 85,2            | 85,7            | 85,7            | 85,3            | 86,5            | 86,9            | 87,5            | 88,1            | 87,7            | 87,1            | 87,3            |
| e.1.1.1. Emisión monetaria nueva                         | 83,9            | 84,3            | 85,2            | 85,7            | 85,7            | 85,3            | 86,5            | 86,9            | 87,5            | 88,1            | 87,7            | 87,1            | 87,3            |
| e.1.2 Dinero Electrónico (2)**                           | 0,0             | 0,0             | 0,0             | 0,0             | 0,0             | 0,0             | 0,0             | 0,0             | 0,0             | 0,0             | 0,0             | 0,0             | 0,0             |
| e.1.3 (-) Caja bancos privados                           | 0,0             | 0,0             | 0,0             | 0,0             | 0,0             | 0,0             | 0,0             | 0,0             | 0,0             | 0,0             | 0,0             | 0,0             | 0,0             |
| e.2 Depósitos a la vista (e.2.1 + e.2.2 + e.2.3 + e.2.4) | 14.842,5        | 15.697,4        | 15.154,9        | 15.312,5        | 15.241,2        | 14.938,1        | 15.303,9        | 15.784,2        | 15.580,3        | 15.281,7        | 14.985,4        | 15.304,4        | 14.938,9        |
| e.2.1 Gobiernos provinciales y locales                   | 1.712,2         | 1.656,4         | 1.702,3         | 1.810,4         | 1.852,0         | 1.915,9         | 1.900,3         | 1.905,9         | 1.883,4         | 1.897,6         | 1.744,8         | 1.906,7         | 1.850,5         |
| e.2.2 Sociedades públicas no financieras (empresas)      | 2.106,7         | 2.326,9         | 2.445,7         | 2.454,0         | 2.513,7         | 2.278,3         | 2.455,6         | 3.086,3         | 3.071,3         | 2.788,8         | 2.388,3         | 2.476,8         | 2.119,0         |
| e.2.3 Otras sociedades no financieras                    | 6.516,5         | 7.202,3         | 6.354,2         | 6.500,3         | 6.412,1         | 6.301,4         | 6.661,6         | 6.429,1         | 6.371,3         | 6.434,1         | 6.523,9         | 6.701,5         | 6.695,8         |
| e.2.4 Otros sectores residentes (hogares)                | 4.507,1         | 4.511,8         | 4.652,8         | 4.547,8         | 4.463,4         | 4.442,4         | 4.286,4         | 4.362,9         | 4.254,3         | 4.161,2         | 4.328,4         | 4.219,3         | 4.273,7         |
| e.3 Cuasidinero (e.3.1 + e.3.2 + e.3.3 + e.3.4 + e.3.5)  | 40.491,8        | 40.856,9        | 41.243,7        | 41.547,7        | 41.849,6        | 42.257,3        | 42.844,2        | 43.230,2        | 43.438,4        | 43.752,9        | 45.119,5        | 44.920,4        | 45.386,0        |
| e.3.1 Depósitos de ahorro                                | 14.558,9        | 14.670,0        | 15.244,4        | 15.065,1        | 15.037,9        | 14.982,7        | 15.151,0        | 15.057,3        | 14.836,3        | 14.770,1        | 15.722,7        | 15.202,3        | 15.097,5        |
| e.3.2 Depósitos a plazo fijo                             | 24.049,6        | 24.274,3        | 24.119,4        | 24.550,0        | 24.854,2        | 25.329,6        | 25.710,0        | 26.211,6        | 26.525,8        | 26.893,3        | 27.284,5        | 27.758,9        | 28.199,1        |
| e.3.3 Depósitos restringidos                             | 1.639,8         | 1.669,5         | 1.643,3         | 1.685,9         | 1.714,9         | 1.716,4         | 1.758,1         | 1.741,7         | 1.831,3         | 1.836,6         | 1.836,3         | 1.727,1         | 1.851,1         |
| e.3.4 Operaciones de reporte                             | 0,0             | 0,0             | 0,0             | 0,0             | 0,0             | 0,0             | 0,0             | 0,0             | 0,0             | 0,0             | 0,0             | 0,0             | 0,0             |
| e.3.5 Otros depósitos (3)                                | 243,4           | 243,1           | 236,5           | 246,7           | 242,6           | 228,6           | 225,1           | 219,7           | 245,0           | 252,8           | 276,0           | 232,2           | 238,3           |
| f. Instrumentos financieros                              | 100,5           | 102,0           | 30,4            | 30,5            | 31,9            | 33,0            | 33,6            | 36,4            | 40,1            | 12,7            | 12,2            | 14,8            | 14,5            |

(1) Corresponde a la consolidación de las cuentas del panorama monetario y el panorama de las otras sociedades financieras. A partir del 31 de mayo de 2016 se incorpora la información de BanEcuador. Se excluye la información de la Banca Cerrada. A partir de septiembre de 2021, el BEDE se incorpora en la cobertura de las Otras Sociedades Financieras, debido a una actualización de la sectorización. (2) Agrupa las obligaciones exigibles mediante la presentación de órdenes de retiro del titular de la cuenta de dinero electrónico. Mediante Resolución No. 435-2018-M, expedida el 03 de enero de 2018, se resuelve el cierre y desactivación definitiva de cuentas de dinero electrónico en el BCE. (3) No incluye depósitos por confirmar. (\*) De conformidad al artículo 137 del Código Monetario y Financiero (Registro Oficial N° 332 – viernes 12 de septiembre de 2014), la Reserva Internacional de Libre Disponibilidad (RILD), pasa a denominarse Reservas Internacionales (RI). (\*\*) Se registran operaciones a partir de octubre 2014. (\*\*\*) A partir de diciembre de 2019, se realizó una reclasificación de sector debido a una operación con no residentes, conforme nuevo reporte enviado al BCE por el sistema financiero. Fuente: Entidades financieras.

## 1.7.1 MEMO ITEM: PANORAMA: BANCOS PRIVADOS (1)

Millones de USD (al final del período)

|  | 2022            |                 |                 |                 |                 |                 |                 |                 |                 |                 |                 |                 | 2023            |  |
|--|-----------------|-----------------|-----------------|-----------------|-----------------|-----------------|-----------------|-----------------|-----------------|-----------------|-----------------|-----------------|-----------------|--|
|  | Feb.            | Mar.            | Abr.            | May.            | Jun.            | Jul.            | Ago.            | Sep.            | Oct.            | Nov.            | Dic.            | Ene.            | Feb.            |  |
| <b>I. ACTIVOS EXTERNOS NETOS (a-b) (*)</b>                             | <b>4.433,6</b>  | <b>4.453,2</b>  | <b>3.985,1</b>  | <b>4.078,8</b>  | <b>4.223,8</b>  | <b>3.686,8</b>  | <b>4.010,4</b>  | <b>4.230,2</b>  | <b>4.083,0</b>  | <b>4.084,7</b>  | <b>4.488,9</b>  | <b>4.572,4</b>  | <b>4.544,6</b>  |  |
| a. Activos externos  | 7.285,2         | 7.393,8         | 7.042,7         | 7.107,9         | 7.325,9         | 7.112,2         | 7.510,2         | 7.719,2         | 7.609,1         | 7.654,6         | 7.992,3         | 8.364,5         | 8.296,6         |  |
| b. Pasivos externos  | 2.851,6         | 2.940,6         | 3.057,6         | 3.029,1         | 3.102,1         | 3.425,3         | 3.499,8         | 3.489,0         | 3.526,1         | 3.569,9         | 3.503,4         | 3.792,1         | 3.752,0         |  |
| <b>II. ACTIVOS INTERNOS NETOS (c+d+e) (**)</b>                         | <b>30.939,1</b> | <b>31.531,2</b> | <b>31.350,0</b> | <b>31.322,0</b> | <b>31.038,8</b> | <b>31.710,6</b> | <b>31.926,6</b> | <b>31.918,1</b> | <b>32.065,8</b> | <b>32.261,7</b> | <b>33.208,4</b> | <b>32.916,0</b> | <b>33.354,1</b> |  |
| c. Crédito interno (c.1+c.2+c.3+c.4+c.5+c.6+c.7))                      | 36.304,4        | 36.723,4        | 37.002,2        | 37.360,3        | 37.469,1        | 37.686,6        | 38.058,6        | 38.497,3        | 38.654,7        | 38.877,5        | 38.894,8        | 38.961,1        | 39.340,9        |  |
| c.1 Crédito neto al gobierno central (c.1.1-c.1.2)                     | 1.237,8         | 1.436,2         | 1.202,8         | 1.237,2         | 1.054,9         | 1.008,7         | 969,9           | 910,5           | 923,4           | 864,8           | 744,6           | 675,4           | 601,1           |  |
| c.1.1 Crédito  | 1.964,2         | 1.938,5         | 1.722,1         | 1.714,4         | 1.520,5         | 1.516,5         | 1.528,6         | 1.491,9         | 1.521,8         | 1.497,7         | 1.336,7         | 1.274,1         | 1.227,0         |  |
| c.1.2 Depósitos y otros pasivos (c.1.2.1+c.1.2.2)                      | 426,4           | 502,3           | 461,3           | 477,3           | 465,6           | 507,8           | 558,7           | 581,4           | 598,4           | 632,9           | 592,1           | 598,7           | 625,9           |  |
| c.1.2.1 Depósitos  | 117,9           | 144,5           | 146,4           | 140,3           | 118,3           | 145,8           | 162,3           | 172,0           | 173,2           | 184,4           | 193,6           | 203,4           | 236,8           |  |
| c.1.2.2 Otros pasivos (2)  | 308,5           | 357,8           | 315,0           | 336,9           | 347,3           | 362,0           | 396,4           | 409,3           | 425,2           | 448,5           | 398,5           | 395,3           | 389,1           |  |
| c.2 Depósitos fondos seguridad social (3)                              | -319,4          | -354,0          | -394,3          | -387,1          | -396,0          | -395,9          | -459,4          | -545,5          | -548,9          | -579,0          | -644,1          | -716,3          | -583,3          |  |
| c.3 Crédito sociedades públicas no finan. (empresas)                   | 0,0             | 0,0             | 0,0             | 0,0             | 0,0             | 0,0             | 0,0             | 0,0             | 0,0             | 0,0             | 0,0             | 0,0             | 0,0             |  |
| c.4 Crédito gobiernos provinciales y locales                           | 0,4             | 0,1             | 0,1             | 0,1             | 0,0             | 0,5             | 0,8             | 1,1             | 1,4             | 1,7             | 0,3             | 0,0             | 0,7             |  |
| c.5 Crédito neto otras sociedades financieras (c.5.1-c.5.2)            | -354,6          | -376,1          | -398,0          | -442,5          | -382,0          | -428,9          | -467,1          | -429,2          | -583,2          | -561,4          | -589,4          | -478,4          | -480,8          |  |
| c.5.1 Crédito (4)  | 1.531,6         | 1.589,5         | 1.556,7         | 1.498,2         | 1.492,8         | 1.457,4         | 1.453,5         | 1.473,4         | 1.503,4         | 1.500,3         | 1.550,2         | 1.615,6         | 1.624,4         |  |
| c.5.2 Depósitos y otros pasivos (5)                                    | 1.886,2         | 1.965,7         | 1.954,7         | 1.940,7         | 1.874,8         | 1.886,3         | 1.920,7         | 1.902,5         | 2.086,6         | 2.061,7         | 2.139,6         | 2.094,0         | 2.105,2         |  |
| c.6 Crédito neto entidades off-shore (c.6.1-c.6.2)                     | 0,0             | 0,0             | 0,0             | 0,0             | 0,0             | 0,0             | 0,0             | 0,0             | 0,0             | 0,0             | 0,0             | 0,0             | 0,0             |  |
| c.6.1 Crédito (6)  | 0,0             | 0,0             | 0,0             | 0,0             | 0,0             | 0,0             | 0,0             | 0,0             | 0,0             | 0,0             | 0,0             | 0,0             | 0,0             |  |
| c.6.2 Depósitos y otros pasivos (7)                                    | 0,0             | 0,0             | 0,0             | 0,0             | 0,0             | 0,0             | 0,0             | 0,0             | 0,0             | 0,0             | 0,0             | 0,0             | 0,0             |  |
| c.7 Crédito al sector privado (empresas y hogares) (c.7.1+c.7.2+c.7.3) | 35.440,2        | 36.017,3        | 36.533,6        | 36.952,7        | 37.192,2        | 37.502,2        | 38.014,4        | 38.560,4        | 38.861,9        | 39.151,5        | 39.383,3        | 39.480,3        | 39.803,1        |  |
| c.7.1 Cartera (c.7.1.1+c.7.1.2)  | 34.338,9        | 34.916,4        | 35.455,5        | 35.890,4        | 36.156,4        | 36.530,6        | 37.076,8        | 37.625,7        | 37.946,3        | 38.312,1        | 38.552,4        | 38.645,4        | 39.001,5        |  |
| c.7.1.1 Por vencer   | 33.539,6        | 34.115,8        | 34.673,0        | 35.097,3        | 35.358,0        | 35.704,2        | 36.217,1        | 36.795,5        | 37.069,4        | 37.369,6        | 37.688,2        | 37.435,3        | 37.701,6        |  |
| c.7.1.2 Vencida  | 799,2           | 800,6           | 782,6           | 793,1           | 798,4           | 826,4           | 859,6           | 830,2           | 876,9           | 942,5           | 864,2           | 1.210,1         | 1.299,9         |  |
| c.7.2 Títulos valores  | 798,0           | 792,8           | 761,0           | 748,0           | 734,2           | 685,3           | 651,2           | 642,9           | 602,8           | 526,5           | 511,3           | 500,5           | 470,4           |  |
| c.7.3 Otros activos (8)  | 303,3           | 308,1           | 317,1           | 314,2           | 301,6           | 286,3           | 286,5           | 291,8           | 312,8           | 312,9           | 319,6           | 334,5           | 331,2           |  |
| d. Posición neta con el BCE (d.1-d.2)                                  | 4.217,6         | 4.465,3         | 3.822,1         | 3.570,9         | 3.365,5         | 3.748,8         | 3.682,1         | 3.314,3         | 3.276,7         | 3.280,6         | 4.552,9         | 4.237,1         | 4.086,4         |  |
| d.1 Reservas internas (d.1.1+d.1.2+d.1.3+d.1.4)                        | 4.267,6         | 4.515,3         | 3.872,1         | 3.620,9         | 3.415,5         | 3.798,8         | 3.732,1         | 3.364,3         | 3.326,7         | 3.330,6         | 4.602,9         | 4.287,1         | 4.136,4         |  |
| d.1.1 Caja   | 0,0             | 0,0             | 0,0             | 0,0             | 0,0             | 0,0             | 0,0             | 0,0             | 0,0             | 0,0             | 0,0             | 0,0             | 0,0             |  |
| d.1.2 Depósitos en el BCE (9)  | 4.267,6         | 4.515,3         | 3.872,1         | 3.620,9         | 3.415,5         | 3.798,8         | 3.732,1         | 3.364,3         | 3.326,7         | 3.330,6         | 4.602,9         | 4.287,1         | 4.136,4         |  |
| d.1.3 Títulos para encaje  | 0,0             | 0,0             | 0,0             | 0,0             | 0,0             | 0,0             | 0,0             | 0,0             | 0,0             | 0,0             | 0,0             | 0,0             | 0,0             |  |
| d.1.4 Títulos TBC  | 0,0             | 0,0             | 0,0             | 0,0             | 0,0             | 0,0             | 0,0             | 0,0             | 0,0             | 0,0             | 0,0             | 0,0             | 0,0             |  |
| d.2 Pasivos (d.2.1+d.2.2+d.2.3)  | 50,0            | 50,0            | 50,0            | 50,0            | 50,0            | 50,0            | 50,0            | 50,0            | 50,0            | 50,0            | 50,0            | 50,0            | 50,0            |  |
| d.2.1 Depósitos  | 50,0            | 50,0            | 50,0            | 50,0            | 50,0            | 50,0            | 50,0            | 50,0            | 50,0            | 50,0            | 50,0            | 50,0            | 50,0            |  |
| d.2.2 Otros pasivos (Préstamos) (10)                                   | 0,0             | 0,0             | 0,0             | 0,0             | 0,0             | 0,0             | 0,0             | 0,0             | 0,0             | 0,0             | 0,0             | 0,0             | 0,0             |  |
| d.2.3 Operaciones de reporte   | 0,0             | 0,0             | 0,0             | 0,0             | 0,0             | 0,0             | 0,0             | 0,0             | 0,0             | 0,0             | 0,0             | 0,0             | 0,0             |  |
| e. Otros activos netos no clasificados (e.1-e.2)                       | -9.582,8        | -9.657,5        | -9.474,4        | -9.609,2        | -9.795,8        | -9.724,8        | -9.814,1        | -9.893,5        | -9.865,6        | -9.896,4        | -10.239,3       | -10.282,2       | -10.073,2       |  |
| e.1 Activos (11) (12)  | 6.638,0         | 6.532,6         | 6.688,3         | 6.578,8         | 6.485,9         | 6.634,1         | 6.839,0         | 6.878,8         | 7.305,3         | 7.338,8         | 7.092,0         | 7.170,0         | 7.376,2         |  |
| e.2 Pasivos  | 16.220,8        | 16.190,0        | 16.162,7        | 16.188,0        | 16.281,7        | 16.358,9        | 16.653,1        | 16.772,3        | 17.170,9        | 17.235,2        | 17.331,4        | 17.452,3        | 17.449,4        |  |
| <b>III. PASIVOS FINANCIEROS (I + II = f + g)</b>                       | <b>35.372,8</b> | <b>35.984,4</b> | <b>35.335,1</b> | <b>35.400,8</b> | <b>35.262,6</b> | <b>35.397,5</b> | <b>35.937,0</b> | <b>36.148,4</b> | <b>36.148,8</b> | <b>36.346,4</b> | <b>37.697,2</b> | <b>37.488,4</b> | <b>37.898,7</b> |  |
| f. Pasivos monetarios (f.1 + f.2)                                      | 35.372,8        | 35.984,4        | 35.335,1        | 35.400,8        | 35.262,6        | 35.397,5        | 35.937,0        | 36.148,4        | 36.148,8        | 36.346,4        | 37.697,2        | 37.488,4        | 37.898,7        |  |
| f.1 Depósitos a la vista (f.1.1+f.1.2+f.1.3+f.1.4)                     | 10.944,4        | 11.644,0        | 10.934,4        | 10.978,0        | 10.807,6        | 10.684,6        | 10.875,2        | 10.730,4        | 10.568,1        | 10.529,1        | 10.756,5        | 10.845,4        | 10.879,3        |  |
| f.1.1 Sociedades públicas no financieras                               | 2,7             | 3,0             | 3,1             | 4,5             | 4,1             | 3,4             | 3,7             | 3,7             | 4,4             | 3,1             | 3,5             | 3,7             | 3,8             |  |
| f.1.2 Gobiernos estatales y provinciales                               | 32,2            | 27,1            | 26,0            | 24,7            | 20,2            | 34,4            | 24,2            | 26,8            | 32,8            | 24,9            | 15,5            | 13,3            | 17,8            |  |
| f.1.3 Otras sociedades no financieras                                  | 6.466,7         | 7.153,1         | 6.304,5         | 6.444,9         | 6.359,4         | 6.248,0         | 6.610,8         | 6.380,9         | 6.317,5         | 6.383,7         | 6.456,0         | 6.649,2         | 6.641,4         |  |
| f.1.4 Otros sectores residentes  | 4.442,7         | 4.460,7         | 4.600,7         | 4.503,9         | 4.423,9         | 4.398,7         | 4.236,4         | 4.319,0         | 4.213,4         | 4.117,4         | 4.281,6         | 4.179,3         | 4.216,3         |  |
| f.2 Cuasidinero (f.2.1 + f.2.2 + f.2.3 + f.2.4 + f.2.5)                | 24.428,4        | 24.340,4        | 24.400,7        | 24.422,8        | 24.455,0        | 24.712,9        | 25.061,9        | 25.418,0        | 25.580,7        | 25.817,4        | 26.940,7        | 26.642,9        | 27.019,4        |  |
| f.2.1 Depósitos de ahorro  | 10.183,9        | 10.206,1        | 10.711,0        | 10.497,2        | 10.390,2        | 10.338,7        | 10.435,2        | 10.356,0        | 10.176,8        | 10.105,6        | 10.905,2        | 10.457,5        | 10.383,3        |  |
| f.2.2 Depósitos a plazo fijo   | 12.690,9        | 12.538,1        | 12.126,8        | 12.312,0        | 12.423,2        | 12.745,0        | 12.956,3        | 13.417,3        | 13.644,7        | 13.953,9        | 14.249,5        | 14.556,6        | 14.873,2        |  |
| f.2.3 Depósitos restringidos (13)                                      | 1.382,8         | 1.418,4         | 1.390,1         | 1.431,2         | 1.461,7         | 1.461,9         | 1.505,7         | 1.488,2         | 1.576,8         | 1.567,3         | 1.571,3         | 1.465,9         | 1.590,2         |  |
| f.2.4 Operaciones de reporte   | 0,0             | 0,0             | 0,0             | 0,0             | 0,0             | 0,0             | 0,0             | 0,0             | 0,0             | 0,0             | 0,0             | 0,0             | 0,0             |  |
| f.2.5 Otros depósitos (14)   | 170,9           | 177,9           | 172,8           | 182,4           | 179,8           | 167,2           | 164,8           | 156,4           | 182,4           | 190,5           | 214,7           | 169,0           | 172,7           |  |
| g. Instrumentos financieros  | 0,0             | 0,0             | 0,0             | 0,0             | 0,0             | 0,0             | 0,0             | 0,0             | 0,0             | 0,0             | 0,0             | 0,0             | 0,0             |  |

(1) Se excluye la información de la Banca Cerrada. (2) Comprende los depósitos de ahorro y plazo del gobierno en la banca así como los depósitos que recibe por recaudación de impuestos y ejecución presupuestaria. (3) El signo negativo significa acumulación de depósitos del IESS en la banca. (4) Corresponde a derechos fiduciarios en las otras sociedades financieras (fondos de inversión, casas de valores y compañías) así como los derechos fiduciarios recibidos en dación en pago. (5) Corresponde a los depósitos monetarios, ahorro y plazo de las otras sociedades financieras en la banca. Además, se registra las obligaciones financieras de la banca con la CFN. (6) Comprende principalmente a las acciones y otras participaciones de capital de la banca en la off-shore. (7) Corresponde a las obligaciones financieras de la banca con las entidades off-shore. (8) Incluye principalmente acciones y otras participaciones de capital en empresas así como otras cuentas cobrar. (9) Corresponde básicamente a los depósitos de la banca en el BCE por constitución de encaje. (10) Se refiere a créditos pendientes de la banca cerrada con el BCE. (11) En los activos financieros que se registran en este rubro, la mayoría corresponde a cuentas por cobrar-varias. (12) Los activos no financieros que se registran principalmente en este rubro, incluyen construcciones, remodelaciones, valores recibidos en dación de pago, entre otros. (13) De acuerdo al Catálogo de Cuentas vigente a partir del 10 de julio de 2002, los depósitos restringidos están incluidos en el rubro otros depósitos. (14) No incluye depósitos por confirmar. (\*) A partir de diciembre de 2019, se realizó una reclasificación de sector debido a una operación con no residentes, conforme nuevo reporte enviado al BCE por el sistema financiero.

Fuente: Bancos privados

## 1.7.2 MEMO ITEM: BALANCE SECTORIAL: BANCOS PRIVADOS (1)

Millones de USD (al final del periodo)

|  | 2022            |                 |                 |                 |                 |                 |                 |                 |                 |                 |                 |                 | 2023            |                 |                 |                 |                 |                 |                 |                 |                 |                 |                 |                 |                 |                 |                |                |            |          |         |
|--|-----------------|-----------------|-----------------|-----------------|-----------------|-----------------|-----------------|-----------------|-----------------|-----------------|-----------------|-----------------|-----------------|-----------------|-----------------|-----------------|-----------------|-----------------|-----------------|-----------------|-----------------|-----------------|-----------------|-----------------|-----------------|-----------------|----------------|----------------|------------|----------|---------|
|  | Feb.            | Mar.            | Abr.            | May.            | Jun.            | Jul.            | Ago.            | Sep.            | Oct.            | Nov.            | Dic.            | Ene.            | Feb.            | Mar.            | Abr.            | May.            | Jun.            | Jul.            | Ago.            | Sep.            | Oct.            | Nov.            | Dic.            | Ene.            | Feb.            |                 |                |                |            |          |         |
| <b>ACTIVOS (I+II+III+IV+V+VI)</b>              | <b>57.127,1</b> | <b>57.987,0</b> | <b>57.415,7</b> | <b>57.473,0</b> | <b>57.432,7</b> | <b>58.021,7</b> | <b>59.078,7</b> | <b>59.489,1</b> | <b>60.129,7</b> | <b>60.475,1</b> | <b>61.957,7</b> | <b>62.191,7</b> | <b>62.464,5</b> | <b>62.464,5</b> | <b>62.464,5</b> | <b>62.464,5</b> | <b>62.464,5</b> | <b>62.464,5</b> | <b>62.464,5</b> | <b>62.464,5</b> | <b>62.464,5</b> | <b>62.464,5</b> | <b>62.464,5</b> | <b>62.464,5</b> | <b>62.464,5</b> | <b>62.464,5</b> |                |                |            |          |         |
| <b>I. BILLETES Y MONEDAS Y DEPÓSITOS (a+h)</b> | <b>7.246,1</b>  | <b>7.833,2</b>  | <b>7.137,4</b>  | <b>6.837,6</b>  | <b>6.951,3</b>  | <b>7.243,4</b>  | <b>7.513,3</b>  | <b>7.114,6</b>  | <b>7.188,9</b>  | <b>7.366,4</b>  | <b>7.988,4</b>  | <b>8.385,2</b>  | <b>8.166,0</b>  | <b>1.276,4</b>  | <b>1.302,8</b>  | <b>1.238,0</b>  | <b>1.368,4</b>  | <b>1.368,5</b>  | <b>1.368,5</b>  | <b>1.368,5</b>  | <b>1.368,5</b>  | <b>1.368,5</b>  | <b>1.368,5</b>  | <b>1.368,5</b>  | <b>1.368,5</b>  | <b>1.368,5</b>  | <b>1.368,5</b> |                |            |          |         |
| <b>a. Billetes y monedas</b>                   | <b>1.276,4</b>  | <b>1.302,8</b>  | <b>1.238,0</b>  | <b>1.368,4</b>  | <b>1.368,5</b>  | <b>1.284,4</b>  | <b>1.302,3</b>  | <b>1.297,1</b>  | <b>1.306,6</b>  | <b>1.334,5</b>  | <b>1.288,4</b>  | <b>1.316,1</b>  | <b>1.374,9</b>  | <b>1.284,4</b>  | <b>1.302,8</b>  | <b>1.238,0</b>  | <b>1.368,4</b>  | <b>1.368,5</b>  | <b>1.368,5</b>  | <b>1.368,5</b>  | <b>1.368,5</b>  | <b>1.368,5</b>  | <b>1.368,5</b>  | <b>1.368,5</b>  | <b>1.368,5</b>  | <b>1.368,5</b>  | <b>1.368,5</b> |                |            |          |         |
| <b>b. Depósitos transferibles</b>              | <b>6.469,7</b>  | <b>6.530,5</b>  | <b>5.897,3</b>  | <b>5.501,2</b>  | <b>5.582,8</b>  | <b>5.958,9</b>  | <b>6.211,0</b>  | <b>5.817,5</b>  | <b>6.081,9</b>  | <b>6.031,9</b>  | <b>6.700,1</b>  | <b>7.069,0</b>  | <b>6.791,2</b>  | <b>4.267,6</b>  | <b>4.515,3</b>  | <b>3.872,1</b>  | <b>3.987,8</b>  | <b>3.732,1</b>  | <b>3.364,3</b>  | <b>3.326,7</b>  | <b>3.330,6</b>  | <b>3.303,6</b>  | <b>3.287,1</b>  | <b>4.136,4</b>  | <b>4.267,6</b>  | <b>4.515,3</b>  | <b>4.816,3</b> |                |            |          |         |
| Banco Central                                  | 4.267,6         | 4.515,3         | 3.872,1         | 3.620,9         | 3.415,5         | 3.798,8         | 3.732,1         | 3.464,3         | 3.326,7         | 3.330,6         | 3.287,1         | 3.287,1         | 3.287,1         | 4.136,4         | 4.267,6         | 4.515,3         | 3.987,8         | 3.732,1         | 3.364,3         | 3.326,7         | 3.330,6         | 3.303,6         | 3.287,1         | 4.136,4         | 4.267,6         | 4.515,3         | 4.816,3        |                |            |          |         |
| Otras sociedades de depósito                   | 1.121,2         | 1.097,0         | 1.147,2         | 1.081,9         | 1.141,1         | 1.176,5         | 1.360,8         | 1.316,8         | 1.417,0         | 1.552,6         | 1.461,5         | 1.430,6         | 1.443,6         | 1.121,2         | 1.097,0         | 1.147,2         | 1.081,9         | 1.141,1         | 1.081,9         | 1.141,1         | 1.176,5         | 1.360,8         | 1.316,8         | 1.417,0         | 1.552,6         | 1.461,5         | 1.430,6        |                |            |          |         |
| Off-shore                                      | 0,0             | 0,0             | 0,0             | 0,0             | 0,0             | 0,0             | 0,0             | 0,0             | 0,0             | 0,0             | 0,0             | 0,0             | 0,0             | 0,0             | 0,0             | 0,0             | 0,0             | 0,0             | 0,0             | 0,0             | 0,0             | 0,0             | 0,0             | 0,0             | 0,0             | 0,0             | 0,0            | 0,0            |            |          |         |
| No residentes                                  | 1.080,9         | 918,1           | 860,0           | 798,4           | 1.026,2         | 1.013,6         | 1.188,2         | 1.136,4         | 1.134,6         | 1.148,8         | 1.134,6         | 1.148,8         | 1.148,8         | 1.080,9         | 918,1           | 860,0           | 798,4           | 1.026,2         | 1.013,6         | 1.013,6         | 1.188,2         | 1.136,4         | 1.134,6         | 1.148,8         | 1.134,6         | 1.148,8         | 1.134,6        | 1.148,8        |            |          |         |
| <b>II. VALORES DISTINTOS DE ACCIONES</b>       | <b>8.714,7</b>  | <b>8.919,9</b>  | <b>8.379,7</b>  | <b>8.346,7</b>  | <b>8.044,0</b>  | <b>7.859,5</b>  | <b>8.070,1</b>  | <b>8.215,6</b>  | <b>8.050,3</b>  | <b>7.929,0</b>  | <b>7.662,7</b>  | <b>8.271,0</b>  | <b>8.214,7</b>  | <b>1.905,3</b>  | <b>1.868,8</b>  | <b>1.660,9</b>  | <b>1.650,6</b>  | <b>1.451,4</b>  | <b>1.435,1</b>  | <b>1.443,9</b>  | <b>1.401,6</b>  | <b>1.427,1</b>  | <b>1.399,6</b>  | <b>1.297,0</b>  | <b>1.297,0</b>  | <b>1.297,0</b>  | <b>1.297,0</b> | <b>1.297,0</b> |            |          |         |
| Banco Central                                  | 0,0             | 0,0             | 0,0             | 0,0             | 0,0             | 0,0             | 0,0             | 0,0             | 0,0             | 0,0             | 0,0             | 0,0             | 0,0             | 0,0             | 0,0             | 0,0             | 0,0             | 0,0             | 0,0             | 0,0             | 0,0             | 0,0             | 0,0             | 0,0             | 0,0             | 0,0             | 0,0            | 0,0            |            |          |         |
| Otras sociedades de depósito                   | 1.332,8         | 1.304,2         | 1.272,4         | 1.263,5         | 1.224,9         | 1.204,9         | 1.236,3         | 1.171,1         | 1.202,8         | 1.196,9         | 1.216,0         | 1.177,5         | 1.203,6         | 1.057,3         | 1.122,4         | 1.083,1         | 1.026,1         | 1.003,6         | 966,9           | 952,8           | 953,6           | 944,5           | 954,1           | 1.007,8         | 1.013,2         | 1.057,3         | 1.122,4        | 1.083,1        |            |          |         |
| Otras sociedades financieras                   | 0,0             | 0,0             | 0,0             | 0,0             | 0,0             | 0,0             | 0,0             | 0,0             | 0,0             | 0,0             | 0,0             | 0,0             | 0,0             | 0,0             | 0,0             | 0,0             | 0,0             | 0,0             | 0,0             | 0,0             | 0,0             | 0,0             | 0,0             | 0,0             | 0,0             | 0,0             | 0,0            | 0,0            |            |          |         |
| Off-shore                                      | 0,0             | 0,0             | 0,0             | 0,0             | 0,0             | 0,0             | 0,0             | 0,0             | 0,0             | 0,0             | 0,0             | 0,0             | 0,0             | 0,0             | 0,0             | 0,0             | 0,0             | 0,0             | 0,0             | 0,0             | 0,0             | 0,0             | 0,0             | 0,0             | 0,0             | 0,0             | 0,0            | 0,0            |            |          |         |
| Otras sociedades no financieras                | 7.502,2         | 7.453,3         | 7.147,7         | 7.022,2         | 6.888,6         | 6.399,9         | 6.060,6         | 5.979,9         | 5.550,0         | 4.821,1         | 4.670,0         | 4.556,5         | 4.266,6         | 4.797,3         | 4.745,3         | 4.515,3         | 4.367,2         | 4.266,6         | 4.266,6         | 4.266,6         | 4.266,6         | 4.266,6         | 4.266,6         | 4.266,6         | 4.266,6         | 4.266,6         | 4.266,6        | 4.266,6        | 4.266,6    |          |         |
| Otras sociedades residentes                    | 4.79,7          | 4.75,5          | 4.62,2          | 4.58,2          | 4.56,6          | 4.54,4          | 4.54,4          | 4.50,0          | 4.44,4          | 4.44,4          | 4.44,4          | 4.44,4          | 4.44,4          | 4.47,9          | 4.47,9          | 4.47,9          | 4.47,9          | 4.47,9          | 4.47,9          | 4.47,9          | 4.47,9          | 4.47,9          | 4.47,9          | 4.47,9          | 4.47,9          | 4.47,9          | 4.47,9         | 4.47,9         | 4.47,9     |          |         |
| No residentes                                  | 3.621,2         | 3.831,7         | 3.602,2         | 3.658,4         | 3.630,0         | 3.567,3         | 3.786,8         | 3.988,3         | 3.869,9         | 3.861,5         | 3.644,3         | 3.436,7         | 3.437,0         | 3.621,2         | 3.831,7         | 3.602,2         | 3.658,4         | 3.630,0         | 3.567,3         | 3.786,8         | 3.988,3         | 3.869,9         | 3.861,5         | 3.644,3         | 3.436,7         | 3.437,0         | 3.621,2        | 3.831,7        | 3.602,2    |          |         |
| Otras sociedades y locales                     | 0,0             | 0,0             | 0,0             | 0,0             | 0,0             | 0,0             | 0,0             | 0,0             | 0,0             | 0,0             | 0,0             | 0,0             | 0,0             | 0,0             | 0,0             | 0,0             | 0,0             | 0,0             | 0,0             | 0,0             | 0,0             | 0,0             | 0,0             | 0,0             | 0,0             | 0,0             | 0,0            | 0,0            | 0,0        |          |         |
| Sociedades públicas y locales                  | 0,0             | 0,0             | 0,0             | 0,0             | 0,0             | 0,0             | 0,0             | 0,0             | 0,0             | 0,0             | 0,0             | 0,0             | 0,0             | 0,0             | 0,0             | 0,0             | 0,0             | 0,0             | 0,0             | 0,0             | 0,0             | 0,0             | 0,0             | 0,0             | 0,0             | 0,0             | 0,0            | 0,0            | 0,0        |          |         |
| <b>III. PRÉSTAMOS</b>                          | <b>34.946,2</b> | <b>35.456,7</b> | <b>35.993,9</b> | <b>36.405,8</b> | <b>36.665,1</b> | <b>37.010,1</b> | <b>37.620,4</b> | <b>38.179,1</b> | <b>38.499,0</b> | <b>38.875,0</b> | <b>39.138,3</b> | <b>39.226,6</b> | <b>39.572,2</b> | <b>0,0</b>      | <b>0,0</b>      | <b>0,0</b>      | <b>0,0</b>      | <b>0,0</b>      | <b>0,0</b>      | <b>0,0</b>      | <b>0,0</b>      | <b>0,0</b>      | <b>0,0</b>      | <b>0,0</b>      | <b>0,0</b>      | <b>0,0</b>      | <b>0,0</b>     | <b>0,0</b>     | <b>0,0</b> |          |         |
| Gobierno Central                               | 0,0             | 0,0             | 0,0             | 0,0             | 0,0             | 0,0             | 0,0             | 0,0             | 0,0             | 0,0             | 0,0             | 0,0             | 0,0             | 0,0             | 0,0             | 0,0             | 0,0             | 0,0             | 0,0             | 0,0             | 0,0             | 0,0             | 0,0             | 0,0             | 0,0             | 0,0             | 0,0            | 0,0            | 0,0        |          |         |
| Sociedades públicas no financieras             | 0,0             | 0,0             | 0,0             | 0,0             | 0,0             | 0,0             | 0,0             | 0,0             | 0,0             | 0,0             | 0,0             | 0,0             | 0,0             | 0,0             | 0,0             | 0,0             | 0,0             | 0,0             | 0,0             | 0,0             | 0,0             | 0,0             | 0,0             | 0,0             | 0,0             | 0,0             | 0,0            | 0,0            | 0,0        |          |         |
| Gobiernos estatales y locales                  | 0,0             | 0,0             | 0,0             | 0,0             | 0,0             | 0,0             | 0,0             | 0,0             | 0,0             | 0,0             | 0,0             | 0,0             | 0,0             | 0,0             | 0,0             | 0,0             | 0,0             | 0,0             | 0,0             | 0,0             | 0,0             | 0,0             | 0,0             | 0,0             | 0,0             | 0,0             | 0,0            | 0,0            | 0,0        |          |         |
| Otras sociedades de depósito                   | 1.653,3         | 1.684,4         | 1.722,2         | 1.700,0         | 1.702,2         | 1.649,9         | 1.958,8         | 2.023,3         | 1.990,0         | 2.236,1         | 2.351,1         | 2.236,1         | 2.294,0         | 1.653,3         | 1.684,4         | 1.722,2         | 1.700,0         | 1.702,2         | 1.649,9         | 1.958,8         | 2.023,3         | 1.990,0         | 2.236,1         | 2.351,1         | 2.236,1         | 2.294,0         | 1.653,3        | 1.684,4        | 1.722,2    | 1.700,0  |         |
| Otras sociedades financieras                   | 1.676,6         | 1.659,9         | 1.726,6         | 1.696,6         | 1.707,7         | 1.709,9         | 1.755,5         | 1.731,1         | 1.705,5         | 1.666,6         | 1.647,7         | 1.672,2         | 1.628,8         | 1.676,6         | 1.659,9         | 1.726,6         | 1.707,7         | 1.702,2         | 1.696,6         | 1.726,6         | 1.707,7         | 1.702,2         | 1.696,6         | 1.726,6         | 1.707,7         | 1.702,2         | 1.696,6        | 1.726,6        | 1.707,7    | 1.702,2  |         |
| Otras sociedades no financieras                | 17.019,7        | 17.424,6        | 17.645,5        | 18.088,2        | 18.276,0        | 18.371,4        | 18.443,7        | 18.681,0        | 18.745,8        | 18.803,5        | 18.809,5        | 18.842,2        | 18.928,4        | 17.019,7        | 17.424,6        | 17.645,5        | 18.088,2        | 18.276,0        | 18.371,4        | 18.443,7        | 18.681,0        | 18.745,8        | 18.803,5        | 18.842,2        | 18.928,4        | 17.019,7        | 17.424,6       | 17.645,5       | 18.088,2   | 18.276,0 |         |
| Cartera por vencer                             | 16.843,4        | 17.244,9        | 17.663,5        | 17.902,6        | 18.086,2        | 18.178,4        | 18.258,3        | 18.503,3        | 18.558,3        | 18.570,2        | 18.720,2        | 18.613,7        | 18.722,2        | 16.843,4        | 17.244,9        | 17.663,5        | 17.902,6        | 18.086,2        | 18.178,4        | 18.258,3        | 18.503,3        | 18.558,3        | 18.570,2        | 18.720,2        | 18.613,7        | 18.722,2        | 16.843,4       | 17.244,9       | 17.663,5   | 17.902,6 |         |
| Cartera por vencer                             | 17.63,3         | 1.807,7         | 1.822,2         | 1.856,6         | 1.889,8         | 1.930,0         | 1.854,4         | 1.777,7         | 1.876,6         | 1.851,1         | 1.819,9         | 2.285,5         | 1.763,3         | 17.63,3         | 1.807,7         | 1.822,2         | 1.856,6         | 1.889,8         | 1.930,0         | 1.854,4         | 1.777,7         | 1.876,6         | 1.851,1         | 1.819,9         | 2.285,5         | 1.763,3         | 17.63,3        | 1.807,7        | 1.822,2    | 1.856,6  |         |
| Otras sociedades residentes                    | 17.319,3        | 17.490,8        | 17.609,8        | 17.802,2        | 17.880,2        | 18.159,2        | 18.633,1        | 18.944,7        | 19.200,5        | 19.508,0        | 19.650,2        | 19.803,1        | 20.043,6        | 17.319,3        | 17.490,8        | 17.609,8        | 17.802,2        | 17.880,2        | 18.159,2        | 18.633,1        | 18.944,7        | 19.200,5        | 19.508,0        | 19.650,2        | 19.803,1        | 20.043,6        | 17.319,3       | 17.490,8       | 17.609,8   | 17.802,2 |         |
| Otras sociedades no financieras                | 16.656,2        | 16.870,9        | 17.009,5        | 17.194,7        | 17.271,7        | 17.525,7        | 17.958,9        | 18.292,5        | 18.511,2        | 18.792,3        | 18.929,3        | 18.871,6        | 18.979,4        | 16.656,2        | 16.870,9        | 17.009,5        | 17.194,7        | 17.271,7        | 17.525,7        | 17.958,9        | 18.292,5        | 18.511,2        | 18.792,3        | 18.929,3        | 18.871,6        | 18.979,4        | 16.656,2       | 16.870,9       | 17.009,5   | 17.194,7 |         |
| Cartera por vencer                             | 6.222,9         | 6.199,9         | 6.003,3         | 6.075,5         | 6.086,6         | 6.534,4         | 6.742,2         | 6.525,2         | 6.889,3         | 6.765,3         | 6.823,3         | 6.816,6         | 6.222,9         | 6.199,9         | 6.003,3         | 6.075,5         | 6.086,6         | 6.075,5         | 6.075,5         | 6.075,5         | 6.075,5         | 6.075,5         | 6.075,5         | 6.075,5         | 6.075,5         | 6.075,5         | 6.075,5        | 6.075,5        | 6.075,5    | 6.075,5  | 6.075,5 |
| Cartera por vencer                             | 6.222,9         | 6.199,9         | 6.003,3         | 6.075,5         | 6.086,6         | 6.534,4         | 6.742,2         | 6.525,2         | 6.889,3         | 6.765,3         | 6.823,3         | 6.816,6         | 6.222,9         | 6.199,9         | 6.003,3         | 6.075,5         | 6.086,6         | 6.075,5         | 6.075,5         | 6.075,5         | 6.075,5         | 6.075,5         | 6.075,5         | 6.075,5         | 6.075,5         | 6.075,5         | 6.075,5        | 6.075,5        | 6.075,5    | 6.075,5  | 6.075,5 |
| Cartera por vencer                             | 6.222,9         | 6.199,9         | 6.003,3         | 6.075,5         | 6.086,6         | 6.534           |                 |                 |                 |                 |                 |                 |                 |                 |                 |                 |                 |                 |                 |                 |                 |                 |                 |                 |                 |                 |                |                |            |          |         |

## 1.7.2 MEMO ITEM: BALANCE SECTORIAL: BANCOS PRIVADOS (1) (Cont.)

Millones de USD (al final del periodo)

|   | 2022           |                |                |                |                |                |                |                |                |                |                |                | 2023           |  |
|---|----------------|----------------|----------------|----------------|----------------|----------------|----------------|----------------|----------------|----------------|----------------|----------------|----------------|--|
|   | Feb            | Mar            | Abr            | May            | Jun            | Jul            | Ago            | Sep            | Oct            | Nov            | Dic            | Ene            | Feb            |  |
| <b>VIII. DEPÓSITOS EXCLUIDOS EN LA DEFINICIÓN DE DINERO EN SENTIDO AMPLIO (g+h)</b>             | <b>6 090,3</b> | <b>6 182,5</b> | <b>6 159,5</b> | <b>6 067,0</b> | <b>6 074,6</b> | <b>6 018,8</b> | <b>6 135,9</b> | <b>6 069,9</b> | <b>6 216,9</b> | <b>6 217,2</b> | <b>6 371,4</b> | <b>6 337,4</b> | <b>6 195,6</b> |  |
| <b>g- Depósitos transferibles</b>   | <b>1 863,5</b> | <b>1 906,7</b> | <b>1 761,5</b> | <b>1 690,7</b> | <b>1 705,5</b> | <b>1 687,7</b> | <b>1 718,0</b> | <b>1 671,9</b> | <b>1 746,5</b> | <b>1 732,0</b> | <b>1 735,7</b> | <b>1 720,9</b> | <b>1 672,6</b> |  |
| Gobierno Central  | 13,9           | 14,3           | 14,1           | 12,7           | 15,7           | 13,2           | 16,0           | 13,9           | 12,9           | 11,7           | 9,9            | 13,2           | 10,7           |  |
| Fondos de la Seguridad Social (IESS)  | 10,6           | 9,2            | 9,8            | 10,0           | 7,6            | 7,2            | 8,2            | 7,5            | 7,6            | 8,7            | 6,4            | 8,0            | 8,5            |  |
| Otras sociedades de depósito  | 1 036,7        | 1 014,1        | 961,1          | 939,2          | 966,6          | 956,3          | 993,5          | 929,6          | 933,0          | 981,5          | 914,2          | 962,0          | 916,0          |  |
| Otras sociedades financieras  | 748,1          | 820,7          | 712,1          | 678,1          | 665,9          | 673,1          | 664,5          | 689,0          | 756,9          | 693,7          | 763,7          | 711,9          | 710,2          |  |
| Off-shore   | 0,0            | 0,0            | 0,0            | 0,0            | 0,0            | 0,0            | 0,0            | 0,0            | 0,0            | 0,0            | 0,0            | 0,0            | 0,0            |  |
| No residentes   | 54,1           | 48,4           | 64,4           | 50,7           | 49,8           | 37,9           | 35,7           | 31,9           | 36,0           | 36,4           | 41,5           | 25,8           | 27,0           |  |
| <b>h- Otros depósitos</b>   | <b>4 226,9</b> | <b>4 275,8</b> | <b>4 398,0</b> | <b>4 376,3</b> | <b>4 369,1</b> | <b>4 331,0</b> | <b>4 417,9</b> | <b>4 398,0</b> | <b>4 470,4</b> | <b>4 485,2</b> | <b>4 635,6</b> | <b>4 616,4</b> | <b>4 523,0</b> |  |
| Gobierno Central  | 104,0          | 130,2          | 133,3          | 127,6          | 102,6          | 132,6          | 146,2          | 158,2          | 160,3          | 172,7          | 183,6          | 190,1          | 226,1          |  |
| Ejecución presupuestaria  | 12,2           | 13,3           | 9,1            | 15,5           | 6,3            | 10,3           | 8,6            | 9,6            | 11,0           | 7,8            | 7,1            | 8,7            | 9,1            |  |
| Recaudaciones para el sector público  | 54,9           | 89,5           | 76,1           | 66,8           | 54,4           | 44,5           | 48,3           | 56,9           | 55,9           | 50,9           | 60,8           | 67,5           | 93,2           |  |
| Depósitos de ahorro   | 1,6            | 1,6            | 1,7            | 1,9            | 2,0            | 0,9            | 1,0            | 0,8            | 0,9            | 1,0            | 1,2            | 0,8            | 0,9            |  |
| Otros depósitos   | 0,0            | 0,0            | 0,0            | 0,0            | 0,0            | 0,0            | 0,0            | 0,0            | 0,0            | 1,5            | 0,0            | 0,1            | 0,1            |  |
| Depósitos a plazo   | 34,6           | 25,5           | 44,9           | 42,9           | 39,3           | 76,3           | 87,9           | 90,1           | 91,7           | 91,7           | 110,6          | 113,6          | 112,0          |  |
| Intereses por pagar   | 0,7            | 0,3            | 0,4            | 0,5            | 0,5            | 0,6            | 0,4            | 0,7            | 0,7            | 0,9            | 0,9            | 0,9            | 1,1            |  |
| Fondos de la Seguridad Social (IESS)  | 301,8          | 337,5          | 376,3          | 369,8          | 380,8          | 381,1          | 443,4          | 530,1          | 533,4          | 562,3          | 629,7          | 699,3          | 567,0          |  |
| Banco Central   | 50,0           | 50,0           | 50,0           | 50,0           | 50,0           | 50,0           | 50,0           | 50,0           | 50,0           | 50,0           | 50,0           | 50,0           | 50,0           |  |
| Otras sociedades de depósito  | 2 597,5        | 2 575,4        | 2 569,1        | 2 534,2        | 2 595,6        | 2 522,9        | 2 539,2        | 2 463,3        | 2 456,3        | 2 437,1        | 2 501,7        | 2 408,4        | 2 399,9        |  |
| Depósitos de ahorro   | 622,8          | 643,3          | 640,0          | 611,6          | 640,0          | 598,6          | 579,5          | 605,5          | 546,8          | 609,1          | 658,5          | 597,4          | 568,7          |  |
| Otros depósitos   | 10,8           | 4,6            | 4,5            | 19,5           | 64,4           | 61,9           | 59,4           | 43,3           | 44,3           | 19,3           | 31,3           | 19,6           | 15,3           |  |
| Depósitos a plazo   | 1 912,6        | 1 875,3        | 1 870,7        | 1 853,3        | 1 840,3        | 1 811,6        | 1 848,5        | 1 760,1        | 1 805,3        | 1 747,8        | 1 749,0        | 1 772,0        | 1 747,6        |  |
| Intereses por pagar   | 51,3           | 52,2           | 53,9           | 49,8           | 50,9           | 50,7           | 51,8           | 54,3           | 60,0           | 60,9           | 62,9           | 64,4           | 68,3           |  |
| Otras sociedades financieras  | 1 091,7        | 1 099,8        | 1 191,6        | 1 214,6        | 1 161,5        | 1 166,2        | 1 160,8        | 1 118,8        | 1 190,5        | 1 200,5        | 1 209,0        | 1 215,6        | 1 230,3        |  |
| Depósitos de ahorro   | 108,2          | 124,6          | 128,2          | 124,6          | 121,5          | 113,2          | 119,3          | 107,1          | 115,1          | 112,3          | 119,1          | 118,5          | 118,8          |  |
| Depósitos a plazo   | 968,8          | 961,7          | 1 032,7        | 1 038,4        | 1 014,5        | 1 029,8        | 1 024,7        | 992,3          | 1 055,6        | 1 027,5        | 1 075,6        | 1 083,0        | 1 098,0        |  |
| Otros depósitos   | 1,4            | 2,1            | 2,1            | 15,0           | 12,5           | 10,3           | 3,3            | 3,2            | 5,1            | 1,9            | 2,0            | 3,2            | 1,0            |  |
| Intereses por pagar   | 13,3           | 13,4           | 13,4           | 13,0           | 13,0           | 12,9           | 13,6           | 16,2           | 14,6           | 13,8           | 12,3           | 11,0           | 12,5           |  |
| Off-shore   | 0,0            | 0,0            | 0,0            | 0,0            | 0,0            | 0,0            | 0,0            | 0,0            | 0,0            | 0,0            | 0,0            | 0,0            | 0,0            |  |
| Depósitos a plazo   | 0,0            | 0,0            | 0,0            | 0,0            | 0,0            | 0,0            | 0,0            | 0,0            | 0,0            | 0,0            | 0,0            | 0,0            | 0,0            |  |
| Intereses por pagar   | 0,0            | 0,0            | 0,0            | 0,0            | 0,0            | 0,0            | 0,0            | 0,0            | 0,0            | 0,0            | 0,0            | 0,0            | 0,0            |  |
| No residentes   | 82,0           | 82,9           | 78,7           | 80,1           | 78,6           | 78,2           | 78,3           | 77,6           | 79,9           | 62,6           | 61,6           | 53,0           | 49,6           |  |
| Depósitos de ahorro   | 5,4            | 7,1            | 3,5            | 5,1            | 1,9            | 1,8            | 1,7            | 2,7            | 2,2            | 2,5            | 1,7            | 2,0            | 1,9            |  |
| Otros depósitos   | 0,9            | 0,6            | 0,7            | 0,7            | 12,6           | 0,6            | 0,5            | 0,5            | 0,6            | 0,5            | 0,5            | 0,5            | 1,0            |  |
| Depósitos a plazo   | 65,8           | 63,7           | 64,0           | 64,0           | 52,7           | 64,5           | 63,9           | 61,0           | 61,6           | 46,0           | 46,2           | 35,1           | 34,1           |  |
| Intereses por pagar   | 9,8            | 11,5           | 10,6           | 10,4           | 11,4           | 11,4           | 12,0           | 13,3           | 15,5           | 13,6           | 13,2           | 14,9           | 12,8           |  |
| <b>IX. VALORES DISTINTOS DE ACCIONES EXCLUIDOS DE LA DEFINICIÓN DE DINERO EN SENTIDO AMPLIO</b> | <b>134,5</b>   | <b>292,2</b>   | <b>292,0</b>   | <b>291,5</b>   | <b>272,1</b>   | <b>271,7</b>   | <b>267,4</b>   | <b>267,6</b>   | <b>269,5</b>   | <b>312,1</b>   | <b>341,1</b>   | <b>397,1</b>   | <b>394,3</b>   |  |
| Otras sociedades de depósito  | 0,0            | 50,2           | 50,0           | 50,1           | 50,1           | 50,1           | 50,1           | 50,1           | 50,1           | 90,1           | 135,1          | 145,1          | 146,1          |  |
| No residentes (*)   | 134,5          | 242,1          | 242,0          | 241,4          | 222,0          | 221,6          | 217,3          | 217,5          | 219,4          | 222,1          | 206,0          | 252,0          | 248,3          |  |
| <b>X. PRÉSTAMOS</b>   | <b>2 807,3</b> | <b>2 783,7</b> | <b>2 893,2</b> | <b>2 865,4</b> | <b>2 966,2</b> | <b>3 304,1</b> | <b>3 499,1</b> | <b>3 506,0</b> | <b>3 585,3</b> | <b>3 685,4</b> | <b>3 628,4</b> | <b>3 895,6</b> | <b>3 858,9</b> |  |
| Gobierno Central  | 0,0            | 0,0            | 0,0            | 0,0            | 0,0            | 0,0            | 0,0            | 0,0            | 0,0            | 0,0            | 0,0            | 0,0            | 0,0            |  |
| Banco Central   | 0,0            | 0,0            | 0,0            | 0,0            | 0,0            | 0,0            | 0,0            | 0,0            | 0,0            | 0,0            | 0,0            | 0,0            | 0,0            |  |
| Operaciones de reporto con BCE  | 0,0            | 0,0            | 0,0            | 0,0            | 0,0            | 0,0            | 0,0            | 0,0            | 0,0            | 0,0            | 0,0            | 0,0            | 0,0            |  |
| Intereses por pagar   | 0,0            | 0,0            | 0,0            | 0,0            | 0,0            | 0,0            | 0,0            | 0,0            | 0,0            | 0,0            | 0,0            | 0,0            | 0,0            |  |
| Sobregiros  | 0,0            | 0,0            | 0,0            | 0,0            | 0,0            | 0,0            | 0,0            | 0,0            | 0,0            | 0,0            | 0,0            | 0,0            | 0,0            |  |
| Obligaciones con ent. finan. del sector público   | 0,0            | 0,0            | 0,0            | 0,0            | 0,0            | 0,0            | 0,0            | 0,0            | 0,0            | 0,0            | 0,0            | 0,0            | 0,0            |  |
| Otras sociedades de depósito  | 179,9          | 171,3          | 169,7          | 160,6          | 167,0          | 169,6          | 233,4          | 249,3          | 255,4          | 265,1          | 267,2          | 267,8          | 267,1          |  |
| Otras sociedades financieras  | 46,4           | 45,2           | 51,0           | 48,0           | 47,4           | 46,9           | 95,3           | 94,7           | 139,2          | 167,5          | 166,9          | 166,5          | 164,7          |  |
| Off-shore   | 0,0            | 0,0            | 0,0            | 0,0            | 0,0            | 0,0            | 0,0            | 0,0            | 0,0            | 0,0            | 0,0            | 0,0            | 0,0            |  |
| No residentes   | 2 581,0        | 2 567,2        | 2 672,5        | 2 656,8        | 2 751,7        | 3 087,6        | 3 168,5        | 3 161,9        | 3 190,8        | 3 248,8        | 3 194,3        | 3 461,3        | 3 427,1        |  |
| <b>XI. OTRAS CUENTAS POR PAGAR (i+h)</b>  | <b>6 709,0</b> | <b>6 773,9</b> | <b>6 726,5</b> | <b>6 783,0</b> | <b>6 748,2</b> | <b>6 870,7</b> | <b>7 015,1</b> | <b>7 205,5</b> | <b>7 522,5</b> | <b>7 454,1</b> | <b>7 318,2</b> | <b>7 392,8</b> | <b>7 458,0</b> |  |
| <b>i. Créditos comerciales y anticipos</b>  | <b>5 587,7</b> | <b>5 855,9</b> | <b>5 546</b>   | <b>5 811,1</b> | <b>5 671,1</b> | <b>5 972,2</b> | <b>6 505</b>   | <b>6 888,7</b> | <b>7 49,9</b>  | <b>7 04,5</b>  | <b>6 20,2</b>  | <b>6 380,0</b> | <b>6 637,7</b> |  |
| Gobierno Central  | 308,5          | 357,8          | 315,0          | 336,9          | 347,3          | 362,0          | 396,4          | 409,3          | 425,2          | 448,5          | 398,5          | 395,3          | 389,1          |  |
| Fondos de la Seguridad Social   | 7,1            | 7,2            | 8,2            | 7,4            | 7,5            | 7,6            | 7,8            | 7,9            | 7,9            | 8,0            | 8,0            | 9,0            | 7,8            |  |
| Otras sociedades de depósito  | 243,2          | 220,8          | 231,5          | 236,8          | 212,3          | 227,5          | 246,3          | 271,5          | 316,8          | 248,0          | 213,7          | 233,7          | 266,9          |  |
| <b>j- Otros</b>   | <b>6 150,3</b> | <b>6 188,1</b> | <b>6 171,9</b> | <b>6 201,8</b> | <b>6 181,1</b> | <b>6 273,5</b> | <b>6 364,5</b> | <b>6 516,7</b> | <b>6 772,6</b> | <b>6 749,6</b> | <b>6 698,0</b> | <b>6 754,8</b> | <b>6 794,3</b> |  |
| Sectores residentes   | 6 150,3        | 6 188,1        | 6 171,9        | 6 201,8        | 6 181,1        | 6 273,5        | 6 364,5        | 6 516,7        | 6 772,6        | 6 749,6        | 6 698,0        | 6 754,8        | 6 794,3        |  |
| Provisiones, amortizaciones y depreciaciones  | 4 684,7        | 4 709,5        | 4 772,3        | 4 806,2        | 4 839,6        | 4 861,9        | 4 890,2        | 4 994,1        | 5 126,4        | 5 170,2        | 5 167,5        | 5 178,7        | 5 230,5        |  |
| Provisiones   | 2 982,4        | 3 000,5        | 3 059,5        | 3 093,0        | 3 111,1        | 3 130,0        | 3 143,6        | 3 156,7        | 3 196,1        | 3 235,5        | 3 255,1        | 3 268,3        | 3 307,0        |  |
| Amortizaciones  | 215,3          | 221,1          | 219,9          | 224,0          | 234,7          | 245,0          | 245,0          | 258,2          | 258,8          | 261,5          | 241,7          | 233,2          | 240,6          |  |
| Depreciaciones  | 1 487,0        | 1 487,9        | 1 492,9        | 1 488,2        | 1 494,5        | 1 497,2        | 1 501,7        | 1 579,2        | 1 671,5        | 1 673,2        | 1 670,7        | 1 677,2        | 1 682,1        |  |
| Otros   | 1 465,5        | 1 478,5        | 1 399,6        | 1 395,7        | 1 341,4        | 1 411,7        | 1 474,3        | 1 522,6        | 1 646,2        | 1 579,4        | 1 530,5        | 1 576,1        | 1 563,8        |  |
| <b>XII. ACCIONES Y OTRAS PARTICIPACIONES DE CAPITAL</b>   | <b>6 013,2</b> | <b>5 970,3</b> | <b>6 009,4</b> | <b>6 065,3</b> | <b>6 109,1</b> | <b>6 158,9</b> | <b>6 224,2</b> | <b>6 291,7</b> | <b>6 386,7</b> | <b>6 459,8</b> | <b>6 601,5</b> | <b>6 680,4</b> | <b>6 659,0</b> |  |
| Valores y acciones  | 512,1          | 512,1          | 512,1          | 512,1          | 519,0          | 520,5          | 531,0          | 534,7          | 535,2          | 536,0          | 607,3          | 600,3          | 601,3          |  |
| Fondos apropiados por propietarios  | 3 996,7        | 4 049,7        | 4 051,2        | 4 076,2        | 4 132,9        | 4 137,1        | 4 139,3        | 4 139,3        | 4 137,1        | 4 139,3        | 4 144,2        | 4 144,7        | 4 145,0        |  |
| Utilidades retenidas  | 343,4          | 142,9          | 175,7          | 233,9          | 288,3          | 341,5          | 405,7          | 467,8          | 529,5          | 588,8          | 650,2          | 676,5          | 567,9          |  |
| Reservas generales y especiales   | 910,8          | 1 023,1        | 1 030,8        | 1 006,4        | 963,2          | 949,5          | 949,5          | 949,4          | 949,4          | 949,4          | 948,8          | 985,0          | 1 089,0        |  |
| Ajuste por valoración   | 250,3          | 242,5          | 239,6          | 236,7          | 215,7          | 210,4          | 200,8          | 200,5          | 233,4          | 245,7          | 251,1          | 274,0          | 255,8          |  |

(1) Se excluye la información de la Banca Cerrada. (\*) A partir de diciembre de 2019, se realizó una reclasificación de sector debido a una operación con no residentes, conforme nuevo reporte enviado al BCE por el sistema financiero.

Fuente: Bancos Privados



1.9 CRÉDITO AL SECTOR PRIVADO (PARTICULARES) (1) POR TIPO DE ENTIDAD FINANCIERA \*\*

Millones de USD (al final del período)

|                                       | 2022            |                 |                 |                 |                 |                 |                 |                 |                 |                 |                 | 2023            |                 |
|---------------------------------------|-----------------|-----------------|-----------------|-----------------|-----------------|-----------------|-----------------|-----------------|-----------------|-----------------|-----------------|-----------------|-----------------|
|                                       | Feb.            | Mar.            | Abr.            | May.            | Jun.            | Jul.            | Ago.            | Sep.            | Oct.            | Nov.            | Dic.            | Ene.            | Feb.            |
| <b>Crédito Panorama Financiero</b>    | <b>52.805,1</b> | <b>53.794,6</b> | <b>54.549,9</b> | <b>55.220,1</b> | <b>55.625,2</b> | <b>56.225,2</b> | <b>56.994,3</b> | <b>57.772,8</b> | <b>58.340,6</b> | <b>58.747,7</b> | <b>59.046,5</b> | <b>59.252,6</b> | <b>59.714,2</b> |
| Cartera                               | 51.319,8        | 52.310,6        | 53.081,6        | 53.768,3        | 54.205,5        | 54.880,1        | 55.691,3        | 56.483,5        | 57.081,6        | 57.583,9        | 57.893,1        | 58.099,1        | 58.582,4        |
| Por vencer                            | 49.216,8        | 50.199,9        | 50.938,9        | 51.575,4        | 51.955,8        | 52.564,1        | 53.377,2        | 54.192,2        | 54.719,8        | 55.231,4        | 55.707,1        | 55.148,9        | 55.525,4        |
| Vencida (2)                           | 2.103,0         | 2.110,7         | 2.142,7         | 2.192,9         | 2.249,7         | 2.316,0         | 2.314,2         | 2.291,3         | 2.361,8         | 2.352,5         | 2.185,9         | 2.950,2         | 3.057,0         |
| Títulos valores (repos)               | 1.008,4         | 1.002,4         | 977,6           | 962,8           | 941,5           | 882,6           | 846,6           | 827,4           | 776,0           | 686,8           | 673,2           | 652,8           | 637,5           |
| Otros activos                         | 476,9           | 481,6           | 490,7           | 489,0           | 478,2           | 462,5           | 456,4           | 461,9           | 483,0           | 477,0           | 480,3           | 500,8           | 494,3           |
| <b>Crédito Bancos Privados</b>        | <b>35.440,2</b> | <b>36.017,3</b> | <b>36.533,6</b> | <b>36.952,7</b> | <b>37.192,2</b> | <b>37.502,2</b> | <b>38.014,4</b> | <b>38.560,4</b> | <b>38.861,9</b> | <b>39.151,5</b> | <b>39.383,3</b> | <b>39.480,3</b> | <b>39.803,1</b> |
| Cartera                               | 34.338,9        | 34.916,4        | 35.455,5        | 35.890,4        | 36.156,4        | 36.530,6        | 37.076,8        | 37.625,7        | 37.946,3        | 38.312,1        | 38.552,4        | 38.645,4        | 39.001,5        |
| Por vencer                            | 33.539,6        | 34.115,8        | 34.673,0        | 35.097,3        | 35.358,0        | 35.704,2        | 36.217,1        | 36.795,5        | 37.069,4        | 37.369,6        | 37.688,2        | 37.435,3        | 37.701,6        |
| Vencida (2)                           | 799,2           | 800,6           | 782,6           | 793,1           | 798,4           | 826,4           | 859,6           | 830,2           | 876,9           | 942,5           | 864,2           | 1.210,1         | 1.299,9         |
| Títulos valores (repos)               | 798,0           | 792,8           | 761,0           | 748,0           | 734,2           | 685,3           | 651,2           | 642,9           | 602,8           | 526,5           | 511,3           | 500,5           | 470,4           |
| Otros activos                         | 303,3           | 308,1           | 317,1           | 314,2           | 301,6           | 286,3           | 286,5           | 291,8           | 312,8           | 312,9           | 319,6           | 334,5           | 331,2           |
| <b>Crédito BanEcuador *</b>           | <b>1.601,9</b>  | <b>1.590,6</b>  | <b>1.574,3</b>  | <b>1.553,9</b>  | <b>1.536,2</b>  | <b>1.525,7</b>  | <b>1.481,0</b>  | <b>1.469,0</b>  | <b>1.462,5</b>  | <b>1.458,1</b>  | <b>1.467,7</b>  | <b>1.466,7</b>  | <b>1.465,7</b>  |
| Cartera                               | 1.579,6         | 1.570,0         | 1.554,1         | 1.534,6         | 1.518,2         | 1.508,4         | 1.464,6         | 1.453,0         | 1.446,9         | 1.443,1         | 1.453,3         | 1.450,5         | 1.449,9         |
| Por vencer                            | 1.270,9         | 1.259,8         | 1.234,9         | 1.213,7         | 1.190,2         | 1.167,1         | 1.162,9         | 1.152,1         | 1.148,7         | 1.138,3         | 1.149,4         | 1.107,1         | 1.108,0         |
| Vencida (2)                           | 308,7           | 310,1           | 319,2           | 320,9           | 327,9           | 341,3           | 301,8           | 300,9           | 298,2           | 304,8           | 303,8           | 343,4           | 341,9           |
| Títulos valores (repos)               | 18,4            | 16,8            | 16,5            | 15,7            | 14,7            | 14,2            | 13,6            | 12,7            | 12,6            | 12,1            | 11,9            | 11,4            | 10,9            |
| Otros activos                         | 3,9             | 3,9             | 3,7             | 3,6             | 3,4             | 3,1             | 2,8             | 3,3             | 3,0             | 2,9             | 2,5             | 4,8             | 5,0             |
| <b>Crédito Sociedades Financieras</b> | <b>4,1</b>      | <b>4,1</b>      | <b>4,0</b>      | <b>4,0</b>      | <b>1,7</b>      | <b>1,7</b>      | <b>1,7</b>      | <b>1,7</b>      | <b>1,7</b>      | <b>1,7</b>      | <b>1,7</b>      | <b>1,7</b>      | <b>1,7</b>      |
| Cartera                               | 3,8             | 3,8             | 3,7             | 3,7             | 1,5             | 1,5             | 1,5             | 1,5             | 1,5             | 1,5             | 1,5             | 1,5             | 1,5             |
| Por vencer                            | 0,0             | 0,0             | 0,0             | 0,0             | 0,0             | 0,0             | 0,0             | 0,0             | 0,0             | 0,0             | 0,0             | 0,0             | 0,0             |
| Vencida (2)                           | 3,8             | 3,8             | 3,7             | 3,7             | 1,5             | 1,5             | 1,5             | 1,5             | 1,5             | 1,5             | 1,5             | 1,5             | 1,5             |
| Títulos valores (repos)               | 0,0             | 0,0             | 0,0             | 0,0             | 0,0             | 0,0             | 0,0             | 0,0             | 0,0             | 0,0             | 0,0             | 0,0             | 0,0             |
| Otros activos                         | 0,3             | 0,3             | 0,3             | 0,3             | 0,1             | 0,1             | 0,1             | 0,1             | 0,1             | 0,1             | 0,1             | 0,1             | 0,1             |
| <b>Crédito Mutualistas</b>            | <b>691,8</b>    | <b>695,1</b>    | <b>699,6</b>    | <b>707,9</b>    | <b>710,8</b>    | <b>722,5</b>    | <b>732,0</b>    | <b>745,7</b>    | <b>750,3</b>    | <b>760,1</b>    | <b>767,2</b>    | <b>770,0</b>    | <b>774,3</b>    |
| Cartera                               | 682,6           | 685,3           | 691,0           | 699,1           | 702,0           | 713,7           | 723,1           | 736,6           | 740,6           | 750,3           | 757,6           | 760,3           | 764,5           |
| Por vencer                            | 650,6           | 652,9           | 658,2           | 666,8           | 669,7           | 680,8           | 690,5           | 704,9           | 708,4           | 717,9           | 726,2           | 715,7           | 717,1           |
| Vencida (2)                           | 32,0            | 32,4            | 32,8            | 32,3            | 32,4            | 32,9            | 32,6            | 31,7            | 32,3            | 32,4            | 31,4            | 44,8            | 47,4            |
| Títulos valores (repos)               | 0,0             | 0,0             | 0,0             | 0,0             | 0,0             | 0,0             | 0,0             | 0,0             | 0,0             | 0,0             | 0,0             | 0,0             | 0,0             |
| Otros activos                         | 9,2             | 9,9             | 8,6             | 8,8             | 8,8             | 8,8             | 8,9             | 9,1             | 9,7             | 9,8             | 9,6             | 9,7             | 9,8             |
| <b>Crédito BEV</b>                    | <b>0,0</b>      | <b>0,0</b>      | <b>0,0</b>      | <b>0,0</b>      | <b>0,0</b>      | <b>0,0</b>      | <b>0,0</b>      | <b>0,0</b>      | <b>0,0</b>      | <b>0,0</b>      | <b>0,0</b>      | <b>0,0</b>      | <b>0,0</b>      |
| Cartera                               | 0,0             | 0,0             | 0,0             | 0,0             | 0,0             | 0,0             | 0,0             | 0,0             | 0,0             | 0,0             | 0,0             | 0,0             | 0,0             |
| Por vencer                            | 0,0             | 0,0             | 0,0             | 0,0             | 0,0             | 0,0             | 0,0             | 0,0             | 0,0             | 0,0             | 0,0             | 0,0             | 0,0             |
| Vencida (2)                           | 0,0             | 0,0             | 0,0             | 0,0             | 0,0             | 0,0             | 0,0             | 0,0             | 0,0             | 0,0             | 0,0             | 0,0             | 0,0             |
| Títulos valores (repos)               | 0,0             | 0,0             | 0,0             | 0,0             | 0,0             | 0,0             | 0,0             | 0,0             | 0,0             | 0,0             | 0,0             | 0,0             | 0,0             |
| Otros activos                         | 0,0             | 0,0             | 0,0             | 0,0             | 0,0             | 0,0             | 0,0             | 0,0             | 0,0             | 0,0             | 0,0             | 0,0             | 0,0             |
| <b>Crédito Cooperativas</b>           | <b>13.437,8</b> | <b>13.881,3</b> | <b>14.151,3</b> | <b>14.427,3</b> | <b>14.628,7</b> | <b>14.931,2</b> | <b>15.248,5</b> | <b>15.501,3</b> | <b>15.782,4</b> | <b>15.986,0</b> | <b>16.047,9</b> | <b>16.171,4</b> | <b>16.315,0</b> |
| Cartera                               | 13.234,7        | 13.675,4        | 13.936,5        | 14.211,6        | 14.417,4        | 14.727,3        | 15.044,1        | 15.305,6        | 15.596,4        | 15.810,5        | 15.872,0        | 16.001,5        | 16.132,0        |
| Por vencer                            | 12.668,9        | 13.111,8        | 13.340,9        | 13.612,0        | 13.776,1        | 14.069,6        | 14.383,3        | 14.653,6        | 14.925,0        | 15.135,0        | 15.260,7        | 15.071,4        | 15.180,7        |
| Vencida (2)                           | 565,8           | 563,7           | 595,6           | 599,6           | 641,3           | 657,7           | 660,8           | 652,1           | 671,4           | 675,5           | 611,3           | 930,0           | 951,3           |
| Títulos valores (repos)               | 165,1           | 167,7           | 176,3           | 177,1           | 171,7           | 163,9           | 164,2           | 155,3           | 145,3           | 133,8           | 136,2           | 128,3           | 144,9           |
| Otros activos                         | 38,1            | 38,2            | 38,5            | 38,6            | 39,7            | 40,0            | 40,2            | 40,4            | 40,7            | 41,7            | 39,7            | 41,6            | 38,1            |
| <b>Crédito CFN (3)</b>                | <b>1.606,1</b>  | <b>1.583,7</b>  | <b>1.564,8</b>  | <b>1.552,4</b>  | <b>1.534,0</b>  | <b>1.521,7</b>  | <b>1.499,4</b>  | <b>1.477,9</b>  | <b>1.465,3</b>  | <b>1.374,6</b>  | <b>1.363,1</b>  | <b>1.345,1</b>  | <b>1.336,4</b>  |
| Cartera                               | 1.478,7         | 1.458,6         | 1.439,7         | 1.428,0         | 1.409,3         | 1.398,0         | 1.380,7         | 1.360,9         | 1.266,4         | 1.256,2         | 1.239,6         | 1.239,6         | 1.232,1         |
| Por vencer                            | 1.085,3         | 1.058,5         | 1.030,8         | 984,7           | 961,1           | 942,0           | 922,9           | 885,8           | 868,1           | 870,7           | 882,5           | 819,3           | 817,1           |
| Vencida (2)                           | 393,4           | 400,1           | 408,9           | 443,3           | 448,2           | 456,1           | 457,8           | 474,9           | 481,5           | 395,7           | 373,7           | 420,3           | 415,1           |
| Títulos valores (repos)               | 26,9            | 25,0            | 23,8            | 21,9            | 20,9            | 19,2            | 17,5            | 16,6            | 15,3            | 14,4            | 13,7            | 12,6            | 11,3            |
| Otros activos                         | 100,5           | 100,1           | 101,3           | 102,5           | 103,8           | 104,4           | 101,1           | 100,7           | 100,4           | 93,8            | 93,2            | 92,9            | 92,9            |
| <b>Crédito BEDE (4)</b>               | <b>13,0</b>     | <b>12,3</b>     | <b>12,2</b>     | <b>11,9</b>     | <b>11,7</b>     | <b>11,5</b>     | <b>8,6</b>      | <b>8,4</b>      | <b>8,4</b>      | <b>8,0</b>      | <b>7,8</b>      | <b>8,5</b>      | <b>9,0</b>      |
| Cartera                               | 1,5             | 1,2             | 1,1             | 0,9             | 0,8             | 0,6             | 0,5             | 0,3             | 0,3             | 0,0             | 0,0             | 0,3             | 0,8             |
| Por vencer                            | 1,5             | 1,2             | 1,1             | 0,9             | 0,8             | 0,6             | 0,5             | 0,3             | 0,3             | 0,0             | 0,0             | 0,3             | 0,8             |
| Vencida (2)                           | 0,0             | 0,0             | 0,0             | 0,0             | 0,0             | 0,0             | 0,0             | 0,0             | 0,0             | 0,0             | 0,0             | 0,0             | 0,0             |
| Títulos valores (repos)               | 0,0             | 0,0             | 0,0             | 0,0             | 0,0             | 0,0             | 0,0             | 0,0             | 0,0             | 0,0             | 0,0             | 0,0             | 0,0             |
| Otros activos                         | 11,5            | 11,1            | 11,1            | 11,0            | 11,0            | 10,9            | 8,2             | 8,1             | 8,0             | 8,0             | 7,8             | 8,2             | 8,2             |

(1) Se excluye la información de la Banca Cerrada. A partir de septiembre de 2021, el BEDE se incorpora en la cobertura de las Otras Sociedades Financieras debido a una actualización de la sectorización. (2) Incluye cartera que no devenga intereses. (3) A partir de julio de 2002, con el cambio del Catálogo de Cuentas de la Superintendencia de Bancos, los bancos registran en su cartera, los créditos otorgados por la CFN a través de la banca. Con anterioridad, los bancos registraban como contingentes en sus balances. (4) A partir de septiembre de 2021, el BEDE se incorpora en la cobertura de las Otras Sociedades Financieras, debido a una actualización de la sectorización. (\*) Se dispone de información de BNF hasta el 06 de mayo de 2016; a partir del 13 de mayo de 2016 empiezan a registrarse valores correspondientes a las operaciones de BanEcuador. (\*\*) En cumplimiento a lo dispuesto en el Código Orgánico Monetario y Financiero (Registro Oficial 332 de 12 de septiembre de 2014), artículo 162 "Sector Financiero Privado" y su disposición derogatoria numeral 13 "Ley General de Instituciones del Sistema Financiero"; Las Tarjetas de Crédito y demás Instituciones Financieras deben registrarse a la nueva clasificación de Entidades Financieras con la debida aprobación de la Superintendencia de Bancos, como parte de este proceso a partir del 31 de octubre de 2016, INTERDIN S.A., compañía Emisora y Administradora de Tarjetas de Crédito, reporta información a través de Sociedad Financiera Diners Club del Ecuador S.A.  
Fuente: Entidades financieras

## 1.10.1 TASAS DE INTERÉS REFERENCIALES VIGENTES (\*)

| Periodo    | Básica<br>(1)    |      | Pasiva<br>(2)(**) |      | Activa<br>(3)(**) |      | Legal<br>(4)     |      | Máxima<br>Convencional (5) |      |
|------------|------------------|------|-------------------|------|-------------------|------|------------------|------|----------------------------|------|
|            | Vigencia semanal |      | Vigencia mensual  |      | Vigencia mensual  |      | Vigencia mensual |      | Vigencia mensual           |      |
| 2022 Enero | 27 dic al 02 ene | 0,20 | 5,57              | 7,39 | 7,39              | 7,39 | 8,86             | 8,86 | 8,86                       | 9,29 |
|            | 03 al 09         | 0,20 |                   |      |                   |      |                  |      |                            |      |
|            | 10 al 16         | 0,20 |                   |      |                   |      |                  |      |                            |      |
|            | 17 al 23         | 0,20 |                   |      |                   |      |                  |      |                            |      |
| Febrero    | 24 al 30         | 0,20 | 5,71              | 7,38 | 7,38              | 7,38 | 8,86             | 8,86 | 9,29                       |      |
|            | 31 ene al 06 feb | 0,20 |                   |      |                   |      |                  |      |                            |      |
|            | 07 al 13         | 0,20 |                   |      |                   |      |                  |      |                            |      |
| Marzo      | 14 al 20         | 0,20 | 5,51              | 7,23 | 7,23              | 7,23 | 8,86             | 8,86 | 9,29                       |      |
|            | 21 al 27         | 0,20 |                   |      |                   |      |                  |      |                            |      |
|            | 28 feb al 06 mar | 0,20 |                   |      |                   |      |                  |      |                            |      |
|            | 07 al 13         | 0,20 |                   |      |                   |      |                  |      |                            |      |
| Abril      | 14 al 20         | 0,20 | 5,79              | 7,04 | 7,04              | 7,04 | 8,86             | 8,86 | 9,29                       |      |
|            | 21 al 27         | 0,20 |                   |      |                   |      |                  |      |                            |      |
|            | 28 mar al 06 abr | 0,20 |                   |      |                   |      |                  |      |                            |      |
|            | 07 al 10         | 0,20 |                   |      |                   |      |                  |      |                            |      |
| Mayo       | 11 al 17         | 0,20 | 5,54              | 6,74 | 6,74              | 6,74 | 8,86             | 8,86 | 9,29                       |      |
|            | 18 al 24         | 0,20 |                   |      |                   |      |                  |      |                            |      |
|            | 25 abr al 01 may | 0,20 |                   |      |                   |      |                  |      |                            |      |
|            | 02 al 08         | 0,20 |                   |      |                   |      |                  |      |                            |      |
| Junio      | 09 al 15         | 0,20 | 6,10              | 7,11 | 7,11              | 7,11 | 8,86             | 8,86 | 9,29                       |      |
|            | 16 al 22         | 0,20 |                   |      |                   |      |                  |      |                            |      |
|            | 23 al 29         | 0,20 |                   |      |                   |      |                  |      |                            |      |
|            | 30 may al 05 jun | 0,20 |                   |      |                   |      |                  |      |                            |      |
| Julio      | 06 al 12         | 0,20 | 5,67              | 7,31 | 7,31              | 7,31 | 8,86             | 8,86 | 9,29                       |      |
|            | 13 al 19         | 0,20 |                   |      |                   |      |                  |      |                            |      |
|            | 20 al 26         | 0,20 |                   |      |                   |      |                  |      |                            |      |
|            | 27 jun al 03 jul | 0,20 |                   |      |                   |      |                  |      |                            |      |
| Agosto     | 04 al 10         | 0,20 | 5,76              | 8,09 | 8,09              | 8,09 | 8,86             | 8,86 | 9,29                       |      |
|            | 11 al 17         | 0,20 |                   |      |                   |      |                  |      |                            |      |
|            | 18 al 24         | 0,20 |                   |      |                   |      |                  |      |                            |      |
|            | 25 a 31          | 0,20 |                   |      |                   |      |                  |      |                            |      |
| Septiembre | 01 al 07         | 0,20 | 5,93              | 8,45 | 8,45              | 8,45 | 8,86             | 8,86 | 9,29                       |      |
|            | 08 al 14         | 0,20 |                   |      |                   |      |                  |      |                            |      |
|            | 15 al 21         | 0,20 |                   |      |                   |      |                  |      |                            |      |
|            | 22 al 28         | 0,20 |                   |      |                   |      |                  |      |                            |      |
| Octubre    | 29 ago al 04 sep | 0,20 | 6,13              | 8,35 | 8,35              | 8,35 | 8,86             | 8,86 | 9,29                       |      |
|            | 05 al 11         | 0,20 |                   |      |                   |      |                  |      |                            |      |
|            | 12 al 18         | 0,20 |                   |      |                   |      |                  |      |                            |      |
|            | 19 al 25         | 0,20 |                   |      |                   |      |                  |      |                            |      |
| Noviembre  | 26 sep al 02 oct | 0,20 | 6,26              | 8,49 | 8,49              | 8,49 | 8,86             | 8,86 | 9,29                       |      |
|            | 03 al 09         | 0,20 |                   |      |                   |      |                  |      |                            |      |
|            | 10 al 16         | 0,20 |                   |      |                   |      |                  |      |                            |      |
|            | 17 al 23         | 0,20 |                   |      |                   |      |                  |      |                            |      |
| Diciembre  | 24 al 30         | 0,20 | 6,35              | 8,48 | 8,48              | 8,48 | 8,86             | 8,86 | 9,29                       |      |
|            | 28 nov al 04 dic | 0,20 |                   |      |                   |      |                  |      |                            |      |
|            | 05 al 11         | 0,20 |                   |      |                   |      |                  |      |                            |      |
|            | 12 al 18         | 0,20 |                   |      |                   |      |                  |      |                            |      |
| 2023 Enero | 19 al 25         | 0,20 | 6,65              | 8,54 | 8,54              | 8,54 | 8,86             | 8,86 | 9,29                       |      |
|            | 26 dic al 01 ene | 0,20 |                   |      |                   |      |                  |      |                            |      |
|            | 02 al 08         | 0,20 |                   |      |                   |      |                  |      |                            |      |
|            | 09 al 15         | 0,20 |                   |      |                   |      |                  |      |                            |      |
| Febrero    | 16 al 22         | 0,20 | 6,80              | 8,78 | 8,78              | 8,78 | 8,86             | 8,86 | 9,29                       |      |
|            | 23 al 29         | 0,20 |                   |      |                   |      |                  |      |                            |      |
|            | 30 ene al 05 feb | 0,20 |                   |      |                   |      |                  |      |                            |      |
|            | 06 al 12         | 0,20 |                   |      |                   |      |                  |      |                            |      |
| Marzo      | 13 al 19         | 0,20 | 6,92              | 8,96 | 8,96              | 8,96 | 8,86             | 8,86 | 9,29                       |      |
|            | 20 al 26         | 0,20 |                   |      |                   |      |                  |      |                            |      |
|            | 27 feb al 05 mar | 0,20 |                   |      |                   |      |                  |      |                            |      |
|            | 06 al 12         | 0,20 |                   |      |                   |      |                  |      |                            |      |
| Abril      | 13 al 19         | 0,20 | 6,97              | 9,04 | 9,04              | 9,04 | 8,86             | 8,86 | 9,29                       |      |
|            | 20 al 26         | 0,20 |                   |      |                   |      |                  |      |                            |      |
|            | 27 mar al 02 abr | 0,20 |                   |      |                   |      |                  |      |                            |      |
|            | 03 al 09         | 0,20 |                   |      |                   |      |                  |      |                            |      |
|            | 10 al 16         | 0,20 |                   |      |                   |      |                  |      |                            |      |
|            | 17 al 23         | 0,20 |                   |      |                   |      |                  |      |                            |      |
|            | 24 al 30         | 0,20 |                   |      |                   |      |                  |      |                            |      |
|            |                  |      |                   |      |                   |      |                  |      |                            |      |

(1) La Tasa Básica del Banco Central del Ecuador tendrá una vigencia semanal es el rendimiento promedio ponderado nominal de los títulos de plazo inferior a un año, emitidos y colocados por el Banco Central del Ecuador en las 4 semanas anteriores a la semana de vigencia. (2) La tasa de interés pasiva referencial para el seguro productivo corporativo, a partir del 29 de septiembre de 2015, corresponde a la tasa de interés activa efectiva referencial para el seguro comercial prioritario corporativo. (3) Corresponde a la tasa de interés activa efectiva referencial para el seguro productivo corporativo, a partir del 29 de septiembre de 2015, corresponde a la tasa de interés activa efectiva referencial para el seguro comercial prioritario corporativo. (4) Corresponde a la tasa de interés activa efectiva referencial para el seguro productivo corporativo, a partir del 29 de septiembre de 2015, será igual a la tasa activa efectiva máxima del seguro comercial prioritario corporativo. Conforme a la Resolución 003-2020-F de 22 de septiembre de 2020, corresponde al seguro productivo corporativo. Codificación de Resoluciones Monetarias, Financieras, de Valores y Seguros. (5) De acuerdo al Código Orgánico Monetario y Financiero en su Disposición Transitoria Primera, Vigencia de resoluciones y regulaciones que constan en la Junta de Regulación del Sector Financiero Popular y Solidario y las normas emitidas por los organismos de control, mantendrán su vigencia en todo lo que no se oponga a lo dispuesto en el Código Orgánico Monetario y Financiero. Fuente: Entidades financieras privadas y de la economía popular y solidaria



**1.10.2 TASAS DE INTERÉS ACTIVAS EFECTIVAS REFERENCIALES Y MÁXIMAS VIGENTES  
POR SEGMENTACIÓN DE LA CARTERA (DESDE AGOSTO 2015 HASTA ABRIL 2021)  
Porcentaje**

| Período / Segmento      | SEGMENTO PRODUCTIVO        |                                   |                            |                                   |                      |                             |   |  | SEGMENTO COMERCIAL      |                                |                                       |  |                                       |  |                                 |  |       |
|-------------------------|----------------------------|-----------------------------------|----------------------------|-----------------------------------|----------------------|-----------------------------|---|--|-------------------------|--------------------------------|---------------------------------------|--|---------------------------------------|--|---------------------------------|--|-------|
|                         | Productivo Corporativo (*) | Máxima Productivo Corporativo (1) | Productivo Empresarial (*) | Máxima Productivo Empresarial (1) | Productivo PYMES (*) | Máxima Productivo PYMES (1) | Productivo Agrícola y Ganadero (*) (**) | Máxima Productivo Agrícola y Ganadero (1) (**) | Comercial Ordinario (*) | Máxima Comercial Ordinario (1) | Comercial Prioritario Corporativo (*) | Máxima Comercial Prioritario Corporativo (1) | Comercial Prioritario Empresarial (*) | Máxima Comercial Prioritario Empresarial (1) | Comercial Prioritario PYMES (*) | Máxima Comercial Prioritario PYMES (1) |       |
| <b>Vigencia mensual</b> |                            |                                   |                            |                                   |                      |                             |   |  |                         |                                |                                       |  |                                       |  |                                 |  |       |
| <b>2018</b>             | Enero                      | 8,03                              | 9,33                       | 10,01                             | 10,21                | 10,45                       | 11,83                                   |  |                         | 8,03                           | 11,83                                 | 7,72   | 9,33                                  | 9,84   | 10,21                           | 10,64                                  | 11,83 |
|                         | Febrero                    | 7,76                              | 9,33                       | 9,71                              | 10,21                | 11,25                       | 11,83                                   |  |                         | 7,94                           | 11,83                                 | 7,41   | 9,33                                  | 9,62   | 10,21                           | 10,14                                  | 11,83 |
|                         | Marzo                      | 7,92                              | 9,33                       | 9,80                              | 10,21                | 10,38                       | 11,83                                   |  |                         | 8,00                           | 11,83                                 | 7,26   | 9,33                                  | 9,53   | 10,21                           | 10,64                                  | 11,83 |
|                         | Abril                      | 7,67                              | 9,33                       | 8,78                              | 10,21                | 10,85                       | 11,83                                   |  |                         | 8,11                           | 11,83                                 | 7,63   | 9,33                                  | 9,56   | 10,21                           | 10,63                                  | 11,83 |
|                         | Mayo                       | 8,03                              | 9,33                       | 8,91                              | 10,21                | 10,79                       | 11,83                                   |  |                         | 7,86                           | 11,83                                 | 6,67   | 9,33                                  | 9,59   | 10,21                           | 11,02                                  | 11,83 |
|                         | Junio                      | 7,31                              | 9,33                       | 9,82                              | 10,21                | 10,19                       | 11,83                                   |  |                         | 7,93                           | 11,83                                 | 7,33   | 9,33                                  | 9,64   | 10,21                           | 10,43                                  | 11,83 |
|                         | Julio                      | 7,85                              | 9,33                       | 9,72                              | 10,21                | 9,80                        | 11,83                                   |  |                         | 7,99                           | 11,83                                 | 7,48   | 9,33                                  | 9,69   | 10,21                           | 10,40                                  | 11,83 |
|                         | Agosto                     | 7,72                              | 9,33                       | 8,95                              | 10,21                | 11,20                       | 11,83                                   |  |                         | 7,96                           | 11,83                                 | 7,63   | 9,33                                  | 9,56   | 10,21                           | 10,52                                  | 11,83 |
|                         | Septiembre                 | 7,93                              | 9,33                       | 9,52                              | 10,21                | 11,10                       | 11,83                                   |  |                         | 7,92                           | 11,83                                 | 8,01   | 9,33                                  | 9,74   | 10,21                           | 10,46                                  | 11,83 |
|                         | Octubre                    | 8,06                              | 9,33                       | 9,75                              | 10,21                | 11,20                       | 11,83                                   |  |                         | 8,06                           | 11,83                                 | 8,34   | 9,33                                  | 9,74   | 10,21                           | 10,90                                  | 11,83 |
|                         | Noviembre                  | 8,78                              | 9,33                       | 9,93                              | 10,21                | 10,90                       | 11,83                                   |  |                         | 8,28                           | 11,83                                 | 8,47   | 9,33                                  | 9,83   | 10,21                           | 10,82                                  | 11,83 |
|                         | Diciembre                  | 8,81                              | 9,33                       | 9,85                              | 10,21                | 11,23                       | 11,83                                   |  |                         | 8,07                           | 11,83                                 | 8,69   | 9,33                                  | 9,80   | 10,21                           | 10,81                                  | 11,83 |
| <b>2019</b>             | Enero                      | 9,06                              | 9,33                       | 9,49                              | 10,21                | 8,79                        | 11,83                                   |  |                         | 8,11                           | 11,83                                 | 7,99   | 9,33                                  | 9,63   | 10,21                           | 9,70                                   | 11,83 |
|                         | Febrero                    | 9,28                              | 9,33                       | 9,84                              | 10,21                | 9,45                        | 11,83                                   |  |                         | 8,86                           | 11,83                                 | 8,82   | 9,33                                  | 9,85   | 10,21                           | 11,05                                  | 11,83 |
|                         | Marzo                      | 8,93                              | 9,33                       | 9,95                              | 10,21                | 9,21                        | 11,83                                   |  |                         | 9,24                           | 11,83                                 | 8,75   | 9,33                                  | 9,93   | 10,21                           | 11,18                                  | 11,83 |
|                         | Abril                      | 9,23                              | 9,33                       | 9,92                              | 10,21                | 8,43                        | 11,83                                   | 8,53   |                         | 9,59                           | 11,83                                 | 8,62   | 9,33                                  | 9,85   | 10,21                           | 11,15                                  | 11,83 |
|                         | Mayo                       | 9,25                              | 9,33                       | 9,83                              | 10,21                | 10,54                       | 11,83                                   | 8,53   | 8,53                    | 9,25                           | 11,83                                 | 8,62   | 9,33                                  | 9,98   | 10,21                           | 11,30                                  | 11,83 |
|                         | Junio                      | 9,26                              | 9,33                       | 10,07                             | 10,21                | 11,04                       | 11,83                                   | 7,23   | 8,53                    | 9,21                           | 11,83                                 | 8,02   | 9,33                                  | 9,93   | 10,21                           | 11,33                                  | 11,83 |
|                         | Julio                      | 9,00                              | 9,33                       | 9,91                              | 10,21                | 10,90                       | 11,83                                   | 8,51   | 8,53                    | 9,29                           | 11,83                                 | 8,26   | 9,33                                  | 9,88   | 10,21                           | 11,16                                  | 11,83 |
|                         | Agosto                     | 9,07                              | 9,33                       | 10,05                             | 10,21                | 11,16                       | 11,83                                   | 8,51   | 8,53                    | 9,19                           | 11,83                                 | 8,74   | 9,33                                  | 9,97   | 10,21                           | 11,16                                  | 11,83 |
|                         | Septiembre                 | 9,26                              | 9,33                       | 9,98                              | 10,21                | 11,40                       | 11,83                                   | 8,52   | 8,53                    | 9,21                           | 11,83                                 | 8,65   | 9,33                                  | 9,89   | 10,21                           | 10,92                                  | 11,83 |
|                         | Octubre                    | 8,97                              | 9,33                       | 9,99                              | 10,21                | 11,36                       | 11,83                                   | 8,50   | 8,53                    | 8,98                           | 11,83                                 | 8,79   | 9,33                                  | 9,89   | 10,21                           | 11,10                                  | 11,83 |
|                         | Noviembre                  | 8,36                              | 9,33                       | 9,52                              | 10,21                | 10,57                       | 11,83                                   | 8,42   | 8,53                    | 8,56                           | 11,83                                 | 8,68   | 9,33                                  | 9,93   | 10,21                           | 10,85                                  | 11,83 |
|                         | Diciembre                  | 9,04                              | 9,33                       | 8,96                              | 10,21                | 11,37                       | 11,83                                   | 8,52   | 8,53                    | 8,50                           | 11,83                                 | 8,78   | 9,33                                  | 9,84   | 10,21                           | 11,01                                  | 11,83 |
| <b>2020</b>             | Enero                      | 9,14                              | 9,33                       | 9,92                              | 10,21                | 10,88                       | 11,83                                   | 8,48   | 8,53                    | 8,67                           | 11,83                                 | 8,68   | 9,33                                  | 9,78   | 10,21                           | 10,95                                  | 11,83 |
|                         | Febrero                    | 9,19                              | 9,33                       | 9,97                              | 10,21                | 11,49                       | 11,83                                   | 8,52   | 8,53                    | 8,93                           | 11,83                                 | 8,81   | 9,33                                  | 9,83   | 10,21                           | 10,96                                  | 11,83 |
|                         | Marzo                      | 8,98                              | 9,33                       | 9,72                              | 10,21                | 10,32                       | 11,83                                   | 8,53   | 8,53                    | 8,83                           | 11,83                                 | 8,77   | 9,33                                  | 9,86   | 10,21                           | 10,90                                  | 11,83 |
|                         | Abril                      | 8,84                              | 9,33                       | 10,07                             | 10,21                | 11,40                       | 11,83                                   | 8,17   | 8,53                    | 8,74                           | 11,83                                 | 8,40   | 9,33                                  | 9,81   | 10,21                           | 10,98                                  | 11,83 |
|                         | Mayo                       | 8,86                              | 9,33                       | 9,72                              | 10,21                | 10,07                       | 11,83                                   | 8,52   | 8,53                    | 9,06                           | 11,83                                 | 8,98   | 9,33                                  | 9,79   | 10,21                           | 10,86                                  | 11,83 |
|                         | Junio                      | 8,05                              | 9,33                       | 9,95                              | 10,21                | 10,79                       | 11,83                                   | 8,52   | 8,53                    | 8,96                           | 11,83                                 | 9,10   | 9,33                                  | 10,00  | 10,21                           | 10,91                                  | 11,83 |
|                         | Julio                      | 9,08                              | 9,33                       | 9,50                              | 10,21                | 11,46                       | 11,83                                   | 8,34   | 8,53                    | 9,24                           | 11,83                                 | 9,12   | 9,33                                  | 9,65   | 10,21                           | 10,84                                  | 11,83 |
|                         | Agosto                     | 9,24                              | 9,33                       | 9,56                              | 10,21                | 11,25                       | 11,83                                   | 8,05   | 8,53                    | 9,18                           | 11,83                                 | 9,03   | 9,33                                  | 9,53   | 10,21                           | 9,91                                   | 11,83 |
|                         | Septiembre                 | 9,24                              | 9,33                       | 9,93                              | 10,21                | 10,67                       | 11,83                                   | 8,35   | 8,53                    | 9,09                           | 11,83                                 | 9,02   | 9,33                                  | 9,86   | 10,21                           | 10,54                                  | 11,83 |
|                         | Octubre                    | 9,13                              | 9,33                       | 9,79                              | 10,21                | 11,03                       | 11,83                                   | 8,48   | 8,53                    | 9,80                           | 11,83                                 | 8,96   | 9,33                                  | 9,87   | 10,21                           | 11,23                                  | 11,83 |
|                         | Noviembre                  | 9,04                              | 9,33                       | 9,64                              | 10,21                | 10,81                       | 11,83                                   | 8,46   | 8,53                    | 9,41                           | 11,83                                 | 8,83   | 9,33                                  | 9,71   | 10,21                           | 10,89                                  | 11,83 |
|                         | Diciembre                  | 8,84                              | 9,33                       | 9,91                              | 10,21                | 10,97                       | 11,83                                   | 8,48   | 8,53                    | 10,48                          | 11,83                                 | 8,50   | 9,33                                  | 9,65   | 10,21                           | 10,99                                  | 11,83 |
| <b>2021</b>             | Enero                      | 8,62                              | 9,33                       | 9,75                              | 10,21                | 10,02                       | 11,83                                   | 8,34   | 8,53                    | 10,79                          | 11,83                                 | 8,58   | 9,33                                  | 9,52   | 10,21                           | 10,41                                  | 11,83 |
|                         | Febrero                    | 8,43                              | 9,33                       | 10,02                             | 10,21                | 11,53                       | 11,83                                   | 8,15   | 8,53                    | 10,27                          | 11,83                                 | 8,38   | 9,33                                  | 9,36   | 10,21                           | 10,64                                  | 11,83 |
|                         | Marzo                      | 8,88                              | 9,33                       | 9,86                              | 10,21                | 11,61                       | 11,83                                   | 7,56   | 8,53                    | 9,57                           | 11,83                                 | 8,12   | 9,33                                  | 9,70   | 10,21                           | 11,26                                  | 11,83 |
|                         | Abril                      | 8,35                              | 9,33                       | 9,93                              | 10,21                | 11,55                       | 11,83                                   | 8,20   | 8,53                    | 10,06                          | 11,83                                 | 8,28   | 9,33                                  | 9,36   | 10,21                           | 10,83                                  | 11,83 |

**1.10.2 TASAS DE INTERÉS ACTIVAS EFECTIVAS REFERENCIALES Y MÁXIMAS VIGENTES  
POR SEGMENTACIÓN DE LA CARTERA (DESDE AGOSTO 2015 HASTA ABRIL 2021)(Cont.)**

**Porcentaje**

| Período / Segmento | SEGMENTO CONSUMO      |                                  |                         |                                    | SEGMENTO EDUCATIVO |                          |                      |                                 | SEGMENTO MICROCRÉDITO                 |  |                                     |  |                            |                                   | SEGMENTO MICROCRÉDITO (3)                 |  |   |   |
|--------------------|-----------------------|----------------------------------|-------------------------|------------------------------------|--------------------|--------------------------|----------------------|---------------------------------|---------------------------------------|--|-------------------------------------|--|----------------------------|-----------------------------------|---|--|---|---|
|                    | Consumo Ordinario (*) | Máxima Consumo Ordinario (1) (2) | Consumo Prioritario (*) | Máxima Consumo Prioritario (1) (2) | Educativo (*)      | Máxima Educativo (1) (2) | Educativo Social (*) | Máxima Educativo Social (1) (5) | Microcrédito Acumulación Ampliada (*) | Máxima Microcrédito Acumulación Ampliada (1) | Microcrédito Acumulación Simple (*) | Máxima Microcrédito Acumulación Simple (1) | Microcrédito Minorista (*) | Máxima Microcrédito Minorista (1) | Microcrédito Agrícola y Ganadero (*) (**) | Máxima Microcrédito Agrícola y Ganadero (1) (**) | Microcrédito Acumulación Ampliada (*) (***) | Máxima Microcrédito Acumulación Ampliada (1)(3) |
|                    | Vigencia mensual      |                                  |                         |                                    |                    |                          |                      |                                 |                                       |  |                                     |  |                            |                                   |   |  |   |   |
| <b>2018</b>        | Enero                 | 16,72                            | 17,30                   | 16,46                              | 17,30              | 9,48                     | 9,50                 |                                 | 20,85                                 | 25,50  | 24,78                               | 27,50                                      | 27,67                      | 30,50                             |   |  |   |   |
|                    | Febrero               | 16,81                            | 17,30                   | 16,43                              | 17,30              | 9,48                     | 9,50                 |                                 |                                       |  |                                     |  |                            |                                   |   |  | 20,17                                       | 23,50   |
|                    | Marzo                 | 16,74                            | 17,30                   | 16,47                              | 17,30              | 9,48                     | 9,50                 |                                 |                                       |  |                                     |  |                            |                                   |   |  | 20,83                                       | 23,50   |
|                    | Abril                 | 16,73                            | 17,30                   | 16,49                              | 17,30              | 9,47                     | 9,50                 |                                 |                                       |  |                                     |  |                            |                                   |   |  | 20,21                                       | 23,50   |
|                    | Mayo                  | 16,67                            | 17,30                   | 16,62                              | 17,30              | 9,47                     | 9,50                 |                                 |                                       |  |                                     |  |                            |                                   |   |  | 20,28                                       | 23,50   |
|                    | Junio                 | 16,59                            | 17,30                   | 16,65                              | 17,30              | 9,48                     | 9,50                 |                                 |                                       |  |                                     |  |                            |                                   |   |  | 20,10                                       | 23,50   |
|                    | Julio                 | 16,63                            | 17,30                   | 16,60                              | 17,30              | 9,47                     | 9,50                 |                                 |                                       |  |                                     |  |                            |                                   |   |  | 20,21                                       | 23,50   |
|                    | Agosto                | 16,51                            | 17,30                   | 16,54                              | 17,30              | 9,47                     | 9,50                 |                                 |                                       |  |                                     |  |                            |                                   |   |  | 19,90                                       | 23,50   |
|                    | Septiembre            | 16,52                            | 17,30                   | 16,50                              | 17,30              | 9,46                     | 9,50                 |                                 |                                       |  |                                     |  |                            |                                   |   |  | 20,27                                       | 23,50   |
|                    | Octubre               | 16,55                            | 17,30                   | 16,65                              | 17,30              | 9,47                     | 9,50                 |                                 |                                       |  |                                     |  |                            |                                   |   |  | 19,99                                       | 23,50   |
|                    | Noviembre             | 16,57                            | 17,30                   | 16,64                              | 17,30              | 9,48                     | 9,50                 |                                 |                                       |  |                                     |  |                            |                                   |   |  | 20,31                                       | 23,50   |
|                    | Diciembre             | 16,63                            | 17,30                   | 16,62                              | 17,30              | 9,48                     | 9,50                 |                                 |                                       |  |                                     |  |                            |                                   |   |  | 20,24                                       | 23,50   |
| <b>2019</b>        | Enero                 | 16,27                            | 17,30                   | 16,09                              | 17,30              | 9,49                     | 9,50                 |                                 |                                       |  |                                     |  |                            |                                   |   |  | 19,21                                       | 23,50   |
|                    | Febrero               | 16,61                            | 17,30                   | 16,71                              | 17,30              | 9,49                     | 9,50                 |                                 |                                       |  |                                     |  |                            |                                   |   |  | 20,35                                       | 23,50   |
|                    | Marzo                 | 16,69                            | 17,30                   | 16,69                              | 17,30              | 9,31                     | 9,50                 |                                 |                                       |  |                                     |  |                            |                                   |   |  | 20,53                                       | 23,50   |
|                    | Abril                 | 16,67                            | 17,30                   | 16,68                              | 17,30              | 9,35                     | 9,50                 |                                 |                                       |  |                                     |  |                            |                                   |   | 20,97  | 20,27                                       | 23,50   |
|                    | Mayo                  | 16,48                            | 17,30                   | 16,71                              | 17,30              | 9,45                     | 9,50                 |                                 |                                       |  |                                     |  |                            | 18,20                             | 20,97                                     | 20,78  | 20,78                                       | 23,50   |
|                    | Junio                 | 16,44                            | 17,30                   | 16,72                              | 17,30              | 9,41                     | 9,50                 |                                 |                                       |  |                                     |  |                            | 19,81                             | 20,97                                     | 20,39  | 20,39                                       | 23,50   |
|                    | Julio                 | 16,32                            | 17,30                   | 16,74                              | 17,30              | 9,49                     | 9,50                 |                                 |                                       |  |                                     |  |                            | 19,67                             | 20,97                                     | 20,45  | 20,45                                       | 23,50   |
|                    | Agosto                | 16,23                            | 17,30                   | 16,74                              | 17,30              | 9,44                     | 9,50                 | 7,50                            |                                       |  |                                     |  |                            | 19,84                             | 20,97                                     | 20,16  | 20,16                                       | 23,50   |
|                    | Septiembre            | 16,26                            | 17,30                   | 16,74                              | 17,30              | 9,33                     | 9,50                 | 7,50                            |                                       |  |                                     |  |                            | 19,51                             | 20,97                                     | 20,24  | 20,24                                       | 23,50   |
|                    | Octubre               | 16,26                            | 17,30                   | 16,77                              | 17,30              | 9,42                     | 9,50                 | 6,58                            | 7,50                                  |  |                                     |  |                            | 19,47                             | 20,97                                     | 19,97  | 19,97                                       | 23,50   |
|                    | Noviembre             | 16,28                            | 17,30                   | 16,75                              | 17,30              | 9,45                     | 9,50                 | 6,39                            | 7,50                                  |  |                                     |  |                            | 19,40                             | 20,97                                     | 20,24  | 20,24                                       | 23,50   |
|                    | Diciembre             | 16,28                            | 17,30                   | 16,69                              | 17,30              | 9,44                     | 9,50                 | 6,42                            | 7,50                                  |  |                                     |  |                            | 19,19                             | 20,97                                     | 20,10  | 20,10                                       | 23,50   |
| <b>2020</b>        | Enero                 | 16,27                            | 17,30                   | 16,74                              | 17,30              | 9,46                     | 9,50                 | 6,51                            | 7,50                                  |  |                                     |  |                            | 19,26                             | 20,97                                     | 20,14  | 20,14                                       | 23,50   |
|                    | Febrero               | 16,41                            | 17,30                   | 16,77                              | 17,30              | 9,48                     | 9,50                 | 6,35                            | 7,50                                  |  |                                     |  |                            | 19,46                             | 20,97                                     | 20,29  | 20,29                                       | 23,50   |
|                    | Marzo                 | 16,55                            | 17,30                   | 16,78                              | 17,30              | 9,26                     | 9,50                 | 7,45                            | 7,50                                  |  |                                     |  |                            | 19,20                             | 20,97                                     | 20,12  | 20,12                                       | 23,50   |
|                    | Abril                 | 16,54                            | 17,30                   | 16,75                              | 17,30              | 9,43                     | 9,50                 | 7,50                            | 7,50                                  |  |                                     |  |                            | 19,33                             | 20,97                                     | 20,12  | 20,12                                       | 23,50   |
|                    | Mayo                  | 16,54                            | 17,30                   | 16,81                              | 17,30              | 9,50                     | 9,50                 | 7,50                            | 7,50                                  |  |                                     |  |                            | 19,24                             | 20,97                                     | 20,63  | 20,63                                       | 23,50   |
|                    | Junio                 | 17,00                            | 17,30                   | 16,59                              | 17,30              | 9,49                     | 9,50                 | 7,49                            | 7,50                                  |  |                                     |  |                            | 19,17                             | 20,97                                     | 20,60  | 20,60                                       | 23,50   |
|                    | Julio                 | 16,57                            | 17,30                   | 16,78                              | 17,30              | 9,38                     | 9,50                 | 7,30                            | 7,50                                  |  |                                     |  |                            | 18,87                             | 20,97                                     | 20,90  | 20,90                                       | 23,50   |
|                    | Agosto                | 16,68                            | 17,30                   | 16,79                              | 17,30              | 9,40                     | 9,50                 | 5,34                            | 7,50                                  |  |                                     |  |                            | 19,21                             | 20,97                                     | 20,14  | 20,14                                       | 23,50   |
|                    | Septiembre            | 16,64                            | 17,30                   | 16,68                              | 17,30              | 9,48                     | 9,50                 | 7,04                            | 7,50                                  |  |                                     |  |                            | 19,22                             | 20,97                                     | 19,63  | 19,63                                       | 23,50   |
|                    | Octubre               | 16,55                            | 17,30                   | 16,61                              | 17,30              | 9,45                     | 9,50                 | 7,06                            | 7,50                                  |  |                                     |  |                            | 19,35                             | 20,97                                     | 20,23  | 20,23                                       | 23,50   |
|                    | Noviembre             | 16,61                            | 17,30                   | 16,66                              | 17,30              | 9,48                     | 9,50                 | 7,05                            | 7,50                                  |  |                                     |  |                            | 19,15                             | 20,97                                     | 20,27  | 20,27                                       | 23,50   |
|                    | Diciembre             | 16,66                            | 17,30                   | 16,67                              | 17,30              | 9,48                     | 9,50                 | 6,74                            | 7,50                                  |  |                                     |  |                            | 19,1                              | 20,97                                     | 20,38  | 20,38                                       | 23,50   |
| <b>2021</b>        | Enero                 | 16,63                            | 17,30                   | 16,68                              | 17,30              | 9,43                     | 9,50                 | 6,18                            | 7,50                                  |  |                                     |  |                            | 19,04                             | 20,97                                     | 20,19  | 20,19                                       | 23,50   |
|                    | Febrero               | 16,58                            | 17,30                   | 16,69                              | 17,30              | 9,28                     | 9,50                 | 6,19                            | 7,50                                  |  |                                     |  |                            | 18,97                             | 20,97                                     | 20,1   | 20,1  | 23,50   |
|                    | Marzo                 | 16,64                            | 17,30                   | 16,68                              | 17,30              | 9,43                     | 9,50                 | 6,46                            | 7,50                                  |  |                                     |  |                            | 19,01                             | 20,97                                     | 20,33  | 20,33                                       | 23,50   |
|                    | Abril                 | 16,50                            | 17,30                   | 16,67                              | 17,30              | 9,46                     | 9,50                 | 6,29                            | 7,50                                  |  |                                     |  |                            | 18,90                             | 20,97                                     | 20,21  | 20,21                                       | 23,50   |

... / ...

## 1.10.2 TASAS DE INTERÉS ACTIVAS EFECTIVAS REFERENCIALES Y MÁXIMAS VIGENTES POR SEGMENTACIÓN DE LA CARTERA (DESDE AGOSTO 2015 HASTA ABRIL 2021)(Cont.)

Porcentaje

| Período / Segmento | SEGMENTO MICROCRÉDITO (3)           |   |                            |                                       | SEGMENTO MICROCRÉDITO (4)             |   |                                     |   |                            |                                      | SEGMENTO VIVIENDA |                         |                                 |  | SEGMENTO INVERSIÓN PÚBLICA        |                                       |                       |                              |
|--------------------|-------------------------------------|---|----------------------------|---------------------------------------|---------------------------------------|---|-------------------------------------|---|----------------------------|--------------------------------------|-------------------|-------------------------|---------------------------------|--|-----------------------------------|---------------------------------------|-----------------------|------------------------------|
|                    | Microcrédito Acumulación Simple (*) | Máxima Microcrédito Acumulación Simple (1)(3) | Microcrédito Minorista (*) | Máxima Microcrédito Minorista (1) (3) | Microcrédito Acumulación Ampliada (*) | Máxima Microcrédito Acumulación Ampliada (1)(4) | Microcrédito Acumulación Simple (*) | Máxima Microcrédito Acumulación Simple (1)(4) | Microcrédito Minorista (*) | Máxima Microcrédito Minorista (1)(4) | Inmobiliario (*)  | Máxima Inmobiliario (1) | Vivienda de interés público (*) | Máxima Vivienda de interés Público (1) | Vivienda de Interés Social (6)(*) | Máxima vivienda de Interés Social (6) | Inversión Pública (*) | Máxima Inversión Pública (1) |
|                    | Vigencia mensual                    |   |                            |                                       |                                       |   |                                     |   |                            |                                      |                   |                         |                                 |  |                                   |                                       |                       |                              |
| <b>2018</b>        |                                     |   |                            |                                       |                                       |   |                                     |   |                            |                                      |                   |                         |                                 |  |                                   |                                       |                       |                              |
| Enero              |                                     |   |                            |                                       |                                       |   |                                     |   |                            |                                      | 10,54             | 11,33                   | 4,98                            | 4,99                                   |                                   |                                       | 8,40                  | 9,33                         |
| Febrero            | 25,22                               | 25,50   | 28,43                      | 28,50                                 | 21,02                                 | 25,50   | 23,11                               | 27,50   | 24,18                      | 30,50                                | 10,48             | 11,33                   | 4,98                            | 4,99                                   |                                   |                                       | 8,02                  | 9,33                         |
| Marzo              | 24,99                               | 25,50   | 28,27                      | 28,50                                 | 21,29                                 | 25,50   | 23,68                               | 27,50   | 25,18                      | 30,50                                | 10,36             | 11,33                   | 4,98                            | 4,99                                   |                                   |                                       | 7,98                  | 9,33                         |
| Abril              | 23,82                               | 25,50   | 26,68                      | 28,50                                 | 21,42                                 | 25,50   | 23,67                               | 27,50   | 25,08                      | 30,50                                | 10,45             | 11,33                   | 4,98                            | 4,99                                   |                                   |                                       | 8,98                  | 9,33                         |
| Mayo               | 23,82                               | 25,50   | 26,81                      | 28,50                                 | 20,89                                 | 25,50   | 23,50                               | 27,50   | 25,24                      | 30,50                                | 10,44             | 11,33                   | 4,97                            | 4,99                                   |                                   |                                       | 8,23                  | 9,33                         |
| Junio              | 23,78                               | 25,50   | 26,91                      | 28,50                                 | 21,02                                 | 25,50   | 23,19                               | 27,50   | 24,71                      | 30,50                                | 10,38             | 11,33                   | 4,88                            | 4,99                                   |                                   |                                       | 8,00                  | 9,33                         |
| Julio              | 23,90                               | 25,50   | 26,86                      | 28,50                                 | 21,07                                 | 25,50   | 23,12                               | 27,50   | 24,18                      | 30,50                                | 10,33             | 11,33                   | 4,90                            | 4,99                                   |                                   |                                       | 8,46                  | 9,33                         |
| Agosto             | 23,70                               | 25,50   | 26,81                      | 28,50                                 | 20,84                                 | 25,50   | 22,85                               | 27,50   | 23,88                      | 30,50                                | 10,26             | 11,33                   | 4,84                            | 4,99                                   |                                   |                                       | 7,97                  | 9,33                         |
| Septiembre         | 23,81                               | 25,50   | 26,83                      | 28,50                                 | 20,94                                 | 25,50   | 22,85                               | 27,50   | 24,50                      | 30,50                                | 10,09             | 11,33                   | 4,80                            | 4,99                                   |                                   |                                       | 8,10                  | 9,33                         |
| Octubre            | 23,68                               | 25,50   | 26,68                      | 28,50                                 | 21,40                                 | 25,50   | 23,04                               | 27,50   | 24,50                      | 30,50                                | 10,01             | 11,33                   | 4,84                            | 4,99                                   |                                   |                                       | 8,58                  | 9,33                         |
| Noviembre          | 23,70                               | 25,50   | 26,70                      | 28,50                                 | 21,12                                 | 25,50   | 22,72                               | 27,50   | 23,81                      | 30,50                                | 10,04             | 11,33                   | 4,84                            | 4,99                                   |                                   |                                       | 8,37                  | 9,33                         |
| Diciembre          | 23,53                               | 25,50   | 26,52                      | 28,50                                 | 20,85                                 | 25,50   | 22,45                               | 27,50   | 23,58                      | 30,50                                | 10,02             | 11,33                   | 4,82                            | 4,99                                   |                                   |                                       | 8,58                  | 9,33                         |
| <b>2019</b>        |                                     |   |                            |                                       |                                       |   |                                     |   |                            |                                      |                   |                         |                                 |  |                                   |                                       |                       |                              |
| Enero              | 22,64                               | 25,50   | 25,96                      | 28,50                                 | 20,10                                 | 25,50   | 21,37                               | 27,50   | 22,18                      | 30,50                                | 9,55              | 11,33                   | 4,78                            | 4,99                                   |                                   |                                       | 8,46                  | 9,33                         |
| Febrero            | 23,42                               | 25,50   | 26,48                      | 28,50                                 | 20,86                                 | 25,50   | 22,28                               | 27,50   | 22,79                      | 30,50                                | 9,94              | 11,33                   | 4,76                            | 4,99                                   |                                   |                                       | 8,34                  | 9,33                         |
| Marzo              | 23,44                               | 25,50   | 26,40                      | 28,50                                 | 21,04                                 | 25,50   | 22,71                               | 27,50   | 23,61                      | 30,50                                | 10,16             | 11,33                   | 4,80                            | 4,99                                   |                                   |                                       | 8,01                  | 9,33                         |
| Abril              | 23,48                               | 25,50   | 26,27                      | 28,50                                 | 20,72                                 | 25,50   | 22,89                               | 27,50   | 24,10                      | 30,50                                | 10,09             | 11,33                   | 4,81                            | 4,99                                   |                                   |                                       | 8,41                  | 9,33                         |
| Mayo               | 24,06                               | 25,50   | 26,46                      | 28,50                                 | 19,22                                 | 25,50   | 21,68                               | 27,50   | 23,56                      | 30,50                                | 10,15             | 11,33                   | 4,87                            | 4,99                                   |                                   |                                       | 8,16                  | 9,33                         |
| Junio              | 23,69                               | 25,50   | 26,19                      | 28,50                                 | 20,33                                 | 25,50   | 22,44                               | 27,50   | 23,61                      | 30,50                                | 10,15             | 11,33                   | 4,83                            | 4,99                                   |                                   |                                       | 8,16                  | 9,33                         |
| Julio              | 23,58                               | 25,50   | 26,07                      | 28,50                                 | 20,46                                 | 25,50   | 22,47                               | 27,50   | 22,25                      | 30,50                                | 10,11             | 11,33                   | 4,80                            | 4,99                                   |                                   |                                       | 8,11                  | 9,33                         |
| Agosto             | 23,52                               | 25,50   | 25,53                      | 28,50                                 | 20,59                                 | 25,50   | 22,57                               | 27,50   | 24,14                      | 30,50                                | 10,28             | 11,33                   | 4,73                            | 4,99                                   |                                   |                                       | 8,48                  | 9,33                         |
| Septiembre         | 23,32                               | 25,50   | 25,28                      | 28,50                                 | 20,36                                 | 25,50   | 22,44                               | 27,50   | 23,93                      | 30,50                                | 10,22             | 11,33                   | 4,75                            | 4,99                                   |                                   |                                       | 8,60                  | 9,33                         |
| Octubre            | 23,30                               | 25,50   | 24,65                      | 28,50                                 | 20,70                                 | 25,50   | 22,85                               | 27,50   | 24,20                      | 30,50                                | 10,21             | 11,33                   | 4,78                            | 4,99                                   |                                   |                                       | 8,05                  | 9,33                         |
| Noviembre          | 23,37                               | 25,50   | 25,01                      | 28,50                                 | 20,88                                 | 25,50   | 22,76                               | 27,50   | 23,98                      | 30,50                                | 10,18             | 11,33                   | 4,71                            | 4,99                                   |                                   |                                       | 8,28                  | 9,33                         |
| Diciembre          | 23,35                               | 25,50   | 25,18                      | 28,50                                 | 20,80                                 | 25,50   | 22,70                               | 27,50   | 23,39                      | 30,50                                | 10,17             | 11,33                   | 4,70                            | 4,99                                   |                                   |                                       | 8,44                  | 9,33                         |
| <b>2020</b>        |                                     |   |                            |                                       |                                       |   |                                     |   |                            |                                      |                   |                         |                                 |  |                                   |                                       |                       |                              |
| Enero              | 23,41                               | 25,50   | 25,00                      | 28,50                                 | 20,84                                 | 25,50   | 22,66                               | 27,50   | 22,60                      | 30,50                                | 10,14             | 11,33                   | 4,74                            | 4,99                                   |                                   |                                       | 8,51                  | 9,33                         |
| Febrero            | 23,33                               | 25,50   | 25,20                      | 28,50                                 | 20,29                                 | 25,50   | 22,32                               | 27,50   | 24,10                      | 30,50                                | 10,29             | 11,33                   | 4,78                            | 4,99                                   | 4,99                              |                                       | 8,32                  | 9,33                         |
| Marzo              | 23,19                               | 25,50   | 25,29                      | 28,50                                 | 20,54                                 | 25,50   | 22,72                               | 27,50   | 23,72                      | 30,50                                | 10,18             | 11,33                   | 4,69                            | 4,99                                   | 4,99                              |                                       | 7,95                  | 9,33                         |
| Abril              | 23,10                               | 25,50   | 25,57                      | 28,50                                 | 20,63                                 | 25,50   | 22,72                               | 27,50   | 22,82                      | 30,50                                | 10,38             | 11,33                   | 4,77                            | 4,99                                   | 4,99                              |                                       | 8,44                  | 9,33                         |
| Mayo               | 21,84                               | 25,50   | 23,98                      | 28,50                                 | 19,78                                 | 25,50   | 22,69                               | 27,50   | 22,69                      | 30,50                                | 10,06             | 11,33                   | 4,65                            | 4,99                                   | 4,99                              |                                       | 8,95                  | 9,33                         |
| Junio              | 22,43                               | 25,50   | 21,90                      | 28,50                                 | 20,26                                 | 25,50   | 21,65                               | 27,50   | 21,79                      | 30,50                                | 10,30             | 11,33                   | 4,70                            | 4,99                                   | 4,99                              |                                       | 8,95                  | 9,33                         |
| Julio              | 23,51                               | 25,50   | 26,00                      | 28,50                                 | 20,13                                 | 25,50   | 21,73                               | 27,50   | 23,23                      | 30,50                                | 9,97              | 11,33                   | 4,83                            | 4,99                                   | 4,99                              |                                       | 7,35                  | 9,33                         |
| Agosto             | 22,94                               | 25,50   | 26,15                      | 28,50                                 | 20,09                                 | 25,50   | 21,94                               | 27,50   | 23,30                      | 30,50                                | 10,19             | 11,33                   | 4,82                            | 4,99                                   | 4,99                              |                                       | 7,35                  | 9,33                         |
| Septiembre         | 22,73                               | 25,50   | 26,20                      | 28,50                                 | 19,88                                 | 25,50   | 22,32                               | 27,50   | 23,31                      | 30,50                                | 10,20             | 11,33                   | 4,82                            | 4,99                                   | 4,99                              |                                       | 8,28                  | 9,33                         |
| Octubre            | 23,06                               | 25,50   | 25,97                      | 28,50                                 | 20,10                                 | 25,50   | 22,66                               | 27,50   | 23,91                      | 30,50                                | 10,13             | 11,33                   | 4,93                            | 4,99                                   | 4,99                              |                                       | 8,07                  | 9,33                         |
| Noviembre          | 23,26                               | 25,50   | 26,06                      | 28,50                                 | 20,46                                 | 25,50   | 22,72                               | 27,50   | 23,74                      | 30,50                                | 10,25             | 11,33                   | 4,96                            | 4,99                                   | 4,99                              | 4,99                                  | 8,34                  | 9,33                         |
| Diciembre          | 23,27                               | 25,50   | 26,14                      | 28,50                                 | 20,00                                 | 25,50   | 22,47                               | 27,50   | 23,75                      | 30,50                                | 10,15             | 11,33                   | 4,97                            | 4,99                                   | 4,99                              | 4,99                                  | 8,57                  | 9,33                         |
| <b>2021</b>        |                                     |   |                            |                                       |                                       |   |                                     |   |                            |                                      |                   |                         |                                 |  |                                   |                                       |                       |                              |
| Enero              | 23,1                                | 25,50   | 26,14                      | 28,50                                 | 20,29                                 | 25,50   | 21,88                               | 27,50   | 22,87                      | 30,50                                | 10,33             | 11,33                   | 4,98                            | 4,99                                   | 4,99                              | 4,99                                  | 8,51                  | 9,33                         |
| Febrero            | 22,97                               | 25,50   | 25,89                      | 28,50                                 | 19,90                                 | 25,50   | 21,62                               | 27,50   | 21,52                      | 30,50                                | 10,10             | 11,33                   | 4,97                            | 4,99                                   | 4,99                              | 4,99                                  | 8,29                  | 9,33                         |
| Marzo              | 22,51                               | 25,50   | 25,03                      | 28,50                                 | 20,33                                 | 25,50   | 22,00                               | 27,50   | 23,17                      | 30,50                                | 10,18             | 11,33                   | 4,97                            | 4,99                                   | 4,99                              | 4,99                                  | 8,30                  | 9,33                         |
| Abril              | 21,87                               | 25,50   | 23,92                      | 28,50                                 | 20,54                                 | 25,50   | 21,73                               | 27,50   | 23,09                      | 30,50                                | 10,17             | 11,33                   | 4,97                            | 4,99                                   | 4,99                              | 4,99                                  | 8,54                  | 9,33                         |

(1) Según la Codificación de Resoluciones Monetarias, Financieras, de Valores y Seguros que incluye la Resolución Resolución 496-2019-F de 28 de febrero de 2019, conoció y resolvió aprobar las "Normas que regulan la fijación de las Tasas de Interés Activas Efectivas Máximas" que regirán para todo el Sistema Financiero Privado, Público y de la Economía Popular y Solidaria. (2) Según la Codificación de Resoluciones Monetarias, Financieras, de Valores y Seguros, se establece que la tasa de interés activa efectiva máxima para el segmento Consumo Prioritario será de 17.30% (pasando de 16.30% a 17.30%). Además que la tasa de interés activa efectiva máxima para el segmento Educativo será de 9.50% (pasando de 9.00% a 9.50%) y para el segmento Consumo Ordinario será de 17.30% (pasando de 16.30% a 17.30%). (3) Según la Codificación de Resoluciones Monetarias, Financieras, de Valores y Seguros que incluye la Resolución 437-2018-F de 26 de enero de 2018, se establecen tasas máximas para los segmentos de microcrédito a partir del 1 de febrero de 2018, las cuales se aplicarán para el sector financiero público, sector financiero privado, las mutualistas y entidades del segmento 1 del sector popular y solidario. (4) Según la Codificación de Resoluciones Monetarias, Financieras, de Valores y Seguros que incluye la Resolución 437-2018-F de 26 de enero de 2018, se establecen tasas máximas para los segmentos de microcrédito, que corresponden a las cooperativas del segmento 2, 3, 4 y 5. (5) Conforme Resolución No.526-2019-F, de 17 de junio de 2019, de la Junta de Política y Regulación Monetaria y Financiera, se incorpora el segmento de crédito: Educativo Social. (6) De acuerdo a la Resolución 555-2019-F de 23 de diciembre de 2019, de la Junta de Política y Regulación Monetaria y Financiera. (\*) Promedio ponderado por monto, de las tasas de interés efectivas pactadas en las operaciones de crédito concedidas por las entidades del sistema financiero privado. La base de cálculo corresponderá a las tasas de interés efectivas convenidas en las operaciones realizadas en las cuatro semanas precedentes a la última semana completa de cada mes. (\*\*) Conforme Resolución 496-2019-F de 28 de febrero de 2019, la Junta de Política y Regulación Monetaria y Financiera crea los segmentos de la cartera Productivo Agrícola y Ganadero; y, Microcrédito Agrícola y Ganadero, aplicable para el Sistema Financiero Nacional. Nota: A partir de la publicación IEM 2038 el cuadro 1.10.2 TASAS DE INTERÉS ACTIVAS EFECTIVAS REFERENCIALES Y MÁXIMAS VIGENTES POR SEGMENTACIÓN DE LA CARTERA (DESDE AGOSTO 2015 HASTA ABRIL 2021) se dividió en el cuadro 1.10.2a TASAS DE INTERÉS ACTIVAS EFECTIVAS REFERENCIALES Y MÁXIMAS VIGENTES POR SEGMENTACIÓN DE LA CARTERA (DESDE MAYO 2021)

Fuente: Entidades Financieras Privadas y de la Economía Popular y Solidaria

**1.10.2a TASAS DE INTERÉS ACTIVAS EFECTIVAS REFERENCIALES Y MÁXIMAS VIGENTES  
POR SEGMENTACIÓN DE LA CARTERA (DESDE MAYO 2021)  
Porcentaje**

| Período / Segmento      | SEGMENTO PRODUCTIVO            |                                      |                                |                                      | SEGMENTO CONSUMO         |                                |                  |                        | SEGMENTO EDUCATIVO |                         |                          |                                |      |
|-------------------------|--------------------------------|--------------------------------------|--------------------------------|--------------------------------------|--------------------------|--------------------------------|------------------|------------------------|--------------------|-------------------------|--------------------------|--------------------------------|------|
|                         | Productivo Corporativo (*)(**) | Máxima Productivo Corporativo (1)(2) | Productivo Empresarial (*)(**) | Máxima Productivo Empresarial (1)(2) | Productivo PYMES (*)(**) | Máxima Productivo PYMES (1)(2) | Consumo (*) (**) | Máxima Consumo (1) (2) | Educativo (*)(**)  | Máxima Educativo (1)(2) | Educativo Social (*)(**) | Máxima Educativo Social (1)(2) |      |
| <b>Vigencia mensual</b> |                                |                                      |                                |                                      |                          |                                |                  |                        |                    |                         |                          |                                |      |
| <b>2021</b>             | Mayo                           |                                      | 9,33                           |                                      | 10,21                    |                                | 11,83            |                        | 17,30              |                         | 9,50                     |                                | 7,50 |
|                         | Junio                          | 8,06                                 | 9,33                           | 9,78                                 | 10,21                    | 11,14                          | 11,83            | 16,56                  | 17,30              | 9,10                    | 9,50                     | 5,91                           | 7,50 |
|                         | Julio                          | 8,12                                 | 9,33                           | 9,66                                 | 10,21                    | 10,88                          | 11,83            | 16,51                  | 17,30              | 9,14                    | 9,50                     | 5,89                           | 7,50 |
|                         | Agosto                         | 7,87                                 | 9,33                           | 9,55                                 | 10,21                    | 11,08                          | 11,83            | 16,40                  | 17,30              | 9,16                    | 9,50                     | 6,02                           | 7,50 |
|                         | Septiembre                     | 7,57                                 | 9,33                           | 9,26                                 | 10,21                    | 10,72                          | 11,83            | 16,29                  | 17,30              | 8,96                    | 9,50                     | 6,03                           | 7,50 |
|                         | Octubre                        | 7,49                                 | 9,33                           | 9,34                                 | 10,21                    | 10,81                          | 11,83            | 16,31                  | 17,30              | 8,98                    | 9,50                     | 5,49                           | 7,50 |
|                         | Noviembre                      | 7,64                                 | 9,33                           | 9,36                                 | 10,21                    | 10,48                          | 11,83            | 16,27                  | 17,30              | 8,95                    | 9,50                     | 5,49                           | 7,50 |
|                         | Diciembre                      | 7,44                                 | 9,33                           | 9,37                                 | 10,21                    | 10,63                          | 11,83            | 16,22                  | 17,30              | 8,87                    | 9,50                     | 5,49                           | 7,50 |
| <b>2022</b>             | Enero                          | 7,39                                 | 8,86                           | 9,30                                 | 9,89                     | 10,23                          | 11,26            | 16,16                  | 16,77              | 8,64                    | 9,50                     | 5,49                           | 7,50 |
|                         | Febrero                        | 7,38                                 | 8,86                           | 8,78                                 | 9,89                     | 9,99                           | 11,26            | 16,03                  | 16,77              | 8,47                    | 9,50                     | 5,49                           | 7,50 |
|                         | Marzo                          | 7,23                                 | 8,86                           | 9,04                                 | 9,89                     | 9,94                           | 11,26            | 15,98                  | 16,77              | 8,58                    | 9,50                     | 5,49                           | 7,50 |
|                         | Abril                          | 7,04                                 | 8,86                           | 8,90                                 | 9,89                     | 10,08                          | 11,26            | 15,94                  | 16,77              | 8,63                    | 9,50                     | 5,49                           | 7,50 |
|                         | Mayo                           | 6,74                                 | 8,86                           | 8,95                                 | 9,89                     | 9,90                           | 11,26            | 15,95                  | 16,77              | 8,91                    | 9,50                     | 5,49                           | 7,50 |
|                         | Junio                          | 7,11                                 | 8,86                           | 8,94                                 | 9,89                     | 10,25                          | 11,26            | 15,96                  | 16,77              | 8,86                    | 9,50                     | 5,49                           | 7,50 |
|                         | Julio                          | 7,31                                 | 8,86                           | 9,22                                 | 9,89                     | 9,90                           | 11,26            | 15,89                  | 16,77              | 8,72                    | 9,50                     | 5,49                           | 7,50 |
|                         | Agosto                         | 8,09                                 | 8,86                           | 9,35                                 | 9,89                     | 10,18                          | 11,26            | 15,93                  | 16,77              | 8,56                    | 9,50                     | 5,49                           | 7,50 |
|                         | Septiembre                     | 8,45                                 | 8,86                           | 9,45                                 | 9,89                     | 10,49                          | 11,26            | 16,03                  | 16,77              | 8,67                    | 9,50                     | 5,49                           | 7,50 |
|                         | Octubre                        | 8,35                                 | 8,86                           | 9,46                                 | 9,89                     | 10,54                          | 11,26            | 16,07                  | 16,77              | 8,48                    | 9,50                     | 5,49                           | 7,50 |
|                         | Noviembre                      | 8,49                                 | 8,86                           | 9,61                                 | 9,89                     | 10,24                          | 11,26            | 16,09                  | 16,77              | 8,79                    | 9,50                     | 5,49                           | 7,50 |
|                         | Diciembre                      | 8,48                                 | 8,86                           | 9,50                                 | 9,89                     | 10,23                          | 11,26            | 16,08                  | 16,77              | 8,92                    | 9,50                     | 5,49                           | 7,50 |
| <b>2023</b>             | Enero (3)                      | 8,54                                 | 9,29                           | 9,60                                 | 10,36                    | 10,31                          | 11,26            | 16,08                  | 16,77              | 8,74                    | 9,50                     | 5,49                           | 7,50 |
|                         | Febrero                        | 8,78                                 | 9,29                           | 9,72                                 | 10,36                    | 10,33                          | 11,26            | 16,18                  | 16,77              | 8,45                    | 9,50                     | 5,49                           | 7,50 |
|                         | Marzo                          | 8,96                                 | 9,29                           | 10,07                                | 10,36                    | 10,46                          | 11,26            | 16,23                  | 16,77              | 8,36                    | 9,50                     | 5,49                           | 7,50 |
|                         | Abril                          | 9,04                                 | 9,29                           | 10,01                                | 10,36                    | 10,36                          | 11,26            | 16,22                  | 16,77              | 8,41                    | 9,50                     | 5,49                           | 7,50 |

**1.10.2a TASAS DE INTERÉS ACTIVAS EFECTIVAS REFERENCIALES Y MÁXIMAS VIGENTES  
POR SEGMENTACIÓN DE LA CARTERA (DESDE MAYO 2021) (Cont.)**  
Porcentaje

| Período / Segmento      | SEGMENTO MICROCRÉDITO                     |   |   |   |                                |                                      | SEGMENTO VIVIENDA    |                            |                                     |   |                                   |  | SEGMENTO INVERSIÓN PÚBLICA |                                 |
|-------------------------|---|---|---|---|--------------------------------|--------------------------------------|----------------------|----------------------------|-------------------------------------|---|-----------------------------------|--|----------------------------|---------------------------------|
|                         | Microcrédito Acumulación Ampliada (*)(**) | Máxima Microcrédito Acumulación Ampliada (1)(2) | Microcrédito Acumulación Simple (*)(**) | Máxima Microcrédito Acumulación Simple (1)(2) | Microcrédito Minorista (*)(**) | Máxima Microcrédito Minorista (1)(2) | Inmobiliario (*)(**) | Máxima Inmobiliario (1)(2) | Vivienda de interés público (*)(**) | Máxima Vivienda de interés Público (1)(2) | Vivienda de Interés Social (1)(*) | Máxima Vivienda de Interés Social (1)(2) | Inversión Pública (*)(**)  | Máxima Inversión Pública (1)(2) |
| <b>Vigencia mensual</b> |   |   |   |   |                                |                                      |                      |                            |                                     |   |                                   |  |                            |                                 |
| <b>2021</b> Mayo        |   | 23,50   |   | 25,50   |                                | 28,50                                |                      | 11,33                      |                                     | 4,99                                      |                                   | 4,99                                     |                            | 9,33                            |
| Junio                   | 20,55                                     | 23,50   | 20,99                                   | 25,50   | 20,12                          | 28,50                                | 10,07                | 11,33                      | 4,97                                | 4,99                                      | 4,98                              | 4,99                                     | 8,32                       | 9,33                            |
| Julio                   | 20,44                                     | 23,50   | 20,88                                   | 25,50   | 20,21                          | 28,50                                | 9,92                 | 11,33                      | 4,96                                | 4,99                                      | 4,98                              | 4,99                                     | 7,88                       | 9,33                            |
| Agosto                  | 20,41                                     | 23,50   | 20,88                                   | 25,50   | 20,09                          | 28,50                                | 9,79                 | 11,33                      | 4,98                                | 4,99                                      | 4,96                              | 4,99                                     | 8,30                       | 9,33                            |
| Septiembre              | 20,53                                     | 23,50   | 20,85                                   | 25,50   | 20,22                          | 28,50                                | 9,80                 | 11,33                      | 4,96                                | 4,99                                      | 4,98                              | 4,99                                     | 8,30                       | 9,33                            |
| Octubre                 | 20,38                                     | 23,50   | 20,77                                   | 25,50   | 20,00                          | 28,50                                | 9,88                 | 11,33                      | 4,98                                | 4,99                                      | 4,97                              | 4,99                                     | 8,54                       | 9,33                            |
| Noviembre               | 20,39                                     | 23,50   | 20,88                                   | 25,50   | 19,82                          | 28,50                                | 9,72                 | 11,33                      | 4,97                                | 4,99                                      | 4,98                              | 4,99                                     | 8,80                       | 9,33                            |
| Diciembre               | 20,13                                     | 23,50   | 20,74                                   | 25,50   | 19,80                          | 28,50                                | 9,84                 | 11,33                      | 4,98                                | 4,99                                      | 4,98                              | 4,99                                     | 8,53                       | 9,33                            |
| <b>2022</b> Enero       | 20,17                                     | 22,05   | 20,51                                   | 24,89   | 19,92                          | 28,23                                | 9,79                 | 10,40                      | 4,97                                | 4,99                                      | 4,98                              | 4,99                                     | 8,28                       | 9,33                            |
| Febrero                 | 19,74                                     | 22,05   | 20,47                                   | 24,89   | 17,99                          | 28,23                                | 9,56                 | 10,40                      | 4,98                                | 4,99                                      | 4,98                              | 4,99                                     | 9,16                       | 9,33                            |
| Marzo                   | 19,76                                     | 22,05   | 20,38                                   | 24,89   | 19,81                          | 28,23                                | 9,34                 | 10,40                      | 4,98                                | 4,99                                      | 4,98                              | 4,99                                     | 8,28                       | 9,33                            |
| Abril                   | 19,62                                     | 22,05   | 20,29                                   | 24,89   | 19,77                          | 28,23                                | 9,41                 | 10,40                      | 4,99                                | 4,99                                      | 4,98                              | 4,99                                     | 8,40                       | 9,33                            |
| Mayo                    | 19,57                                     | 22,05   | 20,27                                   | 24,89   | 19,68                          | 28,23                                | 9,41                 | 10,40                      | 4,99                                | 4,99                                      | 4,98                              | 4,99                                     | 8,58                       | 9,33                            |
| Junio                   | 19,61                                     | 22,05   | 20,36                                   | 24,89   | 19,59                          | 28,23                                | 9,27                 | 10,40                      | 4,99                                | 4,99                                      | 4,98                              | 4,99                                     | 8,35                       | 9,33                            |
| Julio                   | 19,57                                     | 22,05   | 20,05                                   | 24,89   | 19,32                          | 28,23                                | 9,14                 | 10,40                      | 4,99                                | 4,99                                      | 4,99                              | 4,99                                     | 8,20                       | 9,33                            |
| Agosto                  | 19,64                                     | 22,05   | 20,13                                   | 24,89   | 19,60                          | 28,23                                | 9,18                 | 10,40                      | 4,99                                | 4,99                                      | 4,99                              | 4,99                                     | 8,53                       | 9,33                            |
| Septiembre              | 19,56                                     | 22,05   | 20,26                                   | 24,89   | 19,62                          | 28,23                                | 9,30                 | 10,40                      | 4,99                                | 4,99                                      | 4,98                              | 4,99                                     | 8,45                       | 9,33                            |
| Octubre                 | 19,66                                     | 22,05   | 20,27                                   | 24,89   | 19,05                          | 28,23                                | 9,20                 | 10,40                      | 4,99                                | 4,99                                      | 4,98                              | 4,99                                     | 8,30                       | 9,33                            |
| Noviembre               | 19,85                                     | 22,05   | 20,47                                   | 24,89   | 19,37                          | 28,23                                | 9,21                 | 10,40                      | 4,95                                | 4,99                                      | 4,98                              | 4,99                                     | 8,76                       | 9,33                            |
| Diciembre               | 19,85                                     | 22,05   | 20,34                                   | 24,89   | 19,46                          | 28,23                                | 9,37                 | 10,40                      | 4,96                                | 4,99                                      | 4,98                              | 4,99                                     | 8,50                       | 9,33                            |
| <b>2023</b> Enero (3)   | 19,57                                     | 22,05   | 20,06                                   | 24,89   | 19,50                          | 28,23                                | 9,45                 | 10,40                      | 4,96                                | 4,99                                      | 4,98                              | 4,99                                     | 8,22                       | 9,33                            |
| Febrero                 | 19,54                                     | 22,05   | 20,24                                   | 24,89   | 19,82                          | 28,23                                | 9,46                 | 10,40                      | 4,95                                | 4,99                                      | 4,98                              | 4,99                                     | 8,61                       | 9,33                            |
| Marzo                   | 19,84                                     | 22,05   | 20,57                                   | 24,89   | 20,15                          | 28,23                                | 9,60                 | 10,40                      | 4,96                                | 4,99                                      | 4,97                              | 4,99                                     | 8,61                       | 9,33                            |
| Abril                   | 19,85                                     | 22,05   | 20,44                                   | 24,89   | 20,42                          | 28,23                                | 9,55                 | 10,40                      | 4,98                                | 4,99                                      | 4,98                              | 4,99                                     | 8,52                       | 9,33                            |

(1) Conforme Resolución No. JPRF-F-004-2021 de 13 de diciembre de 2021, la Junta de Política y Regulación Financiera expidió las Normas que regulan la segmentación de la cartera de crédito de las entidades del Sistema Financiero Nacional (SFN), la misma que entrará en vigencia a partir del 1 de enero de 2022. A partir del 1 de julio entra en vigencia la Resolución JPRF-F-2022-031 de 29 de julio 2022. (2) De acuerdo a la Resolución 603-2020-F de 22 de septiembre de 2020, de la Junta de Política y Regulación Monetaria y Financiera. (3) De acuerdo a la Resolución JPRF-F-2022-053 de 27 de diciembre de 2022, de la Junta de Política y Regulación Financiera. (\*) Promedio ponderado por monto, de las tasas de interés efectivas pactadas en las operaciones de crédito concedidas por las entidades del sistema financiero privado. La base de cálculo corresponderá a las tasas de interés efectivas convenidas en las operaciones realizadas en las cuatro semanas precedentes a la última semana completa de cada mes. (\*\*) Conforme Resolución 603-2020-F de 22 de septiembre de 2020, la Junta de Política y Regulación Monetaria y Financiera aplica la fijación de tasas de interés a los segmentos de cartera para el Sistema Financiero Nacional. Nota: A partir de la publicación IEM 2038 el cuadro 1.10.2 TASAS DE INTERÉS ACTIVAS EFECTIVAS REFERENCIALES Y MÁXIMAS VIGENTES POR SEGMENTACIÓN DE LA CARTERA (DESDE AGOSTO 2015 HASTA ABRIL 2021) se dividió en el cuadro 1.10.2a TASAS DE INTERÉS ACTIVAS EFECTIVAS REFERENCIALES Y MÁXIMAS VIGENTES POR SEGMENTACIÓN DE LA CARTERA (DESDE MAYO 2021).

Fuente: Entidades Financieras Privadas y de la Economía Popular y Solidaria

### 1.10.3 MONTO DE OPERACIONES ACTIVAS POR LA SEGMENTACIÓN DE LA CARTERA (DESDE SEPTIEMBRE 2015 - HASTA ABRIL 2021)

Millones de USD

| Período / Segmento | SEGMENTO PRODUCTIVO    |                        |                  |                                      | SEGMENTO COMERCIAL  |                                   |                                   |                             | SEGMENTO CONSUMO  |                     | SEGMENTO EDUCATIVO |                         |
|--------------------|------------------------|------------------------|------------------|--------------------------------------|---------------------|-----------------------------------|-----------------------------------|-----------------------------|-------------------|---------------------|--------------------|-------------------------|
|                    | Productivo Corporativo | Productivo Empresarial | Productivo PYMES | Productivo Agrícola y Ganadero (***) | Comercial Ordinario | Comercial Prioritario Corporativo | Comercial Prioritario Empresarial | Comercial Prioritario PYMES | Consumo Ordinario | Consumo Prioritario | Educativo          | Educativo Social (****) |
| <b>2018</b>        |                        |                        |                  |                                      |                     |                                   |                                   |                             |                   |                     |                    |                         |
| Enero              | 53,9                   | 21,5                   | 10,9             |                                      | 137,5               | 725,3                             | 113,2                             | 94,2                        | 46,3              | 628,2               | 3,6                |                         |
| Febrero            | 105,0                  | 16,9                   | 9,6              |                                      | 113,0               | 680,5                             | 122,8                             | 77,4                        | 42,6              | 633,5               | 2,8                |                         |
| Marzo              | 115,7                  | 25,1                   | 15,6             |                                      | 123,3               | 858,7                             | 139,8                             | 102,7                       | 51,7              | 758,2               | 3,6                |                         |
| Abril              | 78,4                   | 26,4                   | 20,1             |                                      | 119,1               | 1.121,2                           | 154,7                             | 96,9                        | 46,0              | 749,6               | 4,4                |                         |
| Mayo               | 100,8                  | 23,5                   | 23,2             |                                      | 133,5               | 925,5                             | 159,9                             | 123,7                       | 53,3              | 801,8               | 5,1                |                         |
| Junio              | 68,2                   | 15,2                   | 13,3             |                                      | 122,0               | 908,0                             | 143,9                             | 117,4                       | 55,4              | 785,9               | 3,6                |                         |
| Julio              | 100,4                  | 30,1                   | 11,4             |                                      | 143,2               | 867,8                             | 143,6                             | 110,0                       | 51,0              | 810,9               | 2,4                |                         |
| Agosto             | 92,9                   | 19,8                   | 16,5             |                                      | 143,9               | 800,6                             | 135,5                             | 126,1                       | 45,1              | 802,0               | 5,0                |                         |
| Septiembre         | 66,3                   | 16,6                   | 13,3             |                                      | 135,4               | 797,2                             | 123,2                             | 103,1                       | 43,6              | 756,4               | 6,1                |                         |
| Octubre            | 41,8                   | 8,5                    | 7,4              |                                      | 133,3               | 643,5                             | 120,3                             | 94,7                        | 40,3              | 746,5               | 5,3                |                         |
| Noviembre          | 37,5                   | 26,7                   | 10,3             |                                      | 133,2               | 840,4                             | 141,7                             | 138,8                       | 40,3              | 758,4               | 4,7                |                         |
| Diciembre          | 83,0                   | 17,0                   | 9,2              |                                      | 115,2               | 871,6                             | 137,4                             | 123,0                       | 38,3              | 674,1               | 4,1                |                         |
| <b>2019</b>        |                        |                        |                  |                                      |                     |                                   |                                   |                             |                   |                     |                    |                         |
| Enero              | 79,5                   | 11,5                   | 11,8             |                                      | 135,2               | 766,0                             | 111,9                             | 90,7                        | 38,7              | 774,5               | 1,8                |                         |
| Febrero            | 147,0                  | 15,4                   | 24,5             |                                      | 115,6               | 624,1                             | 133,8                             | 104,1                       | 38,2              | 766,1               | 3,7                |                         |
| Marzo              | 77,2                   | 17,6                   | 11,3             |                                      | 148,2               | 883,7                             | 141,9                             | 77,0                        | 42,6              | 774,2               | 2,2                |                         |
| Abril              | 68,0                   | 18,6                   | 11,8             | 7,7                                  | 128,8               | 855,9                             | 135,5                             | 78,6                        | 48,3              | 822,4               | 2,9                |                         |
| Mayo               | 42,0                   | 15,3                   | 11,0             | 1,3                                  | 127,6               | 821,3                             | 157,6                             | 92,5                        | 50,7              | 925,8               | 2,7                |                         |
| Junio              | 101,9                  | 19,6                   | 12,0             | 2,3                                  | 131,1               | 793,8                             | 131,0                             | 91,7                        | 48,4              | 922,5               | 2,2                |                         |
| Julio              | 86,0                   | 15,5                   | 10,4             | 1,2                                  | 138,3               | 729,6                             | 144,2                             | 105,9                       | 50,3              | 988,6               | 2,4                |                         |
| Agosto             | 85,4                   | 31,6                   | 16,7             | 1,5                                  | 115,7               | 764,4                             | 140,0                             | 90,7                        | 45,6              | 913,8               | 4,6                |                         |
| Septiembre         | 155,9                  | 27,1                   | 13,0             | 5,6                                  | 124,3               | 862,8                             | 157,8                             | 94,1                        | 49,0              | 975,1               | 4,7                | 0,1                     |
| Octubre            | 116,5                  | 41,9                   | 8,0              | 7,6                                  | 133,4               | 752,3                             | 148,0                             | 102,2                       | 40,8              | 841,7               | 5,1                | 0,4                     |
| Noviembre          | 66,9                   | 11,2                   | 14,8             | 10,2                                 | 122,3               | 658,5                             | 167,0                             | 84,5                        | 43,5              | 824,7               | 2,6                | 0,3                     |
| Diciembre          | 102,9                  | 27,4                   | 8,9              | 9,1                                  | 125,2               | 946,7                             | 165,9                             | 107,8                       | 45,2              | 879,7               | 2,1                | 0,3                     |
| <b>2020</b>        |                        |                        |                  |                                      |                     |                                   |                                   |                             |                   |                     |                    |                         |
| Enero              | 53,4                   | 16,6                   | 13,5             | 7,5                                  | 133,6               | 681,5                             | 125,4                             | 79,9                        | 37,3              | 893,6               | 2,1                | 0,1                     |
| Febrero            | 109,9                  | 25,9                   | 13,0             | 3,1                                  | 108,1               | 632,9                             | 133,0                             | 96,5                        | 38,9              | 824,3               | 2,5                | 0,5                     |
| Marzo              | 71,0                   | 8,2                    | 4,3              | 6,0                                  | 103,7               | 842,1                             | 119,0                             | 55,8                        | 21,0              | 649,4               | 0,9                | 0,3                     |
| Abril              | 14,3                   | 3,5                    | 3,5              | 1,8                                  | 91,5                | 672,6                             | 98,4                              | 61,4                        | 13,8              | 425,1               | 0,2                |                         |
| Mayo               | 18,5                   | 7,5                    | 1,3              | 3,1                                  | 85,8                | 731,0                             | 121,8                             | 54,7                        | 6,1               | 390,1               | 0,7                | 0,0                     |
| Junio              | 41,0                   | 23,3                   | 11,9             | 9,2                                  | 88,7                | 973,8                             | 152,3                             | 78,9                        | 23,1              | 799,0               | 0,8                | 0,0                     |
| Julio              | 196,8                  | 43,1                   | 17,8             | 8,7                                  | 72,6                | 945,6                             | 175,8                             | 101,5                       | 32,9              | 950,0               | 0,6                | 0,2                     |
| Agosto             | 312,1                  | 19,7                   | 17,2             | 17,6                                 | 62,9                | 798,4                             | 128,5                             | 97,7                        | 33,9              | 737,2               | 1,5                | 0,3                     |
| Septiembre         | 199,1                  | 37,7                   | 14,2             | 13,9                                 | 89,2                | 844,8                             | 156,1                             | 86,7                        | 40,0              | 785,5               | 1,4                | 0,2                     |
| Octubre            | 175,3                  | 32,3                   | 18,8             | 4,9                                  | 71,1                | 693,2                             | 139,3                             | 92,0                        | 45,5              | 819,8               | 1,7                | 0,2                     |
| Noviembre          | 282,5                  | 53,6                   | 19,0             | 13,3                                 | 81,6                | 684,9                             | 145,8                             | 108,5                       | 43,8              | 760,2               | 0,7                | 0,2                     |
| Diciembre          | 332,1                  | 42,0                   | 35,2             | 12,0                                 | 81,1                | 797,4                             | 167,6                             | 106,8                       | 54,4              | 807,8               | 0,6                | 0,5                     |
| <b>2021</b>        |                        |                        |                  |                                      |                     |                                   |                                   |                             |                   |                     |                    |                         |
| Enero              | 88,5                   | 22,5                   | 10,7             | 6,9                                  | 75,4                | 660,4                             | 104,1                             | 66,9                        | 35,5              | 754,2               | 0,6                | 1,0                     |
| Febrero            | 105,8                  | 20,0                   | 12,0             | 11,2                                 | 71,1                | 801,3                             | 148,2                             | 106,4                       | 45,2              | 803,4               | 0,7                | 0,9                     |
| Marzo              | 64,5                   | 28,7                   | 19,7             | 16,7                                 | 66,9                | 790,0                             | 159,4                             | 114,6                       | 53,5              | 1.026,2             | 0,9                | 1,3                     |
| Abril              | 63,4                   | 19,7                   | 12,5             | 6,0                                  | 57,8                | 674,4                             | 145,3                             | 85,7                        | 30,3              | 791,8               | 1,2                | 1,0                     |

... / ...

### 1.10.3 MONTO DE OPERACIONES ACTIVAS POR LA SEGMENTACIÓN DE LA CARTERA (DESDE SEPTIEMBRE 2015 - HASTA ABRIL 2021)(Cont.)

Millones de USD

| Período / Segmento | SEGMENTO MICROCRÉDITO             |                                 |                        | Microcrédito (Bancos Privados, Mutualistas y Cooperativas segmento (*)) |                                   |                                 | Microcrédito (Cooperativas segmento 2, 3, 4 y 5 (**)) |                                   |                                 | SEGMENTO VIVIENDA      |              |                             | Inversión Pública |                            |
|--------------------|-----------------------------------|---------------------------------|------------------------|---|-----------------------------------|---------------------------------|---|-----------------------------------|---------------------------------|------------------------|--------------|-----------------------------|-------------------|----------------------------|
|                    | Microcrédito acumulación ampliada | Microcrédito acumulación simple | Microcrédito Minorista | Microcrédito Agrícola y Ganadero (***)                                  | Microcrédito acumulación ampliada | Microcrédito acumulación simple | Microcrédito Minorista                                | Microcrédito acumulación ampliada | Microcrédito acumulación simple | Microcrédito Minorista | Inmobiliario | Vivienda de Interés público |                   | Vivienda de Interés Social |
| <b>2018</b>        |                                   |                                 |                        |   |                                   |                                 |   |                                   |                                 |                        |              |                             |                   |                            |
| Enero              | 114,5                             | 169,1                           | 9,5                    |   |                                   |                                 |   |                                   |                                 |                        | 69,3         | 13,8                        |                   | 1,2                        |
| Febrero            |                                   |                                 |                        |   | 80,1                              | 116,4                           | 5,9   | 29,5                              | 40,1                            | 2,1                    | 63,7         | 13,5                        |                   | 0,2                        |
| Marzo              |                                   |                                 |                        |   | 101,3                             | 138,3                           | 7,0   | 37,4                              | 49,1                            | 2,5                    | 74,8         | 15,6                        |                   | 3,8                        |
| Abril              |                                   |                                 |                        |   | 101,7                             | 134,3                           | 7,0   | 35,2                              | 45,0                            | 2,3                    | 80,9         | 14,9                        |                   | 4,5                        |
| Mayo               |                                   |                                 |                        |   | 114,4                             | 144,5                           | 7,4   | 38,6                              | 50,1                            | 2,5                    | 89,8         | 20,7                        |                   | 1,1                        |
| Junio              |                                   |                                 |                        |   | 132,3                             | 156,5                           | 7,0   | 29,8                              | 42,5                            | 2,3                    | 93,2         | 16,9                        |                   | 3,1                        |
| Julio              |                                   |                                 |                        |   | 125,4                             | 152,6                           | 7,5   | 29,2                              | 41,7                            | 2,2                    | 94,5         | 17,1                        |                   | 1,9                        |
| Agosto             |                                   |                                 |                        |   | 123,1                             | 158,9                           | 7,7   | 30,2                              | 39,6                            | 2,8                    | 98,5         | 21,3                        |                   | 7,7                        |
| Septiembre         |                                   |                                 |                        |   | 119,9                             | 156,9                           | 7,3   | 26,2                              | 38,0                            | 2,6                    | 91,1         | 17,0                        |                   | 1,6                        |
| Octubre            |                                   |                                 |                        |   | 122,2                             | 154,7                           | 6,9   | 26,9                              | 40,1                            | 2,6                    | 84,6         | 15,5                        |                   | 1,5                        |
| Noviembre          |                                   |                                 |                        |   | 128,6                             | 154,8                           | 8,6   | 27,8                              | 42,8                            | 2,5                    | 93,3         | 14,5                        |                   | 8,2                        |
| Diciembre          |                                   |                                 |                        |   | 115,1                             | 134,2                           | 8,5   | 25,9                              | 39,0                            | 2,9                    | 83,4         | 13,0                        |                   | 51,7                       |
| <b>2019</b>        |                                   |                                 |                        |   |                                   |                                 |   |                                   |                                 |                        |              |                             |                   |                            |
| Enero              |                                   |                                 |                        |   | 134,3                             | 142,7                           | 6,4   | 26,1                              | 38,3                            | 2,2                    | 67,5         | 10,4                        |                   | 2,0                        |
| Febrero            |                                   |                                 |                        |   | 147,2                             | 143,3                           | 6,5   | 30,8                              | 39,9                            | 2,2                    | 88,7         | 15,2                        |                   | 3,0                        |
| Marzo              |                                   |                                 |                        |   | 139,0                             | 133,3                           | 6,4   | 27,3                              | 37,4                            | 2,0                    | 76,4         | 12,5                        |                   | 8,0                        |
| Abril              |                                   |                                 |                        | 22,3  | 130,5                             | 121,5                           | 6,2   | 22,6                              | 25,6                            | 1,3                    | 83,0         | 13,4                        |                   | 7,5                        |
| Mayo               |                                   |                                 |                        | 12,2  | 146,0                             | 142,7                           | 7,1   | 27,9                              | 35,5                            | 1,7                    | 84,9         | 15,3                        |                   | 1,5                        |
| Junio              |                                   |                                 |                        | 16,8  | 149,1                             | 146,0                           | 6,9   | 27,2                              | 36,9                            | 2,2                    | 83,5         | 10,3                        |                   | 4,7                        |
| Julio              |                                   |                                 |                        | 19,0  | 156,4                             | 154,3                           | 7,7   | 27,8                              | 39,2                            | 2,2                    | 84,6         | 12,8                        |                   | 6,1                        |
| Agosto             |                                   |                                 |                        | 20,8  | 158,1                             | 145,0                           | 7,5   | 20,4                              | 30,6                            | 1,8                    | 90,9         | 10,8                        |                   | 2,5                        |
| Septiembre         |                                   |                                 |                        | 20,4  | 155,0                             | 149,9                           | 7,8   | 21,0                              | 30,3                            | 1,9                    | 82,5         | 13,1                        |                   | 1,5                        |
| Octubre            |                                   |                                 |                        | 19,3  | 138,2                             | 140,6                           | 8,3   | 21,1                              | 27,2                            | 1,6                    | 80,5         | 10,9                        |                   | 4,7                        |
| Noviembre          |                                   |                                 |                        | 25,4  | 150,8                             | 154,1                           | 8,9   | 23,6                              | 34,2                            | 2,1                    | 74,0         | 16,0                        |                   | 17,0                       |
| Diciembre          |                                   |                                 |                        | 27,4  | 131,7                             | 142,5                           | 9,1   | 23,7                              | 32,9                            | 1,9                    | 79,2         | 18,0                        |                   | 129,4                      |
| <b>2020</b>        |                                   |                                 |                        |   |                                   |                                 |   |                                   |                                 |                        |              |                             |                   |                            |
| Enero              |                                   |                                 |                        | 23,8  | 134,0                             | 140,1                           | 6,8   | 18,6                              | 26,9                            | 1,5                    | 59,7         | 14,3                        |                   | 7,6                        |
| Febrero            |                                   |                                 |                        | 22,4  | 132,6                             | 131,5                           | 6,2   | 23,1                              | 28,8                            | 1,6                    | 58,5         | 10,3                        | 0,1               | 19,3                       |
| Marzo              |                                   |                                 |                        | 10,9  | 71,4                              | 76,4                            | 3,6   | 13,3                              | 18,1                            | 1,1                    | 34,8         | 5,8                         |                   | 6,6                        |
| Abril              |                                   |                                 |                        | 1,2   | 13,7                              | 5,9                             | 0,2   | 7,8                               | 8,0                             | 0,5                    | 8,1          | 1,2                         |                   |                            |
| Mayo               |                                   |                                 |                        | 4,9   | 26,8                              | 32,7                            | 1,7   | 9,5                               | 11,8                            | 0,5                    | 12,4         | 2,3                         |                   | 0,1                        |
| Junio              |                                   |                                 |                        | 14,6  | 85,4                              | 107,2                           | 4,1   | 25,7                              | 28,5                            | 1,1                    | 34,7         | 5,9                         |                   | 0,1                        |
| Julio              |                                   |                                 |                        | 22,3  | 116,9                             | 126,0                           | 5,2   | 31,1                              | 36,0                            | 1,4                    | 63,5         | 9,9                         |                   | 1,3                        |
| Agosto             |                                   |                                 |                        | 24,7  | 109,6                             | 133,5                           | 5,5   | 27,6                              | 33,7                            | 1,3                    | 62,5         | 11,3                        |                   | 5,6                        |
| Septiembre         |                                   |                                 |                        | 29,8  | 141,3                             | 158,8                           | 6,3   | 31,7                              | 37,2                            | 1,6                    | 66,6         | 11,4                        | 0,1               | 9,5                        |
| Octubre            |                                   |                                 |                        | 31,5  | 152,0                             | 158,1                           | 6,4   | 32,0                              | 36,3                            | 1,8                    | 77,0         | 15,8                        | 0,1               | 8,4                        |
| Noviembre          |                                   |                                 |                        | 31,7  | 116,5                             | 129,2                           | 6,3   | 27,4                              | 33,5                            | 1,8                    | 59,5         | 12,4                        | 0,2               | 9,7                        |
| Diciembre          |                                   |                                 |                        | 35,3  | 129,1                             | 135,8                           | 8,2   | 30,9                              | 34,8                            | 2,1                    | 87,6         | 18,5                        |                   | 50,0                       |
| <b>2021</b>        |                                   |                                 |                        |   |                                   |                                 |   |                                   |                                 |                        |              |                             |                   |                            |
| Enero              |                                   |                                 |                        | 28,5  | 125,3                             | 130,7                           | 6,1   | 27,8                              | 28,7                            | 1,7                    | 62,4         | 13,5                        | 0,1               | 9,7                        |
| Febrero            |                                   |                                 |                        | 28,3  | 154,3                             | 135,3                           | 5,5   | 28,5                              | 32,0                            | 1,7                    | 65,5         | 15,2                        | 0,2               | 14,8                       |
| Marzo              |                                   |                                 |                        | 33,0  | 199,9                             | 170,7                           | 7,2   | 37,5                              | 43,4                            | 2,2                    | 84,7         | 17,8                        | 0,3               | 36,3                       |
| Abril              |                                   |                                 |                        | 25,7  | 165,6                             | 131,9                           | 5,3   | 28,9                              | 32,9                            | 1,6                    | 59,6         | 13,5                        | 0,3               | 7,9                        |

(\*) Según la Codificación de Resoluciones Monetarias, Financieras, de Valores y Seguros que incluye la Resolución 437-2018-F de 26 de enero de 2018, se establecen tasas máximas para los segmentos de microcrédito a partir del 1 de febrero de 2018, las cuales se aplicarán para el sector financiero público, sector financiero privado, las mutualistas y entidades del segmento 1 del sector popular y solidario. (\*\*) Según la Codificación de Resoluciones Monetarias, Financieras, de Valores y Seguros que incluye la Resolución 437-2018-F de 26 de enero de 2018, se establecen tasas máximas para los segmentos de microcrédito, que corresponden a las cooperativas del segmento 2, 3, 4 y 5. (\*\*\*) Conforme Resolución 496-2019-F de 28 de febrero de 2019, la Junta de Política y Regulación Monetaria y Financiera crea los segmentos de la cartera Productivo Agrícola y Ganadero; y, Microcrédito Agrícola y Ganadero, aplicable para el Sistema Financiero Nacional. (\*\*\*\*) Conforme Resolución No.526-2019-F, de 17 de junio de 2019, de la Junta de Política y Regulación Monetaria y Financiera, se incorpora el segmento de crédito: Educativo Social. **Nota:** A partir de la publicación IEM 2039 el cuadro 1.10.3 MONTO DE OPERACIONES ACTIVAS POR LA SEGMENTACIÓN DE LA CARTERA (DESDE SEPTIEMBRE DE 2015) se divide con el cuadro 1.10.3a MONTO DE OPERACIONES ACTIVAS POR LA SEGMENTACIÓN DE LA CARTERA (DESDE MAYO 2021).

**Fuente:** Entidades financieras privadas y de la economía popular y solidaria

### 1.10.3a MONTO DE OPERACIONES ACTIVAS POR LA SEGMENTACIÓN DE LA CARTERA (DESDE MAYO 2021)

Millones de USD

| Período / Segmento | SEGMENTO PRODUCTIVO (*) (***) |                        |                  | Segmento Consumo (*) (***) | Segmento Educativo (*) (***) |                       | Microcrédito (Cooperativas segmento 1, 2, 3, 4 y 5) (*) (***) |                                 |                        | SEGMENTO VIVIENDA (*) (***) |                             |                            | Inversión Pública (*) (***) |
|--------------------|-------------------------------|------------------------|------------------|----------------------------|------------------------------|-----------------------|---|---------------------------------|------------------------|-----------------------------|-----------------------------|----------------------------|-----------------------------|
|                    | Productivo Corporativo        | Productivo Empresarial | Productivo PYMES | Consumo Prioritario        | Educativo                    | Educativo Social (**) | Microcrédito acumulación ampliada                             | Microcrédito acumulación simple | Microcrédito Minorista | Inmobiliario                | Vivienda de interés público | Vivienda de Interés Social |                             |
| <b>2021</b> Mayo   | 865,0                         | 172,9                  | 128,4            | 958,7                      | 1,1                          | 1,5                   | 238,6   | 180,4                           | 28,7                   | 71,1                        | 7,0                         | 7,7                        | 9,7                         |
| Junio              | 988,0                         | 196,4                  | 141,1            | 1.140,5                    | 1,1                          | 2,1                   | 273,3   | 214,0                           | 35,6                   | 90,6                        | 9,3                         | 11,0                       | 2,4                         |
| Julio              | 955,2                         | 212,9                  | 134,5            | 1.105,1                    | 1,9                          | 0,4                   | 281,8   | 205,4                           | 36,9                   | 87,1                        | 7,6                         | 8,5                        | 2,0                         |
| Agosto             | 1.052,3                       | 214,4                  | 172,9            | 1.061,2                    | 2,5                          | 0,1                   | 302,0   | 217,7                           | 34,0                   | 89,4                        | 8,2                         | 6,5                        | 4,0                         |
| Septiembre         | 919,3                         | 228,5                  | 172,6            | 1.180,2                    | 3,5                          | 0,03                  | 308,4   | 218,6                           | 34,6                   | 90,6                        | 7,6                         | 7,8                        | 14,5                        |
| Octubre            | 879,6                         | 217,9                  | 145,1            | 1.096,5                    | 2,3                          |                       | 312,7   | 217,1                           | 32,7                   | 95,4                        | 7,9                         | 8,5                        | 7,5                         |
| Noviembre          | 996,1                         | 189,2                  | 160,9            | 1.055,5                    | 0,7                          |                       | 301,6   | 218,2                           | 32,4                   | 93,8                        | 7,0                         | 7,1                        | 13,0                        |
| Diciembre          | 1.205,2                       | 277,2                  | 233,4            | 991,6                      | 0,6                          |                       | 296,3   | 211,3                           | 37,8                   | 98,4                        | 8,1                         | 6,9                        | 10,5                        |
| <b>2022</b> Enero  | 1.031,0                       | 198,8                  | 150,7            | 965,2                      | 0,8                          |                       | 290,0   | 198,4                           | 27,7                   | 68,4                        | 6,3                         | 5,5                        | 2,6                         |
| Febrero            | 1.121,0                       | 208,2                  | 161,3            | 1.026,3                    | 0,9                          |                       | 322,2   | 221,2                           | 31,2                   | 74,0                        | 7,1                         | 5,5                        | 8,6                         |
| Marzo              | 1.487,3                       | 253,0                  | 203,3            | 1.199,0                    | 1,7                          |                       | 355,3   | 238,4                           | 34,4                   | 83,9                        | 6,3                         | 5,1                        | 10,7                        |
| Abril              | 1.185,7                       | 221,4                  | 229,1            | 1.108,8                    | 2,0                          |                       | 346,4   | 213,5                           | 33,6                   | 86,3                        | 7,6                         | 4,6                        | 7,4                         |
| Mayo               | 1.409,9                       | 213,7                  | 244,3            | 1.162,3                    | 0,9                          |                       | 359,8   | 240,6                           | 33,7                   | 95,9                        | 8,4                         | 5,8                        | 9,6                         |
| Junio              | 1.291,3                       | 207,4                  | 163,6            | 1.069,7                    | 0,6                          |                       | 303,0   | 199,5                           | 32,4                   | 94,6                        | 9,5                         | 4,5                        | 9,0                         |
| Julio              | 1.112,7                       | 233,6                  | 162,1            | 1.181,3                    | 0,9                          |                       | 385,3   | 236,3                           | 38,3                   | 93,7                        | 8,1                         | 6,8                        | 13,8                        |
| Agosto             | 1.145,7                       | 252,4                  | 183,1            | 1.425,5                    | 1,5                          |                       | 398,4   | 233,2                           | 39,4                   | 105,0                       | 9,6                         | 5,6                        | 9,5                         |
| Septiembre         | 1.173,2                       | 232,0                  | 227,2            | 1.289,2                    | 2,3                          |                       | 472,7   | 177,6                           | 34,3                   | 114,8                       | 8,1                         | 5,4                        | 13,3                        |
| Octubre            | 1.036,9                       | 191,5                  | 218,7            | 1.200,3                    | 2,4                          |                       | 485,7   | 170,5                           | 32,5                   | 95,6                        | 8,8                         | 4,9                        | 7,6                         |
| Noviembre          | 1.021,0                       | 183,0                  | 227,5            | 1.112,1                    | 0,7                          |                       | 419,8   | 159,2                           | 35,6                   | 82,1                        | 10,2                        | 6,7                        | 7,7                         |
| Diciembre          | 1.013,7                       | 206,5                  | 208,2            | 1.075,8                    | 0,6                          |                       | 396,2   | 155,4                           | 33,7                   | 101,2                       | 10,5                        | 6,3                        | 25,6                        |
| <b>2023</b> Enero  | 1.224,8                       | 190,3                  | 219,2            | 1.217,8                    | 0,8                          |                       | 400,6   | 148,3                           | 30,3                   | 82,0                        | 8,6                         | 6,9                        | 8,5                         |
| Febrero            | 1.119,7                       | 198,0                  | 226,9            | 1.097,4                    | 1,0                          |                       | 394,7   | 137,0                           | 30,8                   | 78,0                        | 6,6                         | 6,8                        | 16,1                        |
| Marzo              | 1.374,2                       | 237,1                  | 238,9            | 1.316,9                    | 1,6                          |                       | 483,4   | 177,2                           | 40,2                   | 92,4                        | 8,7                         | 9,8                        | 17,1                        |

(\*) Según la Resolución No. JPRF-F-004-2021 de 13 de diciembre de 2021, la Junta de Política y Regulación Financiera expidió las Normas que regulan la segmentación de la cartera de crédito de las entidades del Sistema Financiero Nacional (SFN), la misma que entrará en vigencia a partir del 1 de enero de 2022. (\*\*) Conforme Resolución No.526-2019-F, de 17 de junio de 2019, de la Junta de Política y Regulación Monetaria y Financiera, se incorpora el segmento de crédito: Educativo Social. (\*\*\*) La información presentada en los reportes corresponde al total de registros remitidos por las entidades del sistema financiero nacional. **Nota:** A partir de la publicación IEM 2039 el cuadro 1.10.3 MONTO DE OPERACIONES ACTIVAS POR LA SEGMENTACIÓN DE LA CARTERA (DESDE SEPTIEMBRE 2015 - HASTA ABRIL 2021) se divide con el cuadro 1.10.3a MONTO DE OPERACIONES ACTIVAS POR LA SEGMENTACIÓN DE LA CARTERA (DESDE MAYO 2021).

**Fuente:** Entidades financieras privadas y de la economía popular y solidaria



### 1.11.1 ENCAJE DEL SISTEMA FINANCIERO NACIONAL

#### Porcentaje

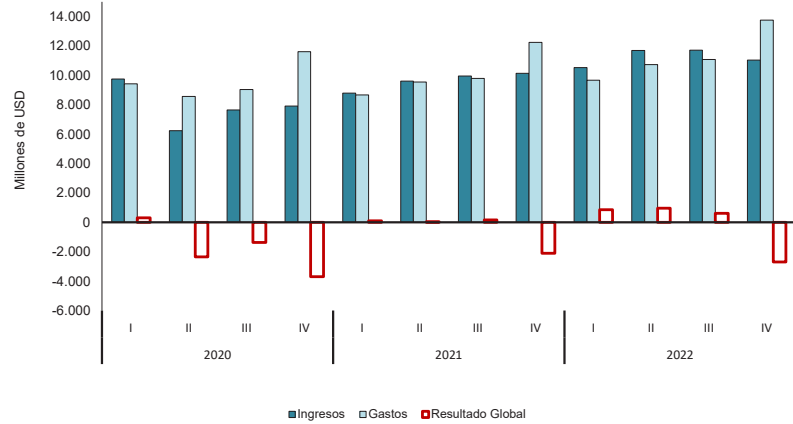
| Tipo de Sector Financiero             | Parámetro  | Porcentaje de Requerimiento de Encaje |      |
|---------------------------------------|--|---------------------------------------|------|
|                                       |  | 2022                                  | 2023 |
| Sector Financiero Público y Privado   | Activos > USD 1.000 millones                               | 5,0%                                  | 5,0% |
|                                       | Activos ≤ USD 1.000 millones                               | 3,5%                                  | 4,0% |
| Sector Financiero Popular y Solidario | Cooperativas de Ahorro y Crédito Segmento 1 y Caja Central | 2,0%                                  | 3,5% |
|                                       | Mutualistas de Ahorro y Crédito para la vivienda           | 2,0%                                  | 3,5% |
|                                       | Cooperativas de Ahorro y Crédito Segmento 2                | -                                     | 2,0% |
|                                       | Cooperativas de Ahorro y Crédito Segmento 3                | -                                     | -    |

(1) Según la Resolución JPRM-2022-002-M, de 20 de enero de 2022, expide la regulación del porcentaje de encaje y reservas de liquidez de las entidades de los sectores financiero público, privado y popular y solidario. La Resolución Administrativa NRO. BCE-GG-004-2022, del 07 de marzo de 2022, se establece la norma sobre captaciones para el requerimiento de encaje y de reservas de liquidez. (2) El cuadro correspondiente al Encaje Legal del Sistema Financiero, con información histórica, fue publicado hasta el boletín IEM N° 2041, de marzo.

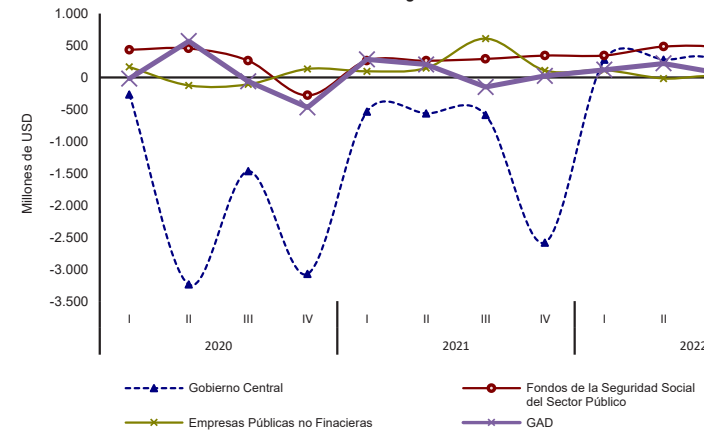
Fuente: Banco Central del Ecuador.

# FINANZAS PÚBLICAS

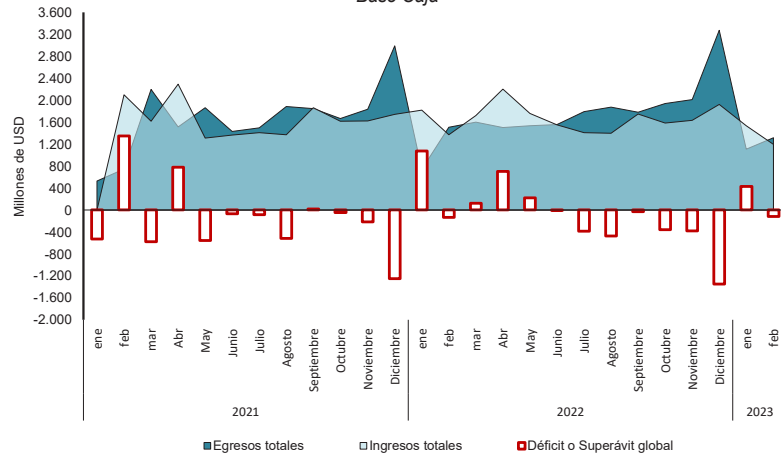
**OPERACIONES DEL SECTOR PÚBLICO NO FINANCIERO**  
Base Devengado



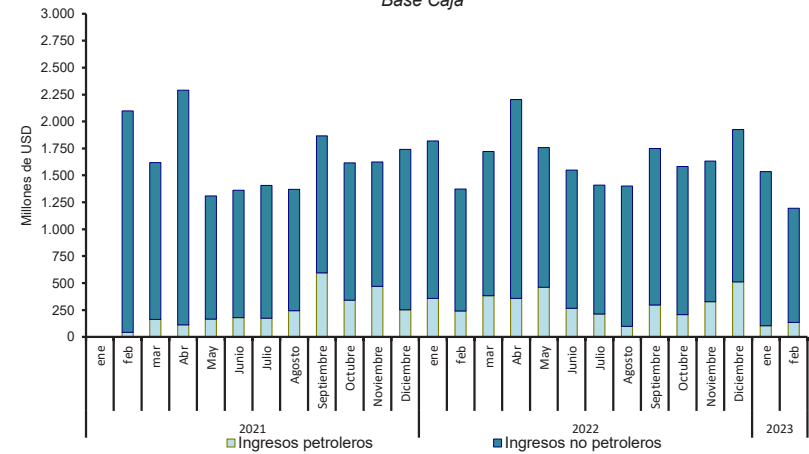
**DÉFICIT O SUPERÁVIT POR SECTORES**  
Base Devengado



**SITUACIÓN FINANCIERA DEL GOBIERNO CENTRAL**  
Base Caja



**INGRESOS DEL GOBIERNO CENTRAL**  
Base Caja



## 2.1 OPERACIONES DEL SECTOR PÚBLICO NO FINANCIERO <sup>(1)</sup> (BASE DEVENGADO) <sup>(2)</sup>

### Porcentaje del PIB

| Transacciones /<br>Período                                 | Años                    |             |             |             | Trimestres  |             |             |             |            |             |             |             |            |             |             |             |               |                |                 |                | Mes<br>2023  |
|--|-------------------------|-------------|-------------|-------------|-------------|-------------|-------------|-------------|------------|-------------|-------------|-------------|------------|-------------|-------------|-------------|---------------|----------------|-----------------|----------------|--------------|
|  | 2019                    | 2020        | 2021        | 2022<br>(p) | 2019<br>I   | 2019<br>II  | 2019<br>III | 2019<br>IV  | 2020<br>I  | 2020<br>II  | 2020<br>III | 2020<br>IV  | 2021<br>I  | 2021<br>II  | 2021<br>III | 2021<br>IV  | 2022<br>I (p) | 2022<br>II (p) | 2022<br>III (p) | 2022<br>IV (p) | Enero<br>(p) |
|  | <b>1 TOTAL INGRESOS</b> | <b>36,1</b> | <b>31,8</b> | <b>36,2</b> | <b>39,1</b> | <b>8,8</b>  | <b>9,8</b>  | <b>9,1</b>  | <b>8,4</b> | <b>9,8</b>  | <b>6,3</b>  | <b>7,7</b>  | <b>8,0</b> | <b>8,3</b>  | <b>9,0</b>  | <b>9,4</b>  | <b>9,5</b>    | <b>9,1</b>     | <b>10,2</b>     | <b>10,2</b>    | <b>9,6</b>   |
| <b>11 Ingresos Petroleros<sup>(8)</sup></b>                | <b>11,3</b>             | <b>8,0</b>  | <b>12,3</b> | <b>14,4</b> | <b>2,7</b>  | <b>2,9</b>  | <b>3,1</b>  | <b>2,7</b>  | <b>2,8</b> | <b>1,0</b>  | <b>1,8</b>  | <b>2,4</b>  | <b>2,4</b> | <b>3,1</b>  | <b>3,6</b>  | <b>3,3</b>  | <b>3,1</b>    | <b>3,8</b>     | <b>4,1</b>      | <b>3,5</b>     | <b>1,1</b>   |
| 111 Exportación <sup>(4)(10)</sup>                         | 9,2                     | 5,8         | 8,2         | 9,7         | 2,2         | 2,4         | 2,6         | 2,0         | 2,1        | 0,7         | 1,3         | 1,7         | 1,7        | 2,0         | 2,4         | 2,1         | 1,9           | 2,4            | 2,9             | 2,4            | 0,7          |
| 112 Venta Derivados <sup>(6)(10)</sup>                     | 2,1                     | 2,2         | 4,2         | 4,8         | 0,4         | 0,5         | 0,5         | 0,7         | 0,7        | 0,3         | 0,5         | 0,7         | 0,8        | 1,0         | 1,2         | 1,2         | 1,1           | 1,4            | 1,2             | 1,0            | 0,3          |
| <b>12 Ingresos no petroleros</b>                           | <b>24,8</b>             | <b>23,8</b> | <b>23,9</b> | <b>24,6</b> | <b>6,1</b>  | <b>6,9</b>  | <b>6,0</b>  | <b>5,8</b>  | <b>7,0</b> | <b>5,3</b>  | <b>5,9</b>  | <b>5,6</b>  | <b>5,8</b> | <b>6,0</b>  | <b>5,8</b>  | <b>6,3</b>  | <b>6,1</b>    | <b>6,4</b>     | <b>6,1</b>      | <b>6,1</b>     | <b>2,2</b>   |
| <b>121 Ingresos tributarios</b>                            | <b>13,4</b>             | <b>12,5</b> | <b>12,8</b> | <b>13,1</b> | <b>3,2</b>  | <b>3,9</b>  | <b>3,2</b>  | <b>3,0</b>  | <b>3,5</b> | <b>2,9</b>  | <b>3,1</b>  | <b>3,0</b>  | <b>3,2</b> | <b>3,3</b>  | <b>3,2</b>  | <b>3,2</b>  | <b>3,6</b>    | <b>3,5</b>     | <b>3,1</b>      | <b>3,0</b>     | <b>1,2</b>   |
| 1211 Impuesto a la renta                                   | 4,0                     | 4,1         | 3,6         | 3,9         | 0,8         | 1,6         | 0,8         | 0,8         | 0,9        | 1,3         | 1,1         | 0,7         | 0,9        | 1,1         | 0,8         | 0,8         | 0,9           | 1,3            | 0,8             | 0,9            | 0,4          |
| 1212 IVA   | 5,8                     | 5,2         | 5,6         | 5,6         | 1,5         | 1,4         | 1,5         | 1,4         | 1,6        | 0,9         | 1,3         | 1,4         | 1,4        | 1,3         | 1,4         | 1,5         | 1,4           | 1,3            | 1,4             | 1,4            | 0,5          |
| 1213 ICE   | 0,8                     | 0,7         | 0,8         | 0,7         | 0,2         | 0,2         | 0,2         | 0,2         | 0,2        | 0,1         | 0,2         | 0,2         | 0,2        | 0,2         | 0,2         | 0,2         | 0,2           | 0,2            | 0,2             | 0,2            | 0,1          |
| 1214 Arancelarios  | 1,3                     | 1,0         | 1,1         | 1,1         | 0,3         | 0,3         | 0,3         | 0,3         | 0,3        | 0,2         | 0,2         | 0,3         | 0,3        | 0,3         | 0,3         | 0,3         | 0,3           | 0,3            | 0,3             | 0,3            | 0,1          |
| 1215 Otros Impuestos <sup>(6)</sup>                        | 1,5                     | 1,3         | 1,5         | 1,2         | 0,4         | 0,4         | 0,4         | 0,3         | 0,4        | 0,3         | 0,3         | 0,3         | 0,4        | 0,3         | 0,4         | 0,3         | 0,4           | 0,3            | 0,3             | 0,3            | 0,1          |
| 1216 Impuestos emergencia                                  | 0,0                     | 0,2         | 0,2         | 0,6         | 0,0         | 0,0         | 0,0         | 0,0         | 0,1        | 0,0         | 0,0         | 0,0         | 0,1        | 0,0         | 0,0         | 0,0         | 0,0           | 0,4            | 0,1             | 0,1            | 0,0          |
| <b>122 Contribuciones a la Seguridad Social</b>            | <b>5,3</b>              | <b>5,1</b>  | <b>5,0</b>  | <b>5,0</b>  | <b>1,4</b>  | <b>1,4</b>  | <b>1,4</b>  | <b>1,1</b>  | <b>1,4</b> | <b>1,2</b>  | <b>1,2</b>  | <b>1,3</b>  | <b>1,2</b> | <b>1,2</b>  | <b>1,2</b>  | <b>1,4</b>  | <b>1,2</b>    | <b>1,2</b>     | <b>1,4</b>      | <b>1,2</b>     | <b>0,4</b>   |
| 1221 IESS  | 4,7                     | 4,5         | 4,4         | 4,4         | 1,3         | 1,3         | 1,3         | 0,9         | 1,2        | 1,1         | 1,1         | 1,1         | 1,1        | 1,0         | 1,0         | 1,2         | 1,0           | 1,1            | 1,2             | 1,1            | 0,3          |
| 1222 ISSFA   | 0,3                     | 0,3         | 0,3         | 0,3         | 0,1         | 0,1         | 0,1         | 0,1         | 0,1        | 0,1         | 0,1         | 0,1         | 0,1        | 0,1         | 0,1         | 0,1         | 0,1           | 0,1            | 0,1             | 0,1            | 0,0          |
| 1223 ISSPOL  | 0,3                     | 0,3         | 0,3         | 0,3         | 0,1         | 0,1         | 0,1         | 0,1         | 0,1        | 0,1         | 0,1         | 0,1         | 0,1        | 0,1         | 0,1         | 0,1         | 0,1           | 0,1            | 0,1             | 0,1            | 0,0          |
| <b>123 Transferencias</b>                                  | <b>0,4</b>              | <b>0,6</b>  | <b>0,5</b>  | <b>0,4</b>  | <b>0,1</b>  | <b>0,2</b>  | <b>0,0</b>  | <b>0,1</b>  | <b>0,4</b> | <b>0,1</b>  | <b>0,1</b>  | <b>0,0</b>  | <b>0,2</b> | <b>0,2</b>  | <b>0,0</b>  | <b>0,1</b>  | <b>0,1</b>    | <b>0,2</b>     | <b>0,1</b>      | <b>0,1</b>     | <b>0,3</b>   |
| <b>124 Intereses ganados</b>                               | <b>1,2</b>              | <b>1,2</b>  | <b>1,1</b>  | <b>1,1</b>  | <b>0,3</b>  | <b>0,3</b>  | <b>0,3</b>  | <b>0,3</b>  | <b>0,3</b> | <b>0,3</b>  | <b>0,3</b>  | <b>0,3</b>  | <b>0,3</b> | <b>0,3</b>  | <b>0,3</b>  | <b>0,3</b>  | <b>0,3</b>    | <b>0,3</b>     | <b>0,3</b>      | <b>0,3</b>     | <b>0,1</b>   |
| <b>125 Otros Ingresos<sup>(7)</sup></b>                    | <b>4,5</b>              | <b>4,4</b>  | <b>4,4</b>  | <b>5,0</b>  | <b>1,1</b>  | <b>1,1</b>  | <b>1,1</b>  | <b>1,2</b>  | <b>1,4</b> | <b>0,8</b>  | <b>1,2</b>  | <b>1,0</b>  | <b>1,0</b> | <b>1,1</b>  | <b>1,1</b>  | <b>1,3</b>  | <b>1,0</b>    | <b>1,3</b>     | <b>1,2</b>      | <b>1,5</b>     | <b>0,3</b>   |
| <b>2 TOTAL GASTOS</b>                                      | <b>39,6</b>             | <b>38,9</b> | <b>37,9</b> | <b>39,3</b> | <b>8,8</b>  | <b>9,8</b>  | <b>9,8</b>  | <b>11,3</b> | <b>9,5</b> | <b>8,6</b>  | <b>9,1</b>  | <b>11,7</b> | <b>8,2</b> | <b>9,0</b>  | <b>9,2</b>  | <b>11,5</b> | <b>8,4</b>    | <b>9,3</b>     | <b>9,6</b>      | <b>11,9</b>    | <b>2,7</b>   |
| <b>21 Gasto Permanente</b>                                 | <b>32,0</b>             | <b>31,6</b> | <b>29,1</b> | <b>32,4</b> | <b>7,4</b>  | <b>7,8</b>  | <b>7,9</b>  | <b>8,9</b>  | <b>8,1</b> | <b>7,5</b>  | <b>7,4</b>  | <b>8,6</b>  | <b>6,8</b> | <b>7,1</b>  | <b>7,2</b>  | <b>8,1</b>  | <b>7,3</b>    | <b>7,8</b>     | <b>7,9</b>      | <b>9,4</b>     | <b>2,4</b>   |
| 211 Sueldos y salarios                                     | 10,7                    | 11,0        | 9,9         | 10,0        | 2,5         | 2,5         | 2,6         | 3,1         | 2,7        | 2,6         | 2,7         | 3,0         | 2,3        | 2,4         | 2,4         | 2,9         | 2,3           | 2,3            | 2,4             | 2,9            | 0,7          |
| 212 Compra de bienes y servicios                           | 10,2                    | 8,6         | 9,2         | 11,8        | 2,3         | 2,6         | 2,5         | 2,7         | 2,4        | 2,1         | 1,6         | 2,5         | 2,0        | 2,2         | 2,5         | 2,6         | 2,4           | 3,0            | 2,8             | 3,5            | 0,8          |
| 213 Intereses  | 2,8                     | 2,9         | 1,4         | 1,6         | 0,7         | 0,7         | 0,7         | 0,7         | 0,8        | 0,7         | 1,0         | 0,3         | 0,4        | 0,3         | 0,4         | 0,3         | 0,4           | 0,3            | 0,4             | 0,4            | 0,3          |
| 2131 Externos  | 2,4                     | 2,4         | 0,9         | 1,1         | 0,6         | 0,6         | 0,6         | 0,6         | 0,7        | 0,6         | 0,9         | 0,2         | 0,3        | 0,2         | 0,3         | 0,2         | 0,3           | 0,2            | 0,3             | 0,3            | 0,2          |
| 2132 Internos  | 0,4                     | 0,5         | 0,5         | 0,5         | 0,1         | 0,1         | 0,1         | 0,1         | 0,1        | 0,1         | 0,1         | 0,1         | 0,1        | 0,1         | 0,1         | 0,1         | 0,1           | 0,2            | 0,1             | 0,1            | 0,0          |
| 214 Transferencias   | 1,4                     | 1,3         | 0,9         | 1,5         | 0,3         | 0,3         | 0,3         | 0,5         | 0,3        | 0,4         | 0,3         | 0,3         | 0,3        | 0,3         | 0,1         | 0,1         | 0,3           | 0,4            | 0,4             | 0,4            | 0,1          |
| 215 Prestaciones de seguridad social social                | 6,0                     | 6,9         | 6,8         | 6,6         | 1,4         | 1,4         | 1,5         | 1,7         | 1,6        | 1,5         | 1,7         | 2,0         | 1,6        | 1,6         | 1,6         | 1,9         | 1,5           | 1,5            | 1,6             | 2,0            | 0,5          |
| 2151 IESS  | 4,8                     | 5,7         | 5,5         | 5,4         | 1,1         | 1,1         | 1,2         | 1,4         | 1,3        | 1,2         | 1,4         | 1,7         | 1,3        | 1,3         | 1,3         | 1,6         | 1,3           | 1,2            | 1,3             | 1,6            | 0,4          |
| 2152 ISSFA   | 0,5                     | 0,4         | 0,4         | 0,4         | 0,2         | 0,1         | 0,1         | 0,1         | 0,1        | 0,1         | 0,1         | 0,1         | 0,1        | 0,1         | 0,1         | 0,1         | 0,1           | 0,1            | 0,1             | 0,1            | 0,0          |
| 2153 ISSPOL  | 0,7                     | 0,8         | 0,8         | 0,8         | 0,2         | 0,2         | 0,2         | 0,2         | 0,2        | 0,2         | 0,2         | 0,2         | 0,2        | 0,2         | 0,2         | 0,2         | 0,2           | 0,2            | 0,2             | 0,2            | 0,1          |
| 216 Otros Gastos Permanentes                               | 1,0                     | 1,1         | 0,9         | 0,9         | 0,2         | 0,4         | 0,2         | 0,2         | 0,2        | 0,2         | 0,1         | 0,5         | 0,2        | 0,2         | 0,2         | 0,3         | 0,2           | 0,2            | 0,2             | 0,2            | 0,1          |
| <b>22 Gasto No Permanente</b>                              | <b>7,6</b>              | <b>7,3</b>  | <b>8,8</b>  | <b>6,9</b>  | <b>1,4</b>  | <b>1,9</b>  | <b>1,9</b>  | <b>2,4</b>  | <b>1,4</b> | <b>1,2</b>  | <b>1,7</b>  | <b>3,0</b>  | <b>1,4</b> | <b>1,9</b>  | <b>2,0</b>  | <b>3,4</b>  | <b>1,1</b>    | <b>1,5</b>     | <b>1,7</b>      | <b>2,6</b>     | <b>0,3</b>   |
| 221 Inversiones en activos No Financieros <sup>(8)</sup>   | 2,7                     | 1,9         | 2,1         | 2,0         | 0,5         | 0,8         | 0,5         | 0,9         | 0,3        | 0,3         | 0,4         | 0,9         | 0,3        | 0,5         | 0,5         | 0,9         | 0,3           | 0,4            | 0,5             | 0,9            | 0,0          |
| 2211 Gobierno Central                                      | 0,8                     | 0,5         | 0,6         | 0,5         | 0,0         | 0,3         | 0,1         | 0,3         | 0,0        | 0,1         | 0,1         | 0,3         | 0,1        | 0,2         | 0,1         | 0,3         | 0,0           | 0,1            | 0,1             | 0,3            | 0,0          |
| 2212 GADS  | 1,9                     | 1,3         | 1,5         | 1,4         | 0,4         | 0,5         | 0,4         | 0,6         | 0,3        | 0,2         | 0,3         | 0,5         | 0,2        | 0,3         | 0,3         | 0,6         | 0,2           | 0,3            | 0,4             | 0,5            | 0,0          |
| 2213 Fondos de Seguridad Social                            | 0,0                     | 0,0         | 0,0         | 0,0         | 0,0         | 0,0         | 0,0         | 0,0         | 0,0        | 0,0         | 0,0         | 0,0         | 0,0        | 0,0         | 0,0         | 0,0         | 0,0           | 0,0            | 0,0             | 0,0            | 0,0          |
| 2214 Empresas Públicas No Financieras                      | 0,0                     | 0,0         | 0,0         | 0,0         | 0,0         | 0,0         | 0,0         | 0,0         | 0,0        | 0,0         | 0,0         | 0,0         | 0,0        | 0,0         | 0,0         | 0,0         | 0,0           | 0,0            | 0,0             | 0,0            | 0,0          |
| 222 Transferencias   | 1,0                     | 1,1         | 1,9         | 0,7         | 0,2         | 0,2         | 0,3         | 0,3         | 0,1        | 0,2         | 0,2         | 0,5         | 0,2        | 0,3         | 0,5         | 0,8         | 0,1           | 0,2            | 0,2             | 0,3            | 0,0          |
| 223 Otro gasto no permanente                               | 4,0                     | 4,3         | 4,8         | 4,1         | 0,8         | 0,9         | 1,1         | 1,2         | 0,9        | 0,7         | 1,0         | 1,7         | 0,9        | 1,1         | 1,1         | 1,7         | 0,7           | 0,9            | 1,0             | 1,4            | 0,2          |
| <b>3 Resultado global (1-2)</b>                            | <b>-3,5</b>             | <b>-7,1</b> | <b>-1,7</b> | <b>-0,2</b> | <b>-0,1</b> | <b>0,0</b>  | <b>-0,6</b> | <b>-2,8</b> | <b>0,3</b> | <b>-2,4</b> | <b>-1,4</b> | <b>-3,7</b> | <b>0,1</b> | <b>0,0</b>  | <b>0,2</b>  | <b>-2,0</b> | <b>0,7</b>    | <b>0,8</b>     | <b>0,5</b>      | <b>-2,3</b>    | <b>0,6</b>   |
| <b>31 Resultado Operativo Bruto (1-21-222-223)</b>         | <b>-0,9</b>             | <b>-5,3</b> | <b>0,5</b>  | <b>1,8</b>  | <b>0,4</b>  | <b>0,8</b>  | <b>-0,1</b> | <b>-1,9</b> | <b>0,6</b> | <b>-2,1</b> | <b>-0,9</b> | <b>-2,9</b> | <b>0,4</b> | <b>0,5</b>  | <b>0,6</b>  | <b>-1,1</b> | <b>1,0</b>    | <b>1,2</b>     | <b>1,0</b>      | <b>-1,5</b>    | <b>0,7</b>   |
| <b>4 Resultado primario <sup>(8)</sup> (3+213)</b>         | <b>-0,7</b>             | <b>-4,3</b> | <b>-0,3</b> | <b>1,4</b>  | <b>0,6</b>  | <b>0,7</b>  | <b>0,1</b>  | <b>-2,2</b> | <b>1,2</b> | <b>-1,6</b> | <b>-0,4</b> | <b>-3,4</b> | <b>0,5</b> | <b>0,3</b>  | <b>0,5</b>  | <b>-1,7</b> | <b>1,2</b>    | <b>1,2</b>     | <b>1,0</b>      | <b>-1,9</b>    | <b>0,9</b>   |
| <b>41 Resultado primario no petrolero (4+23-11)</b>        | <b>-3,4</b>             | <b>-4,8</b> | <b>-2,7</b> | <b>-2,1</b> | <b>0,2</b>  | <b>-0,1</b> | <b>-0,8</b> | <b>-2,7</b> | <b>0,5</b> | <b>-0,9</b> | <b>-0,8</b> | <b>-3,7</b> | <b>0,4</b> | <b>-0,4</b> | <b>-0,4</b> | <b>-2,4</b> | <b>0,5</b>    | <b>0,3</b>     | <b>-0,4</b>     | <b>-2,5</b>    | <b>0,7</b>   |
| <b>Códigos Informativos</b>                                |                         |             |             |             |             |             |             |             |            |             |             |             |            |             |             |             |               |                |                 |                |              |
| 23 Gasto Petrolero SPNF (231+232+233+55)                   | 8,7                     | 7,4         | 9,9         | 10,9        | 2,2         | 2,1         | 2,2         | 2,1         | 2,2        | 1,8         | 1,5         | 2,1         | 2,4        | 2,3         | 2,7         | 2,5         | 2,4           | 2,9            | 2,7             | 2,9            | 0,8          |
| 231 Contratos de prestación servicios y participación (GC) | 1,3                     | 1,2         | 1,2         | 1,2         | 0,3         | 0,3         | 0,3         | 0,3         | 0,4        | 0,2         | 0,3         | 0,3         | 0,3        | 0,3         | 0,3         | 0,3         | 0,3           | 0,3            | 0,3             | 0,3            | 0,1          |
| 232 Importación de derivados (CFDD)                        | 4,1                     | 3,2         | 4,3         | 6,4         | 1,1         | 1,0         | 1,1         | 1,0         | 1,0        | 0,9         | 0,4         | 0,9         | 1,0        | 0,9         | 1,3         | 1,1         | 1,4           | 1,8            | 1,6             | 1,6            | 0,5          |
| 233 Gasto no operativo petrolero EPNF                      | 1,5                     | 1,4         | 1,5         | 1,8         | 0,4         | 0,4         | 0,4         | 0,3         | 0,4        | 0,2         | 0,4         | 0,4         | 0,3        | 0,4         | 0,4         | 0,4         | 0,4           | 0,4            | 0,5             | 0,6            | 0,1          |
| 51 Ingreso Operativo Empresas Públicas                     | 4,9                     | 4,0         | 4,6         | 4,0         | 1,1         | 1,3         | 1,4         | 1,1         | 1,2        | 0,7         | 0,9         | 1,2         | 1,0        | 1,1         | 1,5         | 1,1         | 1,0           | 1,0            | 1,0             | 1,1            | 0,4          |
| 52 Gasto Operativo Empresas Públicas                       | 2,4                     | 2,3         | 2,1         |             |             |             |             |             |            |             |             |             |            |             |             |             |               |                |                 |                |              |



## 2.2.1 OPERACIONES DE CONSOLIDACIÓN DEL SECTOR PÚBLICO NO FINANCIERO <sup>(1)</sup> (BASE DEVENGADO) <sup>(2)</sup>

Millones de USD

| Transacciones /<br>Período                      | Años         |             |             |             | Trimestres  |              |             |             |             |             |             |             |             |             |             |             |               |                |                 |                | Mes<br>2023  |
|---|--------------|-------------|-------------|-------------|-------------|--------------|-------------|-------------|-------------|-------------|-------------|-------------|-------------|-------------|-------------|-------------|---------------|----------------|-----------------|----------------|--------------|
|   | 2019         | 2020        | 2021        | 2022<br>(p) | 2019<br>I   | 2019<br>II   | 2019<br>III | 2019<br>IV  | 2020<br>I   | 2020<br>II  | 2020<br>III | 2020<br>IV  | 2021<br>I   | 2021<br>II  | 2021<br>III | 2021<br>IV  | 2022<br>I (p) | 2022<br>II (p) | 2022<br>III (p) | 2022<br>IV (p) | Enero<br>(p) |
| <b>1 TOTAL INGRESOS</b>                         | <b>210,8</b> | <b>66,1</b> | <b>80,4</b> | <b>48,6</b> | <b>45,0</b> | <b>124,4</b> | <b>14,2</b> | <b>27,3</b> | <b>16,6</b> | <b>12,6</b> | <b>8,8</b>  | <b>28,2</b> | <b>10,7</b> | <b>11,5</b> | <b>12,0</b> | <b>46,2</b> | <b>8,7</b>    | <b>11,1</b>    | <b>15,7</b>     | <b>13,1</b>    | <b>2,8</b>   |
| <b>11 Ingresos Petroleros</b>                   | <b>0,0</b>   | <b>0,0</b>  | <b>0,0</b>  | <b>0,0</b>  | <b>0,0</b>  | <b>0,0</b>   | <b>0,0</b>  | <b>0,0</b>  | <b>0,0</b>  | <b>0,0</b>  | <b>0,0</b>  | <b>0,0</b>  | <b>0,0</b>  | <b>0,0</b>  | <b>0,0</b>  | <b>0,0</b>  | <b>0,0</b>    | <b>0,0</b>     | <b>0,0</b>      | <b>0,0</b>     | <b>0,0</b>   |
| 111 Exportación                                 | 0,0          | 0,0         | 0,0         | 0,0         | 0,0         | 0,0          | 0,0         | 0,0         | 0,0         | 0,0         | 0,0         | 0,0         | 0,0         | 0,0         | 0,0         | 0,0         | 0,0           | 0,0            | 0,0             | 0,0            | 0,0          |
| 112 Venta Derivados                             | 0,0          | 0,0         | 0,0         | 0,0         | 0,0         | 0,0          | 0,0         | 0,0         | 0,0         | 0,0         | 0,0         | 0,0         | 0,0         | 0,0         | 0,0         | 0,0         | 0,0           | 0,0            | 0,0             | 0,0            | 0,0          |
| <b>12 Ingresos no petroleros</b>                | <b>210,8</b> | <b>66,1</b> | <b>80,4</b> | <b>48,6</b> | <b>45,0</b> | <b>124,4</b> | <b>14,2</b> | <b>27,3</b> | <b>16,6</b> | <b>12,6</b> | <b>8,8</b>  | <b>28,2</b> | <b>10,7</b> | <b>11,5</b> | <b>12,0</b> | <b>46,2</b> | <b>8,7</b>    | <b>11,1</b>    | <b>15,7</b>     | <b>13,1</b>    | <b>2,8</b>   |
| <b>121 Ingresos tributarios</b>                 | <b>0,0</b>   | <b>0,0</b>  | <b>0,0</b>  | <b>0,0</b>  | <b>0,0</b>  | <b>0,0</b>   | <b>0,0</b>  | <b>0,0</b>  | <b>0,0</b>  | <b>0,0</b>  | <b>0,0</b>  | <b>0,0</b>  | <b>0,0</b>  | <b>0,0</b>  | <b>0,0</b>  | <b>0,0</b>  | <b>0,0</b>    | <b>0,0</b>     | <b>0,0</b>      | <b>0,0</b>     | <b>0,0</b>   |
| 1211 Impuesto a la renta                        | 0,0          | 0,0         | 0,0         | 0,0         | 0,0         | 0,0          | 0,0         | 0,0         | 0,0         | 0,0         | 0,0         | 0,0         | 0,0         | 0,0         | 0,0         | 0,0         | 0,0           | 0,0            | 0,0             | 0,0            | 0,0          |
| 1212 IVA  | 0,0          | 0,0         | 0,0         | 0,0         | 0,0         | 0,0          | 0,0         | 0,0         | 0,0         | 0,0         | 0,0         | 0,0         | 0,0         | 0,0         | 0,0         | 0,0         | 0,0           | 0,0            | 0,0             | 0,0            | 0,0          |
| 1213 ICE  | 0,0          | 0,0         | 0,0         | 0,0         | 0,0         | 0,0          | 0,0         | 0,0         | 0,0         | 0,0         | 0,0         | 0,0         | 0,0         | 0,0         | 0,0         | 0,0         | 0,0           | 0,0            | 0,0             | 0,0            | 0,0          |
| 1214 Arancelarios                               | 0,0          | 0,0         | 0,0         | 0,0         | 0,0         | 0,0          | 0,0         | 0,0         | 0,0         | 0,0         | 0,0         | 0,0         | 0,0         | 0,0         | 0,0         | 0,0         | 0,0           | 0,0            | 0,0             | 0,0            | 0,0          |
| 1215 Otros Impuestos                            | 0,0          | 0,0         | 0,0         | 0,0         | 0,0         | 0,0          | 0,0         | 0,0         | 0,0         | 0,0         | 0,0         | 0,0         | 0,0         | 0,0         | 0,0         | 0,0         | 0,0           | 0,0            | 0,0             | 0,0            | 0,0          |
| 1216 Impuestos emergencia                       | 0,0          | 0,0         | 0,0         | 0,0         | 0,0         | 0,0          | 0,0         | 0,0         | 0,0         | 0,0         | 0,0         | 0,0         | 0,0         | 0,0         | 0,0         | 0,0         | 0,0           | 0,0            | 0,0             | 0,0            | 0,0          |
| <b>122 Contribuciones a la Seguridad Social</b> | <b>0,0</b>   | <b>0,0</b>  | <b>0,0</b>  | <b>0,0</b>  | <b>0,0</b>  | <b>0,0</b>   | <b>0,0</b>  | <b>0,0</b>  | <b>0,0</b>  | <b>0,0</b>  | <b>0,0</b>  | <b>0,0</b>  | <b>0,0</b>  | <b>0,0</b>  | <b>0,0</b>  | <b>0,0</b>  | <b>0,0</b>    | <b>0,0</b>     | <b>0,0</b>      | <b>0,0</b>     | <b>0,0</b>   |
| 1221 IESS                                       | 0,0          | 0,0         | 0,0         | 0,0         | 0,0         | 0,0          | 0,0         | 0,0         | 0,0         | 0,0         | 0,0         | 0,0         | 0,0         | 0,0         | 0,0         | 0,0         | 0,0           | 0,0            | 0,0             | 0,0            | 0,0          |
| 1222 ISSFA                                      | 0,0          | 0,0         | 0,0         | 0,0         | 0,0         | 0,0          | 0,0         | 0,0         | 0,0         | 0,0         | 0,0         | 0,0         | 0,0         | 0,0         | 0,0         | 0,0         | 0,0           | 0,0            | 0,0             | 0,0            | 0,0          |
| 1223 ISSPOL                                     | 0,0          | 0,0         | 0,0         | 0,0         | 0,0         | 0,0          | 0,0         | 0,0         | 0,0         | 0,0         | 0,0         | 0,0         | 0,0         | 0,0         | 0,0         | 0,0         | 0,0           | 0,0            | 0,0             | 0,0            | 0,0          |
| <b>123 Transferencias</b>                       | <b>210,8</b> | <b>66,1</b> | <b>79,7</b> | <b>48,6</b> | <b>45,0</b> | <b>124,4</b> | <b>14,2</b> | <b>27,3</b> | <b>16,6</b> | <b>12,6</b> | <b>8,8</b>  | <b>28,2</b> | <b>10,0</b> | <b>11,5</b> | <b>12,0</b> | <b>46,2</b> | <b>8,7</b>    | <b>11,1</b>    | <b>15,7</b>     | <b>13,1</b>    | <b>2,8</b>   |
| <b>124 Intereses ganados</b>                    | <b>0,0</b>   | <b>0,0</b>  | <b>0,7</b>  | <b>0,0</b>  | <b>0,0</b>  | <b>0,0</b>   | <b>0,0</b>  | <b>0,0</b>  | <b>0,0</b>  | <b>0,0</b>  | <b>0,0</b>  | <b>0,0</b>  | <b>0,7</b>  | <b>0,0</b>  | <b>0,0</b>  | <b>0,0</b>  | <b>0,0</b>    | <b>0,0</b>     | <b>0,0</b>      | <b>0,0</b>     | <b>0,0</b>   |
| <b>125 Otros Ingresos</b>                       | <b>0,0</b>   | <b>0,0</b>  | <b>0,0</b>  | <b>0,0</b>  | <b>0,0</b>  | <b>0,0</b>   | <b>0,0</b>  | <b>0,0</b>  | <b>0,0</b>  | <b>0,0</b>  | <b>0,0</b>  | <b>0,0</b>  | <b>0,0</b>  | <b>0,0</b>  | <b>0,0</b>  | <b>0,0</b>  | <b>0,0</b>    | <b>0,0</b>     | <b>0,0</b>      | <b>0,0</b>     | <b>0,0</b>   |
| <b>2 TOTAL GASTOS</b>                           | <b>210,8</b> | <b>66,1</b> | <b>80,4</b> | <b>48,6</b> | <b>45,0</b> | <b>124,4</b> | <b>14,2</b> | <b>27,3</b> | <b>16,6</b> | <b>12,6</b> | <b>8,8</b>  | <b>28,2</b> | <b>10,7</b> | <b>11,5</b> | <b>12,0</b> | <b>46,2</b> | <b>8,7</b>    | <b>11,1</b>    | <b>15,7</b>     | <b>13,1</b>    | <b>2,8</b>   |
| <b>21 Gasto Permanente</b>                      | <b>165,2</b> | <b>53,2</b> | <b>80,4</b> | <b>48,6</b> | <b>11,9</b> | <b>121,4</b> | <b>12,8</b> | <b>19,1</b> | <b>9,8</b>  | <b>9,4</b>  | <b>6,7</b>  | <b>27,3</b> | <b>10,7</b> | <b>11,5</b> | <b>12,0</b> | <b>46,2</b> | <b>8,7</b>    | <b>11,1</b>    | <b>15,7</b>     | <b>13,1</b>    | <b>2,8</b>   |
| 211 Sueldos y salarios                          | 0,0          | 0,0         | 0,0         | 0,0         | 0,0         | 0,0          | 0,0         | 0,0         | 0,0         | 0,0         | 0,0         | 0,0         | 0,0         | 0,0         | 0,0         | 0,0         | 0,0           | 0,0            | 0,0             | 0,0            | 0,0          |
| 212 Compra de bienes y servicios                | 0,0          | 0,0         | 0,0         | 0,0         | 0,0         | 0,0          | 0,0         | 0,0         | 0,0         | 0,0         | 0,0         | 0,0         | 0,0         | 0,0         | 0,0         | 0,0         | 0,0           | 0,0            | 0,0             | 0,0            | 0,0          |
| 213 Intereses                                   | 0,0          | 0,0         | 0,7         | 0,0         | 0,0         | 0,0          | 0,0         | 0,0         | 0,0         | 0,0         | 0,0         | 0,0         | 0,7         | 0,0         | 0,0         | 0,0         | 0,0           | 0,0            | 0,0             | 0,0            | 0,0          |
| 2131 Externos                                   | 0,0          | 0,0         | 0,0         | 0,0         | 0,0         | 0,0          | 0,0         | 0,0         | 0,0         | 0,0         | 0,0         | 0,0         | 0,0         | 0,0         | 0,0         | 0,0         | 0,0           | 0,0            | 0,0             | 0,0            | 0,0          |
| 2132 Internos                                   | 0,0          | 0,0         | 0,7         | 0,0         | 0,0         | 0,0          | 0,0         | 0,0         | 0,0         | 0,0         | 0,0         | 0,0         | 0,7         | 0,0         | 0,0         | 0,0         | 0,0           | 0,0            | 0,0             | 0,0            | 0,0          |
| 214 Transferencias                              | 165,2        | 53,2        | 79,7        | 48,6        | 11,9        | 121,4        | 12,8        | 19,1        | 9,8         | 9,4         | 6,7         | 27,3        | 10,0        | 11,5        | 12,0        | 46,2        | 8,7           | 11,1           | 15,7            | 13,1           | 2,8          |
| 215 Prestaciones de seguridad social social     | 0,0          | 0,0         | 0,0         | 0,0         | 0,0         | 0,0          | 0,0         | 0,0         | 0,0         | 0,0         | 0,0         | 0,0         | 0,0         | 0,0         | 0,0         | 0,0         | 0,0           | 0,0            | 0,0             | 0,0            | 0,0          |
| 2151 IESS                                       | 0,0          | 0,0         | 0,0         | 0,0         | 0,0         | 0,0          | 0,0         | 0,0         | 0,0         | 0,0         | 0,0         | 0,0         | 0,0         | 0,0         | 0,0         | 0,0         | 0,0           | 0,0            | 0,0             | 0,0            | 0,0          |
| 2152 ISSFA                                      | 0,0          | 0,0         | 0,0         | 0,0         | 0,0         | 0,0          | 0,0         | 0,0         | 0,0         | 0,0         | 0,0         | 0,0         | 0,0         | 0,0         | 0,0         | 0,0         | 0,0           | 0,0            | 0,0             | 0,0            | 0,0          |
| 2153 ISSPOL                                     | 0,0          | 0,0         | 0,0         | 0,0         | 0,0         | 0,0          | 0,0         | 0,0         | 0,0         | 0,0         | 0,0         | 0,0         | 0,0         | 0,0         | 0,0         | 0,0         | 0,0           | 0,0            | 0,0             | 0,0            | 0,0          |
| 216 Otros Gastos Permanentes                    | 0,0          | 0,0         | 0,0         | 0,0         | 0,0         | 0,0          | 0,0         | 0,0         | 0,0         | 0,0         | 0,0         | 0,0         | 0,0         | 0,0         | 0,0         | 0,0         | 0,0           | 0,0            | 0,0             | 0,0            | 0,0          |
| <b>22 Gasto No Permanente</b>                   | <b>45,6</b>  | <b>12,9</b> | <b>0,0</b>  | <b>0,0</b>  | <b>33,1</b> | <b>3,0</b>   | <b>1,4</b>  | <b>8,2</b>  | <b>6,8</b>  | <b>3,2</b>  | <b>2,1</b>  | <b>0,9</b>  | <b>0,0</b>  | <b>0,0</b>  | <b>0,0</b>  | <b>0,0</b>  | <b>0,0</b>    | <b>0,0</b>     | <b>0,0</b>      | <b>0,0</b>     | <b>0,0</b>   |
| 221 Activos No Financieros                      | 0,0          | 0,0         | 0,0         | 0,0         | 0,0         | 0,0          | 0,0         | 0,0         | 0,0         | 0,0         | 0,0         | 0,0         | 0,0         | 0,0         | 0,0         | 0,0         | 0,0           | 0,0            | 0,0             | 0,0            | 0,0          |
| 2211 Gobierno Central                           | 0,0          | 0,0         | 0,0         | 0,0         | 0,0         | 0,0          | 0,0         | 0,0         | 0,0         | 0,0         | 0,0         | 0,0         | 0,0         | 0,0         | 0,0         | 0,0         | 0,0           | 0,0            | 0,0             | 0,0            | 0,0          |
| 2212 GADS                                       | 0,0          | 0,0         | 0,0         | 0,0         | 0,0         | 0,0          | 0,0         | 0,0         | 0,0         | 0,0         | 0,0         | 0,0         | 0,0         | 0,0         | 0,0         | 0,0         | 0,0           | 0,0            | 0,0             | 0,0            | 0,0          |
| 2213 Fondos de Seguridad Social                 | 0,0          | 0,0         | 0,0         | 0,0         | 0,0         | 0,0          | 0,0         | 0,0         | 0,0         | 0,0         | 0,0         | 0,0         | 0,0         | 0,0         | 0,0         | 0,0         | 0,0           | 0,0            | 0,0             | 0,0            | 0,0          |
| 2214 Empresas Publicas No Financieras           | 0,0          | 0,0         | 0,0         | 0,0         | 0,0         | 0,0          | 0,0         | 0,0         | 0,0         | 0,0         | 0,0         | 0,0         | 0,0         | 0,0         | 0,0         | 0,0         | 0,0           | 0,0            | 0,0             | 0,0            | 0,0          |
| 222 Transferencias                              | 45,6         | 12,9        | 0,0         | 0,0         | 33,1        | 3,0          | 1,4         | 8,2         | 6,8         | 3,2         | 2,1         | 0,9         | 0,0         | 0,0         | 0,0         | 0,0         | 0,0           | 0,0            | 0,0             | 0,0            | 0,0          |
| 223 Otro gasto no permanente                    | 0,0          | 0,0         | 0,0         | 0,0         | 0,0         | 0,0          | 0,0         | 0,0         | 0,0         | 0,0         | 0,0         | 0,0         | 0,0         | 0,0         | 0,0         | 0,0         | 0,0           | 0,0            | 0,0             | 0,0            | 0,0          |
| <b>3 Resultado Global</b>                       | <b>0,0</b>   | <b>0,0</b>  | <b>0,0</b>  | <b>0,0</b>  | <b>0,0</b>  | <b>0,0</b>   | <b>0,0</b>  | <b>0,0</b>  | <b>0,0</b>  | <b>0,0</b>  | <b>0,0</b>  | <b>0,0</b>  | <b>0,0</b>  | <b>0,0</b>  | <b>0,0</b>  | <b>0,0</b>  | <b>0,0</b>    | <b>0,0</b>     | <b>0,0</b>      | <b>0,0</b>     | <b>0,0</b>   |

(1) Corresponde a los valores a consolidar entre las entidades que conforman el Sector Público No Financiero. (2) Los registros de ingresos corresponden a valores en base caja y los registros de gastos, a valores devengados excepto los gastos de intereses que están en base caja. (p) Cifras provisionales. Nota: Las cifras correspondientes a las Operaciones del Sector Público No Financiero y sus niveles de gobierno fueron reprocesadas con base al Manual de Estadísticas de las Finanzas Públicas 2014 del Fondo Monetario Internacional.

Fuente: Ministerio de Economía y Finanzas, y entidades del Sector Público no Financiero y Banco Central del Ecuador.

## 2.2.2 OPERACIONES DEL GOBIERNO CENTRAL <sup>(1)</sup> (BASE DEVENGADO) <sup>(2)</sup> (8)

Millones de USD

| Transacciones /<br>Período                                 | Años            |                 |                 |                 | Trimestres     |                |                 |                 |                |                 |                 |                 |                |                 |                |                 | Mes<br>2023    |                |                |                 |                |
|--|-----------------|-----------------|-----------------|-----------------|----------------|----------------|-----------------|-----------------|----------------|-----------------|-----------------|-----------------|----------------|-----------------|----------------|-----------------|----------------|----------------|----------------|-----------------|----------------|
|  | 2019            | 2020            | 2021            | 2022            | 2019           | 2019           | 2019            | 2019            | 2020           | 2020            | 2020            | 2020            | 2021           | 2021            | 2021           | 2021            | 2022           | 2022           | 2022           | 2022            | 2023           |
|  |                 |                 | (p)             | (p)             | I              | II             | III             | IV              | I              | II              | III             | IV              | I (p)          | II (p)          | III (p)        | IV (p)          | I (p)          | II (p)         | III (p)        | IV (p)          | Enero<br>(p)   |
| <b>1 TOTAL INGRESOS</b>                                    | <b>24.650,9</b> | <b>19.440,1</b> | <b>25.053,6</b> | <b>28.625,5</b> | <b>5.857,5</b> | <b>6.908,6</b> | <b>6.021,2</b>  | <b>5.863,5</b>  | <b>6.200,7</b> | <b>3.723,1</b>  | <b>4.733,3</b>  | <b>4.783,1</b>  | <b>5.634,7</b> | <b>6.462,6</b>  | <b>6.276,7</b> | <b>6.679,6</b>  | <b>7.296,0</b> | <b>8.244,7</b> | <b>7.391,7</b> | <b>5.693,0</b>  | <b>2.149,5</b> |
| <b>11 Petroleros <sup>(9)</sup></b>                        | <b>7.660,6</b>  | <b>4.663,8</b>  | <b>8.791,2</b>  | <b>10.510,0</b> | <b>1.917,0</b> | <b>1.933,4</b> | <b>2.005,8</b>  | <b>1.804,3</b>  | <b>1.751,5</b> | <b>503,7</b>    | <b>1.110,7</b>  | <b>1.297,9</b>  | <b>1.705,5</b> | <b>2.291,5</b>  | <b>2.398,0</b> | <b>2.396,2</b>  | <b>2.599,9</b> | <b>3.423,8</b> | <b>3.149,4</b> | <b>1.337,0</b>  | <b>278,6</b>   |
| 111 Por exportaciones <sup>(4)(8)</sup>                    | 5.391,2         | 2.745,3         | 5.372,1         | 7.465,7         | 1.440,8        | 1.379,5        | 1.475,9         | 1.095,0         | 1.117,8        | 289,6           | 656,8           | 681,1           | 1.072,3        | 1.445,3         | 1.447,7        | 1.406,8         | 1.470,6        | 2.201,7        | 2.456,4        | 1.337,0         | 278,6          |
| 112 Por venta de derivados <sup>(6)</sup>                  | 2.269,4         | 1.918,6         | 3.419,1         | 3.044,3         | 476,2          | 554,0          | 529,9           | 709,3           | 633,7          | 214,1           | 453,8           | 616,8           | 633,2          | 846,1           | 950,3          | 989,4           | 1.129,2        | 1.222,1        | 693,0          | 0,0             | 0,0            |
| <b>12 No Petroleros</b>                                    | <b>16.990,3</b> | <b>14.776,3</b> | <b>16.262,3</b> | <b>18.115,5</b> | <b>3.940,5</b> | <b>4.975,2</b> | <b>4.015,5</b>  | <b>4.059,2</b>  | <b>4.449,2</b> | <b>3.219,4</b>  | <b>3.622,6</b>  | <b>3.485,2</b>  | <b>3.929,2</b> | <b>4.171,1</b>  | <b>3.878,6</b> | <b>4.283,3</b>  | <b>4.696,2</b> | <b>4.821,0</b> | <b>4.242,3</b> | <b>4.356,0</b>  | <b>1.870,8</b> |
| <b>121 Tributarios</b>                                     | <b>14.485,6</b> | <b>12.366,0</b> | <b>13.623,4</b> | <b>15.099,8</b> | <b>3.489,7</b> | <b>4.230,8</b> | <b>3.494,1</b>  | <b>3.271,0</b>  | <b>3.517,3</b> | <b>2.831,8</b>  | <b>3.063,9</b>  | <b>2.953,0</b>  | <b>3.401,7</b> | <b>3.457,8</b>  | <b>3.349,6</b> | <b>3.414,2</b>  | <b>4.091,0</b> | <b>3.985,3</b> | <b>3.525,5</b> | <b>3.497,9</b>  | <b>1.414,3</b> |
| 1211 A la renta  | 4.310,7         | 4.034,2         | 3.854,1         | 4.450,0         | 872,6          | 1.694,7        | 913,7           | 829,6           | 905,7          | 1.328,6         | 1.078,7         | 721,2           | 961,2          | 1.192,2         | 842,0          | 858,7           | 1.055,8        | 1.527,7        | 872,1          | 994,5           | 471,9          |
| 1212 IVA   | 6.270,0         | 5.200,8         | 5.985,9         | 6.440,1         | 1.623,1        | 1.560,8        | 1.578,1         | 1.508,0         | 1.594,2        | 943,2           | 1.262,3         | 1.401,2         | 1.453,6        | 1.402,0         | 1.531,1        | 1.599,2         | 1.651,1        | 1.539,4        | 1.652,6        | 1.597,0         | 640,0          |
| 1213 ICE   | 898,5           | 737,5           | 821,4           | 851,6           | 226,6          | 225,3          | 227,4           | 219,2           | 232,4          | 119,3           | 171,7           | 214,1           | 201,9          | 186,6           | 212,5          | 220,4           | 220,1          | 200,3          | 227,9          | 203,3           | 94,3           |
| 1214 Arancelarios  | 1.413,6         | 944,5           | 1.207,1         | 1.267,0         | 353,3          | 351,6          | 370,6           | 338,1           | 274,2          | 162,9           | 217,3           | 290,1           | 272,8          | 294,9           | 319,7          | 319,7           | 278,4          | 291,4          | 353,2          | 344,0           | 96,2           |
| 1215 Otros Impuestos <sup>(6)</sup>                        | 1.592,9         | 1.272,3         | 1.589,9         | 1.426,4         | 414,1          | 398,4          | 404,3           | 376,0           | 370,9          | 253,7           | 322,1           | 325,7           | 376,6          | 360,8           | 437,3          | 415,2           | 394,5          | 345,9          | 358,7          | 327,3           | 107,0          |
| 1216 Impuestos emergencia                                  | 0,0             | 176,7           | 164,9           | 664,6           | 0,0            | 0,0            | 0,0             | 0,0             | 140,0          | 24,2            | 11,8            | 0,6             | 135,7          | 21,2            | 6,9            | 1,1             | 491,1          | 80,6           | 61,0           | 31,8            | 4,9            |
| <b>122 Contribuciones a la Seguridad Social</b>            | <b>0,0</b>      | <b>0,0</b>      | <b>0,0</b>      | <b>0,0</b>      | <b>0,0</b>     | <b>0,0</b>     | <b>0,0</b>      | <b>0,0</b>      | <b>0,0</b>     | <b>0,0</b>      | <b>0,0</b>      | <b>0,0</b>      | <b>0,0</b>     | <b>0,0</b>      | <b>0,0</b>     | <b>0,0</b>      | <b>0,0</b>     | <b>0,0</b>     | <b>0,0</b>     | <b>0,0</b>      | <b>0,0</b>     |
| <b>123 Transferencias</b>                                  | <b>439,6</b>    | <b>493,0</b>    | <b>537,9</b>    | <b>457,6</b>    | <b>73,0</b>    | <b>251,5</b>   | <b>30,0</b>     | <b>85,1</b>     | <b>333,1</b>   | <b>108,7</b>    | <b>51,2</b>     | <b>0,0</b>      | <b>186,7</b>   | <b>190,6</b>    | <b>20,9</b>    | <b>139,7</b>    | <b>117,9</b>   | <b>172,3</b>   | <b>83,0</b>    | <b>84,5</b>     | <b>304,4</b>   |
| <b>124 Intereses ganados</b>                               | <b>0,0</b>      | <b>0,0</b>      | <b>0,0</b>      | <b>0,0</b>      | <b>0,0</b>     | <b>0,0</b>     | <b>0,0</b>      | <b>0,0</b>      | <b>0,0</b>     | <b>0,0</b>      | <b>0,0</b>      | <b>0,0</b>      | <b>0,0</b>     | <b>0,0</b>      | <b>0,0</b>     | <b>0,0</b>      | <b>0,0</b>     | <b>0,0</b>     | <b>0,0</b>     | <b>0,0</b>      | <b>0,0</b>     |
| <b>125 Otros Ingresos</b>                                  | <b>2.065,1</b>  | <b>1.917,3</b>  | <b>2.101,1</b>  | <b>2.558,1</b>  | <b>377,8</b>   | <b>493,0</b>   | <b>491,3</b>    | <b>703,0</b>    | <b>598,8</b>   | <b>278,8</b>    | <b>507,5</b>    | <b>532,1</b>    | <b>340,8</b>   | <b>522,8</b>    | <b>508,1</b>   | <b>729,4</b>    | <b>487,3</b>   | <b>663,4</b>   | <b>633,8</b>   | <b>773,6</b>    | <b>152,1</b>   |
| <b>2 TOTAL GASTOS</b>                                      | <b>30.820,5</b> | <b>27.490,9</b> | <b>29.323,2</b> | <b>30.051,0</b> | <b>6.488,3</b> | <b>7.703,7</b> | <b>7.531,9</b>  | <b>9.096,5</b>  | <b>6.468,0</b> | <b>6.963,5</b>  | <b>6.200,9</b>  | <b>7.858,5</b>  | <b>6.170,2</b> | <b>7.025,2</b>  | <b>6.864,4</b> | <b>9.263,5</b>  | <b>7.019,4</b> | <b>7.964,9</b> | <b>7.268,8</b> | <b>7.797,9</b>  | <b>1.554,3</b> |
| <b>21 Gasto Permanente</b>                                 | <b>25.111,5</b> | <b>22.300,8</b> | <b>21.918,5</b> | <b>24.840,1</b> | <b>5.750,4</b> | <b>6.094,8</b> | <b>6.111,0</b>  | <b>7.155,2</b>  | <b>5.863,3</b> | <b>5.511,9</b>  | <b>5.207,2</b>  | <b>5.718,4</b>  | <b>4.990,5</b> | <b>5.292,4</b>  | <b>5.433,7</b> | <b>6.201,9</b>  | <b>6.155,3</b> | <b>6.797,0</b> | <b>5.937,0</b> | <b>5.950,8</b>  | <b>1.525,0</b> |
| 211 Sueldos y salarios                                     | 9.297,5         | 8.592,2         | 8.217,2         | 9.174,5         | 2.179,1        | 2.183,9        | 2.279,3         | 2.655,2         | 2.150,8        | 2.030,3         | 2.096,2         | 2.314,9         | 1.885,9        | 1.933,1         | 2.038,6        | 2.359,6         | 2.131,4        | 2.118,5        | 2.239,4        | 2.685,3         | 677,0          |
| 212 Compra de bienes y servicios                           | 8.122,4         | 6.083,3         | 7.412,4         | 8.114,7         | 1.909,3        | 2.040,6        | 2.045,4         | 2.127,1         | 1.795,0        | 1.501,8         | 979,8           | 1.806,6         | 1.578,1        | 1.719,9         | 2.058,7        | 2.055,7         | 2.301,8        | 2.831,2        | 1.912,1        | 1.069,5         | 132,3          |
| 213 Intereses  | 3.255,0         | 3.296,9         | 1.949,6         | 2.400,4         | 737,4          | 870,8          | 794,8           | 852,0           | 869,8          | 908,0           | 1.050,0         | 469,0           | 460,0          | 497,3           | 449,3          | 543,1           | 549,2          | 600,2          | 542,7          | 708,4           | 318,3          |
| 2131 Externos  | 2.403,2         | 2.326,2         | 900,0           | 1.260,6         | 568,2          | 617,7          | 614,3           | 603,0           | 675,3          | 626,6           | 839,6           | 184,9           | 256,8          | 189,7           | 259,2          | 194,3           | 372,3          | 202,7          | 376,0          | 309,6           | 282,8          |
| 2132 Internos  | 851,8           | 970,6           | 1.049,7         | 1.139,8         | 169,2          | 253,0          | 180,6           | 249,0           | 194,5          | 281,4           | 210,5           | 284,2           | 203,1          | 307,7           | 190,1          | 348,8           | 176,9          | 397,5          | 166,7          | 398,8           | 35,4           |
| 214 Transferencias   | 4.265,5         | 4.170,2         | 4.202,1         | 5.017,1         | 895,6          | 944,5          | 959,4           | 1.466,0         | 1.020,8        | 1.026,7         | 1.048,8         | 1.073,9         | 1.052,4        | 1.093,9         | 869,4          | 1.186,4         | 1.146,9        | 1.216,4        | 1.217,4        | 1.436,5         | 395,2          |
| 215 Prestaciones de seguridad social social                | 0,0             | 0,0             | 0,0             | 0,0             | 0,0            | 0,0            | 0,0             | 0,0             | 0,0            | 0,0             | 0,0             | 0,0             | 0,0            | 0,0             | 0,0            | 0,0             | 0,0            | 0,0            | 0,0            | 0,0             | 0,0            |
| 216 Otros Gastos Permanentes                               | 171,1           | 158,2           | 137,1           | 133,4           | 28,9           | 55,1           | 32,1            | 55,0            | 26,8           | 45,0            | 32,4            | 54,0            | 14,1           | 48,1            | 17,7           | 57,1            | 26,1           | 30,7           | 25,5           | 51,1            | 2,3            |
| <b>22 Gasto No Permanente</b>                              | <b>5.709,0</b>  | <b>5.190,1</b>  | <b>7.404,8</b>  | <b>5.210,9</b>  | <b>737,9</b>   | <b>1.608,9</b> | <b>1.420,9</b>  | <b>1.941,3</b>  | <b>604,7</b>   | <b>1.451,6</b>  | <b>993,7</b>    | <b>2.140,1</b>  | <b>1.179,7</b> | <b>1.732,8</b>  | <b>1.430,7</b> | <b>3.061,6</b>  | <b>864,1</b>   | <b>1.167,9</b> | <b>1.331,8</b> | <b>1.847,1</b>  | <b>29,3</b>    |
| 221 Inversiones en activos No Financieros <sup>(6)</sup>   | 819,5           | 533,1           | 680,7           | 603,1           | 28,3           | 289,8          | 159,0           | 342,3           | 41,5           | 62,5            | 127,0           | 302,1           | 67,8           | 194,6           | 138,9          | 279,5           | 26,1           | 92,6           | 134,4          | 350,1           | 0,4            |
| 222 Transferencias   | 4.129,3         | 3.504,2         | 4.914,6         | 3.808,5         | 655,6          | 1.206,4        | 961,5           | 1.305,7         | 387,2          | 1.296,7         | 645,1           | 1.175,2         | 858,2          | 1.111,7         | 981,5          | 1.963,3         | 804,6          | 902,1          | 980,0          | 1.121,7         | 11,4           |
| 223 Otro gasto no permanente                               | 760,2           | 1.152,9         | 1.809,5         | 799,2           | 54,0           | 112,6          | 300,4           | 293,2           | 176,0          | 92,4            | 221,6           | 662,9           | 253,7          | 426,5           | 310,3          | 818,8           | 33,4           | 173,1          | 217,4          | 375,4           | 17,6           |
| <b>3 Resultado global (1-2)</b>                            | <b>-6.169,6</b> | <b>-8.050,8</b> | <b>-4.269,7</b> | <b>-1.425,5</b> | <b>-630,8</b>  | <b>-795,1</b>  | <b>-1.510,7</b> | <b>-3.233,0</b> | <b>-267,3</b>  | <b>-3.240,4</b> | <b>-1.467,6</b> | <b>-3.075,4</b> | <b>-535,5</b>  | <b>-562,6</b>   | <b>-587,7</b>  | <b>-2.583,9</b> | <b>276,6</b>   | <b>279,8</b>   | <b>122,8</b>   | <b>-2.104,9</b> | <b>595,1</b>   |
| <b>31 Resultado Operativo Bruto (1-21-222-223)</b>         | <b>-5.350,0</b> | <b>-7.517,7</b> | <b>-3.589,0</b> | <b>-822,4</b>   | <b>-602,5</b>  | <b>-505,2</b>  | <b>-1.351,7</b> | <b>-2.890,7</b> | <b>-225,8</b>  | <b>-3.177,9</b> | <b>-1.340,6</b> | <b>-2.773,4</b> | <b>-467,7</b>  | <b>-368,0</b>   | <b>-448,9</b>  | <b>-2.304,4</b> | <b>302,7</b>   | <b>372,4</b>   | <b>257,2</b>   | <b>-1.754,8</b> | <b>595,5</b>   |
| <b>4 Resultado Primario <sup>(7)</sup> (3+213)</b>         | <b>-2.914,5</b> | <b>-4.753,9</b> | <b>-2.320,0</b> | <b>974,8</b>    | <b>106,7</b>   | <b>75,7</b>    | <b>-715,9</b>   | <b>-2.381,0</b> | <b>602,5</b>   | <b>-2.332,4</b> | <b>-417,6</b>   | <b>-2.606,4</b> | <b>-75,5</b>   | <b>-65,2</b>    | <b>-138,4</b>  | <b>-2.040,8</b> | <b>825,8</b>   | <b>880,0</b>   | <b>665,5</b>   | <b>-1.396,5</b> | <b>913,4</b>   |
| <b>41 Resultado primario no petrolero (4+23-11)</b>        | <b>-4.695,4</b> | <b>-4.998,9</b> | <b>-5.363,5</b> | <b>-3.354,1</b> | <b>-266,1</b>  | <b>-474,8</b>  | <b>-1.178,6</b> | <b>-2.776,0</b> | <b>224,6</b>   | <b>-1.663,2</b> | <b>-847,4</b>   | <b>-2.712,8</b> | <b>-410,8</b>  | <b>-1.079,6</b> | <b>-849,0</b>  | <b>-3.024,1</b> | <b>161,5</b>   | <b>-136,4</b>  | <b>-992,1</b>  | <b>-2.387,0</b> | <b>737,1</b>   |
| <b>Códigos Informativos</b>                                |                 |                 |                 |                 |                |                |                 |                 |                |                 |                 |                 |                |                 |                |                 |                |                |                |                 |                |
| 23 Gasto Petrolero GC (a+b)                                | 5.879,7         | 4.418,9         | 5.747,8         | 6.181,1         | 1.544,3        | 1.382,9        | 1.543,1         | 1.409,4         | 1.373,6        | 1.173,0         | 680,8           | 1.191,5         | 1.370,2        | 1.277,1         | 1.687,5        | 1.413,0         | 1.935,5        | 2.407,4        | 1.491,7        | 346,4           | 102,3          |
| 231 Contratos de prestación servicios y participación (GC) | 1.406,7         | 1.232,4         | 1.235,5         | 1.362,8         | 354,3          | 355,1          | 356,9           | 340,4           | 359,3          | 232,1           | 321,5           | 319,6           | 315,7          | 325,1           | 327,7          | 267,0           | 339,0          | 332,4          | 345,0          | 346,4           | 102,3          |
| 232 Importación de derivados (CFDD)                        | 4.472,9         | 3.186,4         | 4.512,3         | 4.818,2         | 1.190,0        | 1.027,8        | 1.186,2         | 1.068,9         | 1.014,3        | 940,9           | 359,4           | 871,8           | 1.054,5        | 952,0           | 1.359,8        | 1.146,0         | 1.596,5        | 2.074,9        | 1.146,7        | 0,0             | 0,0            |

(1) El Gobierno Central está conformado por: Presupuesto General del Estado (PGE), Ministerio de Energía y Minas (antes Secretaría de Hidrocarburos) y Cuenta de Financiamiento de Derivados Deficitarios (CFDD) conforme la sectorización del Manual de Estadísticas de las Finanzas Públicas 2014 (reproceso desde 2012). (2) Los registros de ingresos corresponden a valores en base caja y los registros de gastos, a valores devengados excepto los gastos de intereses que están en base caja. (3) Los ingresos por este concepto dependen de la producción, de las exportaciones de crudo, de los precios internacionales de petróleo crudo y de sus derivados, de los precios de venta de los derivados del petróleo y de los costos de producción. (4) Corresponde a los ingresos provenientes de exportaciones directas de petróleo que realiza el país a través de la empresa pública petrolera. En este concepto se considera el ingreso solo en el momento que el pago ingresa al Banco Central, los valores de los encajes depositados en el exterior no se consideran como parte de los ingresos por exportación. (5) Incluye el impuesto a la Salida de Divisas y otros impuestos. (6) Corresponde a la formación bruta de capital fijo, obra pública y bienes de larga duración para inversión. (7) Excluye solo el gasto en intereses; debido a que la compilación de las estadísticas de deuda pública se realiza como deuda bruta y no neta, para efectos de evaluación de sostenibilidad de la deuda. (8) Conforme al decreto ejecutivo 548, la CFDD (Cuenta de financiamiento de derivados deficitarios) se traslada a la empresa pública de hidrocarburos del Ecuador EP PETROEUCUADOR. La fecha de ejecución del proceso definitivo se realizó el 12 de

## 2.2.3 OPERACIONES DE LOS FONDOS DE LA SEGURIDAD SOCIAL <sup>(1)</sup> (BASE DEVENGADO) <sup>(2)</sup>

Millones de USD

| Transacciones /<br>Período                         | Años                    |                 |                 |                 | Trimestres      |                |                |                |                |                |                |                |                |                |                |                |                |                |                 |                | Mes<br>2023    |              |
|--|-------------------------|-----------------|-----------------|-----------------|-----------------|----------------|----------------|----------------|----------------|----------------|----------------|----------------|----------------|----------------|----------------|----------------|----------------|----------------|-----------------|----------------|----------------|--------------|
|  | 2019                    | 2020            | 2021            | 2022<br>(p)     | 2019<br>I       | 2019<br>II     | 2019<br>III    | 2019<br>IV     | 2020<br>I      | 2020<br>II     | 2020<br>III    | 2020<br>IV     | 2021<br>I      | 2021<br>II     | 2021<br>III    | 2021<br>IV     | 2022<br>I (p)  | 2022<br>II (p) | 2022<br>III (p) | 2022<br>IV (p) | Enero<br>(p)   |              |
|  | <b>1 TOTAL INGRESOS</b> | <b>10.511,3</b> | <b>10.042,3</b> | <b>10.562,0</b> | <b>11.201,3</b> | <b>2.551,7</b> | <b>2.634,8</b> | <b>2.579,8</b> | <b>2.744,9</b> | <b>2.542,9</b> | <b>2.452,9</b> | <b>2.407,2</b> | <b>2.639,3</b> | <b>2.430,8</b> | <b>2.563,8</b> | <b>2.524,7</b> | <b>3.042,7</b> | <b>2.566,8</b> | <b>2.772,3</b>  | <b>2.846,9</b> | <b>3.015,3</b> | <b>916,6</b> |
| <b>11 Petroleros</b>                               | <b>0,0</b>              | <b>0,0</b>      | <b>0,0</b>      | <b>0,0</b>      | <b>0,0</b>      | <b>0,0</b>     | <b>0,0</b>     | <b>0,0</b>     | <b>0,0</b>     | <b>0,0</b>     | <b>0,0</b>     | <b>0,0</b>     | <b>0,0</b>     | <b>0,0</b>     | <b>0,0</b>     | <b>0,0</b>     | <b>0,0</b>     | <b>0,0</b>     | <b>0,0</b>      | <b>0,0</b>     | <b>0,0</b>     | <b>0,0</b>   |
| <b>12 No Petroleros</b>                            | <b>10.511,3</b>         | <b>10.042,3</b> | <b>10.562,0</b> | <b>11.201,3</b> | <b>2.551,7</b>  | <b>2.634,8</b> | <b>2.579,8</b> | <b>2.744,9</b> | <b>2.542,9</b> | <b>2.452,9</b> | <b>2.407,2</b> | <b>2.639,3</b> | <b>2.430,8</b> | <b>2.563,8</b> | <b>2.524,7</b> | <b>3.042,7</b> | <b>2.566,8</b> | <b>2.772,3</b> | <b>2.846,9</b>  | <b>3.015,3</b> | <b>916,6</b>   |              |
| 121 Tributarios                                    | 0,0                     | 0,0             | 0,0             | 0,0             | 0,0             | 0,0            | 0,0            | 0,0            | 0,0            | 0,0            | 0,0            | 0,0            | 0,0            | 0,0            | 0,0            | 0,0            | 0,0            | 0,0            | 0,0             | 0,0            | 0,0            | 0,0          |
| 122 Contribuciones a la Seguridad Social           | 5.703,5                 | 5.078,7         | 5.305,4         | 5.773,4         | 1.526,3         | 1.509,9        | 1.506,9        | 1.160,4        | 1.373,7        | 1.206,4        | 1.238,3        | 1.260,5        | 1.279,1        | 1.271,8        | 1.292,4        | 1.462,2        | 1.380,1        | 1.416,7        | 1.588,1         | 1.388,5        | 470,8          |              |
| 1221 IESS  | 5.076,8                 | 4.462,1         | 4.626,5         | 5.074,0         | 1.370,1         | 1.353,3        | 1.353,9        | 999,6          | 1.224,0        | 1.062,1        | 1.095,7        | 1.080,3        | 1.130,2        | 1.101,3        | 1.111,9        | 1.283,1        | 1.204,9        | 1.240,3        | 1.417,5         | 1.211,3        | 415,4          |              |
| 1222 ISSFA   | 295,9                   | 294,4           | 332,6           | 341,5           | 73,0            | 73,7           | 70,3           | 78,9           | 68,0           | 63,5           | 62,3           | 100,7          | 69,6           | 84,9           | 90,1           | 88,0           | 84,4           | 86,9           | 81,9            | 88,3           | 25,8           |              |
| 1223 ISSPOL  | 330,8                   | 322,3           | 346,3           | 357,8           | 83,2            | 82,9           | 82,7           | 81,9           | 81,7           | 80,8           | 80,3           | 79,5           | 79,3           | 85,6           | 90,4           | 91,1           | 90,9           | 89,4           | 88,7            | 88,8           | 29,6           |              |
| 123 Transferencias                                 | 2.664,4                 | 2.825,4         | 3.114,8         | 3.139,1         | 579,0           | 558,9          | 602,8          | 923,8          | 666,1          | 666,6          | 703,9          | 788,8          | 707,1          | 694,0          | 765,6          | 948,1          | 738,1          | 715,9          | 772,9           | 912,2          | 262,4          |              |
| 124 Intereses ganados                              | 1.833,9                 | 1.873,8         | 1.858,2         | 2.009,1         | 385,6           | 499,5          | 406,8          | 542,0          | 435,6          | 514,9          | 407,6          | 515,6          | 391,8          | 534,8          | 391,0          | 540,7          | 388,8          | 575,7          | 422,9           | 621,7          | 161,6          |              |
| 125 Otros Ingresos                                 | 309,4                   | 264,3           | 283,6           | 279,7           | 60,9            | 66,5           | 63,3           | 118,7          | 67,5           | 65,0           | 57,4           | 74,4           | 52,8           | 63,3           | 75,8           | 91,7           | 59,8           | 64,0           | 63,0            | 93,0           | 21,7           |              |
| <b>2 TOTAL GASTOS</b>                              | <b>8.937,2</b>          | <b>9.172,7</b>  | <b>9.405,4</b>  | <b>9.780,4</b>  | <b>2.017,2</b>  | <b>2.195,4</b> | <b>2.193,7</b> | <b>2.530,8</b> | <b>2.109,6</b> | <b>1.999,1</b> | <b>2.144,1</b> | <b>2.919,9</b> | <b>2.167,6</b> | <b>2.303,0</b> | <b>2.234,7</b> | <b>2.700,1</b> | <b>2.222,7</b> | <b>2.289,3</b> | <b>2.392,3</b>  | <b>2.876,2</b> | <b>733,2</b>   |              |
| <b>21 Gasto Permanente</b>                         | <b>8.904,5</b>          | <b>9.151,4</b>  | <b>9.384,3</b>  | <b>9.747,5</b>  | <b>2.012,3</b>  | <b>2.187,4</b> | <b>2.185,6</b> | <b>2.519,2</b> | <b>2.108,1</b> | <b>1.995,4</b> | <b>2.141,5</b> | <b>2.906,4</b> | <b>2.164,8</b> | <b>2.297,5</b> | <b>2.230,5</b> | <b>2.691,5</b> | <b>2.219,9</b> | <b>2.279,1</b> | <b>2.384,0</b>  | <b>2.864,5</b> | <b>732,5</b>   |              |
| 211 Sueldos y salarios                             | 920,9                   | 929,1           | 908,3           | 851,8           | 216,9           | 217,4          | 223,8          | 262,8          | 222,8          | 209,3          | 220,3          | 276,7          | 213,2          | 217,8          | 219,1          | 258,2          | 197,4          | 196,5          | 200,8           | 257,2          | 61,2           |              |
| 212 Compra de bienes y servicios                   | 625,8                   | 463,2           | 471,6           | 424,7           | 80,2            | 139,3          | 154,9          | 251,4          | 92,5           | 101,4          | 108,0          | 161,4          | 70,9           | 140,9          | 108,5          | 151,4          | 65,6           | 97,9           | 105,5           | 155,7          | 15,4           |              |
| 213 Intereses                                      | 5,7                     | 3,8             | 2,0             | 1,6             | 1,7             | 1,2            | 1,7            | 1,1            | 1,3            | 0,9            | 1,0            | 0,7            | 0,6            | 0,5            | 0,5            | 0,4            | 0,4            | 0,3            | 0,5             | 0,4            | 0,0            |              |
| 2131 Externos                                      | 5,5                     | 3,6             | 1,8             | 1,6             | 1,7             | 1,2            | 1,6            | 1,0            | 1,2            | 0,8            | 0,9            | 0,6            | 0,6            | 0,4            | 0,5            | 0,4            | 0,4            | 0,3            | 0,5             | 0,4            | 0,0            |              |
| 2132 Internos                                      | 0,2                     | 0,2             | 0,2             | 0,0             | 0,0             | 0,0            | 0,1            | 0,0            | 0,0            | 0,0            | 0,1            | 0,1            | 0,0            | 0,0            | 0,1            | 0,0            | 0,0            | 0,0            | 0,0             | 0,0            | 0,0            |              |
| 214 Transferencias                                 | 26,2                    | 21,2            | 16,7            | 0,0             | 3,6             | 5,8            | 9,8            | 7,0            | 10,1           | 2,9            | 6,3            | 1,9            | 6,0            | 1,9            | 6,8            | 2,1            | 0,0            | 0,0            | 0,0             | 0,0            | 0,0            |              |
| 215 Prestaciones de seguridad social social        | 6.450,8                 | 6.828,6         | 7.178,5         | 7.620,2         | 1.548,8         | 1.468,3        | 1.583,0        | 1.850,7        | 1.578,5        | 1.490,3        | 1.724,4        | 2.035,4        | 1.657,1        | 1.744,0        | 1.722,3        | 2.055,0        | 1.741,5        | 1.749,5        | 1.882,4         | 2.246,8        | 581,9          |              |
| 2151 IESS  | 5.199,1                 | 5.616,7         | 5.888,2         | 6.202,7         | 1.195,0         | 1.179,0        | 1.300,1        | 1.525,0        | 1.292,3        | 1.226,7        | 1.412,0        | 1.685,6        | 1.365,5        | 1.394,8        | 1.420,1        | 1.707,7        | 1.438,9        | 1.369,5        | 1.520,9         | 1.873,5        | 482,5          |              |
| 2152 ISSFA   | 490,4                   | 395,3           | 447,9           | 504,0           | 176,5           | 116,8          | 89,5           | 107,6          | 102,9          | 87,1           | 95,5           | 109,7          | 87,6           | 146,1          | 99,9           | 114,4          | 96,3           | 153,6          | 129,4           | 124,6          | 33,3           |              |
| 2153 ISSPOL  | 761,4                   | 816,7           | 842,3           | 913,5           | 177,3           | 172,6          | 193,4          | 218,1          | 183,2          | 176,5          | 216,9          | 240,0          | 204,0          | 203,0          | 202,3          | 232,9          | 206,2          | 226,5          | 232,1           | 248,7          | 66,2           |              |
| 216 Otros Gastos Permanentes                       | 875,1                   | 905,4           | 807,2           | 849,1           | 161,2           | 355,4          | 212,3          | 146,2          | 202,9          | 190,5          | 81,5           | 430,4          | 217,0          | 192,5          | 173,3          | 224,4          | 215,0          | 234,9          | 194,9           | 204,3          | 74,0           |              |
| <b>22 Gasto No Permanente</b>                      | <b>32,7</b>             | <b>21,3</b>     | <b>21,1</b>     | <b>32,9</b>     | <b>4,9</b>      | <b>8,0</b>     | <b>8,2</b>     | <b>11,7</b>    | <b>1,5</b>     | <b>3,8</b>     | <b>2,5</b>     | <b>13,5</b>    | <b>2,7</b>     | <b>5,5</b>     | <b>4,2</b>     | <b>8,7</b>     | <b>2,8</b>     | <b>10,2</b>    | <b>8,3</b>      | <b>11,7</b>    | <b>0,6</b>     |              |
| 221 Activos No Financieros <sup>(3)</sup>          | 23,8                    | 16,1            | 15,9            | 32,5            | 3,2             | 6,6            | 6,9            | 7,1            | 1,1            | 3,5            | 2,4            | 9,0            | 2,5            | 3,8            | 3,2            | 6,3            | 2,3            | 10,2           | 8,3             | 11,7           | 0,6            |              |
| 222 Transferencias                                 | 0,0                     | 0,0             | 0,0             | 0,0             | 0,0             | 0,0            | 0,0            | 0,0            | 0,0            | 0,0            | 0,0            | 0,0            | 0,0            | 0,0            | 0,0            | 0,0            | 0,0            | 0,0            | 0,0             | 0,0            | 0,0            |              |
| 223 Otro gasto no permanente                       | 8,9                     | 5,3             | 5,2             | 0,4             | 1,7             | 1,4            | 1,2            | 4,6            | 0,5            | 0,2            | 0,1            | 4,4            | 0,3            | 1,7            | 1,0            | 2,3            | 0,4            | 0,0            | 0,0             | 0,0            | 0,0            |              |
| <b>3 Resultado global (1-2)</b>                    | <b>1.574,1</b>          | <b>869,6</b>    | <b>1.156,6</b>  | <b>1.420,9</b>  | <b>534,5</b>    | <b>439,4</b>   | <b>386,1</b>   | <b>214,0</b>   | <b>433,3</b>   | <b>453,7</b>   | <b>263,1</b>   | <b>-280,6</b>  | <b>263,2</b>   | <b>260,8</b>   | <b>290,0</b>   | <b>342,6</b>   | <b>344,1</b>   | <b>483,1</b>   | <b>454,6</b>    | <b>139,1</b>   | <b>183,5</b>   |              |
| <b>31 Resultado Operativo Bruto (1-21-222-223)</b> | <b>1.597,9</b>          | <b>885,6</b>    | <b>1.172,4</b>  | <b>1.453,4</b>  | <b>537,8</b>    | <b>446,0</b>   | <b>393,0</b>   | <b>221,1</b>   | <b>434,3</b>   | <b>457,3</b>   | <b>265,5</b>   | <b>-271,5</b>  | <b>265,7</b>   | <b>264,7</b>   | <b>293,2</b>   | <b>348,9</b>   | <b>346,4</b>   | <b>493,2</b>   | <b>462,8</b>    | <b>150,9</b>   | <b>184,1</b>   |              |
| <b>4 Resultado Primario <sup>(4)</sup> (3+213)</b> | <b>1579,8</b>           | <b>873,4</b>    | <b>1158,6</b>   | <b>1422,5</b>   | <b>536,2</b>    | <b>440,6</b>   | <b>387,8</b>   | <b>215,1</b>   | <b>434,5</b>   | <b>454,6</b>   | <b>264,1</b>   | <b>-279,9</b>  | <b>263,8</b>   | <b>261,3</b>   | <b>290,5</b>   | <b>343,0</b>   | <b>344,5</b>   | <b>483,4</b>   | <b>455,1</b>    | <b>139,5</b>   | <b>183,5</b>   |              |

(1) Incluye las operaciones del Banco del Instituto Ecuatoriano de Seguridad Social (BIESS). (2) Los registros de ingresos corresponden a valores en base caja y los registros de gastos, a valores devengados excepto los gastos de intereses que están en base caja. (3) Corresponde a la formación bruta de capital fijo, obra pública y bienes de larga duración para inversión (antes llamada Formación Bruta de Capital Fijo- FBKF). (4) Excluye solo el gasto en intereses; debido a que la compilación de las estadísticas de deuda pública se realiza como deuda bruta y no neta, para efectos de evaluación de sostenibilidad de la deuda. (p) Cifras provisionales. Nota: Las cifras correspondientes a las Operaciones del Sector Público No Financiero y sus niveles de gobierno fueron reprocesadas con base al Manual de Estadísticas de las Finanzas Públicas 2014 del Fondo Monetario Internacional.

Fuente: Ministerio de Economía y Finanzas, y entidades del Sector Público no Financiero.

## 2.2.4 OPERACIONES DE LOS GOBIERNOS AUTÓNOMOS Y DESCENTRALIZADOS (GAD) <sup>(1) (2)</sup>

Millones de USD

| Transacciones /<br>Período                         | Años                    |                |                |                | Trimestres     |                |                |                |                |                |                |                |                |                |                |                |                  |                   |                    |                   | Mes (*)<br>2023 |
|--|-------------------------|----------------|----------------|----------------|----------------|----------------|----------------|----------------|----------------|----------------|----------------|----------------|----------------|----------------|----------------|----------------|------------------|-------------------|--------------------|-------------------|-----------------|
|  | 2019                    | 2020           | 2021           | 2022<br>(p)    | 2019<br>I      | 2019<br>II     | 2019<br>III    | 2019<br>IV     | 2020<br>I      | 2020<br>II     | 2020<br>III    | 2020<br>IV     | 2021<br>I      | 2021<br>II     | 2021<br>III    | 2021<br>IV     | 2022<br>I (p)(*) | 2022<br>II (p)(*) | 2022<br>III (p)(*) | 2022<br>IV (p)(*) | Enero<br>(p)    |
|  | <b>1 TOTAL INGRESOS</b> | <b>5.655,0</b> | <b>4.570,7</b> | <b>5.383,0</b> | <b>5.596,0</b> | <b>1.218,4</b> | <b>1.633,5</b> | <b>1.265,9</b> | <b>1.537,2</b> | <b>1.004,0</b> | <b>1.405,2</b> | <b>994,6</b>   | <b>1.166,9</b> | <b>1.245,9</b> | <b>1.296,3</b> | <b>1.012,8</b> | <b>1.828,0</b>   | <b>1.182,2</b>    | <b>1.448,4</b>     | <b>1.382,1</b>    | <b>1.583,3</b>  |
| <b>11 Petroleros <sup>(3)</sup></b>                | <b>231,7</b>            | <b>175,4</b>   | <b>250,1</b>   | <b>248,3</b>   | <b>37,9</b>    | <b>59,9</b>    | <b>54,3</b>    | <b>79,6</b>    | <b>62,2</b>    | <b>24,3</b>    | <b>27,8</b>    | <b>61,1</b>    | <b>39,2</b>    | <b>55,3</b>    | <b>54,3</b>    | <b>101,2</b>   | <b>42,5</b>      | <b>57,6</b>       | <b>78,7</b>        | <b>69,5</b>       | <b>11,2</b>     |
| 111 Por exportaciones                              | 231,7                   | 175,4          | 250,1          | 248,3          | 37,9           | 59,9           | 54,3           | 79,6           | 62,2           | 24,3           | 27,8           | 61,1           | 39,2           | 55,3           | 54,3           | 101,2          | 42,5             | 57,6              | 78,7               | 69,5              | 11,2            |
| 112 Por venta de derivados                         | 0,0                     | 0,0            | 0,0            | 0,0            | 0,0            | 0,0            | 0,0            | 0,0            | 0,0            | 0,0            | 0,0            | 0,0            | 0,0            | 0,0            | 0,0            | 0,0            | 0,0              | 0,0               | 0,0                | 0,0               | 0,0             |
| <b>12 No Petroleros</b>                            | <b>5.423,3</b>          | <b>4.395,3</b> | <b>5.132,9</b> | <b>5.347,8</b> | <b>1.180,5</b> | <b>1.573,6</b> | <b>1.211,6</b> | <b>1.457,6</b> | <b>941,7</b>   | <b>1.380,9</b> | <b>966,8</b>   | <b>1.105,8</b> | <b>1.206,7</b> | <b>1.240,9</b> | <b>958,5</b>   | <b>1.726,8</b> | <b>1.139,8</b>   | <b>1.390,8</b>    | <b>1.303,3</b>     | <b>1.513,8</b>    | <b>57,9</b>     |
| 121 Tributarios                                    | 0,0                     | 0,0            | 0,0            | 0,0            | 0,0            | 0,0            | 0,0            | 0,0            | 0,0            | 0,0            | 0,0            | 0,0            | 0,0            | 0,0            | 0,0            | 0,0            | 0,0              | 0,0               | 0,0                | 0,0               | 0,0             |
| 122 Contribuciones a la Seguridad Social           | 0,0                     | 0,0            | 0,0            | 0,0            | 0,0            | 0,0            | 0,0            | 0,0            | 0,0            | 0,0            | 0,0            | 0,0            | 0,0            | 0,0            | 0,0            | 0,0            | 0,0              | 0,0               | 0,0                | 0,0               | 0,0             |
| 123 Transferencias                                 | 3.721,8                 | 3.073,3        | 3.636,2        | 3.731,5        | 624,5          | 1.108,9        | 824,2          | 1.164,3        | 435,1          | 1.163,1        | 582,5          | 892,6          | 762,6          | 915,0          | 570,3          | 1.388,2        | 805,1            | 931,6             | 905,2              | 1.089,6           | 16,6            |
| 124 Intereses ganados                              | 0,4                     | 2,2            | 14,6           | 20,5           | 0,0            | 0,4            | 0,0            | 0,0            | 0,0            | 0,1            | 2,1            | 0,0            | 4,1            | 0,9            | 4,0            | 5,6            | 4,0              | 6,7               | 4,0                | 5,9               | 2,0             |
| 125 Otros Ingresos (Autogestión)                   | 1.701,0                 | 1.319,8        | 1.482,1        | 1.595,7        | 556,0          | 464,3          | 387,4          | 293,2          | 506,6          | 217,7          | 382,3          | 213,3          | 440,0          | 324,9          | 384,2          | 333,0          | 330,7            | 452,5             | 394,2              | 418,3             | 39,3            |
| <b>2 TOTAL GASTOS</b>                              | <b>5.390,0</b>          | <b>4.549,7</b> | <b>5.018,1</b> | <b>5.392,5</b> | <b>1.251,1</b> | <b>1.308,2</b> | <b>1.185,1</b> | <b>1.645,6</b> | <b>1.020,9</b> | <b>837,6</b>   | <b>1.055,3</b> | <b>1.635,9</b> | <b>960,5</b>   | <b>1.093,7</b> | <b>1.162,0</b> | <b>1.802,0</b> | <b>1.061,0</b>   | <b>1.228,5</b>    | <b>1.326,0</b>     | <b>1.777,0</b>    | <b>236,1</b>    |
| <b>21 Gasto Permanente</b>                         | <b>1.259,5</b>          | <b>1.320,7</b> | <b>1.439,0</b> | <b>1.482,9</b> | <b>295,7</b>   | <b>284,3</b>   | <b>302,3</b>   | <b>377,1</b>   | <b>319,0</b>   | <b>275,6</b>   | <b>302,8</b>   | <b>423,3</b>   | <b>322,1</b>   | <b>323,3</b>   | <b>340,2</b>   | <b>453,5</b>   | <b>340,4</b>     | <b>338,9</b>      | <b>370,9</b>       | <b>432,7</b>      | <b>99,2</b>     |
| 211 Sueldos y salarios                             | 787,9                   | 906,4          | 944,4          | 979,2          | 179,4          | 180,6          | 196,4          | 231,5          | 214,9          | 202,0          | 209,9          | 279,7          | 213,4          | 214,0          | 226,0          | 290,9          | 224,3            | 226,4             | 240,7              | 287,8             | 64,0            |
| 212 Compra de bienes y servicios                   | 218,6                   | 182,2          | 196,7          | 234,4          | 48,2           | 49,4           | 49,3           | 71,7           | 37,8           | 35,9           | 44,7           | 63,8           | 40,1           | 46,9           | 48,2           | 61,5           | 45,7             | 53,9              | 64,2               | 70,6              | 10,6            |
| 213 Intereses                                      | 186,8                   | 164,5          | 199,5          | 199,0          | 53,9           | 40,6           | 41,1           | 51,2           | 53,8           | 26,0           | 37,5           | 47,1           | 53,9           | 46,3           | 49,4           | 49,9           | 57,2             | 42,9              | 44,1               | 54,8              | 20,3            |
| 2131 Externos                                      | 42,5                    | 37,8           | 31,1           | 32,7           | 11,1           | 8,8            | 13,3           | 9,3            | 12,1           | 8,6            | 10,2           | 7,0            | 6,5            | 6,4            | 8,8            | 9,5            | 6,5              | 6,4               | 8,8                | 11,1              | 0,0             |
| 2132 Internos                                      | 144,4                   | 126,7          | 168,4          | 166,3          | 42,9           | 31,8           | 27,8           | 41,9           | 41,7           | 17,4           | 27,4           | 40,2           | 47,4           | 39,9           | 40,6           | 40,5           | 50,7             | 36,5              | 35,4               | 43,7              | 20,3            |
| 214 Transferencias                                 | 66,0                    | 67,5           | 98,5           | 70,2           | 14,1           | 13,8           | 15,5           | 22,7           | 12,5           | 11,7           | 10,7           | 32,6           | 14,7           | 16,2           | 16,6           | 51,1           | 13,3             | 15,6              | 21,8               | 19,5              | 4,2             |
| 215 Prestaciones de seguridad social               | 0,0                     | 0,0            | 0,0            | 0,0            | 0,0            | 0,0            | 0,0            | 0,0            | 0,0            | 0,0            | 0,0            | 0,0            | 0,0            | 0,0            | 0,0            | 0,0            | 0,0              | 0,0               | 0,0                | 0,0               | 0,0             |
| 216 Otros Gastos Permanentes                       | 0,0                     | 0,0            | 0,0            | 0,0            | 0,0            | 0,0            | 0,0            | 0,0            | 0,0            | 0,0            | 0,0            | 0,0            | 0,0            | 0,0            | 0,0            | 0,0            | 0,0              | 0,0               | 0,0                | 0,0               | 0,0             |
| <b>22 Gasto No Permanente</b>                      | <b>4.130,6</b>          | <b>3.229,0</b> | <b>3.579,1</b> | <b>3.909,6</b> | <b>955,3</b>   | <b>1.023,8</b> | <b>882,9</b>   | <b>1.268,5</b> | <b>701,9</b>   | <b>562,0</b>   | <b>752,5</b>   | <b>1.212,6</b> | <b>638,4</b>   | <b>770,4</b>   | <b>821,8</b>   | <b>1.348,5</b> | <b>720,6</b>     | <b>889,6</b>      | <b>955,1</b>       | <b>1.344,3</b>    | <b>137,0</b>    |
| 221 Activos No Financieros <sup>(4)</sup>          | 2.002,6                 | 1.300,4        | 1.566,4        | 1.651,2        | 469,7          | 518,5          | 401,0          | 613,4          | 276,1          | 190,2          | 301,7          | 532,3          | 249,5          | 311,0          | 343,6          | 662,4          | 267,7            | 349,6             | 422,4              | 611,5             | 44,0            |
| 222 Transferencias                                 | 507,0                   | 490,3          | 531,1          | 559,1          | 123,4          | 120,4          | 117,6          | 145,5          | 120,4          | 70,5           | 105,9          | 193,5          | 101,9          | 115,8          | 108,2          | 205,2          | 120,9            | 154,5             | 100,9              | 182,7             | 21,4            |
| 223 Otro gasto no permanente                       | 1.621,0                 | 1.438,3        | 1.481,5        | 1.699,4        | 362,3          | 384,9          | 364,2          | 509,6          | 305,3          | 301,4          | 344,9          | 486,8          | 287,0          | 343,6          | 370,0          | 480,9          | 332,0            | 385,5             | 431,8              | 550,1             | 71,6            |
| <b>3 Resultado global (1-2)</b>                    | <b>264,9</b>            | <b>21,0</b>    | <b>364,9</b>   | <b>203,6</b>   | <b>-32,7</b>   | <b>325,3</b>   | <b>80,7</b>    | <b>-108,4</b>  | <b>-17,0</b>   | <b>567,6</b>   | <b>-60,7</b>   | <b>-469,0</b>  | <b>285,4</b>   | <b>202,6</b>   | <b>-149,2</b>  | <b>26,0</b>    | <b>121,2</b>     | <b>220,0</b>      | <b>56,0</b>        | <b>-193,7</b>     | <b>-167,0</b>   |
| <b>31 Resultado Operativo Bruto (1-21-222-223)</b> | <b>2.267,5</b>          | <b>1.321,4</b> | <b>1.931,3</b> | <b>1.854,7</b> | <b>437,0</b>   | <b>843,8</b>   | <b>481,7</b>   | <b>505,0</b>   | <b>259,2</b>   | <b>757,8</b>   | <b>241,0</b>   | <b>63,4</b>    | <b>534,9</b>   | <b>513,6</b>   | <b>194,4</b>   | <b>688,4</b>   | <b>389,0</b>     | <b>569,5</b>      | <b>478,4</b>       | <b>417,8</b>      | <b>-123,0</b>   |
| <b>4 Resultado Primario <sup>(5)</sup> (3+213)</b> | <b>451,8</b>            | <b>185,5</b>   | <b>564,3</b>   | <b>402,6</b>   | <b>21,2</b>    | <b>365,9</b>   | <b>121,8</b>   | <b>-57,2</b>   | <b>36,9</b>    | <b>593,6</b>   | <b>-23,2</b>   | <b>-421,8</b>  | <b>339,3</b>   | <b>248,8</b>   | <b>-99,8</b>   | <b>76,0</b>    | <b>178,4</b>     | <b>262,9</b>      | <b>100,2</b>       | <b>-138,9</b>     | <b>-146,7</b>   |
| <b>41 Resultado primario no petrolero (4-11)</b>   | <b>220,1</b>            | <b>10,1</b>    | <b>314,3</b>   | <b>154,3</b>   | <b>-16,7</b>   | <b>306,0</b>   | <b>67,5</b>    | <b>-136,8</b>  | <b>-25,3</b>   | <b>569,3</b>   | <b>-51,0</b>   | <b>-482,9</b>  | <b>300,1</b>   | <b>193,5</b>   | <b>-154,2</b>  | <b>-25,2</b>   | <b>136,0</b>     | <b>205,3</b>      | <b>21,4</b>        | <b>-208,3</b>     | <b>-157,9</b>   |

(1) Las operaciones de los Gobiernos Autónomos Descentralizados (GAD) se calculan en base a las cédulas presupuestarias enviadas por estas entidades al Ministerio de Economía y Finanzas (reproceso desde 2012). (2) Los registros de ingresos corresponden a valores en base caja y los registros de gastos, a valores devengados excepto los gastos de intereses que están en base caja. (3) Corresponden a los beneficios y participación en los ingresos petroleros que reciben los GAD, establecidos en la Ley orgánica para la planificación integral de la circunscripción territorial especial Amazónica (Ley CTA- Ex Ley 010). (4) Corresponde a la formación bruta de capital fijo, obra pública y bienes de larga duración para inversión. (5) Excluye solo el gasto en intereses; debido a que la compilación de las estadísticas de deuda pública se realiza como deuda bruta y no neta, para efectos de evaluación de sostenibilidad de la deuda. (p) Cifras provisionales. (\*\*\*) La cobertura de la información para el 2022 corresponde al 99% y para el mes de enero de 2023 corresponde a cifras proyectadas ya que la cobertura es del 75%. Estas cifras se obtuvieron de la Subsecretaría de Contabilidad Gubernamental del MEF. Nota: Las cifras correspondientes a las Operaciones del Sector Público No Financiero y sus niveles de gobierno fueron reprocesadas con base al Manual de Estadísticas de las Finanzas Públicas 2014 del Fondo Monetario Internacional.

Fuente: Ministerio de Economía y Finanzas.



## 2.2.5 OPERACIONES DE EMPRESAS PÚBLICAS NO FINANCIERAS (BASE DEVENGADO) <sup>(1) (5)</sup>

Millones de USD

| Transacciones /<br>Período                          | Años                    |                |                |                 | Trimestres     |                |                |                |                |                |                |                |                |                |                |                | Mes<br>2023    |                |                 |                 |                |
|---|-------------------------|----------------|----------------|-----------------|----------------|----------------|----------------|----------------|----------------|----------------|----------------|----------------|----------------|----------------|----------------|----------------|----------------|----------------|-----------------|-----------------|----------------|
|   | 2019                    | 2020           | 2021           | 2022<br>(p)     | 2019<br>I      | 2019<br>II     | 2019<br>III    | 2019<br>IV     | 2020<br>I      | 2020<br>II     | 2020<br>III    | 2020<br>IV     | 2021<br>I      | 2021<br>II     | 2021<br>III    | 2021<br>IV     | 2022<br>I (p)  | 2022<br>II (p) | 2022<br>III (p) | 2022<br>IV (p)  | Enero<br>(p)   |
|   | <b>1 TOTAL INGRESOS</b> | <b>5.419,0</b> | <b>4.099,0</b> | <b>5.004,6</b>  | <b>7.207,3</b> | <b>1.203,2</b> | <b>1.421,8</b> | <b>1.527,6</b> | <b>1.266,3</b> | <b>1.223,7</b> | <b>709,1</b>   | <b>926,7</b>   | <b>1.239,6</b> | <b>1.061,8</b> | <b>1.136,9</b> | <b>1.582,0</b> | <b>1.223,9</b> | <b>1.118,0</b> | <b>1.156,0</b>  | <b>1.868,4</b>  | <b>3.064,8</b> |
| <b>11 Ingresos Petroleros <sup>(2)</sup></b>        | <b>4.355,6</b>          | <b>3.079,0</b> | <b>4.061,2</b> | <b>5.858,9</b>  | <b>910,8</b>   | <b>1.170,5</b> | <b>1.287,7</b> | <b>986,6</b>   | <b>934,4</b>   | <b>461,8</b>   | <b>684,9</b>   | <b>997,9</b>   | <b>847,7</b>   | <b>899,8</b>   | <b>1.353,5</b> | <b>960,2</b>   | <b>886,6</b>   | <b>874,7</b>   | <b>1.506,0</b>  | <b>2.591,7</b>  | <b>985,9</b>   |
| 111 Exportación                                     | 4.355,6                 | 2.815,2        | 3.055,2        | 3.421,6         | 910,8          | 1.170,5        | 1.287,7        | 986,6          | 892,4          | 387,1          | 611,3          | 924,4          | 648,5          | 662,1          | 1.071,7        | 672,9          | 703,0          | 539,9          | 774,5           | 1.404,1         | 584,8          |
| 1111 d/c Petroecuador                               | 4.355,6                 | 2.815,2        | 3.055,2        | 2.382,0         | 910,8          | 1.170,5        | 1.287,7        | 986,6          | 892,4          | 387,1          | 611,3          | 924,4          | 648,5          | 662,1          | 1.071,7        | 672,9          | 703,0          | 539,9          | 536,6           | 602,4           | 290,0          |
| 1112 d/c CFDD <sup>(3)</sup>                        | 0,0                     | 0,0            | 0,0            | 1.039,6         | 0,0            | 0,0            | 0,0            | 0,0            | 0,0            | 0,0            | 0,0            | 0,0            | 0,0            | 0,0            | 0,0            | 0,0            | 0,0            | 0,0            | 237,9           | 801,7           | 294,8          |
| 112 Venta Doméstica                                 | 0,0                     | 263,8          | 1.006,0        | 2.437,3         | 0,0            | 0,0            | 0,0            | 0,0            | 42,0           | 74,7           | 73,6           | 73,6           | 199,2          | 237,8          | 281,8          | 287,2          | 183,6          | 334,8          | 731,5           | 1.187,5         | 401,1          |
| 1121 d/c Petroecuador                               | 0,0                     | 263,8          | 1.006,0        | 981,6           | 0,0            | 0,0            | 0,0            | 0,0            | 42,0           | 74,7           | 73,6           | 73,6           | 199,2          | 237,8          | 281,8          | 287,2          | 183,6          | 334,8          | 274,1           | 189,2           | 75,8           |
| 1122 d/c CFDD(5)                                    | 0,0                     | 0,0            | 0,0            | 1.455,7         | 0,0            | 0,0            | 0,0            | 0,0            | 0,0            | 0,0            | 0,0            | 0,0            | 0,0            | 0,0            | 0,0            | 0,0            | 0,0            | 0,0            | 457,4           | 998,3           | 325,3          |
| <b>12 Ingresos no petroleros</b>                    | <b>1.063,4</b>          | <b>1.019,9</b> | <b>943,3</b>   | <b>1.348,4</b>  | <b>292,4</b>   | <b>251,3</b>   | <b>239,9</b>   | <b>279,8</b>   | <b>289,3</b>   | <b>247,2</b>   | <b>241,8</b>   | <b>241,6</b>   | <b>214,1</b>   | <b>237,0</b>   | <b>228,5</b>   | <b>263,7</b>   | <b>231,5</b>   | <b>281,3</b>   | <b>362,4</b>    | <b>473,2</b>    | <b>151,1</b>   |
| 121 Ingresos tributarios                            | 0,0                     | 0,0            | 0,0            | 0,0             | 0,0            | 0,0            | 0,0            | 0,0            | 0,0            | 0,0            | 0,0            | 0,0            | 0,0            | 0,0            | 0,0            | 0,0            | 0,0            | 0,0            | 0,0             | 0,0             | 0,0            |
| 122 Contribuciones a la Seguridad social            | 0,0                     | 0,0            | 0,0            | 0,0             | 0,0            | 0,0            | 0,0            | 0,0            | 0,0            | 0,0            | 0,0            | 0,0            | 0,0            | 0,0            | 0,0            | 0,0            | 0,0            | 0,0            | 0,0             | 0,0             | 0,0            |
| 123 Transferencias                                  | 240,9                   | 144,8          | 85,4           | 58,4            | 112,3          | 47,0           | 31,6           | 49,9           | 35,1           | 31,3           | 22,1           | 56,3           | 11,9           | 12,4           | 12,7           | 48,4           | 10,9           | 12,0           | 20,6            | 14,8            | 3,0            |
| 124 Intereses ganados                               | 0,0                     | 0,0            | 0,7            | 0,0             | 0,0            | 0,0            | 0,0            | 0,0            | 0,0            | 0,0            | 0,0            | 0,0            | 0,7            | 0,0            | 0,0            | 0,0            | 0,0            | 0,0            | 0,0             | 0,0             | 0,0            |
| 125 Otros Ingresos                                  | 822,5                   | 875,1          | 857,3          | 1.290,0         | 180,0          | 204,3          | 208,3          | 229,8          | 254,2          | 216,0          | 219,7          | 185,3          | 201,5          | 224,7          | 215,7          | 215,3          | 220,5          | 269,3          | 341,8           | 458,4           | 148,1          |
| <b>2 TOTAL GASTOS</b>                               | <b>4.876,3</b>          | <b>4.033,0</b> | <b>4.041,6</b> | <b>7.663,4</b>  | <b>1.135,2</b> | <b>1.352,2</b> | <b>1.177,1</b> | <b>1.211,8</b> | <b>1.059,7</b> | <b>833,0</b>   | <b>1.034,6</b> | <b>1.105,6</b> | <b>965,1</b>   | <b>989,1</b>   | <b>973,4</b>   | <b>1.114,0</b> | <b>1.002,4</b> | <b>1.172,0</b> | <b>1.880,9</b>  | <b>3.608,0</b>  | <b>993,2</b>   |
| <b>21 Gasto Permanente</b>                          | <b>2.958,0</b>          | <b>2.364,5</b> | <b>2.251,9</b> | <b>5.366,6</b>  | <b>672,2</b>   | <b>835,7</b>   | <b>690,3</b>   | <b>759,8</b>   | <b>615,6</b>   | <b>553,5</b>   | <b>576,7</b>   | <b>618,7</b>   | <b>555,5</b>   | <b>558,7</b>   | <b>528,0</b>   | <b>609,7</b>   | <b>519,7</b>   | <b>673,2</b>   | <b>1.320,6</b>  | <b>2.853,0</b>  | <b>822,4</b>   |
| 211 Sueldos y salarios                              | 574,0                   | 472,9          | 486,5          | 486,3           | 128,6          | 136,4          | 136,9          | 172,2          | 124,4          | 118,5          | 118,2          | 111,8          | 120,7          | 130,7          | 115,4          | 119,8          | 120,5          | 127,5          | 113,8           | 124,4           | 38,5           |
| 212 Compra de bienes y servicios                    | 2.070,8                 | 1.795,1        | 1.714,1        | 4.806,6         | 501,8          | 541,1          | 506,9          | 521,0          | 466,6          | 406,4          | 441,7          | 480,4          | 426,7          | 420,3          | 405,7          | 461,5          | 387,9          | 524,4          | 1.181,7         | 2.712,7         | 779,0          |
| 2121 d/c EPNF                                       | 2.070,8                 | 1.795,1        | 1.714,1        | 2.217,8         | 501,8          | 541,1          | 506,9          | 521,0          | 466,6          | 406,4          | 441,7          | 480,4          | 426,7          | 420,3          | 405,7          | 461,5          | 387,9          | 524,4          | 548,9           | 756,6           | 179,4          |
| 2122 d/c CFDD                                       | 0,0                     | 0,0            | 0,0            | 2.588,8         | 0,0            | 0,0            | 0,0            | 0,0            | 0,0            | 0,0            | 0,0            | 0,0            | 0,0            | 0,0            | 0,0            | 0,0            | 0,0            | 0,0            | 632,8           | 1.956,1         | 599,6          |
| 213 Intereses                                       | 123,2                   | 48,1           | 27,6           | 25,2            | 36,8           | 34,2           | 28,8           | 23,5           | 16,5           | 10,2           | 11,2           | 10,2           | 7,0            | 6,4            | 6,2            | 8,0            | 4,0            | 6,8            | 5,1             | 9,2             | 2,7            |
| 2131 Externos                                       | 110,9                   | 37,0           | 18,2           | 14,6            | 33,8           | 31,2           | 25,8           | 20,1           | 13,4           | 8,8            | 6,3            | 8,5            | 4,6            | 5,9            | 2,4            | 5,2            | 1,9            | 5,1            | 2,3             | 5,3             | 1,0            |
| 2132 Internos                                       | 12,3                    | 11,1           | 9,5            | 10,5            | 2,9            | 3,0            | 2,9            | 3,4            | 3,1            | 1,4            | 4,9            | 1,7            | 2,4            | 0,5            | 3,8            | 2,8            | 2,1            | 1,7            | 2,8             | 3,9             | 1,7            |
| 214 Transferencias                                  | 190,0                   | 48,4           | 23,6           | 48,5            | 5,0            | 124,1          | 17,8           | 43,1           | 8,2            | 18,4           | 5,5            | 16,4           | 1,1            | 1,4            | 0,6            | 20,5           | 7,3            | 14,6           | 20,0            | 6,6             | 2,3            |
| 215 Prestaciones de seguridad social social         | 0,0                     | 0,0            | 0,0            | 0,0             | 0,0            | 0,0            | 0,0            | 0,0            | 0,0            | 0,0            | 0,0            | 0,0            | 0,0            | 0,0            | 0,0            | 0,0            | 0,0            | 0,0            | 0,0             | 0,0             | 0,0            |
| 216 Otros Gastos Permanentes                        | 0,0                     | 0,0            | 0,0            | 0,0             | 0,0            | 0,0            | 0,0            | 0,0            | 0,0            | 0,0            | 0,0            | 0,0            | 0,0            | 0,0            | 0,0            | 0,0            | 0,0            | 0,0            | 0,0             | 0,0             | 0,0            |
| <b>22 Gasto No Permanente</b>                       | <b>1.918,3</b>          | <b>1.668,5</b> | <b>1.789,7</b> | <b>2.296,8</b>  | <b>463,0</b>   | <b>516,5</b>   | <b>486,8</b>   | <b>452,0</b>   | <b>444,1</b>   | <b>279,5</b>   | <b>457,9</b>   | <b>486,9</b>   | <b>409,6</b>   | <b>430,4</b>   | <b>445,4</b>   | <b>504,3</b>   | <b>482,7</b>   | <b>498,8</b>   | <b>560,3</b>    | <b>755,0</b>    | <b>170,8</b>   |
| 221 Activos No Financieros <sup>(3)</sup>           | 21,7                    | 7,6            | 11,9           | 39,0            | 0,0            | 13,0           | 4,2            | 4,5            | 0,9            | 2,9            | 2,9            | 0,9            | 0,8            | 2,6            | 3,5            | 4,9            | 5,6            | 15,2           | 4,6             | 13,5            | 0,1            |
| 222 Transferencias                                  | 0,0                     | 0,0            | 0,0            | 0,0             | 0,0            | 0,0            | 0,0            | 0,0            | 0,0            | 0,0            | 0,0            | 0,0            | 0,0            | 0,0            | 0,0            | 0,0            | 0,0            | 0,0            | 0,0             | 0,0             | 0,0            |
| 223 Otro gasto no permanente                        | 1.896,6                 | 1.660,8        | 1.777,9        | 2.257,9         | 463,0          | 503,5          | 482,6          | 447,5          | 443,2          | 276,6          | 455,0          | 486,0          | 408,8          | 427,8          | 441,9          | 499,4          | 477,1          | 483,6          | 555,7           | 741,5           | 170,7          |
| <b>3 Resultado global (1-2)</b>                     | <b>542,6</b>            | <b>66,0</b>    | <b>962,9</b>   | <b>-456,1</b>   | <b>68,0</b>    | <b>69,6</b>    | <b>350,5</b>   | <b>54,5</b>    | <b>164,0</b>   | <b>-123,9</b>  | <b>-108,0</b>  | <b>133,9</b>   | <b>96,7</b>    | <b>147,7</b>   | <b>608,6</b>   | <b>110,0</b>   | <b>115,6</b>   | <b>-16,0</b>   | <b>-12,5</b>    | <b>-543,1</b>   | <b>143,8</b>   |
| <b>31 Resultado Operativo Bruto (1-21-222-223)</b>  | <b>564,3</b>            | <b>73,6</b>    | <b>974,8</b>   | <b>-417,1</b>   | <b>68,0</b>    | <b>82,6</b>    | <b>354,8</b>   | <b>59,0</b>    | <b>164,9</b>   | <b>-121,0</b>  | <b>-105,1</b>  | <b>134,8</b>   | <b>97,5</b>    | <b>150,3</b>   | <b>612,1</b>   | <b>114,9</b>   | <b>121,3</b>   | <b>-0,8</b>    | <b>-8,0</b>     | <b>-529,6</b>   | <b>143,9</b>   |
| <b>4 Resultado Primario <sup>(4)</sup> (3+213)</b>  | <b>665,9</b>            | <b>114,1</b>   | <b>990,6</b>   | <b>-430,9</b>   | <b>104,7</b>   | <b>103,8</b>   | <b>379,3</b>   | <b>78,1</b>    | <b>180,4</b>   | <b>-113,7</b>  | <b>-96,7</b>   | <b>144,1</b>   | <b>103,7</b>   | <b>154,1</b>   | <b>614,8</b>   | <b>118,0</b>   | <b>119,7</b>   | <b>-9,3</b>    | <b>-7,4</b>     | <b>-533,9</b>   | <b>146,5</b>   |
| <b>41 Resultado primario no petrolero (4+23-11)</b> | <b>-197,3</b>           | <b>8,6</b>     | <b>1.704,0</b> | <b>-2.375,6</b> | <b>28,8</b>    | <b>-143,8</b>  | <b>-25,9</b>   | <b>-56,5</b>   | <b>21,2</b>    | <b>-5,0</b>    | <b>-2,9</b>    | <b>-4,7</b>    | <b>385,5</b>   | <b>449,4</b>   | <b>430,3</b>   | <b>438,8</b>   | <b>30,1</b>    | <b>54,1</b>    | <b>-558,2</b>   | <b>-1.901,6</b> | <b>-558,9</b>  |
| <b>Códigos Informativos</b>                         |                         |                |                |                 |                |                |                |                |                |                |                |                |                |                |                |                |                |                |                 |                 |                |
| 23 Gasto Petrolero EPNF (233+55)                    | 3.492,4                 | 2.973,6        | 4.774,6        | 3.914,2         | 834,9          | 922,9          | 882,5          | 852,1          | 775,2          | 570,5          | 778,7          | 849,2          | 1.129,5        | 1.195,1        | 1.169,0        | 1.281,0        | 797,0          | 938,1          | 955,2           | 1.224,0         | 280,5          |
| 233 Gasto no operativo petrolero EPNF               | 1.625,4                 | 1.380,9        | 1.589,1        | 2.104,3         | 405,8          | 433,7          | 420,2          | 365,7          | 377,7          | 216,4          | 375,9          | 411,0          | 367,7          | 398,8          | 399,9          | 422,6          | 448,3          | 474,0          | 531,6           | 650,4           | 167,3          |
| 51 Ingreso Operativo Empresas Públicas              | 5.276,5                 | 4.003,8        | 4.919,2        | 4.653,6         | 1.135,2        | 1.389,1        | 1.509,2        | 1.243,0        | 1.198,0        | 686,7          | 910,4          | 1.208,6        | 1.049,9        | 1.124,5        | 1.569,3        | 1.175,5        | 1.107,1        | 1.144,0        | 1.152,5         | 1.250,0         | 514,0          |
| 52 Gasto Operativo Empresas Públicas                | 2.644,8                 | 2.268,0        | 2.200,7        | 2.704,0         | 630,4          | 677,5          | 643,8          | 693,2          | 591,0          | 524,9          | 559,9          | 592,2          | 547,3          | 551,0          | 521,2          | 581,2          | 508,4          | 651,9          | 662,7           | 881,0           | 217,9          |
| 53 Resultado Operacional Empresas Públicas          | 2.631,7                 | 1.735,8        | 2.718,5        | 1.949,5         | 504,8          | 711,7          | 865,4          | 549,8          | 607,0          | 161,9          | 350,5          | 616,4          | 502,6          | 573,5          | 1.048,1        | 594,3          | 598,7          | 492,1          | 489,8           | 369,0           | 296,1          |
| 54 Ingresos Petroleros Empresas Públicas            | 4.355,6                 | 3.079,0        | 4.061,2        | 5.858,9         | 910,8          | 1.170,5        | 1.287,7        | 986,6          | 934,4          | 461,8          | 684,9          | 997,9          | 847,7          | 899,8          | 1.353,5        | 960,2          | 886,6          | 874,7          | 1.506,0         | 2.591,7         | 985,9          |
| 55 Gasto Petrolero Empresas Públicas                | 1.867,0                 | 1.592,7        | 3.185,6        | 1.810,0         | 429,2          | 489,1          | 462,3          | 486,4          | 397,6          | 354,1          | 402,8          | 438,2          | 761,8          | 796,2          | 769,1          | 858,5          | 348,7          | 464,1          | 423,6           | 573,6           | 113,2          |
| 56 Resultado Operativo Petrolero Empresas Públicas  | 2.488,6                 | 1.486,4        | 875,7          | 4.049,0         | 481,7          | 681,3          | 825,4          | 500,2          | 536,9          | 107,7          | 282,0          | 559,8          | 85,9           | 103,6          | 584,5          | 101,7          | 537,9          | 410,6          | 1.082,4         | 2.018,1         | 872,7          |

(1) Los registros de ingresos corresponden a valores en base caja y los registros de gastos, a valores devengados excepto los gastos de intereses que están en base caja. (2) Los ingresos petroleros corresponden a los ingresos de las empresas petroleras (Petroamazonas y Petroecuador se fusionaron en el 2021). (3) Corresponde a la formación bruta de capital fijo, obra pública y bienes de larga duración para inversión. (4) Excluye solo el gasto en intereses; debido a que la compilación de las estadísticas de deuda pública se realiza como deuda bruta y no neta, para efectos de evaluación de sostenibilidad de la deuda. (5) Conforme al decreto ejecutivo 548, la CFDD (Cuenta de financiamiento de derivados deficitarios) se traslada a la empresa pública de hidrocarburos del Ecuador EP PETROECUADOR. La fecha de ejecución del proceso definitivo se realizó el 12 de septiembre de 2022, conforme el Oficio Nro. MEF-STN-2022-2531-O. (p) Cifras provisionales. Nota: Las cifras correspondientes a las Operaciones del Sector Público No Financiero y sus niveles de gobierno fueron reprocesadas con base al Manual de Estadísticas de las Finanzas Públicas 2014 del Fondo Monetario Internacional.  
Fuente: Ministerio de Economía y Finanzas, y entidades del Sector Público no Financiero.

## 2.3 FLUJOS DE FINANCIAMIENTO DEL SECTOR PÚBLICO NO FINANCIERO

Millones de USD; Porcentaje del PIB

| Transacciones /<br>Período                                   | Años            |                 |                 |                | Trimestres     |               |                |                 |              |                 |                 |                 |              |              |                |                 |                |                |              |                 | Mes<br>2022   |               |                 |
|--|-----------------|-----------------|-----------------|----------------|----------------|---------------|----------------|-----------------|--------------|-----------------|-----------------|-----------------|--------------|--------------|----------------|-----------------|----------------|----------------|--------------|-----------------|---------------|---------------|-----------------|
|  | 2019            | 2020            | 2021            | 2022           | 2019           | 2019          | 2019           | 2019            | 2020         | 2020            | 2020            | 2020            | 2021         | 2021         | 2021           | 2021            | 2022           | 2022           | 2022         | 2022            | Oct.          | Nov.          | Dic.            |
|  |                 |                 |                 | (p)            | I              | II            | III            | IV              | I            | II              | III             | IV              | I            | II           | III            | IV              | I (p)          | II (p)         | III (p)      | IV (p)          | (p)           | (p)           | (p)             |
| <b>1 ACTIVOS FINANCIEROS</b>                                 | <b>2.806,1</b>  | <b>2.527,4</b>  | <b>4.713,5</b>  | <b>2.909,9</b> | <b>3.339,7</b> | <b>-70,9</b>  | <b>1.892,5</b> | <b>-2.355,2</b> | <b>765,4</b> | <b>-1.116,1</b> | <b>1.175,3</b>  | <b>1.702,7</b>  | <b>36,9</b>  | <b>373,8</b> | <b>3.805,4</b> | <b>497,5</b>    | <b>2.185,9</b> | <b>1.271,3</b> | <b>171,5</b> | <b>-718,8</b>   | <b>-440,1</b> | <b>75,7</b>   | <b>-354,4</b>   |
| 11 Depósitos   | 298,9           | 131,9           | 1.518,5         | 1.011,7        | 2.075,6        | -516,0        | 1.425,7        | -2.686,4        | -1.091,0     | -68,1           | -243,8          | 1.534,8         | -32,1        | 233,7        | 966,8          | 350,2           | 973,3          | 1.359,1        | 209,4        | -1.530,0        | -618,6        | -427,2        | -484,3          |
| 111 En el Banco Central del Ecuador                          | 236,3           | 289,7           | 1.319,0         | 412,4          | 2.158,3        | -594,3        | 1.333,0        | -2.660,6        | -958,6       | -44,1           | -231,0          | 1.523,4         | -109,7       | 192,0        | 982,1          | 254,5           | 792,7          | 1.310,4        | 26,4         | -1.664,3        | -659,5        | -453,9        | -550,9          |
| 112 Otros  | 62,5            | -157,8          | 199,6           | 599,2          | -82,7          | 78,3          | 92,7           | -25,8           | -132,3       | -24,0           | -12,8           | 11,4            | 77,6         | 41,7         | -15,3          | 95,6            | 180,6          | 48,7           | 235,8        | 134,3           | 41,0          | 26,7          | 66,6            |
| 12 Títulos   | 43,1            | 592,2           | -75,1           | 69,1           | -7,0           | 8,5           | 10,9           | 30,7            | 462,9        | -14,8           | 92,5            | 51,6            | -13,7        | -22,7        | -13,3          | -25,5           | -9,8           | 5,5            | 7,7          | 65,7            | 49,8          | -2,9          | 18,8            |
| 121 Del Sector Privado Residente                             | 43,1            | 592,2           | -75,1           | 69,1           | -7,0           | 8,5           | 10,9           | 30,7            | 462,9        | -14,8           | 92,5            | 51,6            | -13,7        | -22,7        | -13,3          | -25,5           | -9,8           | 5,5            | 7,7          | 65,7            | 49,8          | -2,9          | 18,8            |
| 13 Préstamos   | 652,7           | 73,6            | 66,6            | 614,7          | 92,3           | 214,7         | 187,7          | 158,0           | 113,6        | -83,4           | 96,1            | -52,7           | -95,1        | 97,7         | 27,5           | 36,5            | 242,7          | 252,0          | 157,7        | -37,6           | 47,9          | -74,9         | -10,6           |
| 14 Acciones y participaciones de capital                     | 6,9             | 8,5             | -20,0           | 29,5           | 3,9            | -7,0          | 8,4            | 1,6             | -0,9         | 0,6             | -8,4            | 17,2            | -10,0        | -1,0         | -6,7           | -2,3            | 39,7           | -17,5          | -4,8         | 12,1            | -0,8          | 0,7           | 12,2            |
| 15 Otras cuentas a recibir                                   | 1.804,6         | 1.721,3         | 3.223,5         | 1.184,9        | 1.174,9        | 228,9         | 259,9          | 140,9           | 1.280,8      | -950,5          | 1.239,0         | 151,9           | 187,7        | 66,1         | 2.831,1        | 138,6           | 940,0          | -327,8         | -198,4       | 771,1           | 81,6          | 580,0         | 109,5           |
| <b>2 PASIVOS FINANCIEROS</b>                                 | <b>6.468,7</b>  | <b>9.051,4</b>  | <b>6.590,9</b>  | <b>2.913,0</b> | <b>3.270,4</b> | <b>-337,1</b> | <b>2.733,5</b> | <b>802,0</b>    | <b>749,1</b> | <b>1.091,9</b>  | <b>2.425,3</b>  | <b>4.785,1</b>  | <b>-34,7</b> | <b>440,4</b> | <b>3.481,1</b> | <b>2.704,0</b>  | <b>1.110,4</b> | <b>203,4</b>   | <b>216,6</b> | <b>1.382,6</b>  | <b>-389,9</b> | <b>421,4</b>  | <b>1.351,2</b>  |
| 21 Títulos   | 2.855,3         | 1.128,0         | 2,3             | -853,5         | 2.174,2        | -1.221,2      | 2.267,2        | -364,9          | 168,7        | 338,8           | 619,2           | 1,4             | -313,8       | 485,7        | 192,9          | -362,4          | -279,9         | -476,7         | 96,7         | -193,6          | 2,1           | -81,0         | -114,7          |
| 211 Certificados de Tesorería (CETES)                        | 562,4           | 210,3           | 14,7            | -763,9         | 1.100,1        | -1.014,8      | 452,8          | 24,3            | 0,8          | 42,3            | 150,7           | 16,4            | 154,0        | -6,7         | -46,3          | -86,3           | -116,4         | -425,0         | -44,1        | -178,5          | 0,4           | -76,8         | -102,0          |
| 212 Bonos locales  | -324,7          | -25,0           | 172,7           | -50,5          | 152,1          | -77,2         | -114,3         | -285,3          | 15,0         | -39,0           | 14,1            | -15,0           | -405,4       | 547,5        | 281,6          | -251,0          | -146,1         | -51,6          | 162,2        | -15,1           | 1,7           | -4,1          | -12,7           |
| 213 Bonos externos   | 2.617,6         | 942,7           | -185,0          | -39,0          | 922,0          | -129,2        | 1.928,6        | -103,8          | 152,9        | 335,4           | 454,4           | 0,0             | -62,4        | -55,1        | -42,4          | -25,1           | -17,5          | 0,0            | -21,5        | 0,0             | 0,0           | 0,0           | 0,0             |
| 22 Préstamos por acreedor                                    | 1.708,1         | 4.961,0         | 4.539,6         | 2.305,8        | 395,9          | 716,6         | -217,1         | 812,7           | -471,1       | 511,0           | 21,4            | 4.899,8         | 107,7        | -69,4        | 2.422,0        | 2.079,3         | 358,8          | 585,0          | 25,2         | 1.336,9         | -447,4        | -48,9         | 1.833,2         |
| 221 Sector Bancario Residente                                | 70,8            | 17,2            | 67,9            | 98,1           | -2,9           | -17,6         | -5,6           | 96,9            | -3,8         | -20,3           | -14,1           | 55,4            | 29,4         | -6,9         | 9,6            | 35,8            | 17,0           | 9,4            | 37,4         | 34,3            | 7,4           | -2,9          | 29,9            |
| 222 Otros Residentes   | 0,0             | 0,0             | 0,0             | 0,0            | 0,0            | 0,0           | 0,0            | 0,0             | 0,0          | 0,0             | 0,0             | 0,0             | 0,0          | 0,0          | 0,0            | 0,0             | 0,0            | 0,0            | 0,0          | 0,0             | 0,0           | 0,0           | 0,0             |
| 223 Sector Privado Residente                                 | 0,2             | 506,1           | 2.365,3         | -1,5           | 0,3            | -32,9         | 54,1           | -21,4           | 5,9          | 474,7           | 50,5            | -25,1           | 18,9         | -13,3        | 2.398,2        | -38,5           | 31,2           | -6,4           | 21,5         | -47,9           | 7,9           | 2,1           | -57,8           |
| 224 Sector No Residente                                      | 1.637,1         | 4.437,7         | 2.106,4         | 2.209,3        | 398,5          | 767,1         | -265,7         | 737,3           | -473,2       | 56,5            | -15,1           | 4.869,5         | 59,4         | -49,2        | 14,2           | 2.082,0         | 310,6          | 582,0          | -33,7        | 1.350,4         | -462,6        | -48,1         | 1.861,1         |
| 23 Otras cuentas por pagar                                   | 967,2           | 2.066,3         | 441,7           | 479,9          | 553,2          | -159,9        | 500,1          | 73,8            | 849,1        | -3,7            | 1.733,1         | -512,2          | 45,5         | -173,5       | -165,1         | 734,8           | 805,2          | -174,5         | -152,9       | 2,2             | -14,7         | 495,6         | -478,8          |
| 231 Sector Privado Residente                                 | 1.506,0         | 2.208,9         | 562,9           | 575,3          | 593,2          | 152,9         | 486,6          | 273,3           | 901,6        | 18,8            | 1.767,7         | -479,2          | 77,3         | -154,4       | -120,9         | 760,9           | 830,3          | -152,3         | -129,3       | 26,6            | -6,4          | 503,6         | -470,6          |
| 232 Sector No Residente                                      | -538,9          | -142,5          | -121,2          | -95,4          | -40,0          | -312,9        | 13,5           | -199,5          | -52,5        | -22,5           | -34,6           | -33,0           | -31,9        | -19,1        | -44,2          | -26,1           | -25,0          | -22,3          | -23,7        | -24,4           | -8,2          | -8,0          | -8,2            |
| 233 A No Residentes  | 0,0             | 0,0             | 0,0             | 0,0            | 0,0            | 0,0           | 0,0            | 0,0             | 0,0          | 0,0             | 0,0             | 0,0             | 0,0          | 0,0          | 0,0            | 0,0             | 0,0            | 0,0            | 0,0          | 0,0             | 0,0           | 0,0           | 0,0             |
| 24 Seguros, pensiones y sistemas de garantías estandarizadas | 938,1           | 896,0           | 658,7           | 980,8          | 147,1          | 327,5         | 183,3          | 280,3           | 202,4        | 245,9           | 51,6            | 396,2           | 126,0        | 197,7        | 82,8           | 252,2           | 226,3          | 269,7          | 247,7        | 237,1           | 70,0          | 55,6          | 111,5           |
| 25 Asignaciones de DEG's                                     | 0,0             | 0,0             | 948,6           | 0,0            | 0,0            | 0,0           | 0,0            | 0,0             | 0,0          | 0,0             | 0,0             | 0,0             | 0,0          | 0,0          | 948,6          | 0,0             | 0,0            | 0,0            | 0,0          | 0,0             | 0,0           | 0,0           | 0,0             |
| <b>3 Balance Financiero (Financiamiento - Bajo la línea)</b> | <b>-3.662,6</b> | <b>-6.524,0</b> | <b>-1.877,3</b> | <b>-3,2</b>    | <b>69,4</b>    | <b>266,2</b>  | <b>-840,9</b>  | <b>-3.157,2</b> | <b>16,3</b>  | <b>-2.208,0</b> | <b>-1.250,0</b> | <b>-3.082,3</b> | <b>71,6</b>  | <b>-66,7</b> | <b>324,3</b>   | <b>-2.206,5</b> | <b>1.075,5</b> | <b>1.067,8</b> | <b>-45,1</b> | <b>-2.101,4</b> | <b>-50,1</b>  | <b>-345,6</b> | <b>-1.705,6</b> |
| <b>3 Resultado Global (Sobre la línea)</b>                   | <b>-3.787,9</b> | <b>-7.094,2</b> | <b>-1.785,3</b> | <b>-257,2</b>  | <b>-61,0</b>   | <b>39,3</b>   | <b>-693,4</b>  | <b>-3.072,9</b> | <b>313,0</b> | <b>-2.343,0</b> | <b>-1.373,1</b> | <b>-3.691,1</b> | <b>109,8</b> | <b>48,5</b>  | <b>161,6</b>   | <b>-2.105,3</b> | <b>857,6</b>   | <b>966,8</b>   | <b>620,9</b> | <b>-2.702,5</b> | <b>-182,5</b> | <b>-439,6</b> | <b>-2.080,4</b> |
| <b>4 Discrepancia estadística</b>                            | <b>-125,4</b>   | <b>-570,2</b>   | <b>92,1</b>     | <b>-254,0</b>  | <b>-130,3</b>  | <b>-226,9</b> | <b>147,6</b>   | <b>84,3</b>     | <b>296,7</b> | <b>-135,0</b>   | <b>-123,2</b>   | <b>-608,7</b>   | <b>38,3</b>  | <b>115,2</b> | <b>-162,6</b>  | <b>101,2</b>    | <b>-217,9</b>  | <b>-101,0</b>  | <b>666,0</b> | <b>-601,2</b>   | <b>-132,4</b> | <b>-94,0</b>  | <b>-374,9</b>   |
| (porcentajes del PIB)  |                 |                 |                 |                |                |               |                |                 |              |                 |                 |                 |              |              |                |                 |                |                |              |                 |               |               |                 |
| <b>1 ACTIVOS FINANCIEROS</b>                                 | <b>2,6</b>      | <b>2,5</b>      | <b>4,4</b>      | <b>2,5</b>     | <b>3,1</b>     | <b>-0,1</b>   | <b>1,8</b>     | <b>-2,2</b>     | <b>0,8</b>   | <b>-1,1</b>     | <b>1,2</b>      | <b>1,7</b>      | <b>0,0</b>   | <b>0,4</b>   | <b>3,6</b>     | <b>0,5</b>      | <b>1,9</b>     | <b>1,1</b>     | <b>0,1</b>   | <b>-0,6</b>     | <b>-0,4</b>   | <b>0,1</b>    | <b>-0,3</b>     |
| 11 Depósitos   | 0,3             | 0,1             | 1,4             | 0,9            | 1,9            | -0,5          | 1,3            | -2,5            | -1,1         | -0,1            | -0,2            | 1,5             | 0,0          | 0,2          | 0,9            | 0,3             | 0,8            | 1,2            | 0,2          | -1,3            | -0,5          | -0,4          | -0,4            |
| 111 En el Banco Central del Ecuador                          | 0,2             | 0,3             | 1,2             | 0,4            | 2,0            | -0,5          | 1,2            | -2,5            | -1,0         | 0,0             | -0,2            | 1,5             | -0,1         | 0,2          | 0,9            | 0,2             | 0,7            | 1,1            | 0,0          | -1,4            | -0,6          | -0,4          | -0,5            |
| 112 Otros  | 0,1             | -0,2            | 0,2             | 0,5            | -0,1           | 0,1           | 0,1            | 0,0             | -0,1         | 0,0             | 0,0             | 0,0             | 0,1          | 0,0          | 0,0            | 0,1             | 0,2            | 0,0            | 0,2          | 0,1             | 0,0           | 0,0           | 0,1             |
| 12 Títulos   | 0,0             | 0,6             | -0,1            | 0,1            | 0,0            | 0,0           | 0,0            | 0,0             | 0,5          | 0,0             | 0,1             | 0,1             | 0,0          | 0,0          | 0,0            | 0,0             | 0,0            | 0,0            | 0,0          | 0,1             | 0,0           | 0,0           | 0,0             |
| 121 Del Sector Privado Residente                             | 0,0             | 0,6             | -0,1            | 0,1            | 0,0            | 0,0           | 0,0            | 0,0             | 0,5          | 0,0             | 0,1             | 0,1             | 0,0          | 0,0          | 0,0            | 0,0             | 0,0            | 0,0            | 0,0          | 0,1             | 0,0           | 0,0           | 0,0             |
| 13 Préstamos   | 0,6             | 0,1             | 0,1             | 0,5            | 0,1            | 0,2           | 0,2            | 0,1             | 0,1          | -0,1            | 0,1             | -0,1            | -0,1         | 0,1          | 0,0            | 0,0             | 0,2            | 0,2            | 0,1          | 0,0             | 0,0           | -0,1          | 0,0             |
| 14 Acciones y participaciones de capital                     | 0,0             | 0,0             | 0,0             | 0,0            | 0,0            | 0,0           | 0,0            | 0,0             | 0,0          | 0,0             | 0,0             | 0,0             | 0,0          | 0,0          | 0,0            | 0,0             | 0,0            | 0,0            | 0,0          | 0,0             | 0,0           | 0,0           | 0,0             |
| 15 Otras cuentas a recibir                                   | 1,7             | 1,7             | 3,0             | 1,0            | 1,1            | 0,2           | 0,2            | 0,1             | 1,3          | -1,0            | 1,2             | 0,2             | 0,2          | 0,1          | 2,7            | 0,1             | 0,8            | -0,3           | -0,2         | 0,7             | 0,1           | 0,5           | 0,1             |
| <b>2 PASIVOS FINANCIEROS</b>                                 | <b>6,0</b>      | <b>9,1</b>      | <b>6,2</b>      | <b>2,5</b>     | <b>3,0</b>     | <b>-0,3</b>   | <b>2,5</b>     | <b>0,7</b>      | <b>0,8</b>   | <b>1,1</b>      | <b>2,4</b>      | <b>4,8</b>      | <b>0,0</b>   | <b>0,4</b>   | <b>3,3</b>     | <b>2,5</b>      | <b>1,0</b>     | <b>0,2</b>     | <b>0,2</b>   | <b>1,2</b>      | <b>-0,3</b>   | <b>0,4</b>    | <b>1,2</b>      |
| 21 Títulos   | 2,6             | 1,1             | 0,0             | -0,7           | 2,0            | -1,1          | 2,1            | -0,3            | 0,2          | 0,3             | 0,6             | 0,0             | -0,3         | 0,5          | 0,2            | -0,3            | -0,2           | -0,4           | 0,1          | -0,2            | 0,0           | -0,1          | -0,1            |
| 211 Certificados de Tesorería (CETES)                        | 0,5             | 0,2             | 0,0             | -0,7           | 1,0            | -0,9          | 0,4            | 0,0             | 0,0          | 0,0             | 0,2             | 0,0             | 0,1          | 0,0          | 0,0            | -0,1            | -0,1           | -0,4           | 0,0          | -0,2            | 0,0           | -0,1          | -0,1            |
| 212 Bonos locales  | -0,3            | 0,0             | 0,2             | 0,0            | 0,1            | -0,1          | -0,1           | -0,3            | 0,0          | 0,0             | 0,0             | 0,0             | -0,4         | 0,5          | 0,3            | -0,2            | -0,1           | 0,0            | 0,1          | 0,0             | 0,0           | 0,0           | 0,0             |
| 213 Bonos externos   | 2,4             | 0,9             | -0,2            | 0,0            | 0,9            | -0,1          | 1,8            | -0,1            | 0,2          | 0,3             | 0,5             | 0,0             | -0,1         | -0,1         | 0,0            | 0,0             | 0,0            | 0,0            | 0,0          | 0,0             | 0,0           | 0,0           | 0,0             |
| 22 Préstamos por acreedor                                    | 1,6             | 5,0             | 4,3             | 2,0            | 0,4            | 0,7           | -0,2           | 0,8             | -0,5         | 0,5             | 0,0             | 4,9             | 0,1          | -0,1         | 2,3            | 2,0             | 0,3            | 0,5            | 0,0          | 1,2             | -0,4          | 0,0           | 1,6             |
| 221 Sector Bancario Residente                                | 0,1             | 0,0             | 0,1             | 0,1            | 0,0            | 0,0           | 0,0            | 0,1             | 0,0          | 0,0             | 0,0             | 0,1             | 0,0          | 0,0          | 0,0            | 0,0             | 0,0            | 0,0            | 0,0          | 0,0             | 0,0           | 0,0           | 0,0             |
| 222 Otros Residentes   | 0,0             | 0,0             |                 |                |                |               |                |                 |              |                 |                 |                 |              |              |                |                 |                |                |              |                 |               |               |                 |

**2.4 SITUACION FINANCIERA DEL PRESUPUESTO DEL GOBIERNO CENTRAL -BASE CAJA- (1)**  
Millones de USD; Porcentaje del PIB

| Período                         | DÉFICIT (-) O SUPERÁVIT (+) GLOBAL CAJA | Ingresos corrientes y de capital | Egresos corrientes y de capital (2) | FINANCIAMIENTO DEL DÉFICIT (+) O DISPOSICIÓN DEL SUPERÁVIT (-) GLOBAL | Financiamiento externo neto | Financiamiento interno neto (3) | Variación de saldos de caja |
|---------------------------------|---|----------------------------------|-------------------------------------|---|-----------------------------|---------------------------------|-----------------------------|
|                                 | a = b - c                               | b                                | c                                   | d = e + f + g = -a  | e                           | f                               | g                           |
| 2018 (4)(5)                     | -2.649,3                                | 19.243,9                         | 21.893,1                            | 2.649,3   | 787,0                       | 1.944,8                         | -82,5                       |
| 2019 (4)(5)                     | -2.661,6                                | 18.723,6                         | 21.385,2                            | 2.661,6   | 1.302,1                     | 3.010,7                         | -1.651,2                    |
| 2020 (4)(5)                     | -5.455,5                                | 14.345,4                         | 19.800,8                            | 5.455,5   | 4.846,8                     | 1.482,3                         | -873,6                      |
| 2021 (4)(5)                     | -1.690,6                                | 18.301,4                         | 19.992,0                            | 1.690,6   | 2.408,5                     | 133,4                           | -851,4                      |
| 2022 (4)(5)                     | -991,1                                  | 20.125,4                         | 21.116,5                            | 991,1   | 2.005,5                     | 772,3                           | -1.786,7                    |
| <b>Porcentaje del PIB</b>       |   |                                  |                                     |   |                             |                                 |                             |
| 2018                            | -2,46                                   | 17,89                            | 20,35                               | 2,46  | 0,73                        | 1,81                            | -0,08                       |
| 2019                            | -2,46                                   | 17,32                            | 19,78                               | 2,46  | 1,20                        | 2,78                            | -1,53                       |
| 2020                            | -5,49                                   | 14,45                            | 19,94                               | 5,49  | 4,88                        | 1,49                            | -0,88                       |
| 2021                            | -1,59                                   | 17,24                            | 18,83                               | 1,59  | 2,27                        | 0,13                            | -0,80                       |
| 2022                            | -0,86                                   | 17,49                            | 18,35                               | 0,86  | 1,74                        | 0,67                            | -1,55                       |
| <b>2021 Enero - Febrero (4)</b> | <b>821,5</b>                            | <b>2.097,3</b>                   | <b>1.275,8</b>                      | <b>-821,5</b>   | <b>-45,2</b>                | <b>0,0</b>                      | <b>-776,3</b>               |
| Enero                           | -529,0                                  | 0,0                              | 529,0                               | 529,0   | 0,0                         | 0,0                             | 529,0                       |
| Febrero                         | 1.350,5                                 | 2.097,3                          | 746,8                               | -1.350,5  | -45,2                       | 0,0                             | -1.305,3                    |
| Marzo                           | -577,4                                  | 1.618,3                          | 2.195,8                             | 577,4   | 122,8                       | -570,8                          | 1.025,4                     |
| Abril                           | 780,8                                   | 2.291,7                          | 1.510,9                             | -780,8  | 202,3                       | 386,3                           | -1.369,5                    |
| Mayo                            | -554,3                                  | 1.307,4                          | 1.861,7                             | 554,3   | -80,5                       | 25,5                            | 609,4                       |
| Junio                           | -67,0                                   | 1.362,5                          | 1.429,5                             | 67,0  | 1,1                         | 317,8                           | -251,8                      |
| Julio                           | -87,3                                   | 1.406,5                          | 1.493,9                             | 87,3  | 77,5                        | 427,3                           | -417,4                      |
| Agosto                          | -516,2                                  | 1.371,1                          | 1.887,3                             | 516,2   | -43,9                       | 43,2                            | 516,9                       |
| Septiembre                      | 20,9                                    | 1.865,4                          | 1.844,5                             | -20,9   | 13,1                        | -89,0                           | 55,0                        |
| Octubre                         | -48,0                                   | 1.616,9                          | 1.664,8                             | 48,0  | 1.071,0                     | -313,1                          | -709,9                      |
| Noviembre                       | -214,3                                  | 1.622,7                          | 1.837,1                             | 214,3   | 44,2                        | -549,9                          | 720,0                       |
| Diciembre                       | -1.249,3                                | 1.741,5                          | 2.990,8                             | 1.249,3   | 1.046,2                     | 456,2                           | -253,1                      |
| <b>2022 Enero - Febrero (4)</b> | <b>942,1</b>                            | <b>3.191,8</b>                   | <b>2.249,7</b>                      | <b>-942,1</b>   | <b>-227,7</b>               | <b>-267,0</b>                   | <b>-447,4</b>               |
| Enero                           | 1.077,3                                 | 1.819,8                          | 742,5                               | -1.077,3  | 0,0                         | 0,0                             | -1.077,3                    |
| Febrero                         | -135,1                                  | 1.372,0                          | 1.507,2                             | 135,1   | -227,7                      | -267,0                          | 629,9                       |
| Marzo                           | 121,0                                   | 1.722,3                          | 1.601,3                             | -121,0  | 541,6                       | 174,4                           | -837,0                      |
| Abril                           | 702,8                                   | 2.204,1                          | 1.501,3                             | -702,8  | -240,6                      | -555,8                          | 93,6                        |
| Mayo                            | 223,6                                   | 1.759,0                          | 1.535,5                             | -223,6  | -37,0                       | 245,3                           | -431,9                      |
| Junio                           | -6,8                                    | 1.549,0                          | 1.555,8                             | 6,8   | 849,9                       | 395,2                           | -1.238,2                    |
| Julio                           | -384,4                                  | 1.408,7                          | 1.793,0                             | 384,4   | 66,0                        | -156,8                          | 475,1                       |
| Agosto                          | -476,2                                  | 1.399,7                          | 1.875,9                             | 476,2   | -39,1                       | 194,6                           | 320,8                       |
| Septiembre                      | -28,5                                   | 1.749,6                          | 1.778,0                             | 28,5  | -67,6                       | 495,2                           | -399,2                      |
| Octubre                         | -358,9                                  | 1.582,7                          | 1.941,5                             | 358,9   | -460,6                      | -88,9                           | 908,4                       |
| Noviembre                       | -378,5                                  | 1.633,3                          | 2.011,8                             | 378,5   | 25,2                        | 648,5                           | -295,1                      |
| Diciembre                       | -1.347,4                                | 1.925,3                          | 3.272,7                             | 1.347,4   | 1.595,5                     | -312,4                          | 64,3                        |
| <b>2023 Enero - Febrero (4)</b> | <b>307,0</b>                            | <b>2.727,6</b>                   | <b>2.420,6</b>                      | <b>-307,0</b>   | <b>-7,1</b>                 | <b>-813,7</b>                   | <b>513,8</b>                |
| Enero                           | 426,7                                   | 1.533,5                          | 1.106,8                             | -426,7  | 28,5                        | -126,8                          | -328,4                      |
| Febrero                         | -119,7                                  | 1.194,1                          | 1.313,9                             | 119,7   | -35,6                       | -686,9                          | 842,2                       |

(1) Cifras ejecutadas (momento en que se realiza o recibe el pago). (2) Excluye el servicio de amortización de la deuda. (3) Incluye negociación de bonos, saldos netos de otras entidades y fondos, y reembolsos por créditos. (4) Cifras provisionales en razón que el Ministerio de Finanzas no ha presentado la liquidación presupuestaria respectiva. (5) Cifras actualizadas del Gobierno Central en base a los datos del eSIGEF. A partir del año 2011 los datos corresponden a las Operaciones de la Administración del Estado.  
**Fuente:** Ministerio de Economía y Finanzas.

**2.4.1 DÉFICIT O SUPERÁVIT: GLOBAL, PRESUPUESTARIO Y PRIMARIO DEL PRESUPUESTO DEL GOBIERNO CENTRAL -BASE CAJA- (1)**  
Millones de USD; Porcentaje del PIB

| Período                         | DÉFICIT (-) O<br>SUPERÁVIT (+)<br>GLOBAL | Desembolsos<br>internos y<br>externos (5) | Amortización<br>interna y<br>externa | DÉFICIT (-) O<br>SUPERÁVIT (+)<br>PRESUPUESTARIO | Gastos<br>financieros<br>(intereses) | DÉFICIT (-) O<br>SUPERÁVIT (+)<br>PRIMARIO |
|---------------------------------|--|---|--------------------------------------|--|--------------------------------------|--|
|                                 | a  | b   | c                                    | d = a + b - c                                    | e                                    | f = a + e                                  |
| 2018 (2)(3)(4)                  | -2.649,3                                 | 7.974,2                                   | 5.242,4                              | 82,5   | 3.026,6                              | 377,3                                      |
| 2019 (2)(3)(4)                  | -2.661,6                                 | 10.368,2                                  | 6.055,4                              | 1.651,2  | 3.340,2                              | 678,6                                      |
| 2020 (2)(3)(4)                  | -5.455,5                                 | 10.976,6                                  | 4.647,6                              | 873,6  | 2.083,7                              | -3.371,8                                   |
| 2021 (2)(3)(4)                  | -1.690,6                                 | 6.062,4                                   | 3.520,4                              | 851,4  | 1.886,0                              | 195,4                                      |
| 2022 (2)(3)(4)                  | -991,1                                   | 7.190,6                                   | 4.412,8                              | 1.786,7  | 2.390,7                              | 1.399,6                                    |
| <b>Porcentaje del PIB</b>       |  |   |                                      |  |                                      |  |
| 2018                            | -2,46                                    | 7,41                                      | 4,87                                 | 0,08   | 2,81                                 | 0,35                                       |
| 2019                            | -2,46                                    | 9,59                                      | 5,60                                 | 1,53   | 3,09                                 | 0,63                                       |
| 2020                            | -5,49                                    | 11,06                                     | 4,68                                 | 0,88   | 2,10                                 | -3,40                                      |
| 2021                            | -1,59                                    | 5,71                                      | 3,32                                 | 0,80   | 1,78                                 | 0,18                                       |
| 2022                            | -0,86                                    | 6,25                                      | 3,84                                 | 1,55   | 2,08                                 | 1,22                                       |
| <b>2021 Enero - Febrero (2)</b> |  |   |                                      |  |                                      |  |
| Enero                           | 821,5                                    | 0,0                                       | 45,2                                 | 776,3  | 0,7                                  | 822,2                                      |
| Febrero                         | -529,0                                   | 0,0                                       | 0,0                                  | -529,0   | 0,0                                  | -529,0                                     |
| Marzo                           | 1.350,5                                  | 0,0                                       | 45,2                                 | 1.305,3  | 0,7                                  | 1.351,2                                    |
| Abril                           | -577,4                                   | 411,7                                     | 859,7                                | -1.025,4   | 453,9                                | -123,6                                     |
| Mayo                            | 780,8                                    | 592,8                                     | 4,2                                  | 1.369,5  | 73,3                                 | 854,1                                      |
| Junio                           | -554,3                                   | 387,1                                     | 442,1                                | -609,4   | 261,8                                | -292,5                                     |
| Julio                           | -67,0                                    | 321,6                                     | 2,7                                  | 251,8  | 6,3                                  | -60,7                                      |
| Agosto                          | -87,3                                    | 508,8                                     | 4,1                                  | 417,4  | 4,4                                  | -82,9                                      |
| Septiembre                      | -516,2                                   | 226,0                                     | 226,7                                | -516,9   | 245,7                                | -270,6                                     |
| Octubre                         | 20,9                                     | 222,0                                     | 297,9                                | -55,0  | 195,8                                | 216,7                                      |
| Noviembre                       | -48,0                                    | 1.074,2                                   | 316,3                                | 709,9  | 184,5                                | 136,5                                      |
| Diciembre                       | -214,3                                   | 219,3                                     | 725,0                                | -720,0   | 310,4                                | 96,0                                       |
| Diciembre                       | -1.249,3                                 | 2.098,9                                   | 596,5                                | 253,1  | 149,3                                | -1.100,0                                   |
| <b>2022 Enero - Febrero (2)</b> |  |   |                                      |  |                                      |  |
| Enero                           | 942,1                                    | 34,2                                      | 529,0                                | 447,4  | 354,4                                | 1.296,6                                    |
| Febrero                         | 1.077,3                                  | 0,0                                       | 0,0                                  | 1.077,3  | 57,3                                 | 1.134,6                                    |
| Marzo                           | -135,1                                   | 34,2                                      | 529,0                                | -629,9   | 297,2                                | 162,0                                      |
| Abril                           | 121,0                                    | 1.070,6                                   | 354,6                                | 837,0  | 181,2                                | 302,2                                      |
| Mayo                            | 702,8                                    | 0,0                                       | 796,4                                | -93,6  | 246,2                                | 949,0                                      |
| Junio                           | 223,6                                    | 517,4                                     | 309,1                                | 431,9  | 173,4                                | 397,0                                      |
| Julio                           | -6,8                                     | 1.479,9                                   | 234,9                                | 1.238,2  | 130,4                                | 123,6                                      |
| Agosto                          | -384,4                                   | 147,3                                     | 238,0                                | -475,1   | 284,7                                | -99,7                                      |
| Septiembre                      | -476,2                                   | 286,2                                     | 130,8                                | -320,8   | 147,5                                | -328,7                                     |
| Octubre                         | -28,5                                    | 635,9                                     | 208,2                                | 399,2  | 157,0                                | 128,6                                      |
| Noviembre                       | -358,9                                   | 5,0                                       | 554,5                                | -908,4   | 245,4                                | -113,5                                     |
| Diciembre                       | -378,5                                   | 725,0                                     | 51,3                                 | 295,1  | 251,4                                | -127,2                                     |
| Diciembre                       | -1.347,4                                 | 2.289,1                                   | 1.006,0                              | -64,3  | 219,1                                | -1.128,3                                   |
| <b>2023 Enero - Febrero (2)</b> |  |   |                                      |  |                                      |  |
| Enero                           | 307,0                                    | 378,6                                     | 1.199,4                              | -513,8   | 521,1                                | 828,1                                      |
| Febrero                         | 426,7                                    | 369,7                                     | 468,1                                | 328,4  | 331,5                                | 758,2                                      |
| Febrero                         | -119,7                                   | 8,9                                       | 731,4                                | -842,2   | 189,6                                | 69,9                                       |

(1) Cifras ejecutadas (momento en que se realiza o recibe el pago). (2) Cifras provisionales en razón que el Ministerio de Finanzas no ha presentado la liquidación presupuestaria respectiva. (3) Cifras actualizadas del Gobierno Central en base a los datos del ESIGEF. A partir del año 2011 los datos corresponden a las Operaciones de la Administración del Estado. (4) A partir del año 2011 los datos corresponden a las Operaciones de la Administración del Estado. (5) A partir del año 2009 se incluye dentro de los desembolsos la venta anticipada de petróleo.  
Fuente: Ministerio de Economía y Finanzas.

**2.4.2 INGRESOS CORRIENTES Y DE CAPITAL DEL PRESUPUESTO DEL GOBIERNO CENTRAL -BASE CAJA- (1)**  
Millones de USD; Porcentaje del PIB

| Período                         | TOTAL<br>INGRESOS | PETROLEROS   | NO PETROLEROS  |                        |                       |                      |                              |              |   |
|---------------------------------|-------------------|--------------|----------------|------------------------|-----------------------|----------------------|------------------------------|--------------|---|
|                                 |                   |              | Total          | A las<br>importaciones | A la renta<br>(2)     | Al valor<br>agregado | A los consumos<br>especiales | Otros<br>(3) |   |
|                                 |                   |              | a = b + c      | b                      | c = d + e + f + g + h | d                    | e                            | f            | g |
| 2018 (3)(4)                     | 19.243,9          | 2.208,5      | 17.035,4       | 1.550,4                | 4.114,1               | 5.823,6              | 975,4                        | 4.571,9      |   |
| 2019 (3)(4)                     | 18.723,6          | 2.449,5      | 16.274,1       | 1.413,3                | 3.869,4               | 5.739,5              | 899,1                        | 4.352,8      |   |
| 2020 (3)(4)                     | 14.345,4          | 626,1        | 13.719,2       | 940,6                  | 3.749,6               | 4.863,8              | 743,2                        | 3.422,1      |   |
| 2021 (3)(4)                     | 18.301,4          | 2.733,5      | 15.567,9       | 1.198,3                | 3.540,3               | 5.498,2              | 819,0                        | 4.512,0      |   |
| 2022 (3)(4)                     | 20.125,4          | 3.714,4      | 16.411,0       | 1.250,8                | 3.956,0               | 5.945,8              | 848,7                        | 4.409,7      |   |
| <b>Porcentaje del PIB</b>       |                   |              |                |                        |                       |                      |                              |              |   |
| 2018                            | 17,89             | 2,05         | 15,84          | 1,44                   | 3,82                  | 5,41                 | 0,91                         | 4,25         |   |
| 2019                            | 17,32             | 2,27         | 15,05          | 1,31                   | 3,58                  | 5,31                 | 0,83                         | 4,03         |   |
| 2020                            | 14,45             | 0,63         | 13,82          | 0,95                   | 3,78                  | 4,90                 | 0,75                         | 3,45         |   |
| 2021                            | 17,24             | 2,57         | 14,66          | 1,13                   | 3,33                  | 5,18                 | 0,77                         | 4,25         |   |
| 2022                            | 17,49             | 3,23         | 14,26          | 1,09                   | 3,44                  | 5,17                 | 0,74                         | 3,83         |   |
| <b>2021 Enero - Febrero (4)</b> | <b>2.097,3</b>    | <b>43,3</b>  | <b>2.054,0</b> | <b>171,8</b>           | <b>553,3</b>          | <b>919,5</b>         | <b>134,8</b>                 | <b>274,6</b> |   |
| Enero                           | 0,0               | 0,0          | 0,0            | 0,0                    | 0,0                   | 0,0                  | 0,0                          | 0,0          |   |
| Febrero                         | 2.097,3           | 43,3         | 2.054,0        | 171,8                  | 553,3                 | 919,5                | 134,8                        | 274,6        |   |
| Marzo                           | 1.618,3           | 163,2        | 1.455,1        | 100,1                  | 349,9                 | 376,2                | 65,3                         | 563,6        |   |
| Abril                           | 2.291,7           | 112,8        | 2.178,9        | 87,8                   | 576,2                 | 395,5                | 64,3                         | 1.055,1      |   |
| Mayo                            | 1.307,4           | 164,1        | 1.143,3        | 94,9                   | 281,3                 | 436,6                | 57,3                         | 273,3        |   |
| Junio                           | 1.362,5           | 177,7        | 1.184,7        | 112,1                  | 268,1                 | 419,0                | 64,7                         | 320,7        |   |
| Julio                           | 1.406,5           | 172,7        | 1.233,8        | 105,9                  | 265,6                 | 436,9                | 78,0                         | 347,4        |   |
| Agosto                          | 1.371,1           | 242,6        | 1.128,5        | 104,7                  | 232,8                 | 448,5                | 66,1                         | 276,4        |   |
| Septiembre                      | 1.865,4           | 595,4        | 1.270,0        | 103,8                  | 250,1                 | 520,3                | 64,5                         | 331,3        |   |
| Octubre                         | 1.616,9           | 341,2        | 1.275,7        | 101,7                  | 250,0                 | 506,2                | 81,2                         | 336,6        |   |
| Noviembre                       | 1.622,7           | 469,6        | 1.153,2        | 105,0                  | 221,7                 | 487,0                | 68,0                         | 271,5        |   |
| Diciembre                       | 1.741,5           | 251,0        | 1.490,6        | 110,5                  | 291,2                 | 552,5                | 74,7                         | 461,6        |   |
| <b>2022 Enero - Febrero (4)</b> | <b>3.191,8</b>    | <b>597,1</b> | <b>2.594,7</b> | <b>179,4</b>           | <b>609,1</b>          | <b>1.048,9</b>       | <b>142,1</b>                 | <b>615,2</b> |   |
| Enero                           | 1.819,8           | 357,6        | 1.462,1        | 97,6                   | 392,5                 | 603,9                | 89,9                         | 278,2        |   |
| Febrero                         | 1.372,0           | 239,4        | 1.132,6        | 81,8                   | 216,6                 | 445,1                | 52,2                         | 337,0        |   |
| Marzo                           | 1.722,3           | 381,7        | 1.340,6        | 100,7                  | 409,6                 | 452,5                | 78,4                         | 299,4        |   |
| Abril                           | 2.204,1           | 358,2        | 1.845,9        | 74,0                   | 795,3                 | 330,9                | 63,2                         | 582,5        |   |
| Mayo                            | 1.759,0           | 461,0        | 1.298,0        | 100,7                  | 299,9                 | 453,0                | 65,0                         | 379,4        |   |
| Junio                           | 1.549,0           | 265,9        | 1.283,1        | 99,7                   | 241,3                 | 463,5                | 67,5                         | 411,1        |   |
| Julio                           | 1.408,7           | 211,8        | 1.196,8        | 99,7                   | 244,3                 | 438,3                | 59,0                         | 355,6        |   |
| Agosto                          | 1.399,7           | 97,5         | 1.302,2        | 123,2                  | 251,0                 | 535,6                | 75,3                         | 317,2        |   |
| Septiembre                      | 1.749,6           | 294,8        | 1.454,8        | 130,7                  | 256,0                 | 589,7                | 93,2                         | 385,2        |   |
| Octubre                         | 1.582,7           | 207,9        | 1.374,7        | 110,0                  | 255,9                 | 538,0                | 67,8                         | 403,0        |   |
| Noviembre                       | 1.633,3           | 326,1        | 1.307,1        | 118,5                  | 267,2                 | 558,8                | 66,5                         | 296,2        |   |
| Diciembre                       | 1.925,3           | 512,3        | 1.413,0        | 114,3                  | 326,5                 | 536,7                | 70,8                         | 364,8        |   |
| <b>2023 Enero - Febrero (4)</b> | <b>2.727,6</b>    | <b>239,7</b> | <b>2.487,9</b> | <b>173,7</b>           | <b>613,3</b>          | <b>996,3</b>         | <b>138,1</b>                 | <b>566,6</b> |   |
| Enero                           | 1.533,5           | 104,4        | 1.429,1        | 97,2                   | 419,3                 | 564,4                | 94,1                         | 254,0        |   |
| Febrero                         | 1.194,1           | 135,3        | 1.058,9        | 76,4                   | 194,0                 | 431,9                | 44,0                         | 312,5        |   |

(1) Cifras ejecutadas (momento en que se realiza o recibe el pago). (2) Contiene transferencias, ingresos provenientes de entidades y organismos, venta de activos, tasas y contribuciones, utilidad en venta de bonos e ingresos por fondos petroleros. (3) Cifras provisionales en razón que el Ministerio de Finanzas no ha presentado la liquidación presupuestaria respectiva. (4) Cifras actualizadas del Gobierno Central en base a los datos del eSIGEF. A partir del año 2011 los datos corresponden a las Operaciones de la Administración del Estado.

Fuente: Ministerio de Economía y Finanzas.

**2.4.3 EGRESOS DEL PRESUPUESTO DEL GOBIERNO CENTRAL -BASE CAJA- (1)**  
Millones de USD; Porcentaje del PIB

| Período                         | TOTAL                         |                                  | SECTORES            |                     |                            |                         |                              |                   |                      |              |             |              |                |
|---------------------------------|-------------------------------|----------------------------------|---------------------|---------------------|----------------------------|-------------------------|------------------------------|-------------------|----------------------|--------------|-------------|--------------|----------------|
|                                 | Excluye amortización          | Incluye amortización e intereses | Servicios generales | Educación y cultura | Salud y desarrollo comunal | Desarrollo agropecuario | Transportes y comunicaciones | Otros             | Servicio de la deuda |              |             |              |                |
|                                 |                               |                                  |                     |                     |                            |                         |                              |                   | TOTAL                | Intereses    |             | Amortización |                |
|                                 |                               |                                  |                     |                     |                            |                         | Externa                      | Interna           |                      | Externa      | Interna     |              |                |
| a = b - l - m                   | b = c + d + e + f + g + h + i | c                                | d                   | e                   | f                          | g                       | h                            | i = j + k + l + m | j                    | k            | l           | m            |                |
| 2018 (2)(3)                     | 21.893,1                      | 27.135,6                         | 10.173,7            | 3.598,5             | 2.676,8                    | 188,8                   | 356,7                        | 1.872,1           | 8.269,0              | 890,5        | 2.136,0     | 3.470,4      | 1.772,1        |
| 2019 (2)(3)                     | 21.385,2                      | 27.440,6                         | 9.607,3             | 3.580,3             | 2.657,6                    | 140,5                   | 289,6                        | 1.769,6           | 9.395,7              | 1.061,3      | 2.279,0     | 2.941,6      | 3.113,9        |
| 2020 (2)(3)                     | 19.800,8                      | 24.448,4                         | 9.180,4             | 3.184,6             | 2.546,2                    | 147,2                   | 275,8                        | 2.383,0           | 6.731,2              | 846,6        | 1.237,1     | 2.729,2      | 1.918,4        |
| 2021 (2)(3)                     | 19.992,0                      | 23.512,4                         | 9.534,2             | 3.074,7             | 2.991,4                    | 128,6                   | 380,3                        | 1.996,9           | 5.406,4              | 738,1        | 1.147,9     | 1.211,0      | 2.309,4        |
| 2022 (2)(3)                     | 21.116,5                      | 25.529,3                         | 9.936,1             | 3.256,3             | 2.868,1                    | 155,7                   | 434,8                        | 2.074,9           | 6.803,4              | 1.246,9      | 1.143,8     | 2.111,3      | 2.301,5        |
| <b>Porcentaje del PIB</b>       |                               |                                  |                     |                     |                            |                         |                              |                   |                      |              |             |              |                |
| 2018                            | 20,35                         | 25,23                            | 9,46                | 3,35                | 2,49                       | 0,18                    | 0,33                         | 1,74              | 7,69                 | 0,83         | 1,99        | 3,23         | 1,65           |
| 2019                            | 19,78                         | 25,38                            | 8,89                | 3,31                | 2,46                       | 0,13                    | 0,27                         | 1,64              | 8,69                 | 0,98         | 2,11        | 2,72         | 2,88           |
| 2020                            | 19,94                         | 24,62                            | 9,25                | 3,21                | 2,56                       | 0,15                    | 0,28                         | 2,40              | 6,78                 | 0,85         | 1,25        | 2,75         | 1,93           |
| 2021                            | 18,83                         | 22,15                            | 8,98                | 2,90                | 2,82                       | 0,12                    | 0,36                         | 1,88              | 5,09                 | 0,70         | 1,08        | 1,14         | 2,18           |
| 2022                            | 18,35                         | 22,19                            | 8,64                | 2,83                | 2,49                       | 0,14                    | 0,38                         | 1,80              | 5,91                 | 1,08         | 0,99        | 1,84         | 2,00           |
| <b>2021 Enero - Febrero (2)</b> | <b>1.275,8</b>                | <b>1.320,9</b>                   | <b>694,2</b>        | <b>332,1</b>        | <b>185,9</b>               | <b>7,6</b>              | <b>8,2</b>                   | <b>47,0</b>       | <b>45,9</b>          | <b>0,7</b>   | <b>0,0</b>  | <b>45,2</b>  | <b>0,0</b>     |
| Enero                           | 529,0                         | 529,0                            | 257,2               | 155,0               | 90,3                       | 4,5                     | 5,0                          | 17,0              | 0,0                  | 0,0          | 0,0         | 0,0          | 0,0            |
| Febrero                         | 746,8                         | 792,0                            | 437,1               | 177,1               | 95,6                       | 3,1                     | 3,2                          | 30,0              | 45,9                 | 0,7          | 0,0         | 45,2         | 0,0            |
| Marzo                           | 2.195,8                       | 3.055,4                          | 824,1               | 265,1               | 262,9                      | 13,9                    | 14,9                         | 361,0             | 1.313,5              | 205,4        | 248,5       | 288,9        | 570,8          |
| Abril                           | 1.510,9                       | 1.515,0                          | 703,1               | 297,0               | 203,9                      | 9,4                     | 49,6                         | 174,5             | 77,5                 | 27,0         | 46,3        | 4,2          | 0,0            |
| Mayo                            | 1.861,7                       | 2.303,9                          | 779,9               | 291,4               | 264,8                      | 11,0                    | 71,7                         | 181,2             | 704,0                | 97,8         | 164,1       | 155,1        | 287,1          |
| Junio                           | 1.429,5                       | 1.432,2                          | 769,9               | 220,8               | 192,2                      | 12,0                    | 29,5                         | 198,8             | 9,0                  | 0,0          | 6,3         | 2,7          | 0,0            |
| Julio                           | 1.493,9                       | 1.497,9                          | 757,3               | 240,9               | 293,1                      | 9,1                     | 24,9                         | 164,1             | 8,4                  | 0,0          | 4,4         | 4,1          | 0,0            |
| Agosto                          | 1.887,3                       | 2.114,1                          | 920,6               | 256,2               | 251,9                      | 9,8                     | 29,6                         | 173,6             | 472,4                | 54,2         | 191,5       | 120,2        | 106,6          |
| Septiembre                      | 1.844,5                       | 2.142,4                          | 953,0               | 236,4               | 272,7                      | 10,8                    | 22,2                         | 153,5             | 493,7                | 73,6         | 122,2       | 111,0        | 186,9          |
| Octubre                         | 1.664,8                       | 1.981,1                          | 868,7               | 230,5               | 169,7                      | 9,3                     | 40,3                         | 161,8             | 500,8                | 95,2         | 89,2        | 71,9         | 244,4          |
| Noviembre                       | 1.837,1                       | 2.562,1                          | 821,4               | 240,5               | 263,6                      | 8,0                     | 40,9                         | 152,3             | 1.035,4              | 125,3        | 185,0       | 175,1        | 549,9          |
| Diciembre                       | 2.990,8                       | 3.587,3                          | 1.442,0             | 463,7               | 630,8                      | 27,5                    | 48,5                         | 229,0             | 745,8                | 58,9         | 90,4        | 232,7        | 363,8          |
| <b>2022 Enero - Febrero (2)</b> | <b>2.249,7</b>                | <b>2.778,7</b>                   | <b>946,4</b>        | <b>372,1</b>        | <b>298,1</b>               | <b>10,2</b>             | <b>16,5</b>                  | <b>251,9</b>      | <b>883,4</b>         | <b>270,7</b> | <b>83,8</b> | <b>243,6</b> | <b>285,4</b>   |
| Enero                           | 742,5                         | 742,5                            | 329,6               | 164,7               | 69,2                       | 2,6                     | 3,4                          | 115,7             | 57,3                 | 13,0         | 44,3        | 0,0          | 0,0            |
| Febrero                         | 1.507,2                       | 2.036,2                          | 616,7               | 207,4               | 228,9                      | 7,5                     | 13,2                         | 136,3             | 826,2                | 257,7        | 39,5        | 243,6        | 285,4          |
| Marzo                           | 1.601,3                       | 1.955,9                          | 644,7               | 270,0               | 307,8                      | 8,2                     | 27,6                         | 161,9             | 535,7                | 92,8         | 88,3        | 327,1        | 27,5           |
| Abril                           | 1.501,3                       | 2.297,7                          | 599,0               | 238,5               | 211,3                      | 7,3                     | 41,5                         | 157,6             | 1.042,6              | 46,7         | 199,5       | 240,6        | 555,8          |
| Mayo                            | 1.535,5                       | 1.844,6                          | 704,9               | 227,2               | 236,3                      | 7,3                     | 38,1                         | 148,1             | 482,5                | 103,9        | 69,5        | 91,9         | 217,1          |
| Junio                           | 1.555,8                       | 1.790,6                          | 758,3               | 280,8               | 193,1                      | 12,8                    | 0,7                          | 179,6             | 365,3                | 42,8         | 87,7        | 164,3        | 70,5           |
| Julio                           | 1.793,0                       | 2.031,1                          | 838,1               | 231,5               | 236,4                      | 19,0                    | 26,1                         | 157,2             | 522,7                | 203,3        | 81,4        | 198,6        | 39,4           |
| Agosto                          | 1.875,9                       | 2.006,7                          | 965,9               | 264,9               | 216,9                      | 17,1                    | 44,0                         | 219,5             | 278,3                | 78,9         | 68,6        | 57,2         | 73,5           |
| Septiembre                      | 1.778,0                       | 1.986,2                          | 930,7               | 260,1               | 208,4                      | 8,5                     | 49,3                         | 163,9             | 365,2                | 92,3         | 64,7        | 76,2         | 132,0          |
| Octubre                         | 1.941,5                       | 2.496,1                          | 1.000,8             | 252,1               | 211,6                      | 19,7                    | 42,0                         | 170,0             | 799,9                | 58,8         | 186,6       | 463,6        | 90,9           |
| Noviembre                       | 2.011,8                       | 2.063,1                          | 946,0               | 323,9               | 256,0                      | 9,6                     | 46,4                         | 178,4             | 302,7                | 156,5        | 94,8        | 22,7         | 28,6           |
| Diciembre                       | 3.272,7                       | 4.278,7                          | 1.601,2             | 535,2               | 492,0                      | 35,9                    | 102,5                        | 286,8             | 1.225,1              | 100,2        | 118,8       | 225,4        | 780,6          |
| <b>2023 Enero - Febrero (2)</b> | <b>2.420,6</b>                | <b>3.620,1</b>                   | <b>859,9</b>        | <b>436,8</b>        | <b>295,3</b>               | <b>10,5</b>             | <b>26,1</b>                  | <b>270,8</b>      | <b>1.720,5</b>       | <b>422,2</b> | <b>98,8</b> | <b>185,7</b> | <b>1.013,7</b> |
| Enero                           | 1.106,8                       | 1.574,8                          | 342,1               | 204,5               | 94,7                       | 3,0                     | 8,8                          | 122,3             | 799,5                | 294,1        | 37,4        | 141,2        | 326,8          |
| Febrero                         | 1.313,9                       | 2.045,2                          | 517,8               | 232,3               | 200,6                      | 7,6                     | 17,4                         | 148,6             | 921,0                | 128,2        | 61,4        | 44,5         | 686,9          |

(1) Cifras ejecutadas (momento en que se realiza o recibe el pago). (2) Cifras provisionales en razón que el Ministerio de Finanzas no ha presentado la liquidación presupuestaria respectiva. (3) Cifras actualizadas del Gobierno Central en base a los datos del eSIGEF. A partir del año 2011 los datos corresponden a las Operaciones de la Administración del Estado.  
Fuente: Ministerio de Economía y Finanzas.

## 2.5 ESTADO Y MOVIMIENTO DE LA DEUDA PÚBLICA INTERNA AGREGADA DEL SECTOR PÚBLICO TOTAL

Millones de USD; Porcentaje del PIB

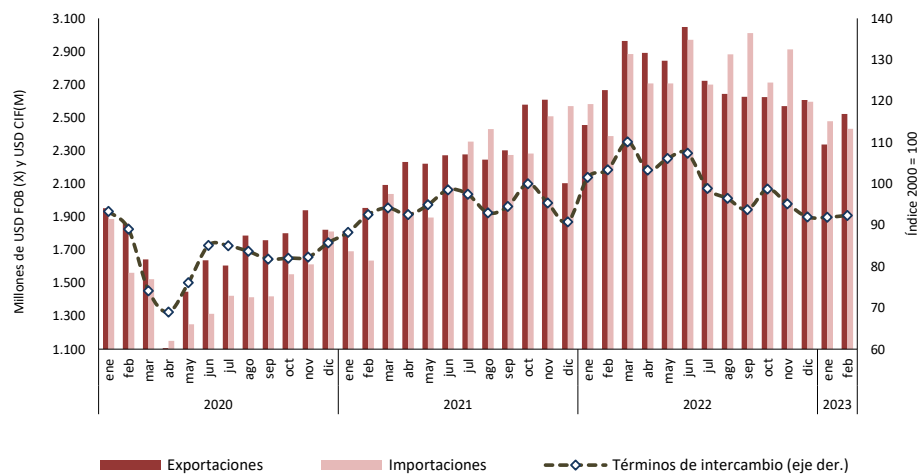
| Período   | ESTADO DE LA DEUDA PÚBLICA INTERNA (5) |                      |                           |                                  | MOVIMIENTO DE LA DEUDA PÚBLICA INTERNA |                  |           |                             |         |
|---|--|----------------------|---------------------------|----------------------------------|--|------------------|-----------|-----------------------------|---------|
|   | Total                                  | Bonos del Estado (1) | Certificados de Tesorería | BCE, IESS, BdE, Obligaciones (2) | Desembolsos                            | Amortización (3) | Intereses | Otros flujos económicos (7) | Atrasos |
|   | Saldos al final del período            |                      |                           |                                  | Movimientos del período                |                  |           |                             |         |
|   | a = b + c + d                          | b                    | c                         | d                                |  |                  |           |                             |         |
| 2018  | 13.733,7                               | 12.934,7             | 0,0                       | 799,1                            | 716,8                                  | 1.768,8          | 838,7     | 0,0                         | 0,0     |
| 2019 (4)  | 15.843,6                               | 13.146,6             | 0,0                       | 2.697,1                          | 2.355,3                                | 2.172,7          | 883,2     | 0,0                         | 0,0     |
| 2020 (4)(*)   | 17.796,2                               | 14.697,8             | 0,0                       | 3.098,4                          | 3.348,0                                | 1.909,6          | 997,3     | 0,0                         | 0,0     |
| 2021 (6)  | 26.073,9                               | 14.985,0             | 2.821,4                   | 8.267,5                          | 2.696,1                                | 6.432,3          | 501,5     | 0,0                         | 1.272,6 |
| 2022 (6)  | 27.142,9                               | 15.500,9             | 2.593,8                   | 9.048,1                          | 3.987,6                                | 13.625,0         | 1.041,4   | 6.404,0                     | 3.293,0 |
| <b>Porcentaje del PIB</b>                             |  |                      |                           |                                  |  |                  |           |                             |         |
| 2018  | 12,77                                  | 12,03                | 0,00                      | 0,74                             | 0,67                                   | 1,64             | 0,78      | 0,00                        | 0,00    |
| 2019  | 14,66                                  | 12,16                | 0,00                      | 2,49                             | 2,18                                   | 2,01             | 0,82      | 0,00                        | 0,00    |
| 2020  | 17,92                                  | 14,80                | 0,00                      | 3,12                             | 3,37                                   | 1,92             | 1,00      | 0,00                        | 0,00    |
| 2021  | 24,56                                  | 14,11                | 2,66                      | 7,79                             | 2,54                                   | 6,06             | 0,47      | 0,00                        | 1,20    |
| 2022  | 23,40                                  | 13,36                | 2,24                      | 7,80                             | 3,44                                   | 11,74            | 0,90      | 5,52                        | 2,84    |
| <b>2021 Enero (anterior metodología) (4)</b>          | 18.685,9                               | 14.327,9             | 0,0                       | 4.358,0                          | 26,4                                   | 398,0            | 55,5      | 0,0                         | 0,0     |
| Enero   | 18.685,9                               | 14.327,9             | 0,0                       | 4.358,0                          | 26,4                                   | 398,0            | 55,5      | 0,0                         | 0,0     |
| Febrero   | 18.170,7                               | 14.261,7             | 0,0                       | 3.908,9                          | 59,1                                   | 116,7            | 84,2      | 0,0                         | 0,0     |
| Marzo   | 17.797,6                               | 14.042,0             | 0,0                       | 3.755,6                          | 96,1                                   | 286,9            | 84,3      | 0,0                         | 0,0     |
| Abril   | 18.109,6                               | 14.498,7             | 0,0                       | 3.611,0                          | 542,9                                  | 83,5             | 138,0     | 0,0                         | 0,0     |
| Mayo  | 17.682,5                               | 14.691,8             | 0,0                       | 2.990,7                          | 370,9                                  | 184,1            | 84,8      | 0,0                         | 0,0     |
| Junio   | 17.748,0                               | 14.805,8             | 0,0                       | 2.942,3                          | 246,0                                  | 136,5            | 103,0     | 0,0                         | 0,0     |
| <b>2021 Junio - Diciembre (nueva metodología) (6)</b> | 26.073,9                               | 14.985,0             | 2.821,4                   | 8.267,5                          | 2.696,1                                | 6.432,3          | 501,5     | 0,0                         | 1.272,6 |
| Junio(**)   | 28.537,5                               | 14.805,8             | 2.858,9                   | 10.872,9                         | 0,0                                    | 0,0              | 0,0       | 0,0                         | 0,0     |
| Julio   | 29.330,3                               | 15.185,8             | 2.836,3                   | 11.308,2                         | 974,9                                  | 182,1            | 39,9      | 0,0                         | 0,0     |
| Agosto  | 28.901,4                               | 15.224,6             | 2.857,3                   | 10.819,6                         | 278,9                                  | 710,8            | 71,5      | 0,0                         | 3,0     |
| Septiembre  | 27.957,8                               | 15.119,9             | 2.823,0                   | 10.014,8                         | 93,6                                   | 1.037,2          | 67,3      | 0,0                         | 0,0     |
| Octubre   | 27.939,6                               | 14.476,4             | 2.538,8                   | 10.924,4                         | 178,7                                  | 931,9            | 143,7     | 0,0                         | 735,0   |
| Noviembre   | 26.460,8                               | 14.318,5             | 2.687,9                   | 9.454,4                          | 204,2                                  | 1.683,0          | 90,0      | 0,0                         | 0,0     |
| Diciembre   | 26.073,9                               | 14.985,0             | 2.821,4                   | 8.267,5                          | 965,8                                  | 1.887,4          | 89,1      | 0,0                         | 534,6   |
| <b>2022 Enero (nueva metodología) (6)</b>             | 27.197,6                               | 14.794,8             | 2.857,7                   | 9.545,1                          | 125,9                                  | 314,0            | 38,0      | -1.879,0                    | 2.181,6 |
| Enero   | 27.197,6                               | 14.794,8             | 2.857,7                   | 9.545,1                          | 125,9                                  | 314,0            | 38,0      | -1.879,0                    | 2.181,6 |
| Febrero   | 27.204,8                               | 14.752,1             | 2.738,8                   | 9.713,8                          | 103,2                                  | 547,8            | 61,8      | 0,0                         | 451,9   |
| Marzo   | 27.274,1                               | 14.782,5             | 2.812,4                   | 9.679,3                          | 451,3                                  | 382,0            | 67,1      | 0,0                         | 0,0     |
| Abril   | 26.782,2                               | 14.346,8             | 2.737,5                   | 9.697,9                          | 36,3                                   | 956,9            | 170,5     | 0,0                         | 428,7   |
| Mayo  | 25.957,8                               | 14.771,2             | 2.594,8                   | 8.591,8                          | 669,3                                  | 1.493,7          | 80,7      | 0,0                         | 0,0     |
| Junio   | 28.128,8                               | 14.771,3             | 2.401,6                   | 10.955,9                         | 101,8                                  | 951,6            | 86,2      | 3.020,8                     | 0,0     |
| Julio   | 27.004,8                               | 14.783,1             | 2.379,6                   | 9.842,1                          | 87,4                                   | 2.440,7          | 32,3      | 1.229,3                     | 0,0     |
| Agosto  | 26.622,2                               | 14.931,3             | 2.415,5                   | 9.275,4                          | 347,9                                  | 1.143,3          | 66,4      | 412,9                       | 0,0     |
| Septiembre  | 27.361,8                               | 15.400,5             | 2.201,1                   | 9.760,2                          | 650,3                                  | 1.637,9          | 59,0      | 1.517,5                     | 209,7   |
| Octubre(***)  | 26.712,0                               | 15.076,7             | 2.404,0                   | 9.231,3                          | 212,0                                  | 1.303,6          | 184,3     | 441,9                       | 0,0     |
| Noviembre   | 27.885,9                               | 15.572,9             | 2.528,1                   | 9.784,9                          | 1.054,8                                | 1.562,7          | 111,6     | 1.660,6                     | 21,2    |
| Diciembre   | 27.142,9                               | 15.500,9             | 2.593,8                   | 9.048,1                          | 147,7                                  | 890,7            | 83,5      | 0,0                         | 0,0     |
| <b>2022 Enero (nueva metodología) (6)</b>             | 26.172,8                               | 15.363,0             | 2.506,6                   | 8.303,2                          | 330,0                                  | 1.727,4          | 33,0      | 0,0                         | 427,4   |
| Enero   | 26.172,8                               | 15.363,0             | 2.506,6                   | 8.303,2                          | 330,0                                  | 1.727,4          | 33,0      | 0,0                         | 427,4   |

(1) Se incluye los saldos de Bonos del Estado, Agencia de Garantía de Depósitos AGD (cerró en el 2009), Filanbanco (cerró en el 2001) y Corporación Financiera Nacional CFN. (2) Incluye deudas del Gobierno con el Banco Central del Ecuador, IESS, Banco de Desarrollo del Ecuador (antes Banco del Estado). A partir de enero de 2019 se incluyen las obligaciones no pagadas y registradas en presupuestos clausurados. A partir de julio de 2021, se incluye la deuda de los gobiernos autónomos descentralizados y empresas públicas con el sector público financiero (SPF), sector privado (SP) y sector privado no financiero. Además, se registran otras obligaciones en las cuales constan: pasivos derivados de convenios de liquidez, obligaciones del IESS con el SPF, SP y sector privado no financiero y las obligaciones pendientes de ejercicio fiscal en curso. (3) Incluye las amortizaciones por la recompra de Bonos del Estado a Filanbanco, AGD y CFN. (4) De enero de 2019 a junio de 2021, el Ministerio de Economía y Finanzas modificó la metodología de cálculo de la deuda pública de acuerdo a la Resolución No. MEF-2018-0134. (5) El estado de la deuda pública interna refleja el saldo a la fecha del reporte. (6) A partir de julio de 2021, el Ministerio de Economía y Finanzas modificó la metodología de cálculo de la deuda pública con base en los Acuerdos Ministeriales Número 0096 y 0099 del 15 y 22 de octubre de 2021, respectivamente. (7) Son flujos que no son transacciones, pero que afectan el patrimonio neto del gobierno general o de las unidades del sector público, durante un período contable. Resultado de la variación de los precios o las variaciones en el volumen. (\*) En 19 de junio de 2020, Golman Sachs (GSI) entregó una Cesión de Crédito a favor del BCE, donde se transfirieron los derechos y obligaciones de conformidad con los términos del convenio original, por lo tanto, la operación de crédito suscrita por GSI el 11 de octubre de 2017 por USD 500 mm, pasa al BCE como nuevo prestamista, con la correspondiente reclasificación de dicha operación a Deuda Interna. La comisión bancaria por dicha transacción se incorpora en los intereses de la Deuda Interna. (\*\*) Para obtener el saldo final de la deuda interna del sector público total a julio 2021, el Ministerio de Economía y Finanzas definió el saldo a junio con base a los Acuerdos Ministeriales Número 0096 y 0099 del 15 y 22 de octubre de 2021. Los movimientos de la deuda interna de junio no están disponibles bajo nueva metodología. (\*\*\*) Para mantener el saldo de la Deuda Pública Interna Agregada del Sector Público total del mes de octubre reportada en el boletín de noviembre, se cargaron los reajustes en la columna otros flujos económicos, ocasionada por actualizaciones en el saldo de deuda de las instituciones públicas (GADs y Eps) que son obligaciones con sector público financiero, sector privado financiero y sector privado no financiero.

Fuente: Ministerio de Economía y Finanzas.

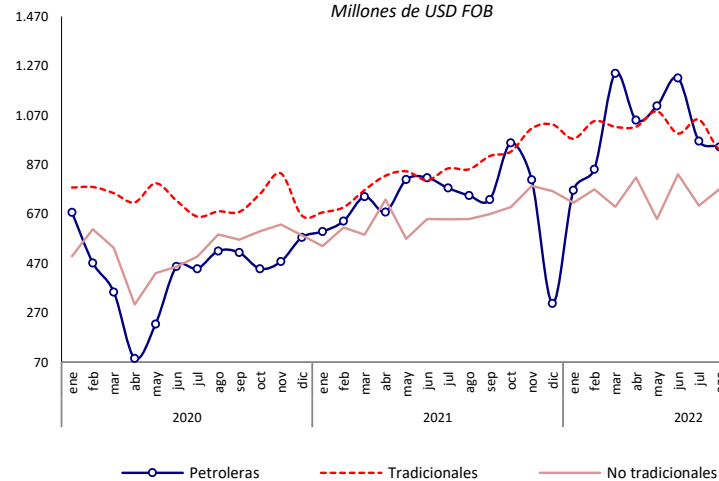
# COMERCIO EXTERIOR

## EXPORTACIONES, IMPORTACIONES Y TÉRMINOS DE INTERCAMBIO



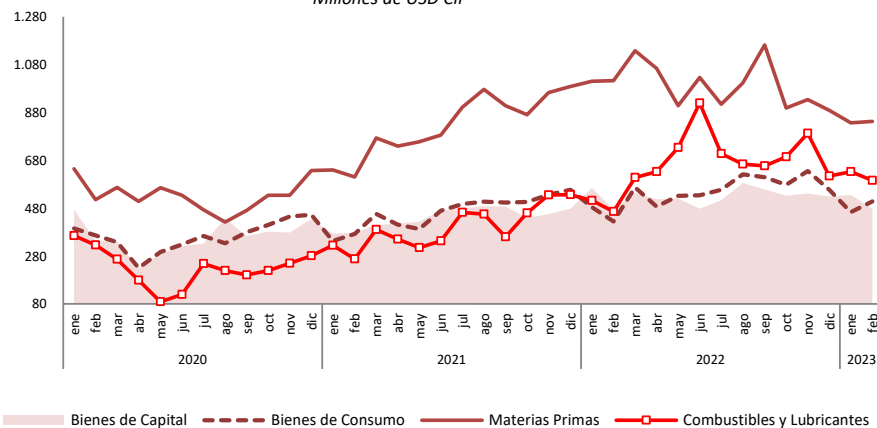
## EXPORTACIONES POR GRUPO DE PRODUCTOS

Millones de USD FOB



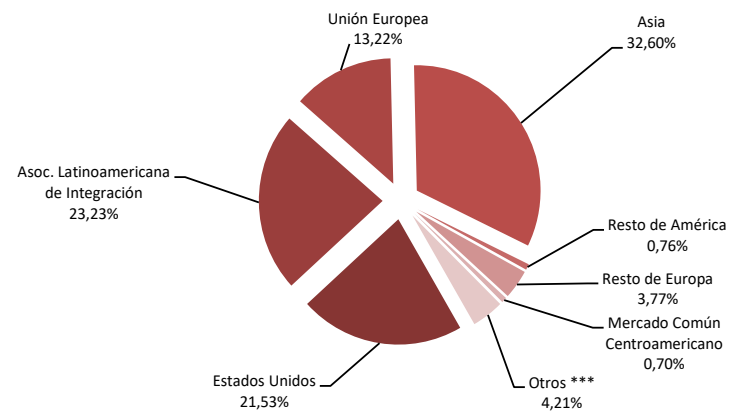
## IMPORTACIONES POR USO O DESTINO ECONÓMICO

Millones de USD CIF



## EXPORTACIONES POR CONTINENTE, ÁREA ECONÓMICA Y PAÍS, FEBRERO 2023

Porcentaje



Otros\*\*\* Canada, Reino Unido, Asoc. Europea de Libre Comercio, Africa, Oceanía y Otros Países NEP.

Elaboración: Banco Central del Ecuador.





## 3.1.1 EXPORTACIONES FOB POR PRODUCTO PRINCIPAL (1)

Miles de USD FOB

| Período         | TOTAL EXPORTACIONES | TOTAL PRIMARIOS | PRIMARIOS      |                  |        |           |         |        |         |          |         |                  |           |
|-----------------|---------------------|-----------------|----------------|------------------|--------|-----------|---------|--------|---------|----------|---------|------------------|-----------|
|                 |                     |                 | Petróleo crudo | Banano y plátano | Café   | Camarón   | Cacao   | Abacá  | Madera  | Atún (2) | Pescado | Flores naturales | Otros     |
| 2018            | 21,652,150          | 16,981,679      | 7,877,586      | 3,215,933        | 12,769 | 3,189,749 | 672,235 | 19,964 | 241,993 | 106,610  | 201,813 | 843,372          | 599,656   |
| 2019            | 22,329,379          | 17,823,470      | 7,731,163      | 3,295,159        | 7,876  | 3,890,531 | 656,656 | 28,015 | 304,064 | 73,526   | 235,796 | 879,779          | 720,905   |
| 2020            | 20,333,885          | 16,220,801      | 4,684,794      | 3,668,991        | 8,734  | 3,823,534 | 815,525 | 32,731 | 571,062 | 63,483   | 251,693 | 827,142          | 1,473,111 |
| 2021            | 26,699,200          | 21,171,158      | 7,278,163      | 3,485,478        | 14,946 | 5,323,321 | 817,478 | 35,825 | 370,884 | 74,264   | 292,933 | 927,276          | 2,550,590 |
| 2022            | 32,658,321          | 26,511,716      | 10,034,466     | 3,267,569        | 23,738 | 7,289,257 | 865,794 | 26,934 | 376,480 | 114,063  | 271,174 | 950,500          | 3,291,741 |
| <b>2021</b>     |                     |                 |                |                  |        |           |         |        |         |          |         |                  |           |
| Enero - Febrero | 3,768,717           | 3,047,642       | 1,096,703      | 625,869          | 1,342  | 553,673   | 111,192 | 5,612  | 54,544  | 8,728    | 44,991  | 183,800          | 361,189   |
| Enero           | 1,814,892           | 1,459,344       | 531,232        | 329,951          | 1,018  | 246,595   | 61,413  | 2,851  | 28,746  | 3,528    | 19,178  | 71,585           | 163,247   |
| Febrero         | 1,953,825           | 1,588,298       | 565,471        | 295,918          | 324    | 307,078   | 49,779  | 2,761  | 25,798  | 5,199    | 25,813  | 112,215          | 197,942   |
| Marzo           | 2,092,602           | 1,665,952       | 673,169        | 301,744          | 730    | 347,702   | 65,541  | 3,088  | 28,937  | 4,770    | 33,569  | 81,226           | 125,478   |
| Abril           | 2,231,057           | 1,779,276       | 586,833        | 301,775          | 403    | 433,825   | 44,563  | 2,904  | 27,189  | 3,489    | 26,953  | 64,436           | 286,906   |
| Mayo            | 2,220,924           | 1,757,391       | 681,006        | 308,044          | 189    | 438,891   | 45,147  | 3,493  | 28,161  | 7,323    | 27,350  | 87,410           | 130,376   |
| Junio           | 2,272,930           | 1,804,608       | 708,049        | 266,465          | 442    | 447,986   | 45,388  | 2,892  | 25,999  | 9,136    | 21,763  | 73,888           | 202,598   |
| Julio           | 2,277,117           | 1,760,371       | 629,064        | 258,502          | 560    | 497,277   | 49,888  | 2,750  | 36,729  | 7,840    | 23,689  | 65,578           | 188,495   |
| Agosto          | 2,245,068           | 1,739,543       | 617,704        | 282,872          | 2,832  | 456,026   | 65,051  | 3,521  | 32,835  | 6,572    | 23,000  | 63,560           | 185,569   |
| Septiembre      | 2,302,402           | 1,836,721       | 607,233        | 252,705          | 1,896  | 515,208   | 92,740  | 2,926  | 47,842  | 6,193    | 20,902  | 64,186           | 224,891   |
| Octubre         | 2,577,654           | 2,071,046       | 800,605        | 294,296          | 1,984  | 483,895   | 100,401 | 2,811  | 27,158  | 6,941    | 19,357  | 81,536           | 252,062   |
| Noviembre       | 2,608,255           | 2,126,238       | 689,126        | 275,818          | 2,862  | 580,640   | 110,679 | 3,374  | 31,849  | 6,593    | 23,477  | 78,415           | 323,405   |
| Diciembre       | 2,102,473           | 1,582,370       | 188,669        | 317,388          | 1,707  | 568,198   | 86,887  | 2,453  | 29,640  | 6,680    | 27,884  | 83,241           | 269,623   |
| <b>2022</b>     |                     |                 |                |                  |        |           |         |        |         |          |         |                  |           |
| Enero - Febrero | 5,122,482           | 4,251,291       | 1,417,558      | 645,579          | 2,802  | 1,144,597 | 119,074 | 5,399  | 56,532  | 13,526   | 68,558  | 197,375          | 580,292   |
| Enero           | 2,455,626           | 2,047,492       | 668,971        | 320,901          | 1,132  | 537,244   | 63,309  | 2,620  | 28,388  | 7,544    | 30,845  | 82,054           | 304,483   |
| Febrero         | 2,666,857           | 2,203,799       | 748,588        | 324,677          | 1,670  | 607,353   | 55,765  | 2,778  | 28,144  | 5,982    | 37,712  | 115,321          | 275,809   |
| Marzo           | 2,962,658           | 2,409,827       | 1,070,671      | 296,313          | 1,004  | 611,022   | 54,615  | 1,550  | 29,651  | 7,759    | 36,481  | 81,604           | 219,157   |
| Abril           | 2,891,595           | 2,321,091       | 883,709        | 275,918          | 489    | 631,897   | 60,487  | 2,522  | 29,975  | 12,584   | 22,882  | 64,111           | 336,518   |
| Mayo            | 2,843,844           | 2,281,415       | 929,723        | 276,940          | 1,559  | 710,888   | 52,026  | 2,281  | 26,251  | 9,610    | 19,302  | 89,230           | 163,606   |
| Junio           | 3,047,666           | 2,506,748       | 1,034,559      | 206,449          | 1,870  | 692,445   | 50,957  | 1,952  | 25,252  | 12,179   | 17,470  | 76,756           | 386,859   |
| Julio           | 2,722,041           | 2,122,587       | 800,171        | 235,312          | 3,248  | 709,159   | 47,593  | 2,295  | 36,044  | 16,299   | 18,395  | 67,261           | 186,811   |
| Agosto          | 2,642,507           | 2,120,390       | 810,691        | 238,313          | 3,334  | 584,506   | 50,790  | 1,541  | 41,998  | 11,512   | 22,321  | 65,816           | 289,567   |
| Septiembre      | 2,625,423           | 2,077,193       | 747,287        | 248,856          | 3,878  | 591,687   | 60,380  | 2,906  | 38,207  | 10,400   | 18,809  | 67,677           | 287,108   |
| Octubre         | 2,623,651           | 2,160,365       | 769,385        | 281,256          | 2,239  | 597,614   | 125,900 | 2,745  | 33,657  | 10,044   | 10,548  | 77,685           | 249,292   |
| Noviembre       | 2,570,087           | 2,132,362       | 794,743        | 255,208          | 1,721  | 520,496   | 153,460 | 1,434  | 28,230  | 5,424    | 17,374  | 82,646           | 271,625   |
| Diciembre       | 2,606,366           | 2,128,444       | 775,969        | 307,427          | 1,594  | 494,946   | 90,511  | 2,310  | 30,683  | 4,725    | 19,034  | 80,339           | 320,907   |
| <b>2023</b>     |                     |                 |                |                  |        |           |         |        |         |          |         |                  |           |
| Enero - Febrero | 4,860,009           | 4,071,589       | 1,137,025      | 709,101          | 1,855  | 1,162,966 | 94,788  | 3,531  | 53,635  | 13,727   | 47,418  | 199,420          | 648,123   |
| Enero           | 2,337,719           | 1,946,694       | 557,942        | 380,093          | 915    | 561,225   | 45,081  | 1,408  | 26,278  | 7,379    | 23,070  | 82,961           | 260,343   |
| Febrero         | 2,522,290           | 2,124,894       | 579,083        | 329,008          | 941    | 601,741   | 49,707  | 2,123  | 27,357  | 6,348    | 24,348  | 116,459          | 387,780   |

... / ...

## 3.1.1 EXPORTACIONES FOB POR PRODUCTO PRINCIPAL (1) (Cont.)

Miles de USD FOB

| Período         | TOTAL INDUSTRIALIZADOS | INDUSTRIALIZADOS          |                |                     |                   |                                    |                     |                             |           |                          |           |
|-----------------|------------------------|---------------------------|----------------|---------------------|-------------------|------------------------------------|---------------------|-----------------------------|-----------|--------------------------|-----------|
|                 |                        | Derivados de petróleo (3) | Café elaborado | Elaborados de cacao | Harina de pescado | Otros elaborados productos del mar | Químicos y fármacos | Manufacturas de metales (4) | Sombreros | Manufacturas de textiles | Otros     |
| 2018            | 4,670,470              | 948,372                   | 70,602         | 115,717             | 75,868            | 1,275,128                          | 142,860             | 512,412                     | 16,341    | 79,700                   | 1,433,471 |
| 2019            | 4,505,909              | 948,402                   | 72,297         | 107,267             | 61,434            | 1,221,809                          | 130,401             | 437,303                     | 17,597    | 74,178                   | 1,435,220 |
| 2020            | 4,113,085              | 544,104                   | 61,044         | 119,565             | 62,533            | 1,217,617                          | 123,611             | 387,009                     | 11,344    | 70,040                   | 1,516,216 |
| 2021            | 5,528,042              | 1,329,091                 | 63,223         | 122,823             | 96,505            | 1,345,088                          | 166,868             | 532,016                     | 13,912    | 100,256                  | 1,758,260 |
| 2022            | 6,146,605              | 1,552,487                 | 96,624         | 139,899             | 64,631            | 1,464,318                          | 206,832             | 523,419                     | 22,858    | 81,484                   | 1,994,052 |
| <b>2021</b>     |                        |                           |                |                     |                   |                                    |                     |                             |           |                          |           |
| Enero - Febrero | 721,075                | 143,544                   | 7,614          | 20,333              | 8,503             | 193,996                            | 20,630              | 73,467                      | 1,659     | 11,675                   | 239,655   |
| Enero           | 355,548                | 67,779                    | 4,219          | 10,643              | 5,635             | 91,657                             | 10,513              | 39,075                      | 659       | 5,586                    | 119,781   |
| Febrero         | 365,527                | 75,765                    | 3,395          | 9,689               | 2,868             | 102,340                            | 10,117              | 34,392                      | 999       | 6,088                    | 119,873   |
| Marzo           | 426,650                | 66,736                    | 3,374          | 8,917               | 11,292            | 115,965                            | 14,720              | 47,264                      | 1,272     | 8,166                    | 148,943   |
| Abril           | 451,781                | 91,345                    | 4,385          | 9,288               | 12,198            | 121,580                            | 14,019              | 45,872                      | 1,150     | 7,693                    | 144,252   |
| Mayo            | 463,533                | 128,202                   | 5,617          | 10,162              | 11,597            | 115,181                            | 10,217              | 44,711                      | 1,017     | 6,445                    | 130,385   |
| Junio           | 468,322                | 108,768                   | 5,334          | 9,883               | 7,762             | 124,785                            | 13,279              | 49,842                      | 1,165     | 8,054                    | 139,451   |
| Julio           | 516,747                | 145,999                   | 5,509          | 11,057              | 6,907             | 122,959                            | 14,284              | 45,977                      | 1,419     | 9,131                    | 153,504   |
| Agosto          | 505,525                | 127,328                   | 3,201          | 11,409              | 11,199            | 112,298                            | 12,898              | 54,720                      | 997       | 9,549                    | 161,926   |
| Septiembre      | 465,681                | 120,777                   | 3,476          | 11,577              | 8,860             | 109,274                            | 13,552              | 43,274                      | 1,520     | 12,509                   | 140,861   |
| Octubre         | 506,609                | 157,658                   | 5,675          | 9,585               | 5,478             | 108,771                            | 16,470              | 42,598                      | 1,159     | 7,966                    | 151,248   |
| Noviembre       | 482,017                | 119,813                   | 5,760          | 10,270              | 6,506             | 96,157                             | 19,538              | 42,097                      | 1,433     | 10,330                   | 170,113   |
| Diciembre       | 520,103                | 118,922                   | 13,277         | 10,342              | 6,204             | 124,122                            | 17,260              | 42,194                      | 1,122     | 8,737                    | 177,922   |
| <b>2022</b>     |                        |                           |                |                     |                   |                                    |                     |                             |           |                          |           |
| Enero - Febrero | 871,191                | 199,337                   | 8,379          | 17,897              | 4,961             | 218,027                            | 28,205              | 80,593                      | 3,332     | 13,139                   | 297,320   |
| Enero           | 408,134                | 96,721                    | 5,796          | 7,732               | 2,482             | 96,630                             | 12,689              | 37,674                      | 1,517     | 5,541                    | 141,353   |
| Febrero         | 463,057                | 102,616                   | 2,583          | 10,166              | 2,479             | 121,397                            | 15,516              | 42,919                      | 1,816     | 7,599                    | 155,967   |
| Marzo           | 552,831                | 169,486                   | 4,901          | 10,908              | 6,185             | 110,543                            | 19,010              | 52,011                      | 2,082     | 7,499                    | 170,205   |
| Abril           | 570,503                | 166,638                   | 6,699          | 12,185              | 4,273             | 131,804                            | 16,417              | 51,458                      | 2,197     | 7,495                    | 171,337   |
| Mayo            | 562,429                | 178,354                   | 3,503          | 12,267              | 8,777             | 117,809                            | 19,616              | 44,948                      | 2,534     | 7,108                    | 167,512   |
| Junio           | 540,917                | 186,464                   | 3,385          | 11,029              | 6,576             | 135,666                            | 20,367              | 37,478                      | 1,566     | 4,054                    | 134,332   |
| Julio           | 599,453                | 165,579                   | 10,426         | 12,056              | 5,534             | 143,316                            | 23,018              | 47,694                      | 1,939     | 8,370                    | 181,521   |
| Agosto          | 522,116                | 130,377                   | 7,976          | 11,990              | 6,156             | 123,526                            | 21,415              | 46,213                      | 1,888     | 8,674                    | 163,902   |
| Septiembre      | 548,230                | 112,406                   | 15,025         | 12,564              | 6,120             | 140,700                            | 14,810              | 48,760                      | 2,169     | 5,293                    | 190,383   |
| Octubre         | 463,287                | 86,330                    | 13,054         | 13,764              | 6,759             | 115,157                            | 14,743              | 40,920                      | 1,647     | 6,335                    | 164,578   |
| Noviembre       | 437,725                | 67,315                    | 11,163         | 12,801              | 3,670             | 105,688                            | 14,677              | 40,969                      | 1,787     | 6,810                    | 172,845   |
| Diciembre       | 477,922                | 90,200                    | 12,113         | 12,438              | 5,621             | 122,083                            | 14,554              | 32,374                      | 1,716     | 6,706                    | 180,116   |
| <b>2023</b>     |                        |                           |                |                     |                   |                                    |                     |                             |           |                          |           |
| Enero - Febrero | 788,420                | 152,328                   | 19,782         | 21,159              | 9,361             | 195,762                            | 27,493              | 61,395                      | 3,502     | 8,587                    | 289,052   |
| Enero           | 391,025                | 96,037                    | 8,421          | 10,589              | 4,411             | 90,416                             | 12,151              | 26,475                      | 1,346     | 3,364                    | 137,816   |
| Febrero         | 397,396                | 56,291                    | 11,360         | 10,570              | 4,950             | 105,346                            | 15,342              | 34,920                      | 2,156     | 5,223                    | 151,236   |

(1) Las cifras hasta el año 2019 son definitivas, desde 2020 son provisionales; su reproceso se realiza conforme a la recepción de documentos fuente de las operaciones de comercio exterior. A partir del año 2021, incluye cifras de reexportaciones, de acuerdo a recomendaciones de la metodología internacional. (2) Incluye atún entero, filetes de atún y demás filetes. (3) Incluye exportaciones del sector privado de combustibles, lubricantes y otros derivados del petróleo. (4) Incluye exportaciones de vehículos y sus partes.

Fuente: SENAE, EP PETROECUADOR, CENACE.

## 3.1.2 EXPORTACIONES FOB POR GRUPOS DE PRODUCTOS (1)

Miles de USD FOB

| Período         | TOTAL<br>EXPORTA-<br>CIONES | PETROLERAS |                   |                  |             | NO PETROLERAS |                     |                      |           |                       |                       |                       |
|-----------------|-----------------------------|------------|-------------------|------------------|-------------|---------------|---------------------|----------------------|-----------|-----------------------|-----------------------|-----------------------|
|                 |                             | Total      | Petróleo<br>crudo | Derivados<br>(2) | Total       | Tradicionales |                     |                      |           |                       | No tradi-<br>cionales |                       |
|                 |                             |            |                   |                  |             | Total         | Banano y<br>plátano | Café y<br>elaborados | Camarón   | Cacao y<br>elaborados |                       | Atún y<br>pescado (3) |
|                 |                             |            |                   |                  |             |               |                     |                      |           |                       |                       |                       |
| a=b+e           | b=c+d                       | c          | d                 | e=f+l            | f=g+h+i+j+k | g             | h                   | i                    | j         | k                     | l                     |                       |
| 2018            | 21,652,150                  | 8,825,958  | 7,877,586         | 948,372          | 12,826,192  | 7,585,426     | 3,215,933           | 83,370               | 3,189,749 | 787,952               | 308,423               | 5,240,765             |
| 2019            | 22,329,379                  | 8,679,565  | 7,731,163         | 948,402          | 13,649,814  | 8,339,108     | 3,295,159           | 80,173               | 3,890,531 | 763,922               | 309,322               | 5,310,707             |
| 2020            | 20,333,885                  | 5,228,898  | 4,684,794         | 544,104          | 15,104,987  | 8,812,570     | 3,668,991           | 69,778               | 3,823,534 | 935,090               | 315,176               | 6,292,418             |
| 2021            | 26,699,200                  | 8,607,254  | 7,278,163         | 1,329,091        | 18,091,946  | 10,194,466    | 3,485,478           | 78,169               | 5,323,321 | 940,301               | 367,197               | 7,897,480             |
| 2022            | 32,658,321                  | 11,586,953 | 10,034,466        | 1,552,487        | 21,071,367  | 12,068,118    | 3,267,569           | 120,362              | 7,289,257 | 1,005,694             | 385,236               | 9,003,250             |
| <b>2021</b>     |                             |            |                   |                  |             |               |                     |                      |           |                       |                       |                       |
| Enero - Febrero | 3,768,717                   | 1,240,246  | 1,096,703         | 143,544          | 2,528,470   | 1,373,741     | 625,869             | 8,956                | 553,673   | 131,524               | 53,718                | 1,154,730             |
| Enero           | 1,814,892                   | 599,011    | 531,232           | 67,779           | 1,215,881   | 676,544       | 329,951             | 5,236                | 246,595   | 72,056                | 22,706                | 539,337               |
| Febrero         | 1,953,825                   | 641,236    | 565,471           | 75,765           | 1,312,590   | 697,196       | 295,918             | 3,719                | 307,078   | 59,468                | 31,012                | 615,393               |
| Marzo           | 2,092,602                   | 739,905    | 673,169           | 66,736           | 1,352,697   | 766,347       | 301,744             | 4,104                | 347,702   | 74,459                | 38,339                | 586,350               |
| Abril           | 2,231,057                   | 678,178    | 586,833           | 91,345           | 1,552,879   | 824,680       | 301,775             | 4,788                | 433,825   | 53,851                | 30,441                | 728,199               |
| Mayo            | 2,220,924                   | 809,208    | 681,006           | 128,202          | 1,411,716   | 842,723       | 308,044             | 5,806                | 438,891   | 55,309                | 34,673                | 568,993               |
| Junio           | 2,272,930                   | 816,818    | 708,049           | 108,768          | 1,456,112   | 806,398       | 266,465             | 5,776                | 447,986   | 55,272                | 30,899                | 649,714               |
| Julio           | 2,277,117                   | 775,063    | 629,064           | 145,999          | 1,502,054   | 854,322       | 258,502             | 6,069                | 497,277   | 60,945                | 31,530                | 647,732               |
| Agosto          | 2,245,068                   | 745,032    | 617,704           | 127,328          | 1,500,036   | 850,964       | 282,872             | 6,033                | 456,026   | 76,461                | 29,572                | 649,072               |
| Septiembre      | 2,302,402                   | 728,010    | 607,233           | 120,777          | 1,574,393   | 904,697       | 252,705             | 5,372                | 515,208   | 104,317               | 27,094                | 669,696               |
| Octubre         | 2,577,654                   | 958,264    | 800,605           | 157,658          | 1,619,391   | 922,134       | 294,296             | 7,659                | 483,895   | 109,985               | 26,298                | 697,257               |
| Noviembre       | 2,608,255                   | 808,939    | 689,126           | 119,813          | 1,799,316   | 1,016,098     | 275,818             | 8,621                | 580,640   | 120,949               | 30,070                | 783,219               |
| Diciembre       | 2,102,473                   | 307,591    | 188,669           | 118,922          | 1,794,882   | 1,032,364     | 317,388             | 14,984               | 568,198   | 97,230                | 34,564                | 762,518               |
| <b>2022</b>     |                             |            |                   |                  |             |               |                     |                      |           |                       |                       |                       |
| Enero - Febrero | 5,122,482                   | 1,616,896  | 1,417,558         | 199,337          | 3,505,587   | 2,020,412     | 645,579             | 11,181               | 1,144,597 | 136,972               | 82,083                | 1,485,175             |
| Enero           | 2,455,626                   | 765,692    | 668,971           | 96,721           | 1,689,934   | 974,504       | 320,901             | 6,928                | 537,244   | 71,041                | 38,389                | 715,431               |
| Febrero         | 2,666,857                   | 851,204    | 748,588           | 102,616          | 1,815,653   | 1,045,909     | 324,677             | 4,253                | 607,353   | 65,931                | 43,694                | 769,744               |
| Marzo           | 2,962,658                   | 1,240,157  | 1,070,671         | 169,486          | 1,722,502   | 1,023,003     | 296,313             | 5,905                | 611,022   | 65,523                | 44,240                | 699,498               |
| Abril           | 2,891,595                   | 1,050,346  | 883,709           | 166,638          | 1,841,248   | 1,023,141     | 275,918             | 7,188                | 631,897   | 72,672                | 35,466                | 818,107               |
| Mayo            | 2,843,844                   | 1,108,077  | 929,723           | 178,354          | 1,735,767   | 1,086,094     | 276,940             | 5,062                | 710,888   | 64,293                | 28,912                | 649,673               |
| Junio           | 3,047,666                   | 1,221,023  | 1,034,559         | 186,464          | 1,826,642   | 995,784       | 206,449             | 5,256                | 692,445   | 61,986                | 29,649                | 830,858               |
| Julio           | 2,722,041                   | 965,750    | 800,171           | 165,579          | 1,756,291   | 1,052,487     | 235,312             | 13,674               | 709,159   | 59,649                | 34,694                | 703,803               |
| Agosto          | 2,642,507                   | 941,069    | 810,691           | 130,377          | 1,701,438   | 930,743       | 238,313             | 11,310               | 584,506   | 62,780                | 33,833                | 770,695               |
| Septiembre      | 2,625,423                   | 859,693    | 747,287           | 112,406          | 1,765,731   | 961,598       | 248,856             | 18,903               | 591,687   | 72,944                | 29,209                | 804,133               |
| Octubre         | 2,623,651                   | 855,715    | 769,385           | 86,330           | 1,767,936   | 1,054,420     | 281,256             | 15,293               | 597,614   | 139,664               | 20,593                | 713,517               |
| Noviembre       | 2,570,087                   | 862,058    | 794,743           | 67,315           | 1,708,029   | 977,648       | 255,208             | 12,884               | 520,496   | 166,261               | 22,798                | 730,381               |
| Diciembre       | 2,606,366                   | 866,169    | 775,969           | 90,200           | 1,740,197   | 942,787       | 307,427             | 13,707               | 494,946   | 102,949               | 23,759                | 797,410               |
| <b>2023</b>     |                             |            |                   |                  |             |               |                     |                      |           |                       |                       |                       |
| Enero - Febrero | 4,860,009                   | 1,289,353  | 1,137,025         | 152,328          | 3,570,656   | 2,070,795     | 709,101             | 21,637               | 1,162,966 | 115,947               | 61,145                | 1,499,861             |
| Enero           | 2,337,719                   | 653,979    | 557,942           | 96,037           | 1,683,740   | 1,036,772     | 380,093             | 9,336                | 561,225   | 55,670                | 30,449                | 646,968               |
| Febrero         | 2,522,290                   | 635,375    | 579,083           | 56,291           | 1,886,915   | 1,034,023     | 329,008             | 12,301               | 601,741   | 60,277                | 30,696                | 852,893               |

(1) Las cifras hasta el año 2019 son definitivas, desde 2020 son provisionales; su reproceso se realiza conforme a la recepción de documentos fuente de las operaciones de comercio exterior. A partir del año 2021, incluye cifras de reexportaciones, de acuerdo a recomendaciones de la metodología internacional. (2) Incluye exportaciones del sector privado de combustibles, lubricantes y otros derivados del petróleo. (3) Incluye atún entero, filetes de atún y demás filetes.

Fuente: SENA, EP PETROECUADOR, CENACE.

### 3.1.2a EXPORTACIONES POR GRUPOS DE PRODUCTOS (1)

Tasa de variación anual, porcentaje

| Período         | TOTAL<br>EXPORTACIONES | PETROLERAS |                   |                  | NO PETROLERAS |               |                     |                        |         |                       |                       |                         |
|-----------------|------------------------|------------|-------------------|------------------|---------------|---------------|---------------------|------------------------|---------|-----------------------|-----------------------|-------------------------|
|                 |                        | Total      | Petróleo<br>Crudo | Derivados<br>(2) | Total         | Tradicionales |                     |                        |         |                       | No tradi-<br>cionales |                         |
|                 |                        |            |                   |                  |               | Total         | Banano y<br>plátano | Café y ela-<br>borados | Camaron | Cacao y<br>elaborados |                       | Atún y pes-<br>cado (3) |
| 2018            | 13.6                   | 28.0       | 27.8              | 29.9             | 5.4           | 6.6           | 6.2                 | -30.2                  | 4.8     | 17.2                  | 22.0                  | 3.6                     |
| 2019            | 3.1                    | -1.7       | -1.9              | 0.0              | 6.4           | 9.9           | 2.5                 | -3.8                   | 22.0    | -3.0                  | 0.3                   | 1.3                     |
| 2020            | -8.9                   | -39.8      | -39.4             | -42.6            | 10.7          | 5.7           | 11.3                | -13.0                  | -1.7    | 22.4                  | 1.9                   | 18.5                    |
| 2021            | 31.2                   | 63.9       | 55.4              | 135.0            | 19.8          | 15.7          | -5.0                | 12.0                   | 39.2    | 0.6                   | 16.5                  | 25.5                    |
| 2022            | 22.3                   | 34.6       | 37.9              | 16.8             | 16.5          | 18.4          | -6.3                | 54.0                   | 36.9    | 7.0                   | 4.9                   | 14.0                    |
| <b>2021</b>     |                        |            |                   |                  |               |               |                     |                        |         |                       |                       |                         |
| Enero - Febrero | -1.1                   | 8.0        | 8.1               | 7.8              | -5.1          | -11.7         | -10.9               | 23.2                   | -14.9   | -1.4                  | -13.5                 | 4.3                     |
| Enero           | -7.0                   | -11.4      | -10.6             | -17.1            | -4.7          | -12.9         | -15.7               | 34.6                   | -17.3   | 23.4                  | -9.2                  | 8.2                     |
| Febrero         | 5.1                    | 35.9       | 34.5              | 47.5             | -5.4          | -10.5         | -4.9                | 10.0                   | -12.9   | -20.7                 | -16.4                 | 1.1                     |
| Marzo           | 27.5                   | 108.9      | 115.4             | 60.1             | 5.1           | 1.6           | -14.4               | 5.7                    | 17.2    | 11.2                  | 12.5                  | 9.9                     |
| Abril           | 101.9                  | 696.8      | 684.4             | 786.6            | 52.2          | 15.0          | -5.2                | -32.1                  | 34.6    | 12.3                  | 42.9                  | 140.1                   |
| Mayo            | 53.4                   | 261.7      | 206.4             | 8,755.4          | 15.3          | 6.1           | 0.3                 | -8.2                   | 11.6    | -9.3                  | 31.1                  | 32.3                    |
| Junio           | 38.9                   | 78.8       | 65.6              | 271.6            | 23.4          | 11.3          | -17.4               | 60.0                   | 44.2    | -7.4                  | 11.5                  | 42.5                    |
| Julio           | 41.9                   | 72.9       | 56.0              | 224.9            | 29.8          | 29.6          | -16.9               | 31.2                   | 93.1    | 6.9                   | 8.6                   | 30.1                    |
| Agosto          | 25.6                   | 43.2       | 40.8              | 56.4             | 18.4          | 25.1          | -4.8                | 0.6                    | 68.8    | -7.9                  | 22.7                  | 10.6                    |
| Septiembre      | 31.0                   | 41.8       | 33.3              | 108.2            | 26.5          | 33.4          | 1.9                 | -20.1                  | 78.3    | -5.5                  | 12.4                  | 18.3                    |
| Octubre         | 43.2                   | 113.8      | 101.2             | 213.6            | 19.8          | 22.7          | 17.8                | -27.2                  | 27.9    | 22.8                  | 13.6                  | 16.1                    |
| Noviembre       | 34.5                   | 69.4       | 67.0              | 85.0             | 23.1          | 21.8          | -1.2                | 23.8                   | 41.0    | 7.4                   | 26.7                  | 24.8                    |
| Diciembre       | 15.4                   | -46.5      | -64.0             | 136.1            | 43.9          | 55.6          | 13.2                | 120.3                  | 133.7   | -14.4                 | 77.6                  | 30.6                    |
| <b>2022</b>     |                        |            |                   |                  |               |               |                     |                        |         |                       |                       |                         |
| Enero - Febrero | 35.9                   | 30.4       | 29.3              | 38.9             | 38.6          | 47.1          | 3.1                 | 24.8                   | 106.7   | 4.1                   | 52.8                  | 28.6                    |
| Enero           | 35.3                   | 27.8       | 25.9              | 42.7             | 39.0          | 44.0          | -2.7                | 32.3                   | 117.9   | -1.4                  | 69.1                  | 32.7                    |
| Febrero         | 36.5                   | 32.7       | 32.4              | 35.4             | 38.3          | 50.0          | 9.7                 | 14.3                   | 97.8    | 10.9                  | 40.9                  | 25.1                    |
| Marzo           | 41.6                   | 67.6       | 59.0              | 154.0            | 27.3          | 33.5          | -1.8                | 43.9                   | 75.7    | -12.0                 | 15.4                  | 19.3                    |
| Abril           | 29.6                   | 54.9       | 50.6              | 82.4             | 18.6          | 24.1          | -8.6                | 50.1                   | 45.7    | 35.0                  | 16.5                  | 12.3                    |
| Mayo            | 28.0                   | 36.9       | 36.5              | 39.1             | 23.0          | 28.9          | -10.1               | -12.8                  | 62.0    | 16.2                  | -16.6                 | 14.2                    |
| Junio           | 34.1                   | 49.5       | 46.1              | 71.4             | 25.4          | 23.5          | -22.5               | -9.0                   | 54.6    | 12.1                  | -4.0                  | 27.9                    |
| Julio           | 19.5                   | 24.6       | 27.2              | 13.4             | 16.9          | 23.2          | -9.0                | 125.3                  | 42.6    | -2.1                  | 10.0                  | 8.7                     |
| Agosto          | 17.7                   | 26.3       | 31.2              | 2.4              | 13.4          | 9.4           | -15.8               | 87.5                   | 28.2    | -17.9                 | 14.4                  | 18.7                    |
| Septiembre      | 14.0                   | 18.1       | 23.1              | -6.9             | 12.2          | 6.3           | -1.5                | 251.9                  | 14.8    | -30.1                 | 7.8                   | 20.1                    |
| Octubre         | 1.8                    | -10.7      | -3.9              | -45.2            | 9.2           | 14.3          | -4.4                | 99.7                   | 23.5    | 27.0                  | -21.7                 | 2.3                     |
| Noviembre       | -1.5                   | 6.6        | 15.3              | -43.8            | -5.1          | -3.8          | -7.5                | 49.4                   | -10.4   | 37.5                  | -24.2                 | -6.7                    |
| Diciembre       | 24.0                   | 181.6      | 311.3             | -24.2            | -3.0          | -8.7          | -3.1                | -8.5                   | -12.9   | 5.9                   | -31.3                 | 4.6                     |
| <b>2023</b>     |                        |            |                   |                  |               |               |                     |                        |         |                       |                       |                         |
| Enero - Febrero | -5.1                   | -20.3      | -19.8             | -23.6            | 1.9           | 2.5           | 9.8                 | 93.5                   | 1.6     | -15.3                 | -25.5                 | 1.0                     |
| Enero           | -4.8                   | -14.6      | -16.6             | -0.7             | -0.4          | 6.4           | 18.4                | 34.8                   | 4.5     | -21.6                 | -20.7                 | -9.6                    |
| Febrero         | -5.4                   | -25.4      | -22.6             | -45.1            | 3.9           | -1.1          | 1.3                 | 189.2                  | -0.9    | -8.6                  | -29.7                 | 10.8                    |

(1) Las cifras hasta el año 2019 son definitivas, desde 2020 son provisionales; su reproceso se realiza conforme a la recepción de documentos fuente de las operaciones de comercio exterior. A partir del año 2021, incluye cifras de reexportaciones, de acuerdo a recomendaciones de la metodología internacional. (2) Incluye exportaciones del sector privado de combustibles, lubricantes y otros derivados del petróleo. (3) Incluye atún entero, filetes de atún y demás filetes.

Fuente: SENA, EP PETROECUADOR, CENACE.

**3.1.2b PARTICIPACIÓN PORCENTUAL DE LOS PRINCIPALES PRODUCTOS DE EXPORTACIÓN FOB (\*)**  
Miles de TM; miles de USD FOB; valor unitario USD FOB; porcentaje de participación; tasa de variación, porcentaje

| Período                              | Enero - Febrero 2021 |                  |                    |                             | Enero - Febrero 2022 |                  |                    |                             | Enero - Febrero 2023 |                  |                    |                             | Tasa de variación, porcentaje 2023 - 2022 |               |                    |
|--------------------------------------|----------------------|------------------|--------------------|-----------------------------|----------------------|------------------|--------------------|-----------------------------|----------------------|------------------|--------------------|-----------------------------|---|---------------|--------------------|
|                                      | a                    | b                | b/a                | Porcentaje de participación | a                    | b                | b/a                | Porcentaje de participación | a                    | b                | b/a                | Porcentaje de participación | Miles de TM                               | Miles de USD  | Valor unitario USD |
|                                      | Miles de TM          | Miles de USD     | Valor unitario USD |                             | Miles de TM          | Miles de USD     | Valor unitario USD |                             | Miles de TM          | Miles de USD     | Valor unitario USD |                             |   |               |                    |
| <b>Exportaciones Totales</b>         | <b>5,449</b>         | <b>3,768,717</b> |                    |                             | <b>4,877</b>         | <b>5,122,482</b> |                    |                             | <b>5,101</b>         | <b>4,860,009</b> |                    |                             | <b>4.6%</b>                               | <b>-5.1%</b>  |                    |
| <b>Petroleras</b>                    | <b>3,384</b>         | <b>1,240,246</b> | <b>50.8</b>        | <b>100.0%</b>               | <b>2,831</b>         | <b>1,616,896</b> | <b>79.2</b>        | <b>100.0%</b>               | <b>2,903</b>         | <b>1,289,353</b> | <b>61.5</b>        | <b>100.0%</b>               | <b>2.6%</b>                               | <b>-20.3%</b> | <b>-22.3%</b>      |
| Crudo                                | 2,961                | 1,096,703        | 51.8               | 88.4%                       | 2,450                | 1,417,558        | 80.9               | 87.7%                       | 2,473                | 1,137,025        | 64.3               | 88.2%                       | 1.0%                                      | -19.8%        | -20.6%             |
| Derivados                            | 423                  | 143,544          | 44.4               | 11.6%                       | 381                  | 199,337          | 68.5               | 12.3%                       | 430                  | 152,328          | 46.4               | 11.8%                       | 12.9%                                     | -23.6%        | -32.3%             |
| <b>No Petroleras</b>                 | <b>2,065</b>         | <b>2,528,470</b> |                    | <b>100.0%</b>               | <b>2,047</b>         | <b>3,505,587</b> |                    | <b>100.0%</b>               | <b>2,197</b>         | <b>3,570,656</b> |                    | <b>100.0%</b>               | <b>7.4%</b>                               | <b>1.9%</b>   |                    |
| <b>Tradicionales</b>                 | <b>1,460</b>         | <b>1,373,741</b> |                    | <b>54.3%</b>                | <b>1,472</b>         | <b>2,020,412</b> |                    | <b>57.6%</b>                | <b>1,600</b>         | <b>2,070,795</b> |                    | <b>58.0%</b>                | <b>8.7%</b>                               | <b>2.5%</b>   |                    |
| Camarón                              | 104                  | 553,673          | 5,310              | 21.9%                       | 156                  | 1,144,597        | 7,346.1            | 32.7%                       | 189                  | 1,162,966        | 6,149              | 32.6%                       | 21.4%                                     | 1.6%          | -16.3%             |
| Banano y Plátano                     | 1,288                | 625,869          | 486                | 24.8%                       | 1,240                | 645,579          | 520.5              | 18.4%                       | 1,347                | 709,101          | 526                | 19.9%                       | 8.6%                                      | 9.8%          | 1.1%               |
| Cacao y elaborados                   | 49                   | 131,524          | 2,686              | 5.2%                        | 53                   | 136,972          | 2,570.7            | 3.9%                        | 43                   | 115,947          | 2,670              | 3.2%                        | -18.5%                                    | -15.3%        | 3.9%               |
| Atún y pescado                       | 18                   | 53,718           | 2,983              | 2.1%                        | 21                   | 82,083           | 3,859.7            | 2.3%                        | 18                   | 61,145           | 3,470              | 1.7%                        | -17.2%                                    | -25.5%        | -10.1%             |
| Café y elaborados                    | 2                    | 8,956            | 5,726              | 0.4%                        | 1                    | 11,181           | 7,634.3            | 0.3%                        | 3                    | 21,637           | 8,294              | 0.6%                        | 78.1%                                     | 93.5%         | 8.6%               |
| <b>No Tradicionales</b>              | <b>605</b>           | <b>1,154,730</b> |                    | <b>45.7%</b>                | <b>575</b>           | <b>1,485,175</b> |                    | <b>42.4%</b>                | <b>598</b>           | <b>1,499,861</b> |                    | <b>42.0%</b>                | <b>4.0%</b>                               | <b>1.0%</b>   |                    |
| Productos mineros                    | 120                  | 290,903          | 2,419.9            | 11.5%                       | 139                  | 509,135          | 3,656.3            | 14.5%                       | 153                  | 542,762          | 3,555.5            | 15.2%                       | 9.6%                                      | 6.6%          | -2.8%              |
| Flores Naturales                     | 32                   | 183,800          | 5,709.1            | 7.3%                        | 31                   | 197,375          | 6,423.7            | 5.6%                        | 34                   | 199,420          | 5,822.4            | 5.6%                        | 11.5%                                     | 1.0%          | -9.4%              |
| Enlatados de pescado                 | 45                   | 182,458          | 4,067.5            | 7.2%                        | 50                   | 205,582          | 4,098.1            | 5.9%                        | 39                   | 187,254          | 4,756.6            | 5.2%                        | -21.5%                                    | -8.9%         | 16.1%              |
| Madera                               | 103                  | 54,544           | 532.0              | 2.2%                        | 98                   | 56,532           | 576.2              | 1.6%                        | 88                   | 53,635           | 610.1              | 1.5%                        | -10.4%                                    | -5.1%         | 5.9%               |
| Otras Manufacturas de metal          | 24                   | 66,372           | 2,747.9            | 2.6%                        | 23                   | 73,564           | 3,259.0            | 2.1%                        | 15                   | 52,075           | 3,437.5            | 1.5%                        | -32.9%                                    | -29.2%        | 5.5%               |
| Fruta                                | 23                   | 28,829           | 1,279.3            | 1.1%                        | 22                   | 25,766           | 1,154.3            | 0.7%                        | 33                   | 49,605           | 1,494.7            | 1.4%                        | 48.7%                                     | 92.5%         | 29.5%              |
| Manuf.de cuero, plástico y caucho    | 11                   | 28,417           | 2,546.1            | 1.1%                        | 11                   | 36,693           | 3,402.9            | 1.0%                        | 9                    | 28,696           | 3,114.4            | 0.8%                        | -14.5%                                    | -21.8%        | -8.5%              |
| Elaborados de banano                 | 23                   | 25,935           | 1,124.2            | 1.0%                        | 28                   | 29,324           | 1,050.7            | 0.8%                        | 23                   | 28,694           | 1,236.1            | 0.8%                        | -16.8%                                    | -2.1%         | 17.6%              |
| Químicos y fármacos                  | 15                   | 20,630           | 1,343.6            | 0.8%                        | 15                   | 28,205           | 1,913.7            | 0.8%                        | 18                   | 27,493           | 1,536.7            | 0.8%                        | 21.4%                                     | -2.5%         | -19.7%             |
| Tabaco en rama                       | 1                    | 19,476           | 19,170.0           | 0.8%                        | 1                    | 19,527           | 17,827.4           | 0.6%                        | 1                    | 24,966           | 19,882.4           | 0.7%                        | 14.6%                                     | 27.9%         | 11.5%              |
| Extractos y aceites vegetales        | 18                   | 20,188           | 1,116.3            | 0.8%                        | 30                   | 44,275           | 1,496.6            | 1.3%                        | 18                   | 24,926           | 1,355.8            | 0.7%                        | -37.9%                                    | -43.7%        | -9.4%              |
| Jugos y conservas de frutas          | 7                    | 16,077           | 2,291.9            | 0.6%                        | 8                    | 22,509           | 2,850.9            | 0.6%                        | 7                    | 21,716           | 3,141.9            | 0.6%                        | -12.5%                                    | -3.5%         | 10.2%              |
| Maderas terciadas y prensadas        | 13                   | 14,077           | 1,050.7            | 0.6%                        | 16                   | 15,443           | 964.5              | 0.4%                        | 14                   | 14,165           | 1,015.3            | 0.4%                        | -12.9%                                    | -8.3%         | 5.3%               |
| Harina de pescado                    | 8                    | 8,503            | 1,112.1            | 0.3%                        | 4                    | 4,961            | 1,174.5            | 0.1%                        | 7                    | 9,361            | 1,396.0            | 0.3%                        | 58.8%                                     | 88.7%         | 18.9%              |
| Vehículos                            | 0                    | 7,095            | 20,702.0           | 0.3%                        | 0                    | 7,030            | 30,814.8           | 0.2%                        | 0                    | 9,320            | 93,610.0           | 0.3%                        | -56.4%                                    | 32.6%         | 203.8%             |
| Manuf. de papel y cartón             | 8                    | 9,194            | 1,126.3            | 0.4%                        | 8                    | 13,189           | 1,631.5            | 0.4%                        | 7                    | 9,204            | 1,396.2            | 0.3%                        | -18.5%                                    | -30.2%        | -14.4%             |
| Otros elaborados del mar             | 2                    | 11,538           | 6,170.1            | 0.5%                        | 2                    | 12,445           | 6,681.2            | 0.4%                        | 1                    | 8,508            | 7,028.2            | 0.2%                        | -35.0%                                    | -31.6%        | 5.2%               |
| Otras manuf.textiles                 | 3                    | 8,507            | 3,330.9            | 0.3%                        | 2                    | 9,857            | 4,034.2            | 0.3%                        | 2                    | 6,032            | 3,807.3            | 0.2%                        | -35.2%                                    | -38.8%        | -5.6%              |
| Abacá                                | 2                    | 5,612            | 2,698.1            | 0.2%                        | 2                    | 5,399            | 2,528.6            | 0.2%                        | 2                    | 3,531            | 2,285.2            | 0.1%                        | -27.6%                                    | -34.6%        | -9.6%              |
| Prendas de vestir de fibras textiles | 0                    | 3,167            | 21,356.8           | 0.1%                        | 0                    | 3,282            | 21,285.7           | 0.1%                        | 0                    | 2,555            | 20,451.3           | 0.1%                        | -19.0%                                    | -22.2%        | -3.9%              |
| Otros                                | 146                  | 149,406          |                    | 5.9%                        | 84                   | 165,085          |                    | 4.7%                        | 126                  | 195,943          |                    | 5.5%                        | 49.9%                                     | 18.7%         |                    |

(\*) Las cifras son provisionales, su reproceso se realiza conforme a la recepción de documentos fuente de las operaciones de comercio exterior. A partir del año 2021, incluye cifras de reexportaciones, de acuerdo a recomendaciones de la metodología internacional.

Fuente: SENAE, EP PETROECUADOR, CENACE.

### 3.1.3 EXPORTACIONES FOB NO TRADICIONALES (\*)

Miles de USD

| Período         | TOTAL<br>NO<br>TRADICIONA-<br>LES | PRIMARIOS NO TRADICIONALES |                     |        |         |                      |         |                   |                    |
|-----------------|-----------------------------------|----------------------------|---------------------|--------|---------|----------------------|---------|-------------------|--------------------|
|                 |                                   | Total<br>Primarios         | Flores<br>naturales | Abacá  | Madera  | Productos<br>mineros | Frutas  | Tabaco en<br>rama | Otros<br>primarios |
| 2018            | 5,240,765                         | 1,704,985                  | 843,372             | 19,964 | 241,993 | 282,258              | 125,571 | 71,641            | 120,185            |
| 2019            | 5,310,707                         | 1,932,763                  | 879,779             | 28,015 | 304,064 | 326,376              | 160,072 | 77,189            | 157,269            |
| 2020            | 6,292,418                         | 2,904,047                  | 827,142             | 32,731 | 571,062 | 1,050,572            | 182,407 | 73,430            | 166,703            |
| 2021            | 7,897,480                         | 3,884,575                  | 927,276             | 35,825 | 370,884 | 2,092,145            | 203,115 | 85,477            | 169,854            |
| 2022            | 9,003,250                         | 4,645,655                  | 950,500             | 26,934 | 376,480 | 2,775,021            | 221,365 | 98,116            | 197,239            |
| <b>2021</b>     |                                   |                            |                     |        |         |                      |         |                   |                    |
| Enero - Febrero | 1,154,730                         | 605,145                    | 183,800             | 5,612  | 54,544  | 290,903              | 28,829  | 19,476            | 21,981             |
| Enero           | 539,337                           | 266,430                    | 71,585              | 2,851  | 28,746  | 127,289              | 13,914  | 11,134            | 10,911             |
| Febrero         | 615,393                           | 338,716                    | 112,215             | 2,761  | 25,798  | 163,615              | 14,915  | 8,342             | 11,070             |
| Marzo           | 586,350                           | 238,728                    | 81,226              | 3,088  | 28,937  | 87,447               | 16,169  | 9,897             | 11,965             |
| Abril           | 728,199                           | 381,436                    | 64,436              | 2,904  | 27,189  | 255,876              | 11,822  | 7,314             | 11,894             |
| Mayo            | 568,993                           | 249,440                    | 87,410              | 3,493  | 28,161  | 105,553              | 8,655   | 2,583             | 13,585             |
| Junio           | 649,714                           | 305,377                    | 73,888              | 2,892  | 25,999  | 178,798              | 8,412   | 2,747             | 12,641             |
| Julio           | 647,732                           | 293,551                    | 65,578              | 2,750  | 36,729  | 154,764              | 10,458  | 7,029             | 16,244             |
| Agosto          | 649,072                           | 285,486                    | 63,560              | 3,521  | 32,835  | 158,436              | 8,431   | 3,968             | 14,734             |
| Septiembre      | 669,696                           | 339,844                    | 64,186              | 2,926  | 47,842  | 198,363              | 10,142  | 1,918             | 14,467             |
| Octubre         | 697,257                           | 363,567                    | 81,536              | 2,811  | 27,158  | 194,387              | 36,351  | 6,994             | 14,330             |
| Noviembre       | 783,219                           | 437,044                    | 78,415              | 3,374  | 31,849  | 255,584              | 38,991  | 12,072            | 16,759             |
| Diciembre       | 762,518                           | 384,957                    | 83,241              | 2,453  | 29,640  | 212,033              | 24,855  | 11,479            | 21,255             |
| <b>2022</b>     |                                   |                            |                     |        |         |                      |         |                   |                    |
| Enero - Febrero | 1,485,175                         | 839,597                    | 197,375             | 5,399  | 56,532  | 509,135              | 25,766  | 19,527            | 25,864             |
| Enero           | 715,431                           | 417,545                    | 82,054              | 2,620  | 28,388  | 271,848              | 11,000  | 9,188             | 12,448             |
| Febrero         | 769,744                           | 422,052                    | 115,321             | 2,778  | 28,144  | 237,286              | 14,767  | 10,339            | 13,416             |
| Marzo           | 699,498                           | 331,962                    | 81,604              | 1,550  | 29,651  | 180,024              | 15,822  | 9,741             | 13,570             |
| Abril           | 818,107                           | 433,126                    | 64,111              | 2,522  | 29,975  | 295,315              | 14,095  | 11,370            | 15,737             |
| Mayo            | 649,673                           | 281,368                    | 89,230              | 2,281  | 26,251  | 116,930              | 13,714  | 5,862             | 27,100             |
| Junio           | 830,858                           | 490,819                    | 76,756              | 1,952  | 25,252  | 355,519              | 12,165  | 3,452             | 15,723             |
| Julio           | 703,803                           | 292,411                    | 67,261              | 2,295  | 36,044  | 151,252              | 16,869  | 3,542             | 15,149             |
| Agosto          | 770,695                           | 398,922                    | 65,816              | 1,541  | 41,998  | 258,272              | 11,354  | 4,823             | 15,117             |
| Septiembre      | 804,133                           | 395,897                    | 67,677              | 2,906  | 38,207  | 253,247              | 11,889  | 3,525             | 18,446             |
| Octubre         | 713,517                           | 363,378                    | 77,685              | 2,745  | 33,657  | 190,782              | 33,937  | 8,428             | 16,144             |
| Noviembre       | 730,381                           | 383,935                    | 82,646              | 1,434  | 28,230  | 208,724              | 33,987  | 14,063            | 14,850             |
| Diciembre       | 797,410                           | 434,239                    | 80,339              | 2,310  | 30,683  | 255,821              | 31,765  | 13,783            | 19,538             |
| <b>2023</b>     |                                   |                            |                     |        |         |                      |         |                   |                    |
| Enero - Febrero | 1,499,861                         | 904,709                    | 199,420             | 3,531  | 53,635  | 542,762              | 49,605  | 24,966            | 30,790             |
| Enero           | 646,968                           | 370,990                    | 82,961              | 1,408  | 26,278  | 208,395              | 22,489  | 12,796            | 16,662             |
| Febrero         | 852,893                           | 533,719                    | 116,459             | 2,123  | 27,357  | 334,366              | 27,116  | 12,170            | 14,127             |

... / ...

## 3.1.3 EXPORTACIONES FOB NO TRADICIONALES (\*) (Cont.)

Miles de USD

| Período     |                 | INDUSTRIALIZADOS NO TRADICIONALES |                             |                   |                      |                          |                     |                        |                               |                                      |                                |                                    |                               |                               |                      |                               |                        |
|-------------|-----------------|-----------------------------------|-----------------------------|-------------------|----------------------|--------------------------|---------------------|------------------------|-------------------------------|--------------------------------------|--------------------------------|------------------------------------|-------------------------------|-------------------------------|----------------------|-------------------------------|------------------------|
|             |                 | Total industrializados            | Jugos y conservas de frutas | Harina de pescado | Enlatados de pescado | Otros elaborados del mar | Químicos y fármacos | Vehículos y sus partes | Otras Manufacturas de metales | Prendas de vestir de fibras textiles | Otras Manufacturas de textiles | Manuf. de cuero, plástico y caucho | Maderas terciadas y prensadas | Extractos y aceites vegetales | Elaborados de banano | Manufactura de papel y cartón | Otros industrializados |
| 2018        |                 | 3,535,780                         | 107,863                     | 75,868            | 1,231,107            | 44,021                   | 142,860             | 111,220                | 401,192                       | 20,664                               | 59,037                         | 154,796                            | 77,936                        | 249,335                       | 165,914              | 74,110                        | 619,856                |
| 2019        |                 | 3,377,943                         | 86,574                      | 61,434            | 1,187,228            | 34,581                   | 130,401             | 88,011                 | 349,292                       | 25,174                               | 49,004                         | 160,623                            | 63,521                        | 162,184                       | 150,256              | 61,580                        | 768,080                |
| 2020        |                 | 3,388,371                         | 103,341                     | 62,533            | 1,170,959            | 46,659                   | 123,611             | 54,625                 | 332,384                       | 18,422                               | 51,618                         | 141,134                            | 75,625                        | 154,076                       | 153,614              | 42,413                        | 857,357                |
| 2021        |                 | 4,012,905                         | 114,285                     | 96,505            | 1,262,516            | 82,572                   | 166,868             | 36,415                 | 495,601                       | 26,151                               | 74,105                         | 222,631                            | 84,527                        | 204,671                       | 181,988              | 79,935                        | 884,134                |
| 2022        |                 | 4,357,595                         | 144,350                     | 64,631            | 1,366,626            | 97,692                   | 206,832             | 59,326                 | 464,093                       | 23,021                               | 58,463                         | 238,226                            | 94,131                        | 245,737                       | 180,192              | 85,744                        | 1,028,531              |
| <b>2021</b> | Enero - Febrero | 549,585                           | 16,077                      | 8,503             | 182,458              | 11,538                   | 20,630              | 7,095                  | 66,372                        | 3,167                                | 8,507                          | 28,417                             | 14,077                        | 20,188                        | 25,935               | 9,194                         | 127,425                |
|             | Enero           | 272,907                           | 8,338                       | 5,635             | 86,487               | 5,169                    | 10,513              | 4,742                  | 34,333                        | 1,488                                | 4,098                          | 13,025                             | 5,990                         | 11,288                        | 13,323               | 5,124                         | 63,353                 |
|             | Febrero         | 276,678                           | 7,739                       | 2,868             | 95,970               | 6,369                    | 10,117              | 2,353                  | 32,039                        | 1,679                                | 4,409                          | 15,392                             | 8,087                         | 8,900                         | 12,612               | 4,070                         | 64,072                 |
|             | Marzo           | 347,622                           | 8,119                       | 11,292            | 110,422              | 5,542                    | 14,720              | 2,324                  | 44,940                        | 2,121                                | 6,046                          | 19,253                             | 6,710                         | 16,069                        | 15,533               | 6,291                         | 78,240                 |
|             | Abril           | 346,763                           | 9,772                       | 12,198            | 113,396              | 8,184                    | 14,019              | 2,323                  | 43,548                        | 1,488                                | 6,205                          | 16,884                             | 7,413                         | 16,961                        | 15,579               | 7,836                         | 70,957                 |
|             | Mayo            | 319,553                           | 8,910                       | 11,597            | 108,183              | 6,998                    | 10,217              | 1,960                  | 42,752                        | 1,863                                | 4,582                          | 12,803                             | 6,886                         | 15,309                        | 15,913               | 4,926                         | 66,654                 |
|             | Junio           | 344,337                           | 8,375                       | 7,762             | 120,218              | 4,568                    | 13,279              | 3,304                  | 46,539                        | 1,632                                | 6,422                          | 18,666                             | 6,669                         | 17,133                        | 17,078               | 6,335                         | 66,359                 |
|             | Julio           | 354,181                           | 10,525                      | 6,907             | 117,906              | 5,053                    | 14,284              | 3,067                  | 42,910                        | 2,677                                | 6,454                          | 24,227                             | 7,292                         | 16,062                        | 15,938               | 9,082                         | 71,797                 |
|             | Agosto          | 363,587                           | 9,207                       | 11,199            | 106,290              | 6,008                    | 12,898              | 3,293                  | 51,427                        | 3,035                                | 6,514                          | 22,793                             | 7,105                         | 22,791                        | 15,725               | 7,510                         | 77,793                 |
|             | Septiembre      | 329,851                           | 10,389                      | 8,860             | 100,155              | 9,118                    | 13,552              | 2,941                  | 40,333                        | 1,995                                | 10,514                         | 17,999                             | 5,300                         | 15,942                        | 14,385               | 6,421                         | 71,946                 |
|             | Octubre         | 333,690                           | 11,348                      | 5,478             | 101,459              | 7,312                    | 16,470              | 4,787                  | 37,811                        | 2,516                                | 5,450                          | 18,840                             | 5,409                         | 14,381                        | 14,842               | 7,565                         | 80,022                 |
|             | Noviembre       | 346,175                           | 9,652                       | 6,506             | 86,659               | 9,498                    | 19,538              | 1,789                  | 40,308                        | 2,336                                | 7,994                          | 21,447                             | 9,771                         | 22,503                        | 14,787               | 7,163                         | 86,223                 |
| Diciembre   | 377,561         | 11,911                            | 6,204                       | 115,370           | 8,751                | 17,260                   | 3,533               | 38,661                 | 3,322                         | 5,415                                | 21,303                         | 7,895                              | 27,332                        | 16,273                        | 7,611                | 86,719                        |                        |
| <b>2022</b> | Enero - Febrero | 645,578                           | 22,509                      | 4,961             | 205,582              | 12,445                   | 28,205              | 7,030                  | 73,564                        | 3,282                                | 9,857                          | 36,693                             | 15,443                        | 44,275                        | 29,324               | 13,189                        | 139,221                |
|             | Enero           | 297,886                           | 11,238                      | 2,482             | 92,272               | 4,358                    | 12,689              | 3,186                  | 34,489                        | 1,327                                | 4,213                          | 18,578                             | 7,298                         | 23,798                        | 13,371               | 7,539                         | 61,047                 |
|             | Febrero         | 347,693                           | 11,270                      | 2,479             | 113,310              | 8,087                    | 15,516              | 3,844                  | 39,075                        | 1,955                                | 5,644                          | 18,114                             | 8,145                         | 20,477                        | 15,953               | 5,650                         | 78,173                 |
|             | Marzo           | 367,536                           | 12,491                      | 6,185             | 105,172              | 5,372                    | 19,010              | 3,691                  | 48,320                        | 1,844                                | 5,655                          | 21,997                             | 9,634                         | 20,637                        | 16,315               | 6,640                         | 84,573                 |
|             | Abril           | 384,981                           | 12,876                      | 4,273             | 123,945              | 7,859                    | 16,417              | 5,037                  | 46,421                        | 1,671                                | 5,824                          | 22,894                             | 8,234                         | 15,430                        | 17,774               | 7,585                         | 88,740                 |
|             | Mayo            | 368,305                           | 11,746                      | 8,777             | 110,877              | 6,932                    | 19,616              | 3,550                  | 41,398                        | 1,728                                | 5,380                          | 21,081                             | 7,146                         | 24,566                        | 16,295               | 6,451                         | 82,760                 |
|             | Junio           | 340,039                           | 10,147                      | 6,576             | 127,901              | 7,765                    | 20,367              | 5,745                  | 31,733                        | 1,332                                | 2,721                          | 16,233                             | 8,494                         | 9,948                         | 14,461               | 4,683                         | 71,933                 |
|             | Julio           | 411,392                           | 13,524                      | 5,534             | 133,308              | 10,008                   | 23,018              | 6,860                  | 40,834                        | 1,988                                | 6,382                          | 23,942                             | 7,239                         | 28,229                        | 16,049               | 8,442                         | 86,036                 |
|             | Agosto          | 371,773                           | 13,151                      | 6,156             | 115,558              | 7,968                    | 21,415              | 5,737                  | 40,476                        | 3,137                                | 5,536                          | 21,238                             | 10,064                        | 14,701                        | 14,305               | 8,436                         | 83,894                 |
|             | Septiembre      | 408,235                           | 12,672                      | 6,120             | 127,158              | 13,542                   | 14,810              | 4,783                  | 43,977                        | 1,467                                | 3,826                          | 21,677                             | 7,073                         | 23,616                        | 16,211               | 8,479                         | 102,824                |
|             | Octubre         | 350,138                           | 10,609                      | 6,759             | 106,633              | 8,524                    | 14,743              | 4,367                  | 36,552                        | 1,759                                | 4,576                          | 18,537                             | 5,824                         | 14,785                        | 14,626               | 7,563                         | 94,280                 |
|             | Noviembre       | 346,446                           | 11,539                      | 3,670             | 96,411               | 9,277                    | 14,677              | 6,885                  | 34,083                        | 2,170                                | 4,640                          | 16,454                             | 7,699                         | 18,288                        | 12,263               | 7,319                         | 101,070                |
| Diciembre   | 363,171         | 13,087                            | 5,621                       | 114,081           | 8,002                | 14,554                   | 5,640               | 26,734                 | 2,643                         | 4,064                                | 17,480                         | 7,280                              | 31,261                        | 12,569                        | 6,956                | 93,200                        |                        |
| <b>2023</b> | Enero - Febrero | 595,152                           | 21,716                      | 9,361             | 187,254              | 8,508                    | 27,493              | 9,320                  | 52,075                        | 2,555                                | 6,032                          | 28,696                             | 14,165                        | 24,926                        | 28,694               | 9,204                         | 165,154                |
|             | Enero           | 275,978                           | 10,367                      | 4,411             | 86,781               | 3,634                    | 12,151              | 5,420                  | 21,055                        | 1,190                                | 2,174                          | 13,056                             | 7,130                         | 11,407                        | 14,071               | 4,343                         | 78,787                 |
|             | Febrero         | 319,174                           | 11,349                      | 4,950             | 100,473              | 4,874                    | 15,342              | 3,901                  | 31,020                        | 1,365                                | 3,858                          | 15,640                             | 7,035                         | 13,519                        | 14,623               | 4,860                         | 86,367                 |

(\*) Las cifras hasta el año 2019 son definitivas, desde 2020 son provisionales; su reproceso se realiza conforme a la recepción de documentos fuente de las operaciones de comercio exterior. A partir del año 2021, incluye cifras de reexportaciones, de acuerdo a recomendaciones de la metodología internacional.

Fuente: SENAE, EP PETROECUADOR, CENACE.



### 3.1.4 EXPORTACIONES FOB E IMPORTACIONES CIF ANUALES POR CONTINENTE, ÁREA ECONÓMICA Y PAÍS DESTINO/PROCEDENCIA (1)

Millones de USD

|   | EXPORTACIONES FOB |                 |                 |                 |                 | IMPORTACIONES CIF |                 |                 |                 |                 |
|---|-------------------|-----------------|-----------------|-----------------|-----------------|-------------------|-----------------|-----------------|-----------------|-----------------|
|   | 2018              | 2019            | 2020            | 2021            | 2022            | 2018              | 2019            | 2020            | 2021            | 2022            |
| <b>TOTAL GENERAL</b>                                      | <b>21,652.1</b>   | <b>22,329.4</b> | <b>20,333.9</b> | <b>26,699.2</b> | <b>32,658.3</b> | <b>23,179.1</b>   | <b>22,562.2</b> | <b>17,920.6</b> | <b>25,689.7</b> | <b>33,048.9</b> |
| <b>AMÉRICA</b>  | <b>12.932,7</b>   | <b>13.145,0</b> | <b>10.129,5</b> | <b>14.134,6</b> | <b>18.324,0</b> | <b>13.497,1</b>   | <b>12.858,0</b> | <b>10.209,7</b> | <b>14.616,9</b> | <b>17.162,4</b> |
| ESTADOS UNIDOS (2)  | 6.647,9           | 6.732,9         | 4.764,9         | 6.402,8         | 9.028,1         | 5.531,2           | 5.269,8         | 4.393,9         | 5.514,2         | 8.568,8         |
| CANADÁ  | 85,5              | 81,5            | 118,9           | 189,8           | 297,4           | 242,1             | 302,1           | 302,0           | 462,3           | 854,2           |
| <b>MERCADO COMÚN CENTROAMERICANO</b>                      | <b>258,3</b>      | <b>420,9</b>    | <b>147,9</b>    | <b>165,2</b>    | <b>209,7</b>    | <b>125,5</b>      | <b>114,9</b>    | <b>108,1</b>    | <b>176,4</b>    | <b>197,3</b>    |
| <b>ASOC. LATINOAMERICANA DE INTEGRACIÓN</b>               | <b>5.800,4</b>    | <b>5.736,1</b>  | <b>4.946,9</b>  | <b>7.218,6</b>  | <b>8.493,2</b>  | <b>7.564,9</b>    | <b>7.078,8</b>  | <b>5.288,5</b>  | <b>8.224,7</b>  | <b>7.509,9</b>  |
| Argentina   | 247,1             | 191,0           | 222,5           | 246,3           | 282,3           | 408,7             | 271,0           | 254,8           | 492,1           | 816,1           |
| Brasil  | 110,3             | 90,7            | 96,3            | 117,7           | 112,2           | 962,4             | 925,4           | 661,8           | 996,2           | 1.328,2         |
| Chile   | 1.452,9           | 1.485,1         | 808,8           | 1.120,5         | 1.288,9         | 538,3             | 505,8           | 483,4           | 589,4           | 590,3           |
| México  | 148,4             | 132,4           | 90,9            | 168,0           | 189,1           | 732,3             | 700,2           | 560,2           | 693,0           | 823,4           |
| Panamá  | 1.246,7           | 1.918,5         | 2.431,4         | 3.969,5         | 4.575,3         | 1.721,0           | 1.599,4         | 772,2           | 2.014,9         | 89,0            |
| Venezuela   | 36,0              | 26,8            | 21,3            | 49,4            | 57,4            | 7,9               | 5,1             | 4,1             | 5,6             | 7,2             |
| Otros países  | 54,0              | 47,6            | 37,8            | 39,7            | 39,7            | 160,1             | 147,6           | 119,8           | 157,4           | 109,8           |
| <b>COMUNIDAD ANDINA</b>                                   | <b>2.505,0</b>    | <b>1.844,1</b>  | <b>1.238,0</b>  | <b>1.507,4</b>  | <b>1.948,2</b>  | <b>3.034,4</b>    | <b>2.924,2</b>  | <b>2.432,2</b>  | <b>3.276,0</b>  | <b>3.706,4</b>  |
| Bolivia   | 37,7              | 37,2            | 29,4            | 36,9            | 35,7            | 234,3             | 218,4           | 218,5           | 303,0           | 483,4           |
| Colombia  | 834,8             | 855,0           | 789,6           | 851,9           | 976,4           | 1.924,2           | 1.870,1         | 1.543,0         | 1.910,9         | 2.055,1         |
| Perú  | 1.632,5           | 952,0           | 419,0           | 618,6           | 936,1           | 875,9             | 835,8           | 670,7           | 1.062,2         | 1.168,0         |
| <b>RESTO AMÉRICA</b>                                      | <b>140,6</b>      | <b>173,6</b>    | <b>150,9</b>    | <b>158,2</b>    | <b>295,7</b>    | <b>33,3</b>       | <b>92,4</b>     | <b>117,1</b>    | <b>239,4</b>    | <b>32,3</b>     |
| <b>EUROPA</b>   | <b>4.287,3</b>    | <b>4.142,8</b>  | <b>4.766,6</b>  | <b>5.539,8</b>  | <b>5.452,3</b>  | <b>3.231,6</b>    | <b>3.268,0</b>  | <b>2.596,2</b>  | <b>3.107,3</b>  | <b>4.390,2</b>  |
| <b>UNIÓN EUROPEA (3)</b>                                  | <b>3.297,7</b>    | <b>3.107,9</b>  | <b>3.300,7</b>  | <b>3.768,2</b>  | <b>3.882,5</b>  | <b>2.956,4</b>    | <b>2.912,0</b>  | <b>2.235,2</b>  | <b>2.720,3</b>  | <b>3.680,5</b>  |
| Alemania  | 506,1             | 331,7           | 398,9           | 363,5           | 318,1           | 518,1             | 472,0           | 478,9           | 553,0           | 666,1           |
| Bélgica   | 211,7             | 177,1           | 221,2           | 240,6           | 255,0           | 426,6             | 390,0           | 292,6           | 383,9           | 145,8           |
| España  | 587,9             | 639,1           | 534,9           | 732,0           | 946,0           | 570,1             | 678,6           | 467,7           | 643,6           | 796,1           |
| Francia   | 271,0             | 279,3           | 272,1           | 381,9           | 356,5           | 151,2             | 159,2           | 113,1           | 123,5           | 221,0           |
| Holanda   | 449,6             | 571,5           | 565,6           | 684,9           | 666,0           | 535,6             | 451,4           | 334,0           | 275,9           | 325,6           |
| Italia  | 634,7             | 472,5           | 512,6           | 550,1           | 557,2           | 318,9             | 266,3           | 211,5           | 363,9           | 785,6           |
| Reino Unido   | 189,7             | 166,1           | -               | -               | -               | 97,4              | 138,4           | -               | -               | -               |
| Otros países  | 447,1             | 470,7           | 795,4           | 815,2           | 783,8           | 338,4             | 356,1           | 337,3           | 376,6           | 740,4           |
| <b>REINO UNIDO</b>  | <b>-</b>          | <b>-</b>        | <b>229,4</b>    | <b>287,8</b>    | <b>253,4</b>    | <b>-</b>          | <b>-</b>        | <b>154,6</b>    | <b>92,5</b>     | <b>141,2</b>    |
| <b>ASOC. EUROPEA DE LIBRE COMERCIO</b>                    | <b>26,5</b>       | <b>36,2</b>     | <b>169,5</b>    | <b>281,4</b>    | <b>312,8</b>    | <b>106,9</b>      | <b>97,3</b>     | <b>89,6</b>     | <b>95,2</b>     | <b>131,2</b>    |
| <b>RESTO EUROPA</b>                                       | <b>963,1</b>      | <b>998,8</b>    | <b>1.067,0</b>  | <b>1.202,3</b>  | <b>1.003,7</b>  | <b>168,3</b>      | <b>258,7</b>    | <b>116,8</b>    | <b>199,4</b>    | <b>437,2</b>    |
| <b>ASIA</b>   | <b>4.285,9</b>    | <b>4.833,6</b>  | <b>5.131,3</b>  | <b>6.582,6</b>  | <b>8.565,2</b>  | <b>6.141,5</b>    | <b>6.099,8</b>  | <b>4.792,4</b>  | <b>7.756,4</b>  | <b>11.356,9</b> |
| Corea del Sur   | 104,2             | 156,5           | 84,8            | 206,0           | 196,1           | 707,1             | 564,7           | 313,5           | 650,2           | 1.217,2         |
| Hong Kong   | 36,2              | 47,2            | 46,1            | 40,5            | 33,5            | 204,9             | 172,6           | 123,9           | 187,5           | 109,0           |
| Japón   | 321,7             | 349,5           | 339,5           | 260,5           | 404,5           | 416,2             | 506,2           | 295,6           | 406,5           | 656,5           |
| Rep. Popular China  | 1.507,8           | 2.896,8         | 3.322,3         | 4.074,9         | 5.809,7         | 3.588,6           | 3.724,0         | 3.171,5         | 5.092,0         | 7.280,5         |
| Taiwán  | 6,8               | 12,9            | 16,7            | 145,5           | 86,0            | 161,6             | 129,7           | 102,2           | 171,6           | 287,0           |
| Otros países  | 2.309,3           | 1.370,7         | 1.321,8         | 1.855,2         | 2.035,4         | 1.063,2           | 1.002,6         | 785,7           | 1.248,7         | 1.806,6         |
| <b>ÁFRICA</b>   | <b>82,6</b>       | <b>152,7</b>    | <b>222,5</b>    | <b>348,8</b>    | <b>197,9</b>    | <b>26,9</b>       | <b>53,8</b>     | <b>24,6</b>     | <b>61,2</b>     | <b>56,6</b>     |
| <b>OCEANÍA</b>  | <b>60,2</b>       | <b>51,8</b>     | <b>55,9</b>     | <b>53,7</b>     | <b>48,3</b>     | <b>32,1</b>       | <b>23,3</b>     | <b>19,7</b>     | <b>51,5</b>     | <b>64,1</b>     |
| <b>OTROS PAÍSES NEP</b>                                   | <b>3,5</b>        | <b>3,5</b>      | <b>28,1</b>     | <b>39,7</b>     | <b>70,7</b>     | <b>76,5</b>       | <b>88,1</b>     | <b>73,6</b>     | <b>96,4</b>     | <b>18,7</b>     |
| <b>Tráfico Postal Internacional y Correos Rápidos (4)</b> | <b>-</b>          | <b>-</b>        | <b>-</b>        | <b>-</b>        | <b>-</b>        | <b>173,4</b>      | <b>171,2</b>    | <b>204,5</b>    | <b>-</b>        | <b>-</b>        |

(1) Las cifras hasta el año 2019 son definitivas, desde 2020 provisionales; su reproceso se realiza conforme a la recepción de documentos fuente de las operaciones de comercio exterior. (2) Incluye Puerto Rico. (3) Reino Unido sale de la Unión Europea a partir de enero 2020. (4) El BCE acogiendo las recomendaciones internacionales para el registro estadístico de mercancías, a partir de la publicación IEM N°1942, ha incluido las importaciones realizadas desde el año 2011 bajo la modalidad de Tráfico Postal Internacional y Correos Rápidos, cuyos países están en proceso de identificación.

Fuente: SENAE, EP PETROECUADOR, CENACE.

### 3.1.5 EXPORTACIONES FOB MENSUALES POR CONTINENTE, ÁREA ECONÓMICA Y PAÍS DESTINO (1)

Millones de USD

|   | 2018            | 2019            | 2020            | 2021            | 2022            | 2022           |                |                |                |                |                |                |                |                |                |                |                | 2023           |                |  |
|---|-----------------|-----------------|-----------------|-----------------|-----------------|----------------|----------------|----------------|----------------|----------------|----------------|----------------|----------------|----------------|----------------|----------------|----------------|----------------|----------------|--|
|   | Ene-Dic.        | Ene-Dic.        | Ene-Dic.        | Ene-Dic.        | Ene-Dic.        | Ene-Feb.       | Mar.           | Abr.           | May.           | Jun.           | Jul.           | Ago.           | Sep.           | Oct.           | Nov.           | Dic.           | Ene-Feb.       | Ene.           | Feb.           |  |
| <b>TOTAL GENERAL</b>                        | <b>21,652.1</b> | <b>22,329.4</b> | <b>20,333.9</b> | <b>26,699.2</b> | <b>32,658.3</b> | <b>5,122.5</b> | <b>2,962.7</b> | <b>2,891.6</b> | <b>2,843.8</b> | <b>3,047.7</b> | <b>2,722.0</b> | <b>2,642.5</b> | <b>2,625.4</b> | <b>2,623.7</b> | <b>2,570.1</b> | <b>2,606.4</b> | <b>4,860.0</b> | <b>2,337.7</b> | <b>2,522.3</b> |  |
| <b>AMÉRICA</b>                              | <b>12,932.7</b> | <b>13,145.0</b> | <b>10,129.5</b> | <b>14,134.6</b> | <b>18,324.0</b> | <b>2,689.1</b> | <b>1,600.2</b> | <b>1,631.0</b> | <b>1,775.5</b> | <b>1,605.8</b> | <b>1,570.7</b> | <b>1,535.0</b> | <b>1,428.7</b> | <b>1,505.2</b> | <b>1,529.5</b> | <b>1,453.1</b> | <b>2,402.1</b> | <b>1,213.5</b> | <b>1,188.6</b> |  |
| ESTADOS UNIDOS (2)                          | 6,647.9         | 6,732.9         | 4,764.9         | 6,402.8         | 9,028.1         | 1,244.3        | 660.5          | 905.2          | 1,043.0        | 688.4          | 775.7          | 891.0          | 755.5          | 657.0          | 738.2          | 669.2          | 1,147.3        | 604.3          | 543.0          |  |
| CANADÁ                                      | 85.5            | 81.5            | 118.9           | 189.8           | 297.4           | 50.4           | 20.7           | 23.0           | 25.2           | 20.4           | 22.9           | 18.8           | 20.2           | 31.3           | 38.6           | 25.9           | 48.5           | 25.5           | 23.1           |  |
| MERCADO COMÚN CENTROAMERICANO               | 258.3           | 420.9           | 147.9           | 165.2           | 209.7           | 33.8           | 18.0           | 17.2           | 14.7           | 15.6           | 14.2           | 19.2           | 13.5           | 16.7           | 18.5           | 28.4           | 45.7           | 28.1           | 17.6           |  |
| <b>ASOC. LATINOAMERICANA DE INTEGRACIÓN</b> | <b>5,800.4</b>  | <b>5,736.1</b>  | <b>4,946.9</b>  | <b>7,218.6</b>  | <b>8,493.2</b>  | <b>1,337.0</b> | <b>849.3</b>   | <b>636.3</b>   | <b>679.6</b>   | <b>856.7</b>   | <b>718.0</b>   | <b>580.1</b>   | <b>617.4</b>   | <b>786.8</b>   | <b>718.4</b>   | <b>713.6</b>   | <b>1,127.0</b> | <b>541.1</b>   | <b>585.9</b>   |  |
| Argentina                                   | 247.1           | 191.0           | 222.5           | 246.3           | 282.3           | 46.8           | 25.1           | 19.1           | 24.3           | 21.8           | 22.3           | 22.9           | 25.4           | 23.4           | 25.4           | 25.8           | 46.6           | 22.6           | 24.0           |  |
| Brasil                                      | 110.3           | 90.7            | 96.3            | 117.7           | 112.2           | 15.6           | 8.2            | 8.7            | 12.6           | 9.0            | 12.4           | 10.0           | 8.6            | 10.1           | 10.8           | 6.1            | 14.3           | 7.5            | 6.9            |  |
| Chile                                       | 1,452.9         | 1,485.1         | 808.8           | 1,120.5         | 1,288.9         | 223.4          | 142.2          | 131.5          | 31.4           | 136.7          | 71.8           | 94.1           | 94.7           | 90.4           | 112.9          | 159.8          | 193.5          | 78.3           | 115.3          |  |
| México                                      | 148.4           | 132.4           | 90.9            | 168.0           | 189.1           | 36.0           | 15.8           | 11.6           | 19.3           | 8.7            | 8.7            | 9.1            | 10.9           | 20.1           | 33.8           | 15.1           | 24.8           | 12.4           | 12.5           |  |
| Panamá                                      | 1,246.7         | 1,918.5         | 2,431.4         | 3,969.5         | 4,575.3         | 699.0          | 488.4          | 291.1          | 405.2          | 538.0          | 415.0          | 223.7          | 294.9          | 455.5          | 390.0          | 374.5          | 561.7          | 306.9          | 254.8          |  |
| Venezuela                                   | 36.0            | 26.8            | 21.3            | 49.4            | 57.4            | 6.6            | 4.3            | 4.5            | 2.8            | 4.6            | 6.5            | 4.9            | 8.5            | 6.0            | 4.4            | 4.3            | 9.1            | 2.1            | 7.0            |  |
| Otros países                                | 54.0            | 47.6            | 37.8            | 39.7            | 39.7            | 5.7            | 3.2            | 3.5            | 2.7            | 4.1            | 2.9            | 3.3            | 3.3            | 3.5            | 3.7            | 3.8            | 9.6            | 4.7            | 4.9            |  |
| COMUNIDAD ANDINA                            | 2,505.0         | 1,844.1         | 1,238.0         | 1,507.4         | 1,948.2         | 304.0          | 162.0          | 166.3          | 181.3          | 133.7          | 178.5          | 212.0          | 171.0          | 177.8          | 137.4          | 124.2          | 267.3          | 106.8          | 160.5          |  |
| Bolivia                                     | 37.7            | 37.2            | 29.4            | 36.9            | 35.7            | 3.8            | 5.2            | 1.9            | 2.6            | 2.5            | 2.9            | 4.6            | 2.6            | 4.1            | 2.1            | 3.4            | 5.6            | 2.8            | 2.8            |  |
| Colombia                                    | 834.8           | 855.0           | 789.6           | 851.9           | 976.4           | 143.2          | 80.1           | 83.6           | 89.8           | 58.3           | 95.8           | 90.2           | 92.5           | 77.2           | 79.4           | 86.1           | 119.3          | 46.4           | 72.9           |  |
| Perú  | 1,632.5         | 952.0           | 419.0           | 618.6           | 936.1           | 156.9          | 76.8           | 80.8           | 88.8           | 72.8           | 79.9           | 117.2          | 75.8           | 96.5           | 55.8           | 34.7           | 142.4          | 57.6           | 84.8           |  |
| <b>RESTO DE AMÉRICA</b>                     | <b>140.6</b>    | <b>173.6</b>    | <b>150.9</b>    | <b>158.2</b>    | <b>295.7</b>    | <b>23.7</b>    | <b>51.7</b>    | <b>49.3</b>    | <b>12.9</b>    | <b>24.7</b>    | <b>40.0</b>    | <b>25.9</b>    | <b>22.1</b>    | <b>13.5</b>    | <b>15.8</b>    | <b>16.1</b>    | <b>33.6</b>    | <b>14.5</b>    | <b>19.1</b>    |  |
| <b>EUROPA</b>                               | <b>4,287.3</b>  | <b>4,142.8</b>  | <b>4,766.6</b>  | <b>5,539.8</b>  | <b>5,452.3</b>  | <b>1,008.9</b> | <b>460.6</b>   | <b>449.2</b>   | <b>450.2</b>   | <b>394.0</b>   | <b>438.9</b>   | <b>391.0</b>   | <b>445.6</b>   | <b>467.8</b>   | <b>439.8</b>   | <b>506.2</b>   | <b>954.1</b>   | <b>466.9</b>   | <b>487.2</b>   |  |
| <b>UNIÓN EUROPEA (3)</b>                    | <b>3,297.7</b>  | <b>3,107.9</b>  | <b>3,300.7</b>  | <b>3,768.2</b>  | <b>3,882.5</b>  | <b>668.6</b>   | <b>322.6</b>   | <b>346.1</b>   | <b>339.3</b>   | <b>291.7</b>   | <b>326.2</b>   | <b>278.9</b>   | <b>325.9</b>   | <b>316.0</b>   | <b>284.9</b>   | <b>382.3</b>   | <b>657.7</b>   | <b>324.3</b>   | <b>333.4</b>   |  |
| Alemania                                    | 506.1           | 331.7           | 398.9           | 363.5           | 318.1           | 53.6           | 21.7           | 27.8           | 31.4           | 21.8           | 22.3           | 23.4           | 34.2           | 25.4           | 24.9           | 31.6           | 68.4           | 34.2           | 34.2           |  |
| Bélgica                                     | 211.7           | 177.1           | 221.2           | 240.6           | 255.0           | 41.8           | 21.4           | 19.4           | 19.6           | 17.4           | 17.8           | 18.6           | 20.8           | 32.4           | 23.5           | 22.4           | 41.4           | 21.6           | 19.8           |  |
| España                                      | 587.9           | 639.1           | 534.9           | 732.0           | 946.0           | 127.0          | 64.2           | 80.3           | 77.8           | 82.0           | 85.8           | 69.8           | 83.5           | 86.6           | 60.2           | 129.0          | 113.5          | 56.1           | 57.4           |  |
| Francia                                     | 271.0           | 279.3           | 272.1           | 381.9           | 356.5           | 65.6           | 42.7           | 36.5           | 31.7           | 25.1           | 29.6           | 25.8           | 28.2           | 26.0           | 19.4           | 25.9           | 48.3           | 23.3           | 25.1           |  |
| Holanda                                     | 449.6           | 571.5           | 565.6           | 684.9           | 666.0           | 113.1          | 56.4           | 56.0           | 53.6           | 49.0           | 56.9           | 47.8           | 49.2           | 52.2           | 64.2           | 67.5           | 126.8          | 58.2           | 68.6           |  |
| Italia                                      | 634.7           | 472.5           | 512.6           | 550.1           | 557.2           | 111.6          | 53.1           | 58.7           | 56.0           | 40.8           | 46.7           | 30.9           | 39.8           | 34.0           | 38.6           | 46.9           | 108.8          | 55.5           | 53.3           |  |
| Reino Unido                                 | 189.7           | 166.1           | -               | -               | -               | -              | -              | -              | -              | -              | -              | -              | -              | -              | -              | -              | -              | -              | -              |  |
| Otros países                                | 447.1           | 470.7           | 795.4           | 815.2           | 783.8           | 156.0          | 63.1           | 67.3           | 69.4           | 55.5           | 67.2           | 62.6           | 70.2           | 59.4           | 54.0           | 58.9           | 150.4          | 75.4           | 75.0           |  |
| <b>REINO UNIDO</b>                          | <b>-</b>        | <b>-</b>        | <b>229.4</b>    | <b>287.8</b>    | <b>253.4</b>    | <b>37.7</b>    | <b>21.5</b>    | <b>25.7</b>    | <b>21.8</b>    | <b>19.8</b>    | <b>21.0</b>    | <b>21.7</b>    | <b>25.0</b>    | <b>17.5</b>    | <b>18.3</b>    | <b>23.3</b>    | <b>39.0</b>    | <b>20.9</b>    | <b>18.1</b>    |  |
| <b>ASOC. EUROPEA DE LIBRE COMERCIO</b>      | <b>26.5</b>     | <b>36.2</b>     | <b>169.5</b>    | <b>281.4</b>    | <b>312.8</b>    | <b>62.8</b>    | <b>22.2</b>    | <b>19.1</b>    | <b>21.1</b>    | <b>21.1</b>    | <b>22.6</b>    | <b>31.2</b>    | <b>22.9</b>    | <b>38.6</b>    | <b>29.8</b>    | <b>21.4</b>    | <b>60.0</b>    | <b>19.4</b>    | <b>40.5</b>    |  |
| <b>RESTO DE EUROPA</b>                      | <b>963.1</b>    | <b>998.8</b>    | <b>1,067.0</b>  | <b>1,202.3</b>  | <b>1,003.7</b>  | <b>239.7</b>   | <b>94.3</b>    | <b>58.2</b>    | <b>68.1</b>    | <b>61.5</b>    | <b>69.2</b>    | <b>59.2</b>    | <b>71.8</b>    | <b>95.7</b>    | <b>106.9</b>   | <b>79.2</b>    | <b>197.4</b>   | <b>102.3</b>   | <b>95.1</b>    |  |
| <b>ASIA</b>                                 | <b>4,285.9</b>  | <b>4,833.6</b>  | <b>5,131.3</b>  | <b>6,582.6</b>  | <b>8,565.2</b>  | <b>1,378.0</b> | <b>868.1</b>   | <b>781.6</b>   | <b>588.3</b>   | <b>1,028.4</b> | <b>692.9</b>   | <b>688.5</b>   | <b>717.8</b>   | <b>622.8</b>   | <b>580.4</b>   | <b>618.5</b>   | <b>1,449.8</b> | <b>627.6</b>   | <b>822.2</b>   |  |
| Corea del Sur                               | 104.2           | 156.5           | 84.8            | 206.0           | 196.1           | 18.5           | 8.7            | 8.2            | 9.9            | 114.4          | 9.2            | 4.4            | 5.9            | 4.1            | 4.7            | 8.1            | 12.0           | 5.0            | 7.0            |  |
| Hong Kong                                   | 36.2            | 47.2            | 46.1            | 40.5            | 33.5            | 6.6            | 1.5            | 2.1            | 2.4            | 2.5            | 3.7            | 2.5            | 3.7            | 2.6            | 3.0            | 2.9            | 6.2            | 2.9            | 3.3            |  |
| Japón                                       | 321.7           | 349.5           | 339.5           | 260.5           | 404.5           | 32.0           | 109.1          | 22.6           | 27.4           | 21.9           | 96.8           | 22.6           | 16.4           | 18.6           | 21.4           | 15.8           | 32.0           | 15.7           | 16.3           |  |
| Rep. Popular China                          | 1,507.8         | 2,896.8         | 3,322.3         | 4,074.9         | 5,809.7         | 994.9          | 460.7          | 542.4          | 403.7          | 642.7          | 432.1          | 517.5          | 557.9          | 453.3          | 371.4          | 433.3          | 1,017.6        | 448.5          | 569.1          |  |
| Taiwán                                      | 6.8             | 12.9            | 16.7            | 145.5           | 86.0            | 18.5           | 3.7            | 6.8            | 8.1            | 4.6            | 7.6            | 8.1            | 5.6            | 6.3            | 10.4           | 6.3            | 18.7           | 7.7            | 11.0           |  |
| Otros países                                | 2,309.3         | 1,370.7         | 1,321.8         | 1,855.2         | 2,035.4         | 307.6          | 284.4          | 199.4          | 136.8          | 242.3          | 143.6          | 133.4          | 128.4          | 137.9          | 169.6          | 152.1          | 363.3          | 147.9          | 215.5          |  |
| <b>ÁFRICA</b>                               | <b>82.6</b>     | <b>152.7</b>    | <b>222.5</b>    | <b>348.8</b>    | <b>197.9</b>    | <b>30.8</b>    | <b>23.2</b>    | <b>18.6</b>    | <b>16.8</b>    | <b>12.0</b>    | <b>9.8</b>     | <b>19.5</b>    | <b>18.9</b>    | <b>14.9</b>    | <b>14.6</b>    | <b>18.7</b>    | <b>41.1</b>    | <b>22.8</b>    | <b>18.3</b>    |  |
| <b>OCEANÍA</b>                              | <b>60.2</b>     | <b>51.8</b>     | <b>55.9</b>     | <b>53.7</b>     | <b>48.3</b>     | <b>9.0</b>     | <b>4.4</b>     | <b>3.9</b>     | <b>4.0</b>     | <b>3.1</b>     | <b>3.4</b>     | <b>3.9</b>     | <b>3.7</b>     | <b>4.1</b>     | <b>4.4</b>     | <b>4.4</b>     | <b>9.8</b>     | <b>4.5</b>     | <b>5.3</b>     |  |
| <b>OTROS PAÍSES NEP.</b>                    | <b>3.5</b>      | <b>3.5</b>      | <b>28.1</b>     | <b>39.7</b>     | <b>70.7</b>     | <b>6.7</b>     | <b>6.1</b>     | <b>7.3</b>     | <b>9.1</b>     | <b>4.3</b>     | <b>6.3</b>     | <b>4.6</b>     | <b>10.7</b>    | <b>8.8</b>     | <b>1.3</b>     | <b>5.4</b>     | <b>3.2</b>     | <b>2.5</b>     | <b>0.7</b>     |  |

(1) Las cifras hasta el año 2019 son definitivas, desde 2020 provisionales; su reproceso se realiza conforme a la recepción de documentos fuente de las operaciones de comercio exterior. A partir del año 2021, incluye cifras de reexportaciones, de acuerdo a recomendaciones de la metodología internacional. (2) Incluye Puerto Rico. (3) Reino Unido sale de la Unión Europea a partir de enero 2020.

Fuente: SENA, EP PETROECUADOR, CENACE.

### 3.1.5 a EXPORTACIONES E IMPORTACIONES - PETROLERAS Y NO PETROLERAS POR ÁREA ECONÓMICA DE PROCEDENCIA TM; miles de USD FOB

| ÁREA ECONÓMICA (1)  |               | Enero-Febrero 2022 |              |               |              |               |              |               |              | Enero-Febrero 2023 |              |               |              |               |              |               |              |
|---|---------------|--------------------|--------------|---------------|--------------|---------------|--------------|---------------|--------------|--------------------|--------------|---------------|--------------|---------------|--------------|---------------|--------------|
|   |               | EXPORTACIONES      |              |               |              | IMPORTACIONES |              |               |              | EXPORTACIONES      |              |               |              | IMPORTACIONES |              |               |              |
|   |               | Petroteras         |              | No Petroteras |              | Petroteras    |              | No Petroteras |              | Petroteras         |              | No Petroteras |              | Petroteras    |              | No Petroteras |              |
|   |               | TM                 | Miles de USD | TM            | Miles de USD | TM            | Miles de USD | TM            | Miles de USD | TM                 | Miles de USD | TM            | Miles de USD | TM            | Miles de USD | TM            | Miles de USD |
| Asociación de Estados del Caribe                            | AEC           | 1,238,346          | 694,383      | 132,988       | 248,561      | 789,238       | 657,148      | 268,962       | 506,734      | 1,292,446          | 565,000      | 119,650       | 230,202      | 532,207       | 490,907      | 232,750       | 526,728      |
| Asociación Europea de Libre Comercio                        | AELC          | -                  | -            | 5,380         | 62,766       | -             | -            | 2,587         | 19,403       | -                  | -            | 5,000         | 59,953       | 1             | 7            | 1,449         | 19,442       |
| Asociación Latinoamericana de Integración                   | ALADI         | 1,664,693          | 941,629      | 278,492       | 395,353      | 756,181       | 628,994      | 918,935       | 1,101,442    | 1,732,075          | 771,039      | 296,663       | 355,955      | 534,190       | 495,947      | 903,819       | 1,123,098    |
| Alianza Bolivariana para los Pueblos de Nuestra América     | ALBA          | 106                | 326          | 5,851         | 19,623       | -             | -            | 69,730        | 55,374       | 304                | 1,093        | 7,267         | 24,332       | 23            | 10           | 50,115        | 41,346       |
| Asociación de Naciones del Sudeste de Asia                  | ANSEA         | -                  | -            | 16,679        | 57,463       | 131           | 203          | 15,396        | 96,446       | -                  | -            | 23,802        | 68,804       | 206           | 326          | 41,538        | 109,535      |
| Cooperación Económica del Asia y del Pacífico               | APEC          | 1,462,168          | 846,280      | 1,091,157     | 2,192,481    | 321,931       | 286,698      | 1,297,094     | 2,247,992    | 1,469,114          | 663,549      | 1,233,007     | 2,234,382    | 675,321       | 558,411      | 1,254,950     | 2,081,716    |
| Asociación Económica Comercial de cinco naciones emergentes | BRICS         | 221,632            | 125,646      | 628,546       | 1,176,317    | 1,856         | 2,851        | 583,627       | 1,239,880    | 139,647            | 59,544       | 641,652       | 1,238,884    | 1,109         | 1,897        | 642,309       | 1,087,727    |
| Comunidad Andina  | CAN           | 143,619            | 83,871       | 141,963       | 220,090      | 2,620         | 5,807        | 339,353       | 541,386      | 180,573            | 85,112       | 134,514       | 182,169      | 42,241        | 36,696       | 330,140       | 544,735      |
| Comunidad del Caribe  | CARICOM       | -                  | -            | 1,878         | 3,159        | -             | -            | 3,610         | 1,828        | -                  | -            | 2,083         | 4,210        | -             | -            | 5,011         | 399          |
| Comunidad Económica de Estados de África Occidental         | CEEAO         | -                  | -            | 6,060         | 5,979        | -             | -            | 561           | 688          | -                  | -            | 7,143         | 7,754        | -             | -            | 234           | 223          |
| Comunidad de Estados Latinoamericanos y Caribeños           | CELAC         | 1,668,827          | 943,784      | 297,347       | 450,011      | 756,181       | 628,994      | 955,358       | 1,137,477    | 1,767,457          | 785,473      | 320,493       | 419,805      | 534,190       | 495,947      | 937,049       | 1,166,367    |
| Grupo de los Ocho   | G 8           | 933,315            | 542,058      | 799,287       | 1,244,170    | 315,496       | 277,325      | 545,558       | 853,261      | 994,003            | 442,990      | 900,738       | 1,226,183    | 589,778       | 476,441      | 483,708       | 872,394      |
| Mercado Común Centroamericano                               | MCCA          | 4,134              | 2,155        | 12,993        | 31,608       | -             | -            | 32,673        | 31,852       | 35,382             | 14,434       | 15,866        | 31,252       | -             | -            | 27,804        | 39,274       |
| Mercado Común del Sur                                       | MERCOSUR      | 95                 | 304          | 58,310        | 73,593       | 6             | 27           | 404,261       | 310,415      | 304                | 1,093        | 58,072        | 77,569       | 28            | 36           | 413,081       | 323,314      |
| Organización de Cooperación Económica                       | OCE           | -                  | -            | 91,492        | 50,710       | 81            | 70           | 10,219        | 12,082       | -                  | -            | 80,849        | 77,164       | 2             | 19           | 4,402         | 11,429       |
| Sistema Unitario de Compensación Regional de Pagos          | SUCRE         | 106                | 326          | 5,851         | 19,619       | -             | -            | 69,701        | 55,360       | 304                | 1,093        | 7,235         | 24,251       | 23            | 10           | 50,115        | 41,346       |
| Tratado de Libre Comercio de América del Norte              | NAFTA o TLCAN | 935,015            | 543,405      | 322,046       | 780,682      | 314,963       | 275,930      | 507,745       | 686,613      | 994,003            | 442,990      | 420,987       | 768,276      | 589,478       | 475,916      | 485,359       | 680,708      |
| Trat. Libre Com. EE UU, Centroamérica y Rep. Dominicana     | CAFTA         | 937,449            | 544,213      | 307,625       | 747,200      | 314,921       | 275,703      | 358,602       | 571,545      | 1,029,386          | 457,424      | 423,146       | 754,545      | 589,373       | 475,487      | 306,799       | 572,813      |
| Unión Aduanera y Económica Centro Africana                  | UAEAC         | -                  | -            | 54            | 80           | -             | -            | -             | -            | -                  | -            | 27            | 28           | -             | -            | -             | -            |
| Unión Europea   | UE            | -                  | -            | 431,321       | 668,639      | 4,187         | 6,479        | 134,567       | 426,225      | -                  | -            | 475,076       | 657,686      | 75,006        | 76,287       | 114,740       | 441,209      |
| Unión de Naciones Suramericanas                             | UNASUR        | 431,048            | 250,889      | 255,464       | 350,394      | 2,671         | 5,960        | 800,589       | 938,746      | 475,967            | 223,200      | 280,514       | 316,280      | 42,339        | 36,940       | 799,317       | 956,276      |

AEC: Antigua y Barbuda; Antillas Holandesas; Aruba; Bahamas; Barbados; Belice (Honduras Británicas); Colombia; Costa Rica; Cuba; Curacao; Dominica; El Salvador; Granada; Guadalupe; Guatemala; Guayana Francesa; Guyana; Haití; Honduras; Islas Turcas y Caicos; Jamaica; Martinica; México; Nicaragua; Panamá; República Dominicana; San Bartolomé; San Cristóbal y Nieves; San Martín Holandesa; San Vicente y Las Granadinas; Santa Lucía; Surinam; Trinidad y Tobago; y, Venezuela. AELC: Islandia; Liechtenstein; Noruega; y, Suiza. ALADI: Argentina; Bolivia; Brasil; Chile; Cuba; Ecuador; México; Paraguay; Colombia; Uruguay; Venezuela; Perú; y, Panamá (2). ALBA: Antigua y Barbuda; Bolivia; Cuba; Dominica; Ecuador; Granada; Nicaragua; San Cristóbal y Nieve; Santa Lucía; San Vicente y Las Granadinas; Surinam; y, Venezuela. ANSEA: Brunei Darussalam; Camboya; Filipinas; Indonesia; Laos; Malasia; Myanmar; Singapur; Tailandia; y, Vietnam. APEC: Australia; Canadá; Chile; China; Rep. de Corea del Sur; Estados Unidos; Filipinas; Hong Kong; Indonesia; Japón; Gambia; México; Nueva Zelanda; Papúa Nueva Guinea; Perú; Rusia; Singapur; Tailandia; Taiwán y, Vietnam. BRICS: Brasil; China; India; Rusia; y, Sudáfrica. CAN: Bolivia; Colombia; Ecuador; Perú. CAFTA: Costa Rica; El Salvador; Estados Unidos; República Dominicana; Guatemala; Honduras; y, Nicaragua. CARICOM: Antigua y Barbuda; Bahamas; Barbados; Belice (Honduras Británicas); Dominica; Granada; Guyana; Haití; Jamaica; Monserrat; San Cristóbal y Nieves; San Vicente y Las Granadinas; Santa Lucía; Surinam; y, Trinidad y Tobago. CEEAO: Benin; Burkina Faso; Cabo Verde; Costa de Marfil; Gambia; Ghana; Liberia; Mali; Senegal; Sierra Leona; y, Togo. CELAC: Antigua y Barbuda, Argentina, Bahamas, Barbados, Belice, Bolivia, Brasil, Chile, Colombia, Costa Rica, Cuba, Dominica, Ecuador, El Salvador, Granada, Guatemala, Guyana, Haití, Honduras, Jamaica, México, Nicaragua, Paraguay, Panamá, Perú, República Dominicana, Santa Lucía, San Cristóbal y Nieves, San Vicente y las Granadinas, Surinam, Trinidad y Tobago, Uruguay, y, Venezuela. G 8: Alemania; Canadá; Estados Unidos; Francia; Italia; Japón; Reino Unido; y, Rusia (3). SUCRE: Bolivia; Cuba; Ecuador; Nicaragua; y, Venezuela. MCCA: Costa Rica; El Salvador; Guatemala; Honduras; y, Nicaragua. MERCOSUR: Argentina; Brasil; Paraguay; Uruguay; y, Venezuela (4). NAFTA o TLCAN: México; Canadá; y, Estados Unidos. OCE: Afganistán; Azerbaijón; Rep. Islámica del Irán; Kazajistán; Kirguistán; Pakistán; Tadjikistán; Turkmenistán; Turquía; y, Uzbekistán. UAEAC: Camerún, Rep. Unida del Chad, Congo, Gabón; Guinea Ecuatorial, y, Rep. Centroafricana. UE: Alemania; Austria; Bélgica; Bulgaria; Croacia (5); Chipre; Dinamarca; Eslovaquia; Eslovenia; España; Estonia; Finlandia; Francia; Grecia; Holanda (países bajos); Hungría; Irlanda (Eire); Italia; Letonia; Lituania; Luxemburgo; Malta; Polonia; Portugal; Reino Unido (6); Rep. Checa; Rumania; y, Suecia. UNASUR: Argentina; Bolivia; Brasil; Chile; Colombia; Ecuador; Guyana; Paraguay; Perú; Surinam; Uruguay; y, Venezuela. (1) Debido a que uno o varios países pueden ser miembros de diferentes áreas económicas, no se presentan totales generales de las exportaciones, importaciones y balanzas comerciales. (2) Panamá forma parte de la ALADI, desde el 2 de febrero de 2012. (3) Rusia excluida temporalmente como resultado de la crisis de Crimea. (4) Venezuela, ingresa al MERCOSUR en julio 31 de 2012 y actualmente está suspendido. (5) La adhesión de Croacia a la UE como miembro pleno se produjo el 1 de julio de 2013. (6) El Reino Unido se excluye de la Unión Europea desde enero de 2020.

Fuente: Banco Central del Ecuador.

### 3.1.6 IMPORTACIONES FOB POR USO O DESTINO ECONÓMICO (1)

Miles de USD

| Período         | TOTAL<br>IMPORTACIONES | BIENES DE CONSUMO (2) |                 |           |   |           | Combustibles<br>y<br>lubricantes | MATERIAS PRIMAS |           |              |                               | BIENES DE CAPITAL |           |              | Diversos |                          |
|-----------------|------------------------|-----------------------|-----------------|-----------|---|-----------|----------------------------------|-----------------|-----------|--------------|-------------------------------|-------------------|-----------|--------------|----------|--------------------------|
|                 |                        | Total                 | No<br>duraderos | Duraderos | Tráfico Postal<br>Internacional<br>y Correos<br>Rápidos | e         |                                  | Total           | Agrícolas | Industriales | Materiales de<br>construcción | Total             | Agrícolas | Industriales |          | Equipos de<br>transporte |
|                 |                        |                       |                 |           |   |           |                                  |                 |           |              |                               |                   |           |              |          |                          |
| 2018            | 22,105,530             | 5,014,698             | 2,615,512       | 2,236,946 | 162,241   | 4,327,336 | 7,490,616                        | 1,401,185       | 5,539,178 | 550,253      | 5,202,846                     | 154,957           | 3,547,585 | 1,500,303    | 70,033   |                          |
| 2019            | 21,472,118             | 4,910,858             | 2,745,287       | 2,005,666 | 159,905   | 4,146,717 | 6,940,825                        | 1,351,129       | 5,031,099 | 558,597      | 5,373,734                     | 110,998           | 3,567,310 | 1,695,426    | 99,984   |                          |
| 2020            | 16,950,307             | 4,116,990             | 2,610,590       | 1,313,895 | 192,506   | 2,608,141 | 5,993,861                        | 1,337,520       | 4,288,262 | 368,079      | 4,152,579                     | 119,009           | 2,965,028 | 1,068,541    | 78,736   |                          |
| 2021            | 23,831,019             | 5,132,934             | 2,956,871       | 1,894,357 | 281,705   | 4,643,036 | 9,019,164                        | 1,851,563       | 6,682,053 | 485,548      | 4,925,021                     | 149,848           | 3,447,766 | 1,327,406    | 110,864  |                          |
| 2022            | 30,316,824             | 6,040,461             | 3,370,452       | 2,328,290 | 341,719   | 7,639,754 | 10,666,902                       | 2,400,127       | 7,578,429 | 688,346      | 5,838,316                     | 160,460           | 3,985,325 | 1,692,531    | 131,391  |                          |
| <b>2021</b>     |                        |                       |                 |           |   |           |                                  |                 |           |              |                               |                   |           |              |          |                          |
| Enero - Febrero | 3,127,401              | 669,186               | 389,686         | 244,989   | 34,511  | 579,290   | 1,155,286                        | 233,715         | 848,927   | 72,643       | 706,739                       | 21,493            | 495,775   | 189,471      | 16,900   |                          |
| Enero           | 1,594,676              | 321,062               | 187,487         | 115,125   | 18,450  | 316,135   | 594,063                          | 134,030         | 421,959   | 38,075       | 353,188                       | 10,750            | 254,240   | 88,198       | 10,228   |                          |
| Febrero         | 1,532,725              | 348,125               | 202,198         | 129,865   | 16,062  | 263,155   | 561,222                          | 99,685          | 426,968   | 34,569       | 353,551                       | 10,743            | 241,535   | 101,273      | 6,672    |                          |
| Marzo           | 1,907,743              | 425,298               | 255,508         | 149,973   | 19,816  | 379,522   | 713,489                          | 135,000         | 539,089   | 39,400       | 383,360                       | 11,658            | 271,676   | 100,026      | 6,075    |                          |
| Abril           | 1,809,450              | 385,699               | 221,115         | 147,018   | 17,565  | 338,062   | 683,030                          | 139,546         | 508,496   | 34,988       | 389,089                       | 13,293            | 277,362   | 98,434       | 13,570   |                          |
| Mayo            | 1,769,369              | 366,931               | 207,495         | 142,736   | 16,700  | 301,645   | 696,833                          | 160,356         | 503,142   | 33,335       | 398,264                       | 12,122            | 282,625   | 103,517      | 5,696    |                          |
| Junio           | 1,941,215              | 437,291               | 244,939         | 171,941   | 20,410  | 333,487   | 720,811                          | 146,917         | 534,061   | 39,833       | 442,469                       | 14,610            | 306,366   | 121,493      | 7,157    |                          |
| Julio           | 2,182,897              | 460,599               | 265,202         | 169,630   | 25,767  | 446,762   | 820,362                          | 174,674         | 597,797   | 47,890       | 443,503                       | 16,049            | 291,658   | 135,797      | 11,671   |                          |
| Agosto          | 2,249,605              | 466,850               | 261,254         | 180,651   | 24,945  | 437,933   | 887,766                          | 165,495         | 678,438   | 43,833       | 452,719                       | 14,931            | 314,519   | 123,269      | 4,337    |                          |
| Septiembre      | 2,097,124              | 462,650               | 269,850         | 165,667   | 27,134  | 346,511   | 822,779                          | 134,178         | 646,677   | 41,924       | 451,897                       | 10,763            | 315,687   | 125,447      | 13,286   |                          |
| Octubre         | 2,103,893              | 462,557               | 278,679         | 157,000   | 26,878  | 449,268   | 781,098                          | 172,569         | 565,263   | 43,266       | 404,597                       | 12,340            | 290,703   | 101,554      | 6,373    |                          |
| Noviembre       | 2,296,463              | 488,779               | 284,661         | 173,854   | 30,263  | 516,315   | 859,709                          | 183,879         | 633,157   | 42,672       | 415,340                       | 12,811            | 282,244   | 120,285      | 16,319   |                          |
| Diciembre       | 2,345,859              | 507,094               | 278,481         | 190,898   | 37,715  | 514,240   | 878,001                          | 205,233         | 627,005   | 45,763       | 437,043                       | 9,778             | 319,152   | 108,113      | 9,481    |                          |
| <b>2022</b>     |                        |                       |                 |           |   |           |                                  |                 |           |              |                               |                   |           |              |          |                          |
| Enero - Febrero | 4,518,768              | 826,192               | 434,692         | 339,613   | 51,888  | 953,933   | 1,783,712                        | 407,571         | 1,250,671 | 125,470      | 937,049                       | 23,526            | 637,903   | 275,620      | 17,882   |                          |
| Enero           | 2,345,335              | 437,857               | 226,655         | 183,913   | 27,290  | 499,281   | 889,070                          | 193,701         | 631,386   | 63,983       | 511,268                       | 13,511            | 334,730   | 163,027      | 7,858    |                          |
| Febrero         | 2,173,434              | 388,335               | 208,037         | 155,700   | 24,598  | 454,652   | 894,642                          | 213,870         | 619,285   | 61,487       | 425,781                       | 10,015            | 303,173   | 112,593      | 10,024   |                          |
| Marzo           | 2,633,741              | 518,472               | 297,721         | 191,957   | 28,794  | 589,152   | 1,005,208                        | 214,275         | 728,785   | 62,148       | 494,078                       | 15,162            | 357,214   | 121,702      | 26,830   |                          |
| Abril           | 2,479,318              | 445,997               | 241,443         | 176,929   | 27,626  | 610,739   | 943,074                          | 198,360         | 692,178   | 52,536       | 472,850                       | 11,521            | 325,826   | 135,503      | 6,657    |                          |
| Mayo            | 2,492,865              | 487,243               | 265,688         | 193,222   | 28,333  | 702,540   | 811,410                          | 176,850         | 587,685   | 46,876       | 480,085                       | 13,461            | 312,950   | 153,674      | 11,587   |                          |
| Junio           | 2,742,702              | 490,199               | 273,825         | 188,999   | 27,376  | 880,273   | 920,522                          | 200,842         | 673,084   | 46,596       | 440,018                       | 12,842            | 304,729   | 122,448      | 11,689   |                          |
| Julio           | 2,478,766              | 510,065               | 287,613         | 195,556   | 26,897  | 673,616   | 817,051                          | 155,484         | 602,172   | 59,394       | 471,031                       | 13,342            | 305,644   | 152,046      | 7,003    |                          |
| Agosto          | 2,625,998              | 566,062               | 311,277         | 224,532   | 30,253  | 624,607   | 894,114                          | 182,664         | 660,574   | 50,876       | 535,251                       | 15,915            | 359,037   | 160,299      | 5,965    |                          |
| Septiembre      | 2,745,436              | 556,357               | 312,034         | 215,444   | 28,879  | 620,925   | 1,034,193                        | 257,828         | 694,333   | 82,032       | 510,403                       | 15,217            | 336,470   | 158,716      | 23,557   |                          |
| Octubre         | 2,496,037              | 531,296               | 305,039         | 198,177   | 28,079  | 656,481   | 808,341                          | 207,489         | 551,174   | 49,679       | 493,444                       | 15,679            | 339,676   | 138,089      | 6,475    |                          |
| Noviembre       | 2,699,071              | 590,869               | 337,913         | 224,052   | 28,903  | 751,564   | 842,777                          | 176,951         | 609,337   | 56,488       | 506,421                       | 10,206            | 340,889   | 155,327      | 7,440    |                          |
| Diciembre       | 2,404,123              | 517,709               | 303,207         | 179,810   | 34,692  | 575,922   | 806,501                          | 221,813         | 528,438   | 56,250       | 497,686                       | 13,589            | 364,988   | 119,108      | 6,304    |                          |
| <b>2023</b>     |                        |                       |                 |           |   |           |                                  |                 |           |              |                               |                   |           |              |          |                          |
| Enero - Febrero | 4,593,438              | 910,573               | 510,810         | 347,840   | 51,923  | 1,175,811 | 1,532,901                        | 365,312         | 1,058,816 | 108,772      | 960,120                       | 22,186            | 670,954   | 266,980      | 14,034   |                          |
| Enero           | 2,313,757              | 432,940               | 245,288         | 160,679   | 26,973  | 604,881   | 762,458                          | 159,236         | 552,191   | 51,030       | 505,819                       | 12,168            | 355,137   | 138,514      | 7,660    |                          |
| Febrero         | 2,279,681              | 477,634               | 265,522         | 187,161   | 24,950  | 570,930   | 770,443                          | 206,076         | 506,625   | 57,742       | 454,301                       | 10,018            | 315,816   | 128,466      | 6,374    |                          |

(1) Las cifras hasta el año 2019 son definitivas, desde 2020 son provisionales; su reproceso se realiza conforme a la recepción de documentos fuente de las operaciones de comercio exterior. No incluye ajustes por importaciones del Ministerio de Defensa Nacional. A partir del año 2021, incluye cifras de reimportaciones, de acuerdo a recomendaciones de la metodología internacional. (2) El BCE acogiendo las recomendaciones internacionales para el registro estadístico del comercio internacional de mercancías, a partir de la publicación IEM N°1942, ha incluido en el grupo de Bienes de Consumo, las importaciones realizadas desde el año 2011 bajo la modalidad de Tráfico postal Internacional y Correos Rápidos, cuya fuente de información es la SENA. Fuente: SENA, EP PETROECUADOR, CENACE

### 3.1.6a TASAS DE VARIACIÓN DE IMPORTACIONES FOB POR USO O DESTINO ECONÓMICO (1) Porcentaje

| Período         | TOTAL<br>IMPORTACIONES | BIENES DE CONSUMO (2) |              |           |  |       | Combustibles<br>y<br>lubricantes | MATERIAS PRIMAS |           |              | BIENES DE CAPITAL          |       |           | Diversos |              |
|-----------------|------------------------|-----------------------|--------------|-----------|--|-------|----------------------------------|-----------------|-----------|--------------|----------------------------|-------|-----------|----------|--------------|
|                 |                        | Total                 | No duraderos | Duraderos | Tráfico Postal Internacional y Correos Rápidos |       |                                  | Total           | Agrícolas | Industriales | Materiales de construcción | Total | Agrícolas |          | Industriales |
| 2018            | 16.2                   | 13.8                  | 8.4          | 21.5      | 5.1  | 35.9  | 11.6                             | 20.4            | 8.4       | 25.9         | 11.1                       | 15.6  | 7.3       | 20.7     | 50.3         |
| 2019            | -2.9                   | -2.1                  | 5.0          | -10.3     | -1.4   | -4.2  | -7.3                             | -3.6            | -9.2      | 1.5          | 3.3                        | -28.4 | 0.6       | 13.0     | 42.8         |
| 2020            | -21.1                  | -16.2                 | -4.9         | -34.5     | 20.4   | -37.1 | -13.6                            | -1.0            | -14.8     | -34.1        | -22.7                      | 7.2   | -16.9     | -37.0    | -21.3        |
| 2021            | 40.6                   | 24.7                  | 13.3         | 44.2      | 46.3   | 78.0  | 50.5                             | 38.4            | 55.9      | 31.9         | 18.6                       | 25.9  | 16.3      | 24.3     | 40.7         |
| 2022            | 27.2                   | 17.7                  | 14.0         | 22.9      | 21.3   | 64.5  | 18.3                             | 29.6            | 13.4      | 41.8         | 18.5                       | 7.1   | 15.6      | 27.5     | 18.5         |
| <b>2021</b>     |                        |                       |              |           |  |       |                                  |                 |           |              |                            |       |           |          |              |
| Enero - Febrero | -4.2                   | -7.7                  | -1.3         | -19.4     | 32.4   | -11.2 | 6.5                              | 8.1             | 10.1      | -25.2        | -10.0                      | 42.9  | -9.9      | -13.8    | -7.8         |
| Enero           | -10.6                  | -14.6                 | -7.2         | -27.8     | 28.7   | -8.4  | -1.1                             | 13.5            | -1.5      | -29.8        | -22.4                      | 29.3  | -20.6     | -30.4    | 28.1         |
| Febrero         | 3.5                    | -0.3                  | 4.8          | -10.2     | 37.1   | -14.4 | 16.0                             | 1.6             | 24.5      | -19.2        | 7.3                        | 59.9  | 5.1       | 8.8      | -35.5        |
| Marzo           | 32.6                   | 31.4                  | 22.1         | 43.1      | 105.5  | 52.2  | 35.1                             | 21.8            | 43.6      | -5.5         | 16.6                       | 47.1  | 13.2      | 23.7     | -27.7        |
| Abril           | 66.4                   | 75.1                  | 24.5         | 281.6     | 324.7  | 104.4 | 43.2                             | 25.7            | 48.3      | 51.7         | 75.7                       | 116.8 | 56.5      | 158.6    | 343.2        |
| Mayo            | 50.6                   | 33.7                  | -5.0         | 194.0     | 127.6  | 262.7 | 31.5                             | 25.4            | 34.1      | 24.1         | 43.5                       | 66.0  | 29.3      | 100.6    | -40.8        |
| Junio           | 56.9                   | 42.0                  | 8.8          | 162.1     | 17.7   | 198.3 | 44.0                             | 45.7            | 39.5      | 139.9        | 43.9                       | 85.7  | 24.7      | 125.3    | -24.9        |
| Julio           | 61.4                   | 32.7                  | 10.2         | 97.1      | 26.6   | 87.6  | 85.0                             | 63.6            | 88.9      | 137.2        | 38.8                       | 23.0  | 19.5      | 117.3    | 168.8        |
| Agosto          | 67.2                   | 47.0                  | 27.4         | 96.4      | 21.4   | 113.9 | 123.7                            | 85.2            | 140.1     | 76.1         | 6.7                        | 34.9  | 34.3      | -31.1    | 68.7         |
| Septiembre      | 55.5                   | 27.5                  | 22.0         | 37.2      | 28.7   | 83.2  | 86.2                             | 39.0            | 104.8     | 41.3         | 29.3                       | -9.8  | 25.3      | 46.6     | 149.7        |
| Octubre         | 43.1                   | 18.5                  | 17.8         | 17.6      | 33.2   | 116.2 | 56.2                             | 45.9            | 59.3      | 60.4         | 10.6                       | -5.5  | 12.8      | 6.7      | -1.5         |
| Noviembre       | 51.0                   | 16.1                  | 19.2         | 7.4       | 47.3   | 118.2 | 72.7                             | 58.9            | 80.1      | 39.8         | 15.5                       | 13.6  | 8.5       | 36.5     | 207.1        |
| Diciembre       | 37.4                   | 19.0                  | 14.8         | 20.7      | 49.3   | 90.8  | 48.0                             | 42.4            | 49.9      | 49.8         | 5.8                        | -32.0 | 11.9      | -4.8     | 62.4         |
| <b>2022</b>     |                        |                       |              |           |  |       |                                  |                 |           |              |                            |       |           |          |              |
| Enero - Febrero | 44.5                   | 23.5                  | 11.5         | 38.6      | 50.3   | 64.7  | 54.4                             | 74.4            | 47.3      | 72.7         | 32.6                       | 9.5   | 28.7      | 45.5     | 5.8          |
| Enero           | 47.1                   | 36.4                  | 20.9         | 59.8      | 47.9   | 57.9  | 49.7                             | 44.5            | 49.6      | 68.0         | 44.8                       | 25.7  | 31.7      | 84.8     | -23.2        |
| Febrero         | 41.8                   | 11.6                  | 2.9          | 19.9      | 53.1   | 72.8  | 59.4                             | 114.5           | 45.0      | 77.9         | 20.4                       | -6.8  | 25.5      | 11.2     | 50.2         |
| Marzo           | 38.1                   | 21.9                  | 16.5         | 28.0      | 45.3   | 55.2  | 40.9                             | 58.7            | 35.2      | 57.7         | 28.9                       | 30.1  | 31.5      | 21.7     | 341.7        |
| Abril           | 37.0                   | 15.6                  | 9.2          | 20.3      | 57.3   | 80.7  | 38.1                             | 42.1            | 36.1      | 50.2         | 21.5                       | -13.3 | 17.5      | 37.7     | -50.9        |
| Mayo            | 40.9                   | 32.8                  | 28.0         | 35.4      | 69.7   | 132.9 | 16.4                             | 10.3            | 16.8      | 40.6         | 20.5                       | 11.0  | 10.7      | 48.5     | 103.4        |
| Junio           | 41.3                   | 12.1                  | 11.8         | 9.9       | 34.1   | 164.0 | 27.7                             | 36.7            | 26.0      | 17.0         | -0.6                       | -12.1 | -0.5      | 0.8      | 63.3         |
| Julio           | 13.6                   | 10.7                  | 8.5          | 15.3      | 4.4  | 50.8  | -0.4                             | -11.0           | 0.7       | 24.0         | 6.2                        | -16.9 | 4.8       | 12.0     | -40.0        |
| Agosto          | 16.7                   | 21.3                  | 19.1         | 24.3      | 21.3   | 42.6  | 0.7                              | 10.4            | -2.6      | 16.1         | 18.2                       | 6.6   | 14.2      | 30.0     | 37.5         |
| Septiembre      | 30.9                   | 20.3                  | 15.6         | 30.0      | 6.4  | 79.2  | 25.7                             | 92.2            | 7.4       | 95.7         | 12.9                       | 41.4  | 6.6       | 26.5     | 77.3         |
| Octubre         | 18.6                   | 14.9                  | 9.5          | 26.2      | 4.5  | 46.1  | 3.5                              | 20.2            | -2.5      | 14.8         | 22.0                       | 27.1  | 16.8      | 36.0     | 1.6          |
| Noviembre       | 17.5                   | 20.9                  | 18.7         | 28.9      | -4.5   | 45.6  | -2.0                             | -3.8            | -3.8      | 32.4         | 21.9                       | -20.3 | 20.8      | 29.1     | -54.4        |
| Diciembre       | 2.5                    | 2.1                   | 8.9          | -5.8      | -8.0   | 12.0  | -8.1                             | 8.1             | -15.7     | 22.9         | 13.9                       | 39.0  | 14.4      | 10.2     | -33.5        |
| <b>2023</b>     |                        |                       |              |           |  |       |                                  |                 |           |              |                            |       |           |          |              |
| Enero - Febrero | 1.7                    | 10.2                  | 17.5         | 2.4       | 0.1  | 23.3  | -14.1                            | -10.4           | -15.3     | -13.3        | 2.5                        | -5.7  | 5.2       | -3.1     | -21.5        |
| Enero           | -1.3                   | -1.1                  | 8.2          | -12.6     | -1.2   | 21.2  | -14.2                            | -17.8           | -12.5     | -20.2        | -1.1                       | -9.9  | 6.1       | -15.0    | -2.5         |
| Febrero         | 4.9                    | 23.0                  | 27.6         | 20.2      | 1.4  | 25.6  | -13.9                            | -3.6            | -18.2     | -6.1         | 6.7                        | 0.0   | 4.2       | 14.1     | -36.4        |

(1) Las cifras hasta el año 2019 son definitivas, desde 2020 son provisionales; su reproceso se realiza conforme a la recepción de documentos fuente de las operaciones de comercio exterior. No incluye ajustes por importaciones del Ministerio de Defensa Nacional. A partir del año 2021, incluye cifras de reimportaciones, de acuerdo a recomendaciones de la metodología internacional. (2) El BCE acogiendo las recomendaciones internacionales para el registro estadístico del comercio internacional de mercancías, a partir de la publicación IEM N°1942, ha incluido en el grupo de Bienes de Consumo, las importaciones realizadas desde el año 2011 bajo la modalidad de Tráfico postal Internacional y Correos Rápidos, cuya fuente de información es la SENAE. Fuente: SENAE, EP PETROECUADOR.

### 3.1.6b PARTICIPACIÓN PORCENTUAL DE LOS GRUPOS DE BIENES POR USO O DESTINO ECONÓMICO (CUODE) EN LAS IMPORTACIONES (1)

Miles de TM; miles de USD FOB; USD FOB; porcentaje de participación; tasa de variación, porcentaje

| Período                                      | Enero - Febrero 2021 |                  |                             |              | Enero - Febrero 2022 |                  |                             |              |
|--|----------------------|------------------|-----------------------------|--------------|----------------------|------------------|-----------------------------|--------------|
|  | Miles de TM          | Miles de USD     | Porcentaje de Participación |              | Miles de TM          | Miles de USD     | Porcentaje de Participación |              |
|  |                      |                  | TM                          | Miles de USD |                      |                  | TM                          | Miles de USD |
| <b>Total</b>                                 | <b>2,843</b>         | <b>3,127,401</b> |                             |              | <b>3,226</b>         | <b>4,518,768</b> |                             |              |
| <b>Bienes de Consumo</b>                     | <b>159</b>           | <b>669,186</b>   | <b>5.6%</b>                 | <b>21.4%</b> | <b>167</b>           | <b>826,192</b>   | <b>5.2%</b>                 | <b>18.3%</b> |
| No duradero                                  | 115                  | 389,686          | 4.1%                        | 12.5%        | 115                  | 434,692          | 3.6%                        | 9.6%         |
| Duradero                                     | 43                   | 244,989          | 1.5%                        | 7.8%         | 50                   | 339,613          | 1.6%                        | 7.5%         |
| Tráfico Postal Intern. y Correos Rápidos (2) | 1                    | 34,511           | 0.03%                       | 1.1%         | 1                    | 51,888           | 0.0%                        | 1.1%         |
| <b>Materias Primas</b>                       | <b>1,549</b>         | <b>1,155,286</b> | <b>54.5%</b>                | <b>36.9%</b> | <b>1,798</b>         | <b>1,783,712</b> | <b>55.7%</b>                | <b>39.5%</b> |
| Para la agricultura                          | 454                  | 233,715          | 16.0%                       | 7.5%         | 559                  | 407,571          | 17.3%                       | 9.0%         |
| Para la industria                            | 972                  | 848,927          | 34.2%                       | 27.1%        | 1,046                | 1,250,671        | 32.4%                       | 27.7%        |
| Materiales de construcción                   | 123                  | 72,643           | 4.3%                        | 2.3%         | 193                  | 125,470          | 6.0%                        | 2.8%         |
| <b>Bienes de Capital</b>                     | <b>86</b>            | <b>706,739</b>   | <b>3.0%</b>                 | <b>22.6%</b> | <b>111</b>           | <b>937,049</b>   | <b>3.5%</b>                 | <b>20.7%</b> |
| Para la agricultura                          | 4                    | 21,493           | 0.1%                        | 0.7%         | 3                    | 23,526           | 0.1%                        | 0.5%         |
| Para la industria                            | 39                   | 495,775          | 1.4%                        | 15.9%        | 58                   | 637,903          | 1.8%                        | 14.1%        |
| Equipos de Transporte                        | 43                   | 189,471          | 1.5%                        | 6.1%         | 50                   | 275,620          | 1.6%                        | 6.1%         |
| <b>Combustibles y Lubricantes</b>            | <b>1,047</b>         | <b>579,290</b>   | <b>36.8%</b>                | <b>18.5%</b> | <b>1,148</b>         | <b>953,933</b>   | <b>35.6%</b>                | <b>21.1%</b> |
| <b>Diversos</b>                              | <b>2</b>             | <b>16,900</b>    | <b>0.1%</b>                 | <b>0.5%</b>  | <b>2</b>             | <b>17,882</b>    | <b>0.0%</b>                 | <b>0.4%</b>  |

**3.1.6b PARTICIPACIÓN PORCENTUAL DE LOS GRUPOS DE BIENES POR USO O DESTINO ECONÓMICO (CUODE) EN LAS IMPORTACIONES (1) (Cont.)**  
Miles de TM; miles de USD FOB; USD FOB; porcentaje de participación; tasa de variación, porcentaje

| Período                                      | Enero - Febrero 2023 |                  |                             |              | Tasa de Variación 2023 - 2022 |               |
|--|----------------------|------------------|-----------------------------|--------------|-------------------------------|---------------|
|  | Miles de TM          | Miles de USD     | Porcentaje de Participación |              | Miles de TM                   | Miles de USD  |
|  |                      |                  | TM                          | Miles de USD |                               |               |
| <b>Total</b>                                 | <b>3,288</b>         | <b>4,593,438</b> |                             |              | <b>1.9%</b>                   | <b>1.7%</b>   |
| <b>Bienes de Consumo</b>                     | <b>198</b>           | <b>910,573</b>   | <b>6.0%</b>                 | <b>19.8%</b> | <b>19.0%</b>                  | <b>10.2%</b>  |
| No duradero                                  | 144                  | 510,810          | 4.4%                        | 11.1%        | 25.0%                         | 17.5%         |
| Duradero                                     | 53                   | 347,840          | 1.6%                        | 7.6%         | 5.6%                          | 2.4%          |
| Tráfico Postal Intern. y Correos Rápidos (2) | 1                    | 51,923           | 0.0%                        | 1.1%         | 6.8%                          | 0.1%          |
| <b>Materias Primas</b>                       | <b>1,745</b>         | <b>1,532,901</b> | <b>53.1%</b>                | <b>33.4%</b> | <b>-3.0%</b>                  | <b>-14.1%</b> |
| Para la agricultura                          | 507                  | 365,312          | 15.4%                       | 8.0%         | -9.4%                         | -10.4%        |
| Para la industria                            | 1,039                | 1,058,816        | 31.6%                       | 23.1%        | -0.7%                         | -15.3%        |
| Materiales de construcción                   | 199                  | 108,772          | 6.1%                        | 2.4%         | 3.3%                          | -13.3%        |
| <b>Bienes de Capital</b>                     | <b>93</b>            | <b>960,120</b>   | <b>2.8%</b>                 | <b>20.9%</b> | <b>-16.4%</b>                 | <b>2.5%</b>   |
| Para la agricultura                          | 3                    | 22,186           | 0.1%                        | 0.5%         | -15.8%                        | -5.7%         |
| Para la industria                            | 48                   | 670,954          | 1.5%                        | 14.6%        | -16.8%                        | 5.2%          |
| Equipos de Transporte                        | 42                   | 266,980          | 1.3%                        | 5.8%         | -16.0%                        | -3.1%         |
| <b>Combustibles y Lubricantes</b>            | <b>1,251</b>         | <b>1,175,811</b> | <b>38.0%</b>                | <b>25.6%</b> | <b>8.9%</b>                   | <b>23.3%</b>  |
| <b>Diversos</b>                              | <b>2</b>             | <b>14,034</b>    | <b>0.0%</b>                 | <b>0.3%</b>  | <b>6.6%</b>                   | <b>-21.5%</b> |

(1) Las cifras son provisionales; su reproceso se realiza conforme a la recepción de documentos fuente de las operaciones de comercio exterior. No incluye ajustes por importaciones del Ministerio de Defensa Nacional. A partir del año 2021, incluye cifras de reimportaciones, de acuerdo a recomendaciones de la metodología internacional. (2) El BCE acogiendo las recomendaciones internacionales para el registro estadístico del comercio internacional de mercancías, a partir de la publicación IEM N° 1942, ha incluido en el grupo de Bienes de Consumo, las importaciones realizadas desde el año 2011 bajo la modalidad de Tráfico Postal Internacional y Correos Rápidos, cuya fuente de información es el SENA. Fuente: Banco Central del Ecuador.

### 3.1.7. IMPORTACIONES CIF POR USO O DESTINO ECONÓMICO (1)

Miles de USD

| Período         | TOTAL<br>IMPORTA-<br>CIONES | BIENES DE CONSUMO (2) |                 |           |  | Combusti-<br>bles<br>Y<br>lubricantes | MATERIAS PRIMAS |           |              |                               | BIENES DE CAPITAL |           |              | Diversos  |                          |
|-----------------|-----------------------------|-----------------------|-----------------|-----------|--|---------------------------------------|-----------------|-----------|--------------|-------------------------------|-------------------|-----------|--------------|-----------|--------------------------|
|                 |                             | Total                 | No<br>duraderos | Duraderos | Tráfico<br>Postal In-<br>ternacional<br>y Correos<br>Rápidos |                                       | Total           | Agrícolas | Industriales | Materiales de<br>construcción | Total             | Agrícolas | Industriales |           | Equipos de<br>transporte |
|                 |                             |                       |                 |           |  |                                       |                 |           |              |                               |                   |           |              |           |                          |
| 2018            | 23,179,136                  | 5,251,231             | 2,716,339       | 2,361,496 | 173,395  | 4,495,131                             | 7,943,150       | 1,497,477 | 5,853,480    | 592,193                       | 5,415,019         | 162,198   | 3,679,260    | 1,573,561 | 74,606                   |
| 2019            | 22,562,188                  | 5,133,062             | 2,848,836       | 2,113,034 | 171,193  | 4,355,081                             | 7,382,720       | 1,450,206 | 5,330,107    | 602,407                       | 5,584,185         | 116,789   | 3,698,110    | 1,769,285 | 107,140                  |
| 2020            | 17,920,641                  | 4,339,090             | 2,736,671       | 1,397,898 | 204,521  | 2,759,962                             | 6,409,023       | 1,442,149 | 4,568,720    | 398,154                       | 4,327,019         | 126,235   | 3,078,249    | 1,122,535 | 85,546                   |
| 2021            | 25,689,670                  | 5,551,893             | 3,144,559       | 2,107,827 | 299,507  | 4,805,737                             | 9,916,868       | 2,044,284 | 7,309,171    | 563,413                       | 5,298,159         | 163,903   | 3,668,340    | 1,465,916 | 117,013                  |
| 2022            | 33,048,923                  | 6,587,223             | 3,625,451       | 2,599,029 | 362,743  | 8,001,760                             | 11,962,452      | 2,667,639 | 8,478,327    | 816,486                       | 6,356,991         | 177,916   | 4,276,285    | 1,902,790 | 140,498                  |
| <b>2021</b>     |                             |                       |                 |           |  |                                       |                 |           |              |                               |                   |           |              |           |                          |
| Enero - Febrero | 3,326,748                   | 714,306               | 408,584         | 268,961   | 36,760   | 593,652                               | 1,250,258       | 253,208   | 915,870      | 81,180                        | 750,620           | 23,221    | 523,091      | 204,308   | 17,912                   |
| Enero           | 1,692,122                   | 342,606               | 197,195         | 125,771   | 19,640   | 325,349                               | 640,148         | 145,413   | 452,121      | 42,615                        | 373,301           | 11,544    | 266,862      | 94,895    | 10,717                   |
| Febrero         | 1,634,626                   | 371,699               | 211,389         | 143,190   | 17,120   | 268,303                               | 610,110         | 107,795   | 463,749      | 38,566                        | 377,319           | 11,677    | 256,230      | 109,413   | 7,195                    |
| Marzo           | 2,037,388                   | 456,108               | 268,963         | 166,009   | 21,136   | 391,011                               | 773,671         | 144,162   | 585,460      | 44,049                        | 410,124           | 12,679    | 288,160      | 109,285   | 6,474                    |
| Abril           | 1,930,604                   | 410,934               | 231,991         | 160,202   | 18,741   | 350,798                               | 739,058         | 150,363   | 549,642      | 39,054                        | 415,748           | 14,215    | 294,527      | 107,006   | 14,066                   |
| Mayo            | 1,896,457                   | 393,515               | 218,723         | 156,973   | 17,819   | 315,376                               | 757,596         | 176,077   | 543,654      | 37,865                        | 423,887           | 13,053    | 297,690      | 113,143   | 6,084                    |
| Junio           | 2,077,191                   | 469,935               | 259,872         | 188,309   | 21,755   | 342,631                               | 786,142         | 161,549   | 579,051      | 45,541                        | 470,812           | 15,743    | 323,260      | 131,810   | 7,671                    |
| Julio           | 2,354,623                   | 497,869               | 282,009         | 188,488   | 27,372   | 462,737                               | 902,784         | 193,501   | 653,874      | 55,408                        | 479,152           | 17,634    | 311,406      | 150,112   | 12,081                   |
| Agosto          | 2,430,441                   | 507,137               | 278,313         | 202,285   | 26,539   | 454,718                               | 975,993         | 185,395   | 738,970      | 51,628                        | 487,893           | 16,496    | 334,113      | 137,284   | 4,701                    |
| Septiembre      | 2,273,731                   | 503,579               | 289,400         | 185,357   | 28,822   | 359,914                               | 908,725         | 148,539   | 710,506      | 49,680                        | 487,598           | 11,854    | 336,226      | 139,518   | 13,913                   |
| Octubre         | 2,282,012                   | 505,636               | 299,603         | 177,512   | 28,521   | 460,053                               | 870,728         | 194,536   | 624,248      | 51,944                        | 438,731           | 13,640    | 311,454      | 113,636   | 6,865                    |
| Noviembre       | 2,507,784                   | 535,933               | 307,149         | 196,659   | 32,125   | 535,734                               | 963,626         | 206,618   | 705,244      | 51,763                        | 455,498           | 14,345    | 304,485      | 136,668   | 16,995                   |
| Diciembre       | 2,572,692                   | 556,942               | 299,953         | 217,073   | 39,916   | 539,114                               | 988,287         | 230,335   | 702,652      | 55,300                        | 478,098           | 11,024    | 343,928      | 123,146   | 10,251                   |
| <b>2022</b>     |                             |                       |                 |           |  |                                       |                 |           |              |                               |                   |           |              |           |                          |
| Enero - Febrero | 4,969,045                   | 908,881               | 468,294         | 385,720   | 54,867   | 978,608                               | 2,024,369       | 456,931   | 1,415,523    | 151,916                       | 1,037,957         | 26,430    | 698,471      | 313,057   | 19,229                   |
| Enero           | 2,581,092                   | 484,379               | 245,380         | 210,172   | 28,827   | 512,510                               | 1,011,056       | 216,406   | 715,926      | 78,724                        | 564,746           | 15,263    | 364,341      | 185,142   | 8,401                    |
| Febrero         | 2,387,953                   | 424,502               | 222,914         | 175,549   | 26,039   | 466,098                               | 1,013,314       | 240,525   | 699,597      | 73,192                        | 473,212           | 11,167    | 334,129      | 127,915   | 10,828                   |
| Marzo           | 2,883,976                   | 566,897               | 320,869         | 215,518   | 30,510   | 607,625                               | 1,138,646       | 240,533   | 823,564      | 74,548                        | 543,164           | 16,883    | 387,132      | 139,150   | 27,644                   |
| Abril           | 2,706,750                   | 486,798               | 261,041         | 196,473   | 29,284   | 632,120                               | 1,064,065       | 220,468   | 781,299      | 62,298                        | 516,553           | 13,566    | 348,680      | 154,307   | 7,214                    |
| Mayo            | 2,706,339                   | 531,476               | 287,024         | 214,428   | 30,023   | 733,361                               | 908,066         | 195,817   | 654,204      | 58,045                        | 520,814           | 15,068    | 336,383      | 169,363   | 12,622                   |
| Junio           | 2,970,055                   | 534,396               | 294,790         | 210,486   | 29,120   | 919,192                               | 1,026,284       | 222,111   | 748,097      | 56,076                        | 477,729           | 13,960    | 326,934      | 136,834   | 12,455                   |
| Julio           | 2,700,072                   | 557,436               | 309,772         | 219,086   | 28,577   | 707,988                               | 914,090         | 171,386   | 673,171      | 69,533                        | 513,028           | 14,869    | 327,024      | 171,136   | 7,531                    |
| Agosto          | 2,882,003                   | 621,661               | 336,663         | 252,859   | 32,139   | 664,636                               | 1,003,389       | 203,741   | 738,578      | 61,070                        | 585,468           | 17,526    | 385,557      | 182,385   | 6,849                    |
| Septiembre      | 3,011,092                   | 609,155               | 336,856         | 241,593   | 30,706   | 656,742                               | 1,162,294       | 286,843   | 778,168      | 97,284                        | 558,354           | 16,853    | 360,982      | 180,519   | 24,548                   |
| Octubre         | 2,711,387                   | 577,496               | 327,519         | 220,093   | 29,883   | 694,656                               | 898,763         | 228,396   | 612,753      | 57,614                        | 533,165           | 17,222    | 361,239      | 154,704   | 7,307                    |
| Noviembre       | 2,912,284                   | 635,361               | 359,833         | 244,774   | 30,754   | 793,106                               | 933,873         | 194,474   | 674,646      | 64,753                        | 541,712           | 10,925    | 359,622      | 171,165   | 8,232                    |
| Diciembre       | 2,595,920                   | 557,667               | 322,789         | 197,998   | 36,879   | 613,727                               | 888,612         | 246,940   | 578,323      | 63,349                        | 529,047           | 14,614    | 384,262      | 130,170   | 6,867                    |
| <b>2023</b>     |                             |                       |                 |           |  |                                       |                 |           |              |                               |                   |           |              |           |                          |
| Enero - Febrero | 4,910,293                   | 972,313               | 540,208         | 376,876   | 55,228   | 1,228,612                             | 1,680,131       | 400,218   | 1,155,488    | 124,425                       | 1,013,804         | 23,759    | 701,573      | 288,472   | 15,433                   |
| Enero           | 2,477,416                   | 463,653               | 260,172         | 174,779   | 28,701   | 633,020                               | 836,919         | 172,913   | 604,856      | 59,151                        | 535,369           | 12,994    | 372,459      | 149,916   | 8,454                    |
| Febrero         | 2,432,877                   | 508,660               | 280,036         | 202,097   | 26,527   | 595,592                               | 843,212         | 227,305   | 550,632      | 65,274                        | 478,435           | 10,765    | 329,114      | 138,556   | 6,978                    |

(1) (1) Las cifras hasta el año 2019 son definitivas, desde 2020 son provisionales; su reproceso se realiza conforme a la recepción de documentos fuente de las operaciones de comercio exterior. No incluye ajustes por importaciones del Ministerio de Defensa Nacional. A partir del año 2021, incluye cifras de reimportaciones, de acuerdo a recomendaciones de la metodología internacional. (2) El BCE acogiendo las recomendaciones internacionales para el registro estadístico del comercio internacional de mercancías, a partir de la publicación IEM N°1942, ha incluido en el grupo de Bienes de Consumo, las importaciones realizadas desde el año 2011 bajo la modalidad de Tráfico postal Internacional y Correos Rápidos, cuya fuente de información es el SENA. Fuente: SENA, EP PETROECUADOR, CENACE.



### 3.1.8 IMPORTACIONES FOB MENSUALES POR CONTINENTE, ÁREA ECONÓMICA Y PAÍS DE PROCEDENCIA (1) (2)

Millones de USD

|  | 2018            | 2019            | 2020            | 2021            | 2022            | 2022           |                |                |                |                |                |                |                |                |                | 2023           |                |                |                |
|--|-----------------|-----------------|-----------------|-----------------|-----------------|----------------|----------------|----------------|----------------|----------------|----------------|----------------|----------------|----------------|----------------|----------------|----------------|----------------|----------------|
|  | Ene-Dic.        | Ene-Dic.        | Ene-Dic.        | Ene-Dic.        | Ene-Dic.        | Ene-Feb.       | Mar.           | Abr.           | May.           | Jun.           | Jul.           | Ago.           | Sep.           | Oct.           | Nov.           | Dic.           | Ene-Feb.       | Ene.           | Feb.           |
| <b>TOTAL GENERAL</b>                               | <b>22,105.5</b> | <b>21,472.1</b> | <b>16,950.3</b> | <b>23,831.0</b> | <b>30,316.8</b> | <b>4,518.8</b> | <b>2,633.7</b> | <b>2,479.3</b> | <b>2,492.9</b> | <b>2,742.7</b> | <b>2,478.8</b> | <b>2,626.0</b> | <b>2,745.4</b> | <b>2,496.0</b> | <b>2,699.1</b> | <b>2,404.1</b> | <b>4,593.4</b> | <b>2,313.8</b> | <b>2,279.7</b> |
| <b>AMÉRICA</b>                                     | <b>12,941.1</b> | <b>12,285.4</b> | <b>9,716.1</b>  | <b>13,916.1</b> | <b>18,115.4</b> | <b>2,651.1</b> | <b>1,619.4</b> | <b>1,461.3</b> | <b>1,607.1</b> | <b>1,839.7</b> | <b>1,366.4</b> | <b>1,484.8</b> | <b>1,634.9</b> | <b>1,492.6</b> | <b>1,558.8</b> | <b>1,399.3</b> | <b>2,718.0</b> | <b>1,437.5</b> | <b>1,280.5</b> |
| ESTADOS UNIDOS (3)                                 | 5,282.8         | 5,008.4         | 4,153.7         | 5,246.2         | 6,990.1         | 814.1          | 504.9          | 587.8          | 612.5          | 487.6          | 716.8          | 604.4          | 743.2          | 554.7          | 726.7          | 637.3          | 1,007.6        | 513.5          | 494.1          |
| CANADÁ   | 221.1           | 276.5           | 274.9           | 417.7           | 473.6           | 37.7           | 18.8           | 37.4           | 108.2          | 38.6           | 14.1           | 47.7           | 40.1           | 20.0           | 63.0           | 48.1           | 47.5           | 13.9           | 33.7           |
| MERCADO COMÚN CENTROAMERICANO                      | 118.7           | 107.8           | 101.8           | 165.8           | 195.0           | 31.9           | 18.1           | 15.9           | 14.7           | 15.9           | 15.6           | 12.7           | 16.8           | 17.2           | 20.9           | 15.5           | 39.3           | 18.0           | 21.3           |
| ASOC. LATINOAMERICANA DE INTEGRACIÓN               | 7,288.0         | 6,805.8         | 5,076.1         | 7,858.3         | 10,397.1        | 1,730.4        | 1,074.1        | 817.7          | 869.3          | 1,296.4        | 618.1          | 818.0          | 832.5          | 898.7          | 746.4          | 695.5          | 1,619.0        | 889.5          | 729.6          |
| Argentina  | 374.7           | 249.0           | 232.7           | 439.2           | 634.8           | 113.8          | 76.1           | 66.3           | 45.8           | 49.4           | 43.9           | 36.8           | 71.5           | 44.7           | 39.0           | 47.6           | 99.2           | 45.0           | 54.2           |
| Brasil   | 915.9           | 873.3           | 625.6           | 921.3           | 1,184.8         | 174.6          | 124.5          | 112.0          | 112.5          | 95.1           | 89.6           | 102.0          | 102.3          | 103.4          | 85.6           | 83.2           | 205.8          | 127.5          | 78.3           |
| Chile  | 517.7           | 485.1           | 461.5           | 555.9           | 618.6           | 87.0           | 59.3           | 39.4           | 60.9           | 65.6           | 46.6           | 61.0           | 54.5           | 38.8           | 49.2           | 56.3           | 88.3           | 46.1           | 42.2           |
| México   | 702.3           | 672.6           | 537.6           | 665.8           | 730.5           | 111.8          | 64.9           | 52.7           | 62.6           | 65.0           | 53.4           | 65.8           | 69.8           | 56.9           | 71.5           | 56.0           | 103.7          | 53.0           | 50.7           |
| Panamá   | 1,680.8         | 1,551.4         | 749.9           | 1,962.9         | 3,354.0         | 673.9          | 405.9          | 258.6          | 285.8          | 691.9          | 43.3           | 210.9          | 166.7          | 306.4          | 168.6          | 142.0          | 522.2          | 343.8          | 178.4          |
| Venezuela  | 7.2             | 4.7             | 3.8             | 5.2             | 6.5             | 0.9            | 0.2            | 0.2            | 1.0            | 0.2            | 0.3            | 1.1            | 0.6            | 0.2            | 0.8            | 1.0            | 0.8            | 0.8            | 0.1            |
| Otros países                                       | 153.2           | 141.6           | 116.9           | 153.9           | 157.8           | 21.2           | 11.3           | 10.7           | 9.2            | 18.5           | 12.4           | 20.5           | 15.8           | 13.1           | 13.6           | 11.6           | 17.6           | 6.6            | 11.0           |
| COMUNIDAD ANDINA                                   | 2,936.1         | 2,828.1         | 2,348.0         | 3,154.0         | 3,710.1         | 547.2          | 332.0          | 278.0          | 291.6          | 310.7          | 328.6          | 319.9          | 351.2          | 335.2          | 318.1          | 297.8          | 581.4          | 266.6          | 314.8          |
| Bolivia  | 218.5           | 201.8           | 202.6           | 281.4           | 334.4           | 51.6           | 16.3           | 24.0           | 26.2           | 46.3           | 42.0           | 13.1           | 29.6           | 40.0           | 23.7           | 21.6           | 39.6           | 21.1           | 18.6           |
| Colombia   | 1,866.4         | 1,816.3         | 1,497.5         | 1,848.8         | 2,110.5         | 308.3          | 194.2          | 164.4          | 163.4          | 168.7          | 180.6          | 192.8          | 185.8          | 178.3          | 190.4          | 183.5          | 347.2          | 141.2          | 206.0          |
| Perú   | 851.1           | 810.1           | 647.9           | 1,023.8         | 1,265.2         | 187.2          | 121.4          | 89.5           | 102.0          | 95.6           | 106.0          | 114.1          | 135.8          | 116.8          | 104.0          | 92.7           | 194.6          | 104.3          | 90.3           |
| RESTO DE AMÉRICA                                   | 30.6            | 86.9            | 109.6           | 228.2           | 59.5            | 37.0           | 3.5            | 2.4            | 2.3            | 1.3            | 1.9            | 2.0            | 2.3            | 2.0            | 1.8            | 2.9            | 4.6            | 2.7            | 1.9            |
| <b>EUROPA</b>                                      | <b>3,066.2</b>  | <b>3,108.4</b>  | <b>2,460.4</b>  | <b>2,893.4</b>  | <b>3,630.2</b>  | <b>509.9</b>   | <b>273.9</b>   | <b>323.1</b>   | <b>290.0</b>   | <b>268.2</b>   | <b>289.9</b>   | <b>356.3</b>   | <b>293.4</b>   | <b>304.4</b>   | <b>344.4</b>   | <b>376.5</b>   | <b>568.0</b>   | <b>259.2</b>   | <b>308.8</b>   |
| UNIÓN EUROPEA (4)                                  | 2,813.0         | 2,776.4         | 2,121.6         | 2,535.2         | 3,263.1         | 432.7          | 244.1          | 281.4          | 267.2          | 234.9          | 263.8          | 338.9          | 273.3          | 284.4          | 309.4          | 333.1          | 517.5          | 237.7          | 279.8          |
| Alemania   | 497.0           | 452.5           | 457.6           | 523.5           | 613.3           | 91.9           | 62.1           | 35.5           | 54.7           | 54.2           | 62.3           | 56.2           | 51.3           | 39.5           | 64.1           | 41.4           | 98.8           | 52.0           | 46.9           |
| Bélgica  | 410.6           | 374.4           | 280.9           | 365.4           | 414.0           | 76.2           | 37.3           | 29.1           | 46.9           | 34.7           | 34.5           | 30.2           | 30.9           | 32.1           | 34.2           | 28.0           | 74.4           | 42.5           | 31.9           |
| España   | 541.4           | 648.3           | 443.2           | 593.1           | 703.0           | 82.8           | 54.1           | 81.9           | 43.3           | 53.1           | 40.0           | 48.8           | 42.1           | 126.3          | 87.8           | 161.1          | 52.7           | 108.4          |                |
| Francia  | 144.4           | 153.2           | 107.4           | 115.6           | 126.4           | 18.9           | 11.8           | 8.1            | 13.0           | 11.5           | 11.0           | 9.6            | 12.1           | 10.9           | 10.8           | 8.8            | 22.4           | 12.0           | 10.4           |
| Holanda  | 509.6           | 430.0           | 322.6           | 259.3           | 382.7           | 53.4           | 24.8           | 28.5           | 36.1           | 30.4           | 20.1           | 25.7           | 22.3           | 57.3           | 22.7           | 61.5           | 44.5           | 26.4           | 18.2           |
| Italia   | 304.0           | 254.4           | 201.2           | 339.1           | 535.4           | 51.7           | 26.5           | 28.3           | 34.4           | 30.1           | 76.7           | 111.6          | 63.7           | 56.4           | 30.8           | 25.2           | 62.3           | 32.8           | 29.5           |
| Reino Unido  | 93.6            | 132.7           | -               | -               | -               | -              | -              | -              | -              | -              | -              | -              | -              | -              | -              | -              | -              | -              | -              |
| Otros países                                       | 312.5           | 330.9           | 308.6           | 339.2           | 488.2           | 57.8           | 27.4           | 70.0           | 38.8           | 21.0           | 19.1           | 56.7           | 50.3           | 46.1           | 20.5           | 80.4           | 54.0           | 19.3           | 34.7           |
| REINO UNIDO  | -               | -               | 145.6           | 86.7            | 102.2           | 11.9           | 7.3            | 7.1            | 8.3            | 8.5            | 10.4           | 9.2            | 8.0            | 9.5            | 12.5           | 9.6            | 16.4           | 9.3            | 7.0            |
| ASOC. EUROPEA DE LIBRE COMERCIO                    | 103.2           | 94.0            | 86.3            | 90.9            | 114.8           | 19.4           | 10.3           | 11.1           | 7.3            | 11.8           | 6.9            | 6.1            | 7.5            | 9.6            | 15.7           | 9.1            | 19.4           | 10.7           | 8.7            |
| RESTO DE EUROPA                                    | 149.9           | 238.0           | 106.9           | 180.6           | 150.0           | 45.9           | 12.2           | 23.5           | 7.1            | 13.1           | 8.9            | 2.2            | 4.7            | 1.0            | 6.8            | 24.6           | 14.7           | 1.5            | 13.2           |
| <b>ASIA</b>  | <b>5,808.2</b>  | <b>5,762.2</b>  | <b>4,470.5</b>  | <b>6,830.6</b>  | <b>8,345.9</b>  | <b>1,327.6</b> | <b>681.6</b>   | <b>678.3</b>   | <b>580.1</b>   | <b>617.4</b>   | <b>806.1</b>   | <b>766.3</b>   | <b>801.2</b>   | <b>685.2</b>   | <b>785.9</b>   | <b>616.2</b>   | <b>1,271.5</b> | <b>592.7</b>   | <b>678.8</b>   |
| Corea del Sur                                      | 670.6           | 534.9           | 295.7           | 601.7           | 652.8           | 63.6           | 51.5           | 72.2           | 85.0           | 84.3           | 137.0          | 29.4           | 26.3           | 37.0           | 39.0           | 27.5           | 125.3          | 24.8           | 100.5          |
| Hong Kong  | 196.0           | 164.5           | 114.1           | 171.8           | 194.7           | 32.8           | 16.9           | 16.8           | 12.8           | 16.0           | 15.7           | 15.8           | 17.2           | 16.3           | 17.5           | 17.0           | 34.0           | 18.4           | 15.6           |
| Japón  | 395.0           | 478.5           | 278.2           | 378.7           | 462.9           | 59.8           | 44.8           | 31.8           | 22.1           | 37.5           | 92.8           | 29.2           | 37.8           | 40.1           | 26.9           | 40.0           | 81.5           | 44.3           | 37.3           |
| Rep. Popular China                                 | 3,390.4         | 3,512.0         | 2,947.2         | 4,402.6         | 5,572.7         | 971.3          | 446.1          | 435.1          | 352.4          | 366.7          | 445.3          | 516.8          | 573.0          | 473.0          | 565.9          | 427.1          | 806.4          | 395.2          | 411.2          |
| Taiwán   | 154.9           | 124.6           | 96.6            | 148.5           | 208.9           | 23.5           | 12.0           | 11.3           | 11.5           | 16.1           | 14.7           | 68.2           | 12.9           | 10.8           | 15.3           | 12.4           | 23.2           | 11.6           | 11.6           |
| Otros países                                       | 1,001.2         | 947.8           | 738.6           | 1,127.3         | 1,253.9         | 176.5          | 110.3          | 111.1          | 96.4           | 96.8           | 100.6          | 106.8          | 134.0          | 107.9          | 121.3          | 92.3           | 201.1          | 98.5           | 102.6          |
| ÁFRICA   | 24.9            | 50.1            | 22.2            | 52.8            | 93.5            | 12.7           | 47.2           | 4.3            | 3.8            | 4.4            | 3.3            | 3.5            | 3.4            | 3.8            | 2.9            | 4.2            | 6.2            | 2.8            | 3.5            |
| OCEANÍA  | 29.7            | 22.0            | 18.1            | 44.6            | 48.5            | 6.8            | 3.3            | 5.5            | 4.6            | 4.8            | 2.7            | 5.1            | 4.4            | 6.8            | 3.3            | 1.2            | 8.7            | 5.9            | 2.8            |
| OTROS PAÍSES NEP.                                  | 73.2            | 84.1            | 70.5            | 93.6            | 83.4            | 10.7           | 8.3            | 6.9            | 7.3            | 8.0            | 10.3           | 9.9            | 8.1            | 3.3            | 3.8            | 6.7            | 21.0           | 15.7           | 5.3            |
| Tráfico Postal Internacional y Correos Rápidos (5) | 162.2           | 159.9           | 192.5           | -               | -               | -              | -              | -              | -              | -              | -              | -              | -              | -              | -              | -              | -              | -              | -              |

(1) Las cifras hasta el año 2019 son definitivas, desde 2020 provisionales; su reproceso se realiza conforme a la recepción de documentos fuente de las operaciones de comercio exterior. Incluye el cambio de metodología para el registro de las importaciones de derivados de petróleo, que consiste en reemplazar al Servicio Nacional de Aduanas del Ecuador –SENAE- por la empresa Pública de Hidrocarburos del Ecuador -EP Petroecuador- como fuente principal de información de las importaciones de derivados. A partir del año 2021, incluye cifras de reimportaciones, de acuerdo a recomendaciones de la metodología internacional. (2) No incluye ajustes por importaciones del Ministerio de Defensa Nacional. (3) Incluye Puerto Rico. (4) Reino Unido sale de la Unión Europea a partir de enero 2020. (5) El BCE acogiendo las recomendaciones internacionales para el registro estadístico del comercio internacional de mercancías, a partir de la publicación IEM N°1942, ha incluido las importaciones realizadas desde el año 2011 bajo la modalidad de Tráfico Postal Internacional y Correos Rápidos. A partir de enero 2021, este flujo se encuentra ubicado en el respectivo país de procedencia.

Fuente: SENAE, EP PETROECUADOR, CENACE.

### 3.1.9 IMPORTACIONES CIF MENSUALES POR CONTINENTE, ÁREA ECONÓMICA Y PAÍS DE PROCEDENCIA (1) (2)

Millones de USD

|  | 2018            | 2019            | 2020            | 2021            | 2022            | 2022           |                |                |                |                |                |                |                |                |                | 2023           |                |                |                |
|--|-----------------|-----------------|-----------------|-----------------|-----------------|----------------|----------------|----------------|----------------|----------------|----------------|----------------|----------------|----------------|----------------|----------------|----------------|----------------|----------------|
|  | Ene-Dic.        | Ene-Dic.        | Ene-Dic.        | Ene-Dic.        | Ene-Dic.        | Ene-Feb.       | Mar.           | Abr.           | May.           | Jun.           | Jul.           | Ago.           | Sep.           | Oct.           | Nov.           | Dic.           | Ene-Feb.       | Ene.           | Feb.           |
| <b>TOTAL GENERAL</b>                               | <b>23,179.1</b> | <b>22,562.2</b> | <b>17,920.6</b> | <b>25,689.7</b> | <b>33,048.9</b> | <b>4,969.0</b> | <b>2,884.0</b> | <b>2,706.8</b> | <b>2,706.3</b> | <b>2,970.1</b> | <b>2,700.1</b> | <b>2,882.0</b> | <b>3,011.1</b> | <b>2,711.4</b> | <b>2,912.3</b> | <b>2,595.9</b> | <b>4,910.3</b> | <b>2,477.4</b> | <b>2,432.9</b> |
| <b>AMÉRICA</b>                                     | <b>13,497.1</b> | <b>12,858.0</b> | <b>10,209.7</b> | <b>14,616.9</b> | <b>19,257.3</b> | <b>2,808.2</b> | <b>1,726.4</b> | <b>1,549.3</b> | <b>1,703.1</b> | <b>1,950.7</b> | <b>1,451.3</b> | <b>1,583.8</b> | <b>1,745.9</b> | <b>1,590.1</b> | <b>1,655.3</b> | <b>1,493.3</b> | <b>2,881.4</b> | <b>1,527.3</b> | <b>1,354.1</b> |
| ESTADOS UNIDOS (3)                                 | 5,531.2         | 5,269.8         | 4,393.9         | 5,514.2         | 7,405.4         | 861.4          | 538.3          | 618.6          | 645.4          | 518.5          | 754.7          | 640.9          | 792.2          | 589.4          | 767.5          | 678.6          | 1,067.2        | 547.0          | 520.2          |
| CANADÁ   | 242.1           | 302.1           | 302.0           | 462.3           | 524.7           | 42.3           | 20.8           | 42.7           | 111.8          | 42.3           | 15.6           | 53.3           | 45.2           | 23.9           | 72.0           | 54.8           | 53.3           | 15.7           | 37.6           |
| MERCADO COMÚN CENTROAMERICANO                      | 125.5           | 114.9           | 108.1           | 176.4           | 212.2           | 34.4           | 19.4           | 17.2           | 16.0           | 17.4           | 17.2           | 14.2           | 18.4           | 18.6           | 22.6           | 17.0           | 42.1           | 19.5           | 22.7           |
| <b>ASOC. LATINOAMERICANA DE INTEGRACIÓN</b>        | <b>7,564.9</b>  | <b>7,078.8</b>  | <b>5,288.5</b>  | <b>8,224.7</b>  | <b>11,051.8</b> | <b>1,831.4</b> | <b>1,144.3</b> | <b>867.3</b>   | <b>927.5</b>   | <b>1,371.1</b> | <b>661.7</b>   | <b>873.5</b>   | <b>887.7</b>   | <b>956.1</b>   | <b>791.4</b>   | <b>739.8</b>   | <b>1,713.4</b> | <b>941.7</b>   | <b>771.7</b>   |
| Argentina  | 408.7           | 271.0           | 254.8           | 492.1           | 742.1           | 139.2          | 91.6           | 78.0           | 51.6           | 56.5           | 51.3           | 42.3           | 83.0           | 51.2           | 43.4           | 54.1           | 112.6          | 50.6           | 62.0           |
| Brasil   | 962.4           | 925.4           | 661.8           | 996.2           | 1,321.9         | 196.5          | 142.4          | 123.3          | 126.0          | 107.1          | 100.9          | 113.0          | 112.1          | 114.0          | 94.5           | 92.1           | 229.9          | 142.9          | 87.0           |
| Chile  | 538.3           | 505.8           | 483.4           | 589.4           | 678.2           | 93.8           | 65.0           | 44.0           | 67.9           | 71.4           | 51.5           | 67.3           | 59.3           | 42.7           | 54.2           | 61.0           | 95.9           | 50.1           | 45.8           |
| México   | 732.3           | 700.2           | 560.2           | 693.0           | 776.1           | 119.5          | 68.3           | 55.7           | 67.6           | 69.4           | 56.3           | 69.7           | 73.9           | 59.9           | 76.9           | 58.8           | 111.6          | 56.9           | 54.7           |
| Panamá   | 1,721.0         | 1,599.4         | 772.2           | 2,014.9         | 3,487.0         | 686.1          | 416.8          | 265.7          | 298.9          | 721.8          | 44.8           | 224.5          | 176.6          | 323.5          | 176.4          | 151.9          | 538.5          | 356.1          | 182.4          |
| Venezuela  | 7.9             | 5.1             | 4.1             | 5.6             | 7.2             | 1.0            | 0.2            | 0.2            | 1.0            | 0.2            | 0.4            | 1.1            | 0.7            | 0.3            | 1.0            | 1.1            | 0.9            | 0.8            | 0.1            |
| Otros países                                       | 160.1           | 147.6           | 119.8           | 157.4           | 165.2           | 21.9           | 11.8           | 11.1           | 9.5            | 19.8           | 12.9           | 22.0           | 16.6           | 13.6           | 14.1           | 12.0           | 18.2           | 6.9            | 11.3           |
| <b>COMUNIDAD ANDINA</b>                            | <b>3,034.4</b>  | <b>2,924.2</b>  | <b>2,432.2</b>  | <b>3,276.0</b>  | <b>3,874.0</b>  | <b>573.4</b>   | <b>348.2</b>   | <b>289.3</b>   | <b>304.8</b>   | <b>324.9</b>   | <b>343.7</b>   | <b>333.6</b>   | <b>365.4</b>   | <b>351.0</b>   | <b>330.9</b>   | <b>308.9</b>   | <b>605.6</b>   | <b>277.2</b>   | <b>328.5</b>   |
| Bolivia  | 234.3           | 218.4           | 218.5           | 303.0           | 359.4           | 56.5           | 18.1           | 25.1           | 28.2           | 49.4           | 44.7           | 13.9           | 31.9           | 43.5           | 25.6           | 22.4           | 42.7           | 22.3           | 20.3           |
| Colombia   | 1,924.2         | 1,870.1         | 1,543.0         | 1,910.9         | 2,184.3         | 319.2          | 201.4          | 170.3          | 169.2          | 174.7          | 187.4          | 199.4          | 192.0          | 184.8          | 196.6          | 189.3          | 358.6          | 145.2          | 213.5          |
| Perú   | 875.9           | 835.8           | 670.7           | 1,062.2         | 1,330.4         | 197.6          | 128.7          | 93.9           | 107.4          | 100.8          | 111.6          | 120.2          | 141.5          | 122.7          | 108.8          | 97.2           | 204.3          | 109.7          | 94.7           |
| RESTO DE AMÉRICA                                   | 33.3            | 92.4            | 117.1           | 239.4           | 63.3            | 38.7           | 3.6            | 3.4            | 2.5            | 1.4            | 2.0            | 2.1            | 2.4            | 2.1            | 1.9            | 3.1            | 5.4            | 3.4            | 2.0            |
| <b>EUROPA</b>                                      | <b>3,231.6</b>  | <b>3,268.0</b>  | <b>2,596.2</b>  | <b>3,107.3</b>  | <b>3,962.4</b>  | <b>555.3</b>   | <b>297.8</b>   | <b>350.3</b>   | <b>316.9</b>   | <b>295.5</b>   | <b>316.8</b>   | <b>391.3</b>   | <b>321.8</b>   | <b>331.6</b>   | <b>373.5</b>   | <b>411.5</b>   | <b>613.0</b>   | <b>280.0</b>   | <b>333.0</b>   |
| <b>UNIÓN EUROPEA (4)</b>                           | <b>2,956.4</b>  | <b>2,912.0</b>  | <b>2,235.2</b>  | <b>2,720.3</b>  | <b>3,556.6</b>  | <b>471.7</b>   | <b>265.8</b>   | <b>303.7</b>   | <b>292.0</b>   | <b>257.6</b>   | <b>287.8</b>   | <b>371.6</b>   | <b>299.8</b>   | <b>310.3</b>   | <b>334.4</b>   | <b>361.9</b>   | <b>558.2</b>   | <b>257.2</b>   | <b>301.0</b>   |
| Alemania   | 518.1           | 472.0           | 478.9           | 553.0           | 657.3           | 97.6           | 65.4           | 38.2           | 58.9           | 58.2           | 66.9           | 60.5           | 55.0           | 42.7           | 69.0           | 44.8           | 105.9          | 55.5           | 50.4           |
| Bélgica  | 426.6           | 390.0           | 292.6           | 383.9           | 444.8           | 80.3           | 39.9           | 31.4           | 51.1           | 37.3           | 37.4           | 32.6           | 33.3           | 34.5           | 36.7           | 30.2           | 79.5           | 45.5           | 34.0           |
| España   | 570.1           | 678.6           | 467.7           | 643.6           | 777.1           | 92.7           | 60.4           | 88.3           | 49.2           | 60.0           | 45.9           | 54.3           | 47.9           | 47.0           | 135.8          | 95.4           | 173.1          | 58.0           | 115.1          |
| Francia  | 151.2           | 159.2           | 113.1           | 123.5           | 138.7           | 20.5           | 12.9           | 8.7            | 14.4           | 12.7           | 12.1           | 10.5           | 13.2           | 11.9           | 12.0           | 9.8            | 24.3           | 13.1           | 11.2           |
| Holanda  | 535.6           | 451.4           | 334.0           | 275.9           | 412.0           | 58.3           | 26.6           | 30.3           | 39.0           | 32.7           | 21.8           | 27.7           | 24.3           | 61.1           | 24.4           | 65.7           | 47.4           | 27.9           | 19.5           |
| Italia   | 318.9           | 266.3           | 211.5           | 363.9           | 587.3           | 57.2           | 30.2           | 31.5           | 37.9           | 33.3           | 82.2           | 122.4          | 69.5           | 61.1           | 34.0           | 28.0           | 67.6           | 36.0           | 31.6           |
| Reino Unido  | 97.4            | 138.4           | -               | -               | -               | -              | -              | -              | -              | -              | -              | -              | -              | -              | -              | -              | -              | -              | -              |
| Otros países                                       | 338.4           | 356.1           | 337.3           | 376.6           | 539.5           | 65.0           | 30.5           | 75.2           | 41.5           | 23.3           | 21.4           | 63.7           | 56.5           | 51.9           | 22.4           | 88.1           | 60.4           | 21.2           | 39.2           |
| REINO UNIDO  | -               | -               | 154.6           | 92.5            | 110.4           | 12.9           | 8.0            | 7.6            | 8.9            | 9.3            | 11.1           | 10.0           | 8.7            | 10.2           | 13.4           | 10.2           | 17.5           | 10.0           | 7.5            |
| ASOC. EUROPEA DE LIBRE COMERCIO                    | 106.9           | 97.3            | 89.6            | 95.2            | 120.4           | 20.3           | 10.7           | 11.7           | 7.6            | 12.4           | 7.4            | 6.5            | 7.7            | 9.9            | 16.5           | 9.7            | 20.3           | 11.1           | 9.2            |
| RESTO DE EUROPA                                    | 168.3           | 258.7           | 116.8           | 199.4           | 174.9           | 50.4           | 13.3           | 27.4           | 8.3            | 16.1           | 10.5           | 3.2            | 5.6            | 1.2            | 9.2            | 29.8           | 17.0           | 1.7            | 15.3           |
| <b>ASIA</b>  | <b>6,141.5</b>  | <b>6,099.8</b>  | <b>4,792.4</b>  | <b>7,756.4</b>  | <b>9,583.1</b>  | <b>1,571.9</b> | <b>798.0</b>   | <b>788.6</b>   | <b>668.9</b>   | <b>705.2</b>   | <b>914.8</b>   | <b>886.4</b>   | <b>925.9</b>   | <b>773.8</b>   | <b>872.0</b>   | <b>677.5</b>   | <b>1,377.5</b> | <b>644.4</b>   | <b>733.1</b>   |
| Corea del Sur                                      | 707.1           | 564.7           | 313.5           | 650.2           | 712.8           | 73.1           | 58.3           | 78.6           | 91.6           | 88.6           | 147.2          | 33.4           | 29.5           | 40.0           | 42.7           | 29.8           | 137.2          | 27.3           | 109.9          |
| Hong Kong  | 204.9           | 172.6           | 123.9           | 187.5           | 212.3           | 36.1           | 18.5           | 18.4           | 14.2           | 17.5           | 17.1           | 17.2           | 18.5           | 17.7           | 18.8           | 18.3           | 36.3           | 19.8           | 16.5           |
| Japón  | 416.2           | 506.2           | 295.6           | 406.5           | 514.1           | 66.9           | 50.6           | 34.9           | 24.3           | 41.4           | 101.1          | 32.1           | 42.8           | 45.2           | 30.0           | 44.8           | 89.6           | 48.9           | 40.7           |
| Rep. Popular China                                 | 3,588.6         | 3,724.0         | 3,171.5         | 5,092.0         | 6,475.4         | 1,166.1        | 530.3          | 514.4          | 414.1          | 428.1          | 516.3          | 607.8          | 667.5          | 536.1          | 626.2          | 468.5          | 869.2          | 427.5          | 441.7          |
| Taiwán   | 161.6           | 129.7           | 102.2           | 171.6           | 234.9           | 28.7           | 14.6           | 13.6           | 13.3           | 18.5           | 16.8           | 72.7           | 14.8           | 12.0           | 16.3           | 13.4           | 24.2           | 12.1           | 12.1           |
| Otros países                                       | 1,063.2         | 1,002.6         | 785.7           | 1,248.7         | 1,433.7         | 201.0          | 125.7          | 128.7          | 111.5          | 111.2          | 116.2          | 123.2          | 152.7          | 122.7          | 138.0          | 102.7          | 220.9          | 108.7          | 112.2          |
| ÁFRICA   | 26.9            | 53.8            | 24.6            | 61.2            | 103.1           | 14.5           | 49.6           | 4.8            | 4.4            | 5.1            | 3.8            | 4.0            | 4.0            | 4.3            | 3.3            | 5.1            | 7.0            | 3.2            | 3.8            |
| OCEANÍA  | 32.1            | 23.3            | 19.7            | 51.5            | 57.6            | 8.2            | 3.7            | 6.6            | 5.5            | 5.3            | 2.9            | 6.3            | 5.2            | 8.1            | 4.3            | 1.4            | 10.2           | 6.7            | 3.4            |
| OTROS PAÍSES NEP.                                  | 76.5            | 88.1            | 73.6            | 96.4            | 85.5            | 10.9           | 8.5            | 7.1            | 7.4            | 8.3            | 10.6           | 10.1           | 8.3            | 3.4            | 3.9            | 7.1            | 21.3           | 15.9           | 5.4            |
| Tráfico Postal Internacional y Correos Rápidos (5) | 173.4           | 171.2           | 204.5           | -               | -               | -              | -              | -              | -              | -              | -              | -              | -              | -              | -              | -              | -              | -              | -              |

(1) Las cifras hasta el año 2019 son definitivas, desde 2020 provisionales; su reproceso se realiza conforme a la recepción de documentos fuente de las operaciones de comercio exterior. Incluye el cambio de metodología para el registro de las importaciones de derivados de petróleo, que consiste en reemplazar al Servicio Nacional de Aduanas del Ecuador –SENAE- por la empresa Pública de Hidrocarburos del Ecuador -EP Petroecuador- como fuente principal de información de las importaciones de derivados. A partir del año 2021, incluye cifras de reimportaciones, de acuerdo a recomendaciones de la metodología internacional. (2) No incluye ajustes por importaciones del Ministerio de Defensa Nacional. (3) Incluye Puerto Rico. (4) Reino Unido sale de la Unión Europea a partir de enero 2020. (5) El BCE acogiendo las recomendaciones internacionales para el registro estadístico del comercio internacional de mercancías, a partir de la publicación IEM N°1942, ha incluido las importaciones realizadas desde el año 2011 bajo la modalidad de Tráfico Postal Internacional y Correos Rápidos. A partir de enero 2021, este flujo se encuentra ubicado en el respectivo país de procedencia.

Fuente: SENAE, EP PETROECUADOR, CENACE.

### 3.1.10 EXPORTACIONES FOB SEGÚN INTENSIDAD TECNOLÓGICA INCORPORADA (\*)

Toneladas métricas, Miles de USD FOB

| Período         | TM                  |  |           |                               |                 |                  |                 |                           | Miles de USD        |  |           |                               |                 |                  |                 |                           |
|-----------------|---------------------|--|-----------|-------------------------------|-----------------|------------------|-----------------|---------------------------|---------------------|--|-----------|-------------------------------|-----------------|------------------|-----------------|---------------------------|
|                 | TOTAL EXPORTACIONES | BIENES INDUSTRIALIZADOS / MANUFACTURAS |           |                               |                 |                  |                 | TOTAL OTRAS TRANSACCIONES | TOTAL EXPORTACIONES | BIENES INDUSTRIALIZADOS / MANUFACTURAS |           |                               |                 |                  |                 | TOTAL OTRAS TRANSACCIONES |
|                 |                     | TOTAL BIENES PRIMARIOS                 | TOTAL     | Basados en Recursos Naturales | Baja Tecnología | Tecnología Media | Alta Tecnología |                           |                     | TOTAL BIENES PRIMARIOS                 | TOTAL     | Basados en Recursos Naturales | Baja Tecnología | Tecnología Media | Alta Tecnología |                           |
| a=b+c+h         | b                   | c=d+e+f+g                              | d         | e                             | f               | g                | h               | a=b+c+h                   | b                   | c=d+e+f+g                              | d         | e                             | f               | g                | h               |                           |
| 2018            | 31,239,179          | 26,712,566                             | 4,522,870 | 4,205,548                     | 140,360         | 167,833          | 9,129           | 3,743                     | 21,652,150          | 16,794,200                             | 4,662,137 | 3,758,379                     | 371,115         | 400,704          | 131,938         | 195,813                   |
| 2019            | 33,099,973          | 28,246,587                             | 4,850,169 | 4,539,758                     | 137,772         | 160,903          | 11,737          | 3,217                     | 22,329,379          | 17,573,701                             | 4,472,875 | 3,659,180                     | 353,133         | 335,161          | 125,401         | 282,803                   |
| 2020            | 32,598,839          | 27,782,404                             | 4,814,911 | 4,493,681                     | 121,376         | 190,992          | 8,863           | 1,524                     | 20,333,885          | 15,514,410                             | 4,358,261 | 3,616,111                     | 311,166         | 337,865          | 93,118          | 461,215                   |
| 2021            | 32,451,465          | 26,094,107                             | 6,351,943 | 5,991,465                     | 160,235         | 187,513          | 12,730          | 5,416                     | 26,699,200          | 20,534,231                             | 5,526,480 | 4,519,951                     | 495,715         | 397,843          | 112,972         | 638,489                   |
| 2022            | 32,018,111          | 26,070,140                             | 5,942,613 | 5,623,889                     | 135,862         | 169,662          | 13,200          | 5,358                     | 32,658,321          | 25,574,257                             | 6,191,374 | 5,136,134                     | 443,904         | 441,316          | 170,020         | 892,689                   |
| <b>2021</b>     |                     |  |           |                               |                 |                  |                 |                           |                     |  |           |                               |                 |                  |                 |                           |
| Enero - Febrero | 5,448,625           | 4,623,410                              | 824,497   | 772,337                       | 23,370          | 27,097           | 1,692           | 718                       | 3,768,717           | 2,946,851                              | 728,505   | 598,298                       | 65,514          | 48,340           | 16,354          | 93,360                    |
| Enero           | 2,807,578           | 2,392,568                              | 414,662   | 387,554                       | 12,570          | 13,715           | 823             | 347                       | 1,814,892           | 1,412,002                              | 356,183   | 288,412                       | 32,538          | 25,663           | 9,569           | 46,707                    |
| Febrero         | 2,641,047           | 2,230,842                              | 409,835   | 384,783                       | 10,800          | 13,382           | 869             | 371                       | 1,953,825           | 1,534,849                              | 372,323   | 309,886                       | 32,976          | 22,677           | 6,785           | 46,653                    |
| Marzo           | 2,829,268           | 2,401,537                              | 427,334   | 390,796                       | 14,054          | 21,544           | 940             | 397                       | 2,092,602           | 1,627,170                              | 422,955   | 334,449                       | 42,100          | 37,155           | 9,251           | 42,477                    |
| Abril           | 2,792,170           | 2,300,682                              | 491,159   | 458,734                       | 14,195          | 17,138           | 1,093           | 329                       | 2,231,057           | 1,721,963                              | 441,557   | 360,828                       | 42,135          | 30,745           | 7,848           | 67,537                    |
| Mayo            | 2,889,136           | 2,348,836                              | 539,981   | 514,699                       | 11,803          | 12,466           | 1,014           | 319                       | 2,220,924           | 1,712,388                              | 459,951   | 389,195                       | 35,871          | 26,095           | 8,791           | 48,585                    |
| Junio           | 2,715,268           | 2,190,987                              | 523,863   | 493,992                       | 14,720          | 14,042           | 1,109           | 418                       | 2,272,930           | 1,766,978                              | 467,580   | 381,027                       | 43,741          | 32,952           | 9,860           | 38,372                    |
| Julio           | 2,749,342           | 2,038,067                              | 710,794   | 677,363                       | 15,284          | 17,022           | 1,125           | 481                       | 2,277,117           | 1,704,683                              | 524,136   | 433,796                       | 44,679          | 36,544           | 9,118           | 48,298                    |
| Agosto          | 2,812,210           | 2,189,761                              | 621,938   | 588,447                       | 14,252          | 17,968           | 1,271           | 512                       | 2,245,068           | 1,699,001                              | 499,309   | 397,794                       | 44,938          | 47,091           | 9,486           | 46,758                    |
| Septiembre      | 2,567,908           | 2,065,249                              | 502,127   | 473,823                       | 13,575          | 13,725           | 1,004           | 532                       | 2,302,402           | 1,771,271                              | 476,934   | 389,985                       | 47,152          | 31,012           | 8,785           | 54,197                    |
| Octubre         | 2,956,748           | 2,357,356                              | 598,847   | 570,070                       | 13,057          | 14,717           | 1,004           | 545                       | 2,577,654           | 2,006,994                              | 505,184   | 418,562                       | 41,793          | 32,477           | 12,351          | 65,477                    |
| Noviembre       | 2,816,331           | 2,270,346                              | 545,383   | 514,337                       | 14,141          | 15,686           | 1,219           | 602                       | 2,608,255           | 2,085,501                              | 479,344   | 383,906                       | 47,044          | 37,695           | 10,700          | 43,410                    |
| Diciembre       | 1,874,459           | 1,307,876                              | 566,022   | 536,869                       | 11,786          | 16,108           | 1,259           | 562                       | 2,102,473           | 1,491,431                              | 521,024   | 432,110                       | 40,749          | 37,736           | 10,429          | 90,018                    |
| <b>2022</b>     |                     |  |           |                               |                 |                  |                 |                           |                     |  |           |                               |                 |                  |                 |                           |
| Enero - Febrero | 4,877,352           | 4,160,120                              | 716,335   | 667,676                       | 20,851          | 26,329           | 1,479           | 897                       | 5,122,482           | 4,080,008                              | 892,661   | 741,605                       | 70,363          | 61,468           | 19,225          | 149,814                   |
| Enero           | 2,426,294           | 2,065,583                              | 360,177   | 337,183                       | 9,464           | 12,934           | 596             | 535                       | 2,455,626           | 1,968,649                              | 422,039   | 350,869                       | 31,084          | 31,919           | 8,167           | 64,938                    |
| Febrero         | 2,451,058           | 2,094,537                              | 356,158   | 330,492                       | 11,387          | 13,395           | 883             | 363                       | 2,666,857           | 2,111,359                              | 470,621   | 390,736                       | 39,279          | 29,549           | 11,058          | 84,876                    |
| Marzo           | 2,778,976           | 2,262,837                              | 515,758   | 484,476                       | 13,164          | 17,047           | 1,072           | 381                       | 2,962,658           | 2,345,752                              | 549,542   | 453,229                       | 41,137          | 43,901           | 11,275          | 67,364                    |
| Abril           | 2,799,786           | 2,155,022                              | 644,344   | 614,215                       | 13,934          | 14,954           | 1,240           | 420                       | 2,891,595           | 2,253,790                              | 576,187   | 478,874                       | 43,534          | 38,004           | 15,775          | 61,618                    |
| Mayo            | 2,616,716           | 2,063,073                              | 553,257   | 522,930                       | 13,903          | 15,482           | 942             | 386                       | 2,843,844           | 2,223,811                              | 566,693   | 477,262                       | 40,151          | 36,563           | 12,717          | 53,339                    |
| Junio           | 2,657,563           | 2,107,168                              | 550,127   | 526,886                       | 9,765           | 12,415           | 1,061           | 269                       | 3,047,666           | 2,429,212                              | 548,684   | 472,771                       | 29,339          | 32,352           | 14,222          | 69,769                    |
| Julio           | 2,540,543           | 2,001,222                              | 538,849   | 508,926                       | 11,877          | 16,891           | 1,154           | 472                       | 2,722,041           | 2,027,553                              | 615,051   | 509,642                       | 42,228          | 47,037           | 16,145          | 79,437                    |
| Agosto          | 2,707,324           | 2,166,045                              | 540,731   | 512,919                       | 9,824           | 16,521           | 1,467           | 549                       | 2,642,507           | 2,017,033                              | 536,822   | 435,396                       | 37,291          | 45,314           | 18,822          | 88,651                    |
| Septiembre      | 2,782,390           | 2,230,161                              | 551,787   | 526,962                       | 10,374          | 13,343           | 1,108           | 442                       | 2,625,423           | 2,003,363                              | 553,996   | 464,315                       | 34,528          | 43,544           | 11,609          | 68,065                    |
| Octubre         | 2,640,773           | 2,176,361                              | 463,951   | 437,857                       | 12,558          | 12,082           | 1,454           | 461                       | 2,623,651           | 2,095,786                              | 453,409   | 367,995                       | 36,281          | 30,873           | 18,259          | 74,457                    |
| Noviembre       | 2,656,592           | 2,275,862                              | 380,289   | 355,546                       | 11,532          | 12,042           | 1,170           | 440                       | 2,570,087           | 2,053,167                              | 422,690   | 333,794                       | 38,181          | 31,840           | 18,874          | 94,231                    |
| Diciembre       | 2,960,096           | 2,472,270                              | 487,186   | 465,496                       | 8,080           | 12,556           | 1,054           | 640                       | 2,606,366           | 2,044,782                              | 475,639   | 401,250                       | 30,872          | 30,418           | 13,098          | 85,945                    |
| <b>2023</b>     |                     |  |           |                               |                 |                  |                 |                           |                     |  |           |                               |                 |                  |                 |                           |
| Enero - Febrero | 5,100,583           | 4,337,904                              | 761,731   | 715,002                       | 20,261          | 24,389           | 2,079           | 948                       | 4,860,009           | 3,892,053                              | 778,878   | 636,421                       | 56,169          | 54,333           | 31,954          | 189,078                   |
| Enero           | 2,583,809           | 2,168,592                              | 414,754   | 395,643                       | 7,704           | 10,666           | 741             | 463                       | 2,337,719           | 1,877,331                              | 385,099   | 323,194                       | 23,548          | 24,857           | 13,500          | 75,288                    |
| Febrero         | 2,516,775           | 2,169,312                              | 346,977   | 319,359                       | 12,557          | 13,724           | 1,338           | 485                       | 2,522,290           | 2,014,722                              | 393,778   | 313,227                       | 32,621          | 29,476           | 18,454          | 113,790                   |

(\*) Las cifras hasta 2019 son definitivas, desde 2020 son provisionales; su reproceso se realiza conforme a la recepción de documentos fuente de las operaciones de comercio exterior. A partir del año 2021, incluye cifras de reexportaciones, de acuerdo a recomendaciones de la metodología internacional.

Fuente: SENA, EP PETROECUADOR, CENACE.

### 3.1.11 IMPORTACIONES FOB SEGÚN INTENSIDAD TECNOLÓGICA INCORPORADA (1)

Toneladas métricas; miles de USD

| Período         | TM                  |  |            |                               |                 |                  |                 |                               | Miles de USD        |  |            |                               |                 |                  |                 |                               |
|-----------------|---------------------|--|------------|-------------------------------|-----------------|------------------|-----------------|-------------------------------|---------------------|--|------------|-------------------------------|-----------------|------------------|-----------------|-------------------------------|
|                 | TOTAL IMPORTACIONES | BIENES INDUSTRIALIZADOS / MANUFACTURAS |            |                               |                 |                  |                 | TOTAL OTRAS TRANSACCIONES (2) | TOTAL IMPORTACIONES | BIENES INDUSTRIALIZADOS / MANUFACTURAS |            |                               |                 |                  |                 | TOTAL OTRAS TRANSACCIONES (2) |
|                 |                     | TOTAL BIENES PRIMARIOS                 | TOTAL      | Basados en Recursos Naturales | Baja Tecnología | Tecnología Media | Alta Tecnología |                               |                     | TOTAL BIENES PRIMARIOS                 | TOTAL      | Basados en Recursos Naturales | Baja Tecnología | Tecnología Media | Alta Tecnología |                               |
| a=b+c+h         | b                   | c=d+e+f+g                              | d          | e                             | f               | g                | h               | a=b+c+h                       | b                   | c=d+e+f+g                              | d          | e                             | f               | g                | h               |                               |
| 2018            | 17,032,605          | 3,816,430                              | 13,191,874 | 8,811,303                     | 954,465         | 3,313,856        | 112,250         | 24,301                        | 22,105,530          | 1,694,162                              | 20,082,032 | 6,684,158                     | 2,438,433       | 8,025,658        | 2,933,782       | 329,336                       |
| 2019            | 17,073,097          | 3,610,561                              | 13,434,413 | 9,462,332                     | 844,119         | 3,015,349        | 112,614         | 28,123                        | 21,472,118          | 1,591,462                              | 19,537,447 | 6,471,601                     | 2,353,184       | 7,865,212        | 2,847,451       | 343,209                       |
| 2020            | 15,300,561          | 3,701,081                              | 11,579,286 | 8,049,405                     | 755,060         | 2,672,599        | 102,221         | 20,194                        | 16,950,307          | 1,530,947                              | 15,072,605 | 4,647,464                     | 1,861,933       | 5,786,916        | 2,776,293       | 346,755                       |
| 2021            | 18,379,537          | 4,558,498                              | 13,798,981 | 9,447,621                     | 946,512         | 3,286,003        | 118,845         | 22,058                        | 23,831,019          | 2,182,999                              | 21,192,948 | 7,381,133                     | 2,477,715       | 7,861,562        | 3,472,538       | 455,072                       |
| 2022            | 19,267,681          | 5,078,089                              | 14,165,540 | 9,934,018                     | 972,216         | 3,124,071        | 135,235         | 24,052                        | 30,316,824          | 2,783,516                              | 26,966,702 | 11,010,786                    | 2,943,293       | 9,524,940        | 3,487,684       | 566,606                       |
| <b>2021</b>     |                     |  |            |                               |                 |                  |                 |                               |                     |  |            |                               |                 |                  |                 |                               |
| Enero - Febrero | 2,842,658           | 704,783                                | 2,134,001  | 1,441,073                     | 148,774         | 527,104          | 17,050          | 3,874                         | 3,127,401           | 287,659                                | 2,781,961  | 944,238                       | 328,396         | 1,062,782        | 446,545         | 57,781                        |
| Enero           | 1,496,513           | 300,503                                | 1,193,942  | 807,926                       | 82,466          | 294,973          | 8,577           | 2,069                         | 1,594,676           | 132,304                                | 1,430,572  | 506,879                       | 171,027         | 535,727          | 216,939         | 31,799                        |
| Febrero         | 1,346,145           | 404,281                                | 940,059    | 633,146                       | 66,308          | 232,131          | 8,474           | 1,805                         | 1,532,725           | 155,355                                | 1,351,389  | 437,359                       | 157,369         | 527,054          | 229,606         | 25,982                        |
| Marzo           | 1,649,088           | 477,866                                | 1,169,433  | 828,164                       | 73,925          | 257,883          | 9,460           | 1,790                         | 1,907,743           | 220,636                                | 1,658,134  | 609,311                       | 187,021         | 616,795          | 245,008         | 28,973                        |
| Abril           | 1,549,489           | 494,190                                | 1,053,688  | 772,714                       | 58,460          | 213,377          | 9,136           | 1,611                         | 1,809,450           | 208,812                                | 1,564,713  | 562,661                       | 163,250         | 571,174          | 267,628         | 35,926                        |
| Mayo            | 1,367,384           | 315,448                                | 1,050,623  | 655,799                       | 80,070          | 306,763          | 7,990           | 1,314                         | 1,769,369           | 160,184                                | 1,583,032  | 494,716                       | 172,249         | 630,562          | 285,506         | 26,153                        |
| Junio           | 1,428,963           | 291,513                                | 1,135,946  | 752,327                       | 80,795          | 292,586          | 10,237          | 1,505                         | 1,941,215           | 159,608                                | 1,750,051  | 580,288                       | 191,266         | 675,586          | 302,911         | 31,556                        |
| Julio           | 1,701,228           | 456,229                                | 1,243,420  | 842,298                       | 81,372          | 309,201          | 10,549          | 1,578                         | 2,182,897           | 202,256                                | 1,938,918  | 676,304                       | 216,137         | 744,438          | 302,040         | 41,722                        |
| Agosto          | 1,668,708           | 387,237                                | 1,279,641  | 902,574                       | 91,704          | 272,451          | 12,912          | 1,830                         | 2,249,605           | 184,406                                | 2,029,772  | 690,109                       | 228,113         | 696,037          | 415,513         | 35,427                        |
| Septiembre      | 1,462,866           | 414,463                                | 1,046,133  | 717,879                       | 82,094          | 235,873          | 10,287          | 2,269                         | 2,097,124           | 196,748                                | 1,848,814  | 584,216                       | 236,840         | 683,202          | 344,556         | 51,562                        |
| Octubre         | 1,455,859           | 314,712                                | 1,139,246  | 743,002                       | 73,288          | 313,025          | 9,930           | 1,901                         | 2,103,893           | 167,380                                | 1,893,932  | 700,280                       | 221,952         | 705,238          | 266,462         | 42,581                        |
| Noviembre       | 1,601,432           | 351,770                                | 1,247,900  | 855,082                       | 84,435          | 297,846          | 10,536          | 1,762                         | 2,296,463           | 198,222                                | 2,047,907  | 760,391                       | 261,582         | 744,166          | 281,768         | 50,333                        |
| Diciembre       | 1,651,862           | 350,285                                | 1,298,951  | 936,708                       | 91,594          | 259,893          | 10,756          | 2,625                         | 2,345,859           | 197,087                                | 2,095,714  | 778,620                       | 270,910         | 731,583          | 314,601         | 53,058                        |
| <b>2022</b>     |                     |  |            |                               |                 |                  |                 |                               |                     |  |            |                               |                 |                  |                 |                               |
| Enero - Febrero | 3,226,143           | 933,776                                | 2,288,691  | 1,474,646                     | 194,646         | 595,130          | 24,268          | 3,677                         | 4,518,768           | 406,181                                | 4,035,334  | 1,423,133                     | 465,909         | 1,567,353        | 578,939         | 77,253                        |
| Enero           | 1,599,284           | 368,930                                | 1,228,486  | 800,277                       | 90,538          | 325,398          | 12,272          | 1,868                         | 2,345,335           | 177,227                                | 2,129,253  | 745,946                       | 233,654         | 847,717          | 301,936         | 38,854                        |
| Febrero         | 1,626,860           | 564,846                                | 1,060,205  | 674,369                       | 104,108         | 269,732          | 11,996          | 1,809                         | 2,173,434           | 228,954                                | 1,906,081  | 677,188                       | 232,255         | 719,636          | 277,003         | 38,399                        |
| Marzo           | 1,769,725           | 566,795                                | 1,200,775  | 818,768                       | 89,221          | 280,733          | 12,053          | 2,155                         | 2,633,741           | 284,805                                | 2,288,154  | 884,196                       | 258,917         | 821,082          | 323,959         | 60,782                        |
| Abril           | 1,586,343           | 425,414                                | 1,159,417  | 789,795                       | 79,207          | 281,582          | 8,833           | 1,512                         | 2,479,318           | 237,254                                | 2,202,641  | 890,615                       | 226,624         | 793,453          | 291,949         | 39,423                        |
| Mayo            | 1,454,837           | 332,908                                | 1,120,060  | 800,021                       | 57,333          | 252,712          | 9,993           | 1,868                         | 2,492,865           | 175,097                                | 2,272,966  | 992,757                       | 209,460         | 801,410          | 269,339         | 44,802                        |
| Junio           | 1,709,783           | 467,976                                | 1,240,090  | 943,028                       | 71,505          | 215,833          | 9,724           | 1,717                         | 2,742,702           | 286,305                                | 2,413,035  | 1,191,391                     | 214,223         | 747,418          | 260,002         | 43,362                        |
| Julio           | 1,362,789           | 299,253                                | 1,061,242  | 758,382                       | 66,959          | 224,587          | 11,315          | 2,294                         | 2,478,766           | 194,667                                | 2,242,394  | 963,087                       | 235,872         | 775,335          | 268,099         | 41,705                        |
| Agosto          | 1,503,126           | 384,574                                | 1,116,313  | 806,186                       | 78,023          | 218,957          | 13,146          | 2,239                         | 2,625,998           | 244,287                                | 2,336,174  | 927,192                       | 270,680         | 838,536          | 299,766         | 45,537                        |
| Septiembre      | 1,807,702           | 580,052                                | 1,225,449  | 850,867                       | 93,490          | 269,020          | 12,072          | 2,202                         | 2,745,436           | 326,316                                | 2,355,620  | 922,098                       | 285,042         | 845,751          | 302,729         | 63,500                        |
| Octubre         | 1,498,374           | 338,820                                | 1,157,530  | 850,743                       | 71,721          | 223,477          | 11,589          | 2,023                         | 2,496,037           | 217,799                                | 2,233,304  | 935,353                       | 251,537         | 742,859          | 303,554         | 44,934                        |
| Noviembre       | 1,752,495           | 441,994                                | 1,308,565  | 950,125                       | 99,880          | 247,414          | 11,146          | 1,936                         | 2,699,071           | 217,712                                | 2,435,590  | 1,033,294                     | 287,387         | 806,339          | 308,570         | 45,769                        |
| Diciembre       | 1,596,364           | 306,527                                | 1,287,408  | 891,457                       | 70,230          | 314,625          | 11,096          | 2,430                         | 2,404,123           | 193,093                                | 2,151,490  | 847,669                       | 237,641         | 785,404          | 280,775         | 59,540                        |
| <b>2023</b>     |                     |  |            |                               |                 |                  |                 |                               |                     |  |            |                               |                 |                  |                 |                               |
| Enero - Febrero | 3,288,027           | 913,879                                | 2,369,379  | 1,642,449                     | 156,885         | 551,448          | 18,598          | 4,769                         | 4,593,438           | 459,140                                | 4,007,028  | 1,613,081                     | 412,623         | 1,454,928        | 526,396         | 127,270                       |
| Enero           | 1,630,843           | 449,189                                | 1,179,524  | 843,014                       | 71,698          | 255,731          | 9,082           | 2,130                         | 2,313,757           | 231,539                                | 2,016,776  | 826,463                       | 197,238         | 724,542          | 268,533         | 65,443                        |
| Febrero         | 1,657,184           | 464,690                                | 1,189,855  | 799,436                       | 85,187          | 295,717          | 9,516           | 2,639                         | 2,279,681           | 227,601                                | 1,990,252  | 786,618                       | 215,385         | 730,386          | 257,863         | 61,827                        |

(1) Las cifras hasta 2019 son definitivas, desde 2020 son provisionales; su reproceso se realiza conforme a la recepción de documentos fuente de las operaciones de comercio exterior. A partir del año 2021, incluye cifras de reimportaciones, de acuerdo a recomendaciones de la metodología internacional. (2) El BCE acogiendo las recomendaciones internacionales para el registro estadístico del comercio internacional de mercancías, incluye las importaciones de Tráfico postal Internacional y Correos Rápidos, cuya fuente de información es el SENA. Fuente: SENA, EP PETROECUADOR, CENACE.







### 3.2.1.2 POSICIÓN DE INVERSIÓN INTERNACIONAL (Cont.)

Millones de USD

| Transacciones \ Período                           | Años (1)        |                 |                 |                 |                 | Trimestres      |                 |                 |                 |                 |                 |                 |                 |                 |                 |                 |                 |                 |                 |                 |                 |                 |                 |                 |                 |   |
|---|-----------------|-----------------|-----------------|-----------------|-----------------|-----------------|-----------------|-----------------|-----------------|-----------------|-----------------|-----------------|-----------------|-----------------|-----------------|-----------------|-----------------|-----------------|-----------------|-----------------|-----------------|-----------------|-----------------|-----------------|-----------------|---|
|   | 2018            | 2019            | 2020            | 2021            | 2022            | 2018-I          | 2018-II         | 2018-III        | 2018-IV         | 2019-I          | 2019-II         | 2019-III        | 2019-IV         | 2020-I          | 2020-II         | 2020-III        | 2020-IV         | 2021-I          | 2021-II         | 2021-III        | 2021-IV         | 2022-I          | 2022-II         | 2022-III        | 2022-IV         |   |
| <b>Pasivos netos incurridos</b>                   | <b>36,182.6</b> | <b>39,690.6</b> | <b>44,508.9</b> | <b>46,707.9</b> | <b>48,484.1</b> | <b>35,031.0</b> | <b>34,087.5</b> | <b>34,916.3</b> | <b>36,182.6</b> | <b>37,150.9</b> | <b>38,521.5</b> | <b>38,399.2</b> | <b>39,690.6</b> | <b>40,000.6</b> | <b>40,407.2</b> | <b>40,112.0</b> | <b>44,508.9</b> | <b>44,089.7</b> | <b>43,584.1</b> | <b>44,516.4</b> | <b>46,707.9</b> | <b>46,953.9</b> | <b>47,002.5</b> | <b>47,502.2</b> | <b>48,484.1</b> |   |
| Otras participaciones de capital                  | -               | -               | -               | -               | -               | -               | -               | -               | -               | -               | -               | -               | -               | -               | -               | -               | -               | -               | -               | -               | -               | -               | -               | -               | -               | - |
| Banco Central                                     | -               | -               | -               | -               | -               | -               | -               | -               | -               | -               | -               | -               | -               | -               | -               | -               | -               | -               | -               | -               | -               | -               | -               | -               | -               | - |
| Sociedades Captadoras de Depósitos, excepto el BC | -               | -               | -               | -               | -               | -               | -               | -               | -               | -               | -               | -               | -               | -               | -               | -               | -               | -               | -               | -               | -               | -               | -               | -               | -               | - |
| Gobierno General                                  | -               | -               | -               | -               | -               | -               | -               | -               | -               | -               | -               | -               | -               | -               | -               | -               | -               | -               | -               | -               | -               | -               | -               | -               | -               | - |
| Otros Sectores                                    | -               | -               | -               | -               | -               | -               | -               | -               | -               | -               | -               | -               | -               | -               | -               | -               | -               | -               | -               | -               | -               | -               | -               | -               | -               | - |
| Moneda y Depósitos                                | 1,361.2         | 1,343.5         | 1,245.6         | 1,086.4         | 996.9           | 1,457.2         | 1,404.2         | 1,408.4         | 1,361.2         | 1,386.4         | 1,378.0         | 1,377.0         | 1,343.5         | 1,330.6         | 1,264.8         | 1,259.1         | 1,245.6         | 1,185.0         | 1,174.8         | 1,080.0         | 1,086.4         | 1,060.7         | 1,021.6         | 968.6           | 996.9           |   |
| Banco Central                                     | 1,294.6         | 1,241.9         | 1,105.1         | 936.6           | 890.6           | 1,353.08        | 1,309.24        | 1,298.70        | 1,294.55        | 1,292.19        | 1,294.01        | 1,268.97        | 1,241.92        | 1,181.09        | 1,145.60        | 1,126.04        | 1,105.10        | 1,041.06        | 1,001.17        | 942.78          | 936.57          | 925.07          | 888.52          | 856.46          | 890.56          |   |
| Sociedades Captadoras de Depósitos, excepto el BC | 65.4            | 101.4           | 138.9           | 149.8           | 106.4           | 103.2           | 92.2            | 108.9           | 65.4            | 93.8            | 83.9            | 107.4           | 101.4           | 146.8           | 117.9           | 130.9           | 138.9           | 141.9           | 171.9           | 137.2           | 149.8           | 135.7           | 133.1           | 112.2           | 106.4           |   |
| Gobierno General                                  | -               | -               | -               | -               | -               | -               | -               | -               | -               | -               | -               | -               | -               | -               | -               | -               | -               | -               | -               | -               | -               | -               | -               | -               | -               | - |
| Otros Sectores                                    | 1.2             | 0.2             | 1.6             | 0.0             | 0.0             | 0.9             | 2.8             | 0.7             | 1.2             | 0.4             | 0.2             | 0.7             | 0.2             | 2.7             | 1.4             | 2.2             | 1.6             | 2.1             | 1.7             | 0.0             | 0.0             | 0.0             | 0.0             | 0.0             | 0.0             |   |
| Préstamos   | 29,081.4        | 33,373.0        | 38,540.1        | 40,176.5        | 42,279.4        | 27,189.7        | 26,650.4        | 27,445.9        | 29,081.4        | 30,141.7        | 31,911.0        | 31,887.5        | 33,373.0        | 33,616.7        | 33,758.2        | 34,079.2        | 38,540.1        | 38,237.9        | 37,771.7        | 37,936.5        | 40,176.5        | 40,503.1        | 40,687.4        | 41,325.3        | 42,279.4        |   |
| Banco Central                                     | 718.6           | 361.6           | 188.9           | 37.0            | 36.9            | 433.3           | 420.8           | 420.9           | 718.6           | 415.4           | 414.7           | 400.3           | 361.6           | 612.0           | 568.1           | 524.3           | 188.9           | 137.9           | 92.1            | 46.0            | 37.0            | 37.5            | 36.6            | 37.5            | 36.9            |   |
| Sociedades Captadoras de Depósitos, excepto el BC | 1,966.3         | 2,837.9         | 3,027.4         | 3,048.3         | 3,840.4         | 1,675.9         | 1,726.4         | 1,684.5         | 1,966.3         | 2,133.6         | 2,435.8         | 2,597.1         | 2,837.9         | 3,091.4         | 2,889.2         | 2,914.2         | 3,027.4         | 2,966.4         | 2,851.4         | 2,924.7         | 3,048.3         | 3,066.6         | 3,246.4         | 3,763.3         | 3,840.4         |   |
| Gobierno General                                  | 18,774.9        | 20,805.0        | 25,611.5        | 27,686.8        | 29,518.4        | 17,060.1        | 16,694.2        | 17,733.9        | 18,774.9        | 19,303.4        | 20,147.8        | 19,961.8        | 20,805.0        | 20,354.8        | 20,406.9        | 20,556.4        | 25,611.5        | 25,667.8        | 25,676.3        | 25,613.3        | 27,686.8        | 27,912.2        | 28,188.9        | 27,873.2        | 29,518.4        |   |
| Otros Sectores                                    | 7,621.6         | 9,368.6         | 9,712.3         | 9,404.4         | 8,883.8         | 8,020.4         | 7,808.9         | 7,606.6         | 7,621.6         | 8,289.3         | 8,912.6         | 8,928.3         | 9,368.6         | 9,558.5         | 9,894.0         | 10,084.2        | 9,712.3         | 9,465.8         | 9,151.8         | 9,352.5         | 9,404.4         | 9,486.8         | 9,215.4         | 9,651.3         | 8,883.8         |   |
| Créditos y anticipos comerciales                  | 5,150.5         | 4,373.9         | 4,091.6         | 3,874.2         | 3,687.8         | 5,785.8         | 5,447.3         | 5,473.1         | 5,150.5         | 5,028.6         | 4,637.7         | 4,540.2         | 4,373.9         | 4,253.0         | 4,214.2         | 4,151.4         | 4,091.6         | 4,034.1         | 4,002.2         | 3,920.1         | 3,874.2         | 3,828.3         | 3,783.8         | 3,736.9         | 3,687.8         |   |
| Gobierno General                                  | -               | -               | -               | -               | -               | -               | -               | -               | -               | -               | -               | -               | -               | -               | -               | -               | -               | -               | -               | -               | -               | -               | -               | -               | -               | - |
| Otros Sectores                                    | 5,150.5         | 4,373.9         | 4,091.6         | 3,874.2         | 3,687.8         | 5,785.8         | 5,447.3         | 5,473.1         | 5,150.5         | 5,028.6         | 4,637.7         | 4,540.2         | 4,373.9         | 4,253.0         | 4,214.2         | 4,151.4         | 4,091.6         | 4,034.1         | 4,002.2         | 3,920.1         | 3,874.2         | 3,828.3         | 3,783.8         | 3,736.9         | 3,687.8         |   |
| Otras cuentas por cobrar                          | 188.5           | 201.4           | 216.3           | 231.4           | 246.2           | 179.1           | 180.1           | 186.6           | 188.5           | 194.0           | 193.9           | 201.4           | 201.4           | 406.6           | 773.3           | 216.5           | 216.3           | 224.0           | 224.1           | 231.4           | 231.4           | 238.8           | 238.9           | 246.3           | 246.2           |   |
| Banco Central                                     | 0.0             | 0.0             | 0.0             | 0.1             | 0.0             | 0.1             | 0.5             | 0.2             | 0.0             | 0.1             | 0.0             | 0.0             | 0.0             | 0.2             | 0.1             | 0.1             | 0.0             | 0.2             | 0.3             | 0.2             | 0.1             | 0.0             | 0.2             | 0.1             | 0.0             |   |
| Sociedades Captadoras de Depósitos, excepto el BC | -               | -               | -               | -               | -               | -               | -               | -               | -               | -               | -               | -               | -               | -               | -               | -               | -               | -               | -               | -               | -               | -               | -               | -               | -               | - |
| Gobierno General                                  | 188.5           | 201.4           | 216.3           | 231.3           | 246.2           | 179.0           | 179.6           | 186.4           | 188.5           | 193.9           | 193.9           | 201.4           | 201.4           | 406.5           | 773.2           | 216.3           | 216.3           | 223.8           | 223.8           | 231.3           | 231.3           | 238.8           | 238.8           | 246.2           | 246.2           |   |
| Otros Sectores                                    | -               | -               | -               | -               | -               | -               | -               | -               | -               | -               | -               | -               | -               | -               | -               | -               | -               | -               | -               | -               | -               | -               | -               | -               | -               | - |
| Derechos Especiales de Giro                       | 401.0           | 398.8           | 415.3           | 1,339.5         | 1,273.7         | 419.2           | 405.6           | 402.3           | 401.0           | 400.3           | 400.9           | 393.1           | 398.8           | 393.6           | 396.7           | 405.9           | 415.3           | 408.7           | 411.3           | 1,348.4         | 1,339.5         | 1,323.1         | 1,270.8         | 1,224.9         | 1,273.7         |   |
| <b>Activos de Reserva</b>                         | <b>2,159.7</b>  | <b>2,934.5</b>  | <b>7,133.5</b>  | <b>7,897.9</b>  | <b>8,459.5</b>  | <b>4,440.4</b>  | <b>2,726.3</b>  | <b>2,222.3</b>  | <b>2,159.7</b>  | <b>3,420.6</b>  | <b>3,734.9</b>  | <b>4,484.9</b>  | <b>2,934.5</b>  | <b>1,563.8</b>  | <b>2,641.7</b>  | <b>3,400.5</b>  | <b>7,133.5</b>  | <b>5,779.5</b>  | <b>6,050.1</b>  | <b>6,292.9</b>  | <b>7,897.9</b>  | <b>9,226.4</b>  | <b>8,584.8</b>  | <b>8,381.1</b>  | <b>8,459.5</b>  |   |

(1) Datos provisionales. (2) Incluye utilidades reinvertidas. (3) Los bonos de la deuda externa son valorados a precios nominales.

Fuente: Banco Central del Ecuador, Superintendencia de Bancos, Superintendencia de Compañías, Valores y Seguros; y, Banco de Pagos Internacionales (BIS)



## 3.2.2 BALANZA COMERCIAL (1)

Millones de USD

| Período         | EXPORTACIONES FOB (2) |                |               | IMPORTACIONES FOB (3) |                |                   | BALANZA COMERCIAL |           |              | TASAS DE CRECIMIENTO (n/n-1) |               | ÍNDICE DE COBERTURA | ÍNDICE DE TÉRMINOS DE INTERCAMBIO (7) |
|-----------------|-----------------------|----------------|---------------|-----------------------|----------------|-------------------|-------------------|-----------|--------------|------------------------------|---------------|---------------------|---------------------------------------|
|                 | Total                 | Petroleras (4) | No petroleras | Total                 | Petroleras (5) | No petroleras (6) | Total             | Petrolera | No petrolera | Exportaciones                | Importaciones |                     |                                       |
|                 | a=b+c                 | b              | c             | d=e+f                 | e              | f                 | g=a-d             | h=b-e     | i=c-f        | j=(a/d)x100                  |               |                     |                                       |
| 2018            | 21,652.1              | 8,826.0        | 12,826.2      | 22,107.3              | 4,342.8        | 17,764.5          | -455.1            | 4,483.2   | -4,938.3     | 0.0                          | 0.0           | 97.9                | 99.4                                  |
| 2019            | 22,329.4              | 8,679.6        | 13,649.8      | 21,507.2              | 4,159.0        | 17,348.2          | 822.2             | 4,520.6   | -3,698.3     | 3.1                          | -2.7          | 103.8               | 95.7                                  |
| 2020            | 20,333.9              | 5,228.9        | 15,105.0      | 16,950.3              | 2,599.7        | 14,350.6          | 3,383.6           | 2,629.2   | 754.4        | -8.9                         | -21.2         | 120.0               | 83.1                                  |
| 2021            | 26,699.2              | 8,607.3        | 18,091.9      | 23,831.0              | 4,658.7        | 19,172.3          | 2,868.2           | 3,948.5   | -1,080.4     | 31.3                         | 40.6          | 112.0               | 94.4                                  |
| 2022            | 32,658.3              | 11,587.0       | 21,071.4      | 30,333.7              | 7,631.8        | 22,702.0          | 2,324.6           | 3,955.2   | -1,630.6     | 22.3                         | 27.3          | 107.7               | 100.5                                 |
| <b>2021</b>     |                       |                |               |                       |                |                   |                   |           |              |                              |               |                     |                                       |
| Enero - Febrero | 3,768.7               | 1,240.2        | 2,528.5       | 3,127.4               | 583.8          | 2,543.6           | 641.3             | 656.4     | -15.1        | -1.1                         | -4.2          | 120.5               | -                                     |
| Enero           | 1,814.9               | 599.0          | 1,215.9       | 1,594.7               | 317.9          | 1,276.8           | 220.2             | 281.1     | -60.9        | -0.4                         | -6.6          | 113.8               | 88.3                                  |
| Febrero         | 1,953.8               | 641.2          | 1,312.6       | 1,532.7               | 265.9          | 1,266.8           | 421.1             | 375.3     | 45.8         | 7.7                          | -3.9          | 127.5               | 92.6                                  |
| Marzo           | 2,092.6               | 739.9          | 1,352.7       | 1,907.7               | 380.4          | 1,527.4           | 184.9             | 359.5     | -174.7       | 7.1                          | 24.5          | 109.7               | 94.2                                  |
| Abril           | 2,231.1               | 678.2          | 1,552.9       | 1,809.5               | 340.7          | 1,468.7           | 421.6             | 337.4     | 84.2         | 6.6                          | -5.2          | 123.3               | 92.5                                  |
| Mayo            | 2,220.9               | 809.2          | 1,411.7       | 1,769.4               | 301.5          | 1,467.9           | 451.6             | 507.7     | -56.2        | -0.5                         | -2.2          | 125.5               | 94.9                                  |
| Junio           | 2,272.9               | 816.8          | 1,456.1       | 1,941.2               | 336.1          | 1,605.1           | 331.7             | 480.7     | -149.0       | 2.3                          | 9.7           | 117.1               | 98.5                                  |
| Julio           | 2,277.1               | 775.1          | 1,502.1       | 2,182.9               | 446.3          | 1,736.6           | 94.2              | 328.7     | -234.5       | 0.2                          | 12.5          | 104.3               | 97.4                                  |
| Agosto          | 2,245.1               | 745.0          | 1,500.0       | 2,249.6               | 445.7          | 1,803.9           | -4.5              | 299.3     | -303.8       | -1.4                         | 3.1           | 99.8                | 93.0                                  |
| Septiembre      | 2,302.4               | 728.0          | 1,574.4       | 2,097.1               | 345.7          | 1,751.4           | 205.3             | 382.3     | -177.0       | 2.6                          | -6.8          | 109.8               | 94.5                                  |
| Octubre         | 2,577.7               | 958.3          | 1,619.4       | 2,103.9               | 440.4          | 1,663.5           | 473.8             | 517.9     | -44.1        | 12.0                         | 0.3           | 122.5               | 100.0                                 |
| Noviembre       | 2,608.3               | 808.9          | 1,799.3       | 2,296.5               | 513.7          | 1,782.8           | 311.8             | 295.3     | 16.5         | 1.2                          | 9.2           | 113.6               | 95.3                                  |
| Diciembre       | 2,102.5               | 307.6          | 1,794.9       | 2,345.9               | 524.4          | 1,821.5           | -243.4            | -216.8    | -26.6        | -19.4                        | 2.2           | 89.6                | 90.7                                  |
| <b>2022</b>     |                       |                |               |                       |                |                   |                   |           |              |                              |               |                     |                                       |
| Enero - Febrero | 5,122.5               | 1,616.9        | 3,505.6       | 4,518.8               | 950.4          | 3,568.3           | 603.7             | 666.5     | -62.7        | 35.9                         | 44.5          | 113.4               | -                                     |
| Enero           | 2,455.6               | 765.7          | 1,689.9       | 2,345.3               | 498.4          | 1,847.0           | 110.3             | 267.3     | -157.0       | 16.8                         | 0.0           | 104.7               | 101.5                                 |
| Febrero         | 2,666.9               | 851.2          | 1,815.7       | 2,173.4               | 452.1          | 1,721.4           | 493.4             | 399.1     | 94.3         | 8.6                          | -7.3          | 122.7               | 103.3                                 |
| Marzo           | 2,962.7               | 1,240.2        | 1,722.5       | 2,633.7               | 601.3          | 2,032.4           | 328.9             | 638.8     | -309.9       | 11.1                         | 21.2          | 112.5               | 110.1                                 |
| Abril           | 2,891.6               | 1,050.3        | 1,841.2       | 2,479.3               | 620.1          | 1,859.2           | 412.3             | 430.2     | -18.0        | -2.4                         | -5.9          | 116.6               | 103.3                                 |
| Mayo            | 2,843.8               | 1,108.1        | 1,735.8       | 2,492.9               | 698.7          | 1,794.2           | 351.0             | 409.4     | -58.4        | -1.7                         | 0.5           | 114.1               | 106.1                                 |
| Junio           | 3,047.7               | 1,221.0        | 1,826.6       | 2,742.7               | 885.0          | 1,857.7           | 305.0             | 336.0     | -31.0        | 7.2                          | 10.0          | 111.1               | 107.4                                 |
| Julio           | 2,722.0               | 965.8          | 1,756.3       | 2,478.8               | 672.1          | 1,806.7           | 243.3             | 293.7     | -50.4        | -10.7                        | -9.6          | 109.8               | 98.8                                  |
| Agosto          | 2,642.5               | 941.1          | 1,701.4       | 2,636.2               | 622.3          | 2,014.0           | 6.3               | 318.8     | -312.5       | -2.9                         | 6.4           | 100.2               | 96.5                                  |
| Septiembre      | 2,625.4               | 859.7          | 1,765.7       | 2,745.4               | 617.7          | 2,127.8           | -120.0            | 242.0     | -362.0       | -0.6                         | 4.1           | 95.6                | 93.7                                  |
| Octubre         | 2,623.7               | 855.7          | 1,767.9       | 2,496.0               | 653.8          | 1,842.2           | 127.6             | 201.9     | -74.3        | -0.1                         | -9.1          | 105.1               | 98.7                                  |
| Noviembre       | 2,570.1               | 862.1          | 1,708.0       | 2,699.6               | 743.7          | 1,955.9           | -129.5            | 118.4     | -247.9       | -2.0                         | 8.2           | 95.2                | 95.1                                  |
| Diciembre       | 2,606.4               | 866.2          | 1,740.2       | 2,410.3               | 566.7          | 1,843.6           | 196.1             | 299.5     | -103.4       | 1.4                          | -10.7         | 108.1               | 92.0                                  |
| <b>2023</b>     |                       |                |               |                       |                |                   |                   |           |              |                              |               |                     |                                       |
| Enero - Febrero | 4,860.0               | 1,289.4        | 3,570.7       | 4,593.4               | 1,126.2        | 3,467.3           | 266.6             | 163.2     | 103.4        | -5.1                         | 1.7           | 105.8               | -                                     |
| Enero           | 2,337.7               | 654.0          | 1,683.7       | 2,313.8               | 580.4          | 1,733.4           | 24.0              | 73.6      | -49.6        | -10.3                        | -4.0          | 101.0               | 91.9                                  |
| Febrero         | 2,522.3               | 635.4          | 1,886.9       | 2,279.7               | 545.8          | 1,733.9           | 242.6             | 89.6      | 153.0        | 7.9                          | -1.5          | 110.6               | 92.4                                  |

(1) La información de balanza comercial hasta el 2019 es definitiva, desde 2020 es provisional, su reproceso se realiza conforme a la recepción de documentos fuente de las operaciones de comercio exterior; por consiguiente, las cifras que constan en este cuadro no necesariamente corresponden a las publicadas trimestralmente en la balanza de pagos. A partir del año 2021, incluye cifras de reimportaciones, de acuerdo a recomendaciones de la metodología internacional. (2) Las exportaciones incluyen estimaciones por subregistro de documentos. (3) El BCE acogiendo las recomendaciones internacionales para el registro estadístico del comercio internacional de mercancías, a partir de la publicación IEM N°1942, ha incluido en el grupo de Bienes de Consumo, las importaciones realizadas desde el año 2011 bajo la modalidad de Tráfico Postal Internacional y Correos Rápidos, cuya fuente de información es el SENA, las mismas que en este cuadro se suman en las importaciones no petroleras. (4) A partir de 2011, y en el marco de la Ley Reformativa a la Ley de Hidrocarburos, publicada en el Suplemento del Registro Oficial No. 244 de julio 27 de 2010, en las estadísticas de las exportaciones de petróleo crudo, se incluye a la Secretaría de Hidrocarburos (SH), del Ministerio de Recursos Naturales no Renovables del Ecuador (MRNRR), como nueva fuente de información. Esta entidad es la responsable de proveer información sobre las distintas modalidades de pago, que por concepto de tarifa, reciben las compañías petroleras privadas que operan en el Ecuador, bajo la modalidad contractual de prestación de servicios. Para fines de este cuadro, se incluye el pago en especie destinado a la exportación. (5) Incluye el cambio de metodología para el registro de las importaciones de derivados de petróleo, que consiste en reemplazar al Servicio Nacional de Aduanas del Ecuador -SENAE- por la empresa Pública de Hidrocarburos del Ecuador -EP Petroecuador- como fuente principal de información de las importaciones de derivados. (6) Incluye importaciones de la HJDN. (7) Base 2007=100.

Fuente: SENA, EP PETROECUADOR, CENACE

### 3.2.2a BALANZA COMERCIAL (1)

Miles de TM; millones de USD FOB; tasa de variación, porcentaje

| Período                              | Enero - Febrero 2021 |                 | Enero - Febrero 2022 |                 | Enero - Febrero 2023 |                 | Tasa de variación<br>2023-2022 |                 |
|--------------------------------------|----------------------|-----------------|----------------------|-----------------|----------------------|-----------------|--------------------------------|-----------------|
|                                      | Miles de TM          | Millones de USD | Miles de TM          | Millones de USD | Miles de TM          | Millones de USD | Miles de TM                    | Millones de USD |
| <b>Exportaciones totales</b>         | <b>5,448.6</b>       | <b>3,768.7</b>  | <b>4,877.4</b>       | <b>5,122.5</b>  | <b>5,100.6</b>       | <b>4,860.0</b>  | <b>4.6%</b>                    | <b>-5.1%</b>    |
| Petroleras                           | 3,383.7              | 1,240.2         | 2,830.7              | 1,616.9         | 2,903.3              | 1,289.4         | 2.6%                           | -20.3%          |
| No petroleras                        | 2,064.9              | 2,528.5         | 2,046.7              | 3,505.6         | 2,197.3              | 3,570.7         | 7.4%                           | 1.9%            |
| <b>Importaciones totales</b>         | <b>2,842.7</b>       | <b>3,127.4</b>  | <b>3,226.1</b>       | <b>4,518.8</b>  | <b>3,288.0</b>       | <b>4,593.4</b>  | <b>1.9%</b>                    | <b>1.7%</b>     |
| Bienes de consumo (2)                | 159.4                | 669.2           | 166.5                | 826.2           | 198.2                | 910.6           | 19.0%                          | 10.2%           |
| Materias primas                      | 1,549.4              | 1,155.3         | 1,798.3              | 1,783.7         | 1,744.6              | 1,532.9         | -3.0%                          | -14.1%          |
| Bienes de capital                    | 85.8                 | 706.7           | 111.4                | 937.0           | 93.1                 | 960.1           | -16.4%                         | 2.5%            |
| Combustibles y Lubricantes           | 1,046.5              | 579.3           | 1,148.4              | 953.9           | 1,250.5              | 1,175.8         | 8.9%                           | 23.3%           |
| Diversos                             | 1.5                  | 16.9            | 1.5                  | 17.9            | 1.6                  | 14.0            | 6.6%                           | -21.5%          |
| Ajustes (3)                          |                      | 0.0             |                      | 0.0             |                      | 0.0             |                                | 0.0%            |
| <b>Balanza Comercial - Total</b>     |                      | <b>641.3</b>    |                      | <b>603.7</b>    |                      | <b>266.6</b>    |                                | <b>-55.8%</b>   |
| <b>Bal. Comercial - Petrolera</b>    |                      | <b>656.4</b>    |                      | <b>666.5</b>    |                      | <b>163.2</b>    |                                | <b>-75.5%</b>   |
| Exportaciones petroleras             |                      | 1,240.2         |                      | 1,616.9         |                      | 1,289.4         |                                | -20.3%          |
| Importaciones petroleras             |                      | 583.8           |                      | 950.4           |                      | 1,126.2         |                                | 18.5%           |
| <b>Bal. Comercial - No petrolera</b> |                      | <b>-15.1</b>    |                      | <b>-62.7</b>    |                      | <b>103.4</b>    |                                | <b>264.8%</b>   |
| Exportaciones no petroleras          |                      | 2,528.5         |                      | 3,505.6         |                      | 3,570.7         |                                | 1.9%            |
| Importaciones no petroleras          |                      | 2,543.6         |                      | 3,568.3         |                      | 3,467.3         |                                | -2.8%           |

(1) La información de balanza comercial hasta el 2019 es definitiva, desde 2020 es provisional, su reproceso se realiza conforme a la recepción de documentos fuente de las operaciones de comercio exterior. A partir de 2021, incluye Reexportaciones y Reimportaciones, acogiendo recomendaciones de la metodología internacional. (2) El BCE acogiendo las recomendaciones internacionales para el registro estadístico del comercio internacional de mercancías, a partir de la publicación IEM N° 1942, ha incluido en el grupo de Bienes de Consumo, las importaciones realizadas desde el año 2011 bajo la modalidad de Tráfico Postal Internacional y Correos Rápidos, cuya fuente de información es el SENA. (3) Corresponde a las importaciones del Ministerio de Defensa Nacional.

Fuente: SENA, EP PETROECUADOR, CENACE

### 3.3.1 MOVIMIENTO DE LA DEUDA EXTERNA PÚBLICA (1) (2)

Millones de USD

| Período           | SALDO INICIAL | DESEMBOLSOS |               |                          |           | TOTAL     | AMORTIZACIONES |                            |          | INTERESES     |                            |         | Ajustes por variación en el tipo de cambio | SALDO FINAL | Atrasos de intereses acumulados a fin de año (5) | SALDO FINAL MAS ATRASOS INTERESES | DEUDA TOTAL |
|-------------------|---------------|-------------|---------------|--------------------------|-----------|-----------|----------------|----------------------------|----------|---------------|----------------------------|---------|--|-------------|--|-----------------------------------|-------------|
|                   |               | Efectivos   | Refinanciados | Capitalización Intereses | Descuento |           | Efectivas (3)  | Refinanciadas y condonadas | TOTAL    | Efectivos (4) | Refinanciados y condonados | TOTAL   |  |             |  |                                   |             |
|                   | a             | b           | c             | d                        | e         | f=b+c+d+e | g              | h                          | i=g+h    | j             | k                          | l=j+k   | m  | n=a+f-i+m   | o  | p=n+o                             |             |
| 2018              | 31,577.4      | 7,170.1     | -             | -                        | -         | 7,170.1   | 3,179.1        | 0.0                        | 3,179.1  | 2,234.5       | 17.4                       | 2,251.9 | -26.9                                      | 35,541.6    | 188.5  | 35,730.1                          | 33.2        |
| 2019              | 37,486.1      | 8,714.1     | -             | -                        | -         | 8,714.1   | 4,898.6        | 0.0                        | 4,898.6  | 2,567.6       | 13.3                       | 2,580.9 | -7.3                                       | 41,294.2    | 201.3  | 41,495.6                          | 38.4        |
| 2020              | 41,294.2      | 8,368.5     | 15,833.8      | 1,004.9                  | -         | 25,207.3  | 5,705.6        | 15,833.8                   | 21,539.5 | 1,236.4       | 1,203.0                    | 2,439.4 | 190.7                                      | 45,152.8    | 216.3  | 45,369.1                          | 45.9        |
| 2021              | 44,596.2      | 3,766.3     | -             | -                        | -         | 3,766.3   | 1,868.2        | 0.0                        | 1,868.2  | 958.2         | 8.5                        | 966.8   | -191.2                                     | 46,303.1    | 231.3  | 46,534.4                          | 43.8        |
| 2022              | 46,303.1      | 4,575.4     | -             | -                        | -         | 4,575.4   | 2,379.0        | 0.0                        | 2,379.0  | 1,315.4       | 5.1                        | 1,320.5 | -407.1                                     | 48,092.4    | 246.2  | 48,338.6                          | 41.7        |
| <b>2021</b> Enero | 45,152.8      | 0.0         | -             | -                        | -         | 0.0       | 174.0          | 0.0                        | 174.0    | 103.1         | 0.3                        | 103.4   | 6.0  | 44,984.7    | 216.3  | 45,201.1                          | 42.6        |
| Febrero           | 45,152.8      | 235.5       | -             | -                        | -         | 235.5     | 350.6          | 0.0                        | 350.6    | 156.9         | 0.4                        | 157.3   | -8.2                                       | 45,029.4    | 223.8  | 45,253.2                          | 42.6        |
| Marzo             | 45,152.8      | 507.5       | -             | -                        | -         | 507.5     | 524.0          | 0.0                        | 524.0    | 252.0         | 0.8                        | 252.7   | -131.4                                     | 45,004.9    | 223.8  | 45,228.7                          | 42.6        |
| Abril             | 45,152.8      | 737.3       | -             | -                        | -         | 737.3     | 674.6          | 0.0                        | 674.6    | 305.1         | 1.1                        | 306.1   | -24.1                                      | 45,191.5    | 223.8  | 45,415.3                          | 42.8        |
| Mayo              | 45,152.8      | 811.8       | -             | -                        | -         | 811.8     | 826.6          | 0.0                        | 826.6    | 401.7         | 1.6                        | 403.3   | 26.6                                       | 45,164.6    | 223.8  | 45,388.4                          | 42.8        |
| Junio             | 45,152.8      | 853.3       | -             | -                        | -         | 853.3     | 1,045.4        | 0.0                        | 1,045.4  | 462.8         | 3.6                        | 466.4   | -72.5                                      | 44,888.1    | 223.8  | 45,111.9                          | 42.5        |
| Julio             | 44,596.2      | 932.0       | -             | -                        | -         | 932.0     | 1,107.8        | 0.0                        | 1,107.8  | 569.8         | 4.0                        | 573.9   | -57.8                                      | 44,362.5    | 223.8  | 44,586.3                          | 42.0        |
| Agosto            | 44,596.2      | 1,004.8     | -             | -                        | -         | 1,004.8   | 1,178.2        | 0.0                        | 1,178.2  | 630.7         | 4.1                        | 634.8   | -79.8                                      | 44,343.0    | 231.3  | 44,574.3                          | 42.0        |
| Septiembre        | 44,596.2      | 1,149.4     | -             | -                        | -         | 1,149.4   | 1,330.7        | 0.0                        | 1,330.7  | 726.1         | 4.4                        | 730.5   | -152.1                                     | 44,262.8    | 231.3  | 44,494.1                          | 41.9        |
| Octubre           | 44,596.2      | 2,447.4     | -             | -                        | -         | 2,447.4   | 1,550.9        | 0.0                        | 1,550.9  | 808.7         | 4.9                        | 813.6   | -115.0                                     | 45,377.7    | 231.3  | 45,609.0                          | 43.0        |
| Noviembre         | 44,596.2      | 2,490.0     | -             | -                        | -         | 2,490.0   | 1,674.9        | 0.0                        | 1,674.9  | 901.6         | 6.6                        | 908.2   | -188.0                                     | 45,223.3    | 231.3  | 45,454.6                          | 42.8        |
| Diciembre         | 44,596.2      | 3,766.3     | -             | -                        | -         | 3,766.3   | 1,868.2        | 0.0                        | 1,868.2  | 958.2         | 8.5                        | 966.8   | -191.2                                     | 46,303.1    | 231.3  | 46,534.4                          | 43.8        |
| <b>2022</b> Enero | 46,303.1      | 21.6        | -             | -                        | -         | 21.6      | 215.0          | 0.0                        | 215.0    | 214.0         | 0.3                        | 214.4   | -43.5                                      | 46,066.2    | 231.3  | 46,297.4                          | 39.9        |
| Febrero           | 46,303.1      | 44.9        | -             | -                        | -         | 44.9      | 281.5          | 0.0                        | 281.5    | 282.6         | 0.4                        | 283.0   | -26.7                                      | 46,039.7    | 238.8  | 46,278.5                          | 39.9        |
| Marzo             | 46,303.1      | 892.0       | -             | -                        | -         | 892.0     | 627.5          | 0.0                        | 627.5    | 375.6         | 0.8                        | 376.4   | -90.4                                      | 46,477.2    | 238.8  | 46,715.9                          | 40.3        |
| Abril             | 46,303.1      | 902.2       | -             | -                        | -         | 902.2     | 889.0          | 0.0                        | 889.0    | 425.5         | 1.0                        | 426.4   | -317.0                                     | 45,999.3    | 238.8  | 46,238.0                          | 39.9        |
| Mayo              | 46,303.1      | 1,040.9     | -             | -                        | -         | 1,040.9   | 1,001.0        | 0.0                        | 1,001.0  | 544.1         | 1.6                        | 545.7   | -291.5                                     | 46,051.4    | 238.8  | 46,290.2                          | 39.9        |
| Junio             | 46,303.1      | 2,023.6     | -             | -                        | -         | 2,023.6   | 1,188.7        | 0.0                        | 1,188.7  | 591.4         | 2.6                        | 594.0   | -415.4                                     | 46,722.5    | 238.8  | 46,961.2                          | 40.5        |
| Julio             | 46,303.1      | 2,284.6     | -             | -                        | -         | 2,284.6   | 1,389.9        | 0.0                        | 1,389.9  | 783.3         | 2.9                        | 786.3   | -445.8                                     | 46,752.0    | 238.8  | 46,990.8                          | 40.5        |
| Agosto            | 46,303.1      | 2,442.5     | -             | -                        | -         | 2,442.5   | 1,482.0        | 0.0                        | 1,482.0  | 877.8         | 3.0                        | 880.8   | -588.3                                     | 46,675.2    | 246.2  | 46,921.4                          | 40.4        |
| Septiembre        | 46,303.1      | 2,461.7     | -             | -                        | -         | 2,461.7   | 1,571.6        | 0.0                        | 1,571.6  | 974.4         | 3.4                        | 977.9   | -733.7                                     | 46,459.5    | 246.2  | 46,705.7                          | 40.3        |
| Octubre           | 46,303.1      | 2,471.5     | -             | -                        | -         | 2,471.5   | 2,070.4        | 0.0                        | 2,070.4  | 1,039.0       | 3.6                        | 1,042.6 | -727.1                                     | 45,977.1    | 246.2  | 46,223.3                          | 39.8        |
| Noviembre         | 46,303.1      | 2,545.9     | -             | -                        | -         | 2,545.9   | 2,200.9        | 0.0                        | 2,200.9  | 1,240.4       | 4.1                        | 1,244.5 | -519.1                                     | 46,129.0    | 246.2  | 46,375.2                          | 40.0        |
| Diciembre         | 46,303.1      | 4,575.4     | -             | -                        | -         | 4,575.4   | 2,379.0        | 0.0                        | 2,379.0  | 1,315.4       | 5.1                        | 1,320.5 | -407.1                                     | 48,092.4    | 246.2  | 48,338.6                          | 41.7        |
| <b>2023</b> Enero | 48,092.4      | 2.1         | -             | -                        | -         | 2.1       | 149.3          | 0.0                        | 149.3    | 298.6         | 0.3                        | 298.9   | 122.5                                      | 48,067.7    | 246.2  | 48,314.0                          | 39.9        |
| Febrero           | 48,092.4      | 10.5        | -             | -                        | -         | 10.5      | 212.6          | 0.0                        | 212.6    | 445.4         | 0.4                        | 445.8   | -15.3                                      | 47,874.9    | 253.7  | 48,128.6                          | 39.8        |

(1) Los valores de amortizaciones e intereses difieren de los registrados en la balanza de pagos; en ésta no se incluye pagos o refinanciamientos anteriores. (2) Los movimientos mensuales son acumulados. (3) Incluye pagos de atrasos. (4) Incluye comisiones y pago de atrasos. (5) Incluye intereses contractuales devengados y no pagados sobre atrasos de intereses. (6) Para el año 2022, se tomó la previsión del PIB de USD 116,009.7 millones. (7) A partir de enero de 2019, el Ministerio de Economía y Finanzas modificó la metodología de cálculo de la deuda externa pública, de acuerdo a la Resolución No. MEF-2018-0134. Esta información fue enviada al BCE en el mes de mayo 2019. (8) La información del mes de agosto de 2020 se actualizó acorde al reproceso realizado por el MEF, con la finalidad de reportar la renegociación de los bonos soberanos. (9) Conforme lo establecido en la nueva metodología aprobada por el MEF para el cálculo del indicador Deuda/PIB, según el Acuerdo No. 0099 de 22-10-2021 de dicha Secretaría de Estado, implementada por el MEF a partir del boletín estadístico de julio 2021, en el que se excluye la información de los DEG.

Fuente: Banco Central del Ecuador.

### 3.3.2 MOVIMIENTO DE LA DEUDA EXTERNA PRIVADA (1), (5) Millones de USD (2)

| Período     | SALDO INICIAL | DESEMBOLSOS |               |         | AMORTIZACIONES |                            |                    |         | INTERESES     |                    |       | Ajustes | SALDO FINAL |
|-------------|---------------|-------------|---------------|---------|----------------|----------------------------|--------------------|---------|---------------|--------------------|-------|---------|-------------|
|             |               | Efectivos   | Refinanciados | TOTAL   | Efectivas (3)  | Refinanciadas y condonadas | No registradas (4) | TOTAL   | Efectivos (3) | No registrados (4) | TOTAL |         |             |
|             |               |             |               |         |                |                            |                    |         |               |                    |       |         |             |
| 2018        | 8,611.8       | 4,444.9     | 1,230.2       | 5,675.1 | 3,954.0        | 1,319.5                    | 434.1              | 5,707.5 | 382.1         | 76.7               | 458.8 | -11.1   | 8,568.2     |
| 2019        | 8,568.2       | 7,043.0     | 910.1         | 7,953.0 | 4,051.4        | 888.9                      | 321.6              | 5,261.9 | 444.5         | 66.7               | 511.1 | -1.3    | 11,258.0    |
| 2020        | 11,258.0      | 4,980.7     | 1,732.0       | 6,712.7 | 3,850.6        | 1,645.5                    | 832.2              | 6,328.4 | 514.5         | 181.8              | 696.3 | 12.4    | 11,654.7    |
| 2021        | 11,654.7      | 3,163.6     | 1,014.8       | 4,178.4 | 3,070.6        | 830.4                      | 730.6              | 4,631.6 | 544.5         | 117.6              | 662.1 | -10.9   | 11,190.6    |
| 2022        | 11,190.6      | 3,588.5     | 891.3         | 4,479.8 | 1,891.2        | 452.1                      | 1,854.7            | 4,198.0 | 306.8         | 216.1              | 522.9 | -14.9   | 11,457.6    |
| <b>2021</b> |               |             |               |         |                |                            |                    |         |               |                    |       |         |             |
| Enero       | 11,654.7      | 159.6       | 101.8         | 261.4   | 317.1          | 110.5                      | 23.9               | 451.6   | 39.9          | 5.5                | 45.4  | -0.6    | 11,463.9    |
| Febrero     | 11,654.7      | 439.0       | 247.8         | 686.9   | 585.9          | 257.2                      | 65.5               | 908.7   | 76.5          | 11.2               | 87.6  | -1.4    | 11,431.5    |
| Marzo       | 11,654.7      | 689.3       | 275.6         | 964.9   | 828.9          | 276.8                      | 108.7              | 1,214.4 | 121.7         | 15.9               | 137.6 | -6.3    | 11,398.9    |
| Abril       | 11,654.7      | 839.7       | 376.3         | 1,216.0 | 1,121.9        | 380.6                      | 151.2              | 1,653.7 | 150.9         | 18.8               | 169.6 | -2.2    | 11,214.7    |
| Mayo        | 11,654.7      | 990.4       | 409.3         | 1,399.8 | 1,452.0        | 411.6                      | 224.6              | 2,088.3 | 211.7         | 23.2               | 234.9 | 0.9     | 10,967.0    |
| Junio       | 11,654.7      | 1,303.2     | 511.0         | 1,814.1 | 1,725.9        | 490.2                      | 284.3              | 2,500.3 | 288.1         | 31.2               | 319.3 | -4.5    | 10,964.0    |
| Julio       | 11,654.7      | 1,525.3     | 558.4         | 2,083.7 | 1,878.1        | 524.0                      | 330.0              | 2,732.0 | 309.8         | 37.5               | 347.3 | -4.3    | 11,002.0    |
| Agosto      | 11,654.7      | 1,658.5     | 634.2         | 2,292.7 | 2,065.5        | 557.8                      | 393.4              | 3,016.7 | 338.5         | 44.5               | 382.9 | -5.0    | 10,925.7    |
| Septiembre  | 11,654.7      | 2,100.2     | 707.8         | 2,808.0 | 2,285.4        | 613.2                      | 474.5              | 3,373.1 | 383.7         | 92.3               | 476.1 | -8.4    | 11,081.2    |
| Octubre     | 11,654.7      | 2,339.8     | 742.4         | 3,082.3 | 2,454.7        | 631.5                      | 549.9              | 3,636.1 | 412.1         | 98.9               | 511.0 | -8.4    | 11,092.4    |
| Noviembre   | 11,654.7      | 2,597.8     | 928.9         | 3,526.7 | 2,653.2        | 776.8                      | 626.1              | 4,056.1 | 460.9         | 108.1              | 569.0 | -12.1   | 11,113.1    |
| Diciembre   | 11,654.7      | 3,163.6     | 1,014.8       | 4,178.4 | 3,070.6        | 830.4                      | 730.6              | 4,631.6 | 544.5         | 117.6              | 662.1 | -10.9   | 11,190.6    |
| <b>2022</b> |               |             |               |         |                |                            |                    |         |               |                    |       |         |             |
| Enero       | 11,190.6      | 238.0       | 70.3          | 308.2   | 142.9          | 50.0                       | 58.5               | 251.4   | 21.7          | 7.5                | 29.1  | -2.7    | 11,244.8    |
| Febrero     | 11,190.6      | 427.4       | 203.6         | 631.0   | 302.6          | 152.9                      | 122.9              | 578.3   | 53.6          | 11.8               | 65.4  | -2.0    | 11,241.2    |
| Marzo       | 11,190.6      | 843.8       | 266.0         | 1,109.8 | 614.5          | 169.5                      | 177.8              | 961.8   | 87.3          | 17.5               | 104.8 | -5.6    | 11,333.0    |
| Abril       | 11,190.6      | 1,143.1     | 333.9         | 1,477.0 | 803.8          | 214.1                      | 227.3              | 1,245.3 | 156.4         | 21.6               | 178.1 | -17.2   | 11,405.1    |
| Mayo        | 11,190.6      | 1,324.3     | 441.1         | 1,765.4 | 1,165.5        | 242.6                      | 350.1              | 1,758.2 | 192.1         | 31.3               | 223.4 | -14.6   | 11,183.2    |
| Junio       | 11,190.6      | 1,653.1     | 491.6         | 2,144.7 | 1,318.7        | 257.5                      | 504.9              | 2,081.1 | 221.3         | 55.7               | 277.0 | -19.9   | 11,234.4    |
| Julio       | 11,190.6      | 2,270.2     | 529.8         | 2,800.0 | 1,435.2        | 276.2                      | 559.7              | 2,271.1 | 233.6         | 61.4               | 295.0 | -25.1   | 11,694.4    |
| Agosto      | 11,190.6      | 2,714.7     | 680.0         | 3,394.6 | 1,518.0        | 413.9                      | 637.5              | 2,569.4 | 250.3         | 73.6               | 324.0 | -29.8   | 11,986.0    |
| Septiembre  | 11,190.6      | 3,011.5     | 778.8         | 3,790.3 | 1,629.4        | 425.4                      | 951.9              | 3,006.7 | 267.9         | 142.4              | 410.2 | -36.8   | 11,937.5    |
| Octubre     | 11,190.6      | 3,197.7     | 816.9         | 4,014.6 | 1,681.2        | 432.2                      | 1,204.5            | 3,317.9 | 274.5         | 154.1              | 428.6 | -36.8   | 11,850.6    |
| Noviembre   | 11,190.6      | 3,379.1     | 853.8         | 4,232.9 | 1,813.6        | 442.7                      | 1,449.0            | 3,705.4 | 291.7         | 177.9              | 469.6 | -24.5   | 11,693.7    |
| Diciembre   | 11,190.6      | 3,588.5     | 891.3         | 4,479.8 | 1,891.2        | 452.1                      | 1,854.7            | 4,198.0 | 306.8         | 216.1              | 522.9 | -14.9   | 11,457.6    |
| <b>2023</b> |               |             |               |         |                |                            |                    |         |               |                    |       |         |             |
| Enero       | 11,457.6      | 270.7       | 17.4          | 288.2   | 49.0           | 8.3                        | 283.6              | 340.9   | 4.3           | 14.5               | 18.8  | 2.5     | 11,407.4    |
| Febrero     | 11,457.6      | 271.0       | 17.4          | 288.4   | 134.7          | 8.3                        | 682.7              | 825.7   | 6.5           | 0.5                | 7.0   | -5.4    | 10,914.9    |

(1) Incluye la deuda externa de corto y largo plazo registrada en el Banco Central. Los reembolsos y los valores de intereses difieren de los registrados en la balanza de pagos, información provisional, sujeta a revisión y cambio. (2) Los movimientos mensuales son acumulados. (3) Incluye pagos de atrasos. (4) La Regulación 134-2006 del Directorio del Banco Central del Ecuador publicada en el Registro Oficial No. 417 del 14 de diciembre de 2006 establece que los deudores privados deben registrar en el BCE los créditos externos contratados, las amortizaciones y los intereses. Los rubros "No Registrados" corresponden a pagos que no fueron registrados en su oportunidad en el BCE. Las amortizaciones y los intereses no registrados se presentan en forma acumulada desde 2014. (5) Debido a la emergencia sanitaria, existe una cobertura parcial en el registro de créditos externos del sector privado, los cuales se regularizarán en los próximos meses, conforme se recpte la información.  
Fuente: Banco Central del Ecuador.

### 3.4.1 ECUADOR: ÍNDICES DE TIPO DE CAMBIO REAL (1) (2)

#### Índice, año base 2014 = 100

| Período     | EFECTIVO<br>REAL<br>(3) | BILATERAL REAL            |        |          |        |       |          |        |        |       |        |        |               |         |       |        |         |
|-------------|-------------------------|---------------------------|--------|----------|--------|-------|----------|--------|--------|-------|--------|--------|---------------|---------|-------|--------|---------|
|             |                         | Estados Unidos de América | China  | Colombia | México | Perú  | Alemania | Panamá | España | Japón | Brasil | Rusia  | Corea del Sur | Holanda | Chile | Italia | Vietnam |
| 2018        | 91.65                   | 100.10                    | 94.02  | 77.68    | 76.58  | 91.26 | 87.58    | 96.77  | 86.43  | 92.49 | 77.26  | 76.24  | 95.01         | 87.37   | 95.14 | 85.91  | 98.57   |
| 2019        | 90.55                   | 101.64                    | 92.41  | 72.26    | 79.08  | 91.65 | 84.03    | 96.17  | 82.32  | 93.88 | 74.37  | 76.89  | 89.79         | 84.81   | 88.79 | 81.75  | 99.09   |
| 2020        | 89.58                   | 103.24                    | 95.07  | 66.04    | 73.56  | 89.57 | 85.96    | 95.00  | 83.82  | 96.15 | 58.67  | 71.62  | 89.44         | 87.74   | 81.40 | 83.40  | 100.51  |
| 2021        | 93.69                   | 107.95                    | 102.59 | 67.33    | 82.28  | 84.01 | 91.84    | 96.42  | 89.57  | 93.20 | 60.65  | 74.70  | 94.46         | 93.38   | 88.75 | 88.07  | 102.44  |
| 2022        | 93.06                   | 112.68                    | 96.79  | 63.07    | 86.42  | 89.00 | 84.34    | 95.85  | 83.42  | 77.06 | 66.91  | 92.74  | 84.99         | 88.26   | 83.22 | 81.88  | 101.64  |
| <b>2021</b> |                         |                           |        |          |        |       |          |        |        |       |        |        |               |         |       |        |         |
| Enero       | 93.88                   | 105.12                    | 103.16 | 70.83    | 82.12  | 88.44 | 93.41    | 95.74  | 90.72  | 99.55 | 58.94  | 72.18  | 97.91         | 94.49   | 91.73 | 90.22  | 101.86  |
| Febrero     | 93.89                   | 105.61                    | 103.83 | 70.06    | 81.13  | 87.85 | 93.33    | 96.22  | 89.57  | 97.88 | 58.74  | 72.53  | 97.09         | 94.67   | 91.87 | 89.69  | 103.31  |
| Marzo       | 93.22                   | 106.17                    | 102.35 | 69.03    | 79.51  | 86.87 | 92.08    | 96.47  | 88.79  | 94.86 | 56.77  | 72.85  | 95.51         | 93.21   | 91.57 | 88.32  | 102.60  |
| Abril       | 93.44                   | 106.67                    | 101.54 | 68.54    | 82.41  | 86.81 | 92.65    | 96.25  | 90.13  | 93.35 | 57.61  | 71.40  | 96.30         | 93.93   | 93.99 | 88.94  | 102.17  |
| Mayo        | 94.10                   | 107.44                    | 102.74 | 67.50    | 82.80  | 85.22 | 94.05    | 96.37  | 91.74  | 93.58 | 61.01  | 73.86  | 95.95         | 95.25   | 93.81 | 90.11  | 102.44  |
| Junio       | 94.65                   | 108.63                    | 102.62 | 68.49    | 83.16  | 82.82 | 93.72    | 96.71  | 91.59  | 92.99 | 64.61  | 76.08  | 96.29         | 94.82   | 91.98 | 89.62  | 102.89  |
| Julio       | 93.60                   | 108.58                    | 101.59 | 65.86    | 83.49  | 82.61 | 91.93    | 96.57  | 88.73  | 92.64 | 63.32  | 74.47  | 94.08         | 93.03   | 89.12 | 87.90  | 102.74  |
| Agosto      | 93.27                   | 108.68                    | 101.55 | 65.14    | 83.21  | 80.41 | 91.52    | 96.49  | 88.66  | 92.81 | 62.64  | 74.84  | 93.09         | 92.94   | 86.13 | 87.76  | 103.04  |
| Septiembre  | 93.70                   | 108.96                    | 101.85 | 66.53    | 83.90  | 80.43 | 91.76    | 96.62  | 89.37  | 92.84 | 63.02  | 76.00  | 92.72         | 92.98   | 86.44 | 87.57  | 102.55  |
| Octubre     | 93.91                   | 109.63                    | 103.06 | 67.26    | 82.51  | 82.59 | 90.69    | 96.71  | 89.52  | 90.09 | 60.68  | 78.18  | 91.65         | 92.60   | 84.43 | 86.71  | 102.00  |
| Noviembre   | 93.48                   | 109.78                    | 103.44 | 65.13    | 81.91  | 82.57 | 89.08    | 96.65  | 88.03  | 89.24 | 60.85  | 77.47  | 91.78         | 91.58   | 84.72 | 85.49  | 102.08  |
| Diciembre   | 93.25                   | 110.04                    | 103.44 | 64.44    | 81.35  | 82.77 | 88.33    | 96.20  | 88.16  | 89.50 | 60.23  | 76.85  | 91.81         | 91.31   | 81.88 | 84.92  | 101.60  |
| <b>2022</b> |                         |                           |        |          |        |       |          |        |        |       |        |        |               |         |       |        |         |
| Enero       | 93.44                   | 110.17                    | 103.38 | 64.51    | 83.29  | 85.45 | 88.20    | 95.81  | 87.27  | 88.07 | 61.40  | 74.87  | 90.92         | 91.15   | 84.68 | 85.74  | 101.40  |
| Febrero     | 94.46                   | 110.92                    | 103.99 | 66.45    | 83.75  | 87.74 | 88.88    | 96.25  | 87.99  | 87.95 | 65.89  | 74.13  | 90.91         | 91.75   | 86.24 | 86.54  | 102.12  |
| Marzo       | 94.79                   | 112.27                    | 103.82 | 69.38    | 83.97  | 90.19 | 87.96    | 96.98  | 87.97  | 85.74 | 69.96  | 59.44  | 89.77         | 92.27   | 88.71 | 84.83  | 102.55  |
| Abril       | 95.22                   | 112.23                    | 102.18 | 69.99    | 86.27  | 90.65 | 86.40    | 96.96  | 85.71  | 80.34 | 73.39  | 79.76  | 89.07         | 90.33   | 87.67 | 82.72  | 102.31  |
| Mayo        | 94.04                   | 112.84                    | 97.13  | 66.17    | 85.68  | 90.05 | 84.79    | 97.15  | 84.03  | 78.48 | 70.41  | 96.77  | 86.53         | 87.27   | 84.54 | 81.09  | 102.06  |
| Junio       | 94.68                   | 113.66                    | 96.81  | 67.84    | 86.43  | 90.64 | 84.14    | 97.61  | 84.94  | 75.11 | 69.11  | 110.23 | 86.00         | 86.61   | 84.17 | 81.41  | 102.30  |
| Julio       | 92.48                   | 113.46                    | 96.56  | 60.96    | 84.59  | 87.77 | 81.30    | 96.24  | 81.49  | 73.75 | 64.46  | 109.92 | 84.29         | 85.07   | 76.83 | 78.65  | 102.08  |
| Agosto      | 92.85                   | 113.39                    | 95.49  | 62.52    | 86.78  | 88.93 | 81.17    | 94.91  | 81.27  | 74.82 | 67.05  | 107.42 | 83.47         | 86.28   | 81.67 | 78.86  | 102.04  |
| Septiembre  | 91.60                   | 113.23                    | 92.33  | 61.31    | 87.30  | 88.56 | 80.51    | 94.60  | 78.63  | 70.65 | 65.40  | 109.85 | 79.02         | 86.06   | 80.43 | 77.04  | 101.62  |
| Octubre     | 90.62                   | 113.55                    | 89.82  | 58.04    | 87.95  | 87.05 | 80.35    | 94.49  | 78.18  | 69.18 | 65.54  | 109.70 | 77.19         | 86.19   | 77.97 | 78.95  | 100.49  |
| Noviembre   | 91.31                   | 113.45                    | 90.21  | 56.03    | 90.81  | 89.73 | 83.58    | 94.68  | 81.08  | 71.35 | 65.51  | 111.69 | 80.65         | 86.77   | 82.08 | 82.39  | 100.40  |
| Diciembre   | 92.60                   | 112.92                    | 92.53  | 58.24    | 90.62  | 91.32 | 86.23    | 94.61  | 84.15  | 75.27 | 66.21  | 105.86 | 84.88         | 90.35   | 85.87 | 85.60  | 100.38  |
| <b>2023</b> |                         |                           |        |          |        |       |          |        |        |       |        |        |               |         |       |        |         |
| Enero       | 94.29                   | 113.69                    | 95.71  | 60.15    | 93.70  | 91.54 | 88.45    | 95.47  | 85.30  | 78.56 | 67.02  | 101.79 | 88.77         | 90.52   | 91.80 | 87.03  | 101.53  |
| Febrero     | 94.20                   | 114.30                    | 94.67  | 59.99    | 96.24  | 91.67 | 88.68    | 95.45  | 85.66  | 76.70 | 67.95  | 98.50  | 87.34         | 90.95   | 94.89 | 86.72  | 95.64   |
| Marzo       | 94.46                   | 114.79                    | 93.88  | 61.01    | 98.02  | 94.18 | 89.23    | 95.55  | 85.94  | 76.32 | 67.67  | 96.07  | 84.99         | 91.38   | 94.67 | 86.29  | 99.23   |

(1) La disminución significa apreciación real. La información es provisional debido a que está sujeta a frecuentes variaciones y actualizaciones de los índices de precios de consumo (IPC) y de los tipos de cambio nominales (TCN) de los países incluidos en la muestra, una de cuyas fuentes es el Boletín de Estadísticas Financieras Internacionales del Fondo Monetario Internacional. (2) A partir de la Información Estadística Mensual (IEM) N. 1.991 se publican los índices de tipo de cambio real, efectivo y bilaterales, con año base 2014=100. La metodología utilizada es la misma que consta en el Cuaderno de Trabajo N. 119: "Metodología de cálculo de los índices de tipo de cambio real del Ecuador". (3) La nueva muestra está conformada por los 16 países que tienen mayor comercio de bienes con Ecuador, excluyendo el petróleo.

Fuente: Banco Central del Ecuador, FMI, páginas web de instituciones oficiales de países de la muestra.

### 3.4.2 COTIZACIONES DEL DÓLAR DE ESTADOS UNIDOS DE AMÉRICA EN EL MERCADO INTERNACIONAL, A FINAL DE PERÍODO (1)

Unidades de cada moneda por USD

| Período     | COLOMBIA          | PERÚ                | ARGENTINA       | BRASIL        | MÉXICO         | VENEZUELA               | CHILE           | REINO UNIDO   | SUIZA         | JAPÓN           | DEG           | EURO          | CHINA         | RUSIA          |
|-------------|-------------------|---------------------|-----------------|---------------|----------------|-------------------------|-----------------|---------------|---------------|-----------------|---------------|---------------|---------------|----------------|
|             | Peso (COP)        | Nuevo sol (PEN) (2) | Peso (ARS)(3)   | Real (BRL)(4) | Peso (MXN)(5)  | Bolívar (VEB) (6)(8)(9) | Peso (CPL)      | Libra (GBP)   | Franco (CHF)  | Yen (JPV)       |               | (EUR) (7)     | Yuan (CNY)    | Rublo (RUB)    |
| 2018        | 3,249.9188        | 3.3720              | 37.6570         | 3.8727        | 19.6922        | 562.5563                | 693.0968        | 0.7882        | 0.9849        | 110.3497        | 0.7190        | 0.8743        | 6.8755        | 69.4744        |
| 2019        | 3,285.1511        | 3.3105              | 59.8681         | 4.0230        | 18.8778        | 45,662.1005             | 749.5690        | 0.7545        | 0.9670        | 108.6095        | 0.7232        | 0.8909        | 6.9618        | 61.9997        |
| 2020        | 3,399.0483        | 3.6165              | 84.1411         | 5.1926        | 19.9425        | 1,105,814.5853          | 709.9247        | 0.7322        | 0.8854        | 103.2503        | 0.6943        | 0.8187        | 6.5260        | 74.1455        |
| 2021        | 4,061.7384        | 3.9782              | 102.7285        | 5.5701        | 20.4859        | 4.5915                  | 851.1363        | 0.7385        | 0.9114        | 115.0404        | 0.7145        | 0.8784        | 6.3550        | 74.9687        |
| 2022        | 4,844.9612        | 3.8049              | 177.1228        | 5.2845        | 19.4792        | 17.4671                 | 848.8964        | 0.8282        | 0.9226        | 130.8096        | 0.7514        | 0.9335        | 6.8971        | 72.0939        |
| <b>2020</b> | <b>3,418.8034</b> | <b>3.3829</b>       | <b>60.3420</b>  | <b>4.2821</b> | <b>18.8626</b> | <b>73,934.0792</b>      | <b>800.0640</b> | <b>0.7585</b> | <b>0.9640</b> | <b>108.3999</b> | <b>0.7262</b> | <b>0.9026</b> | <b>6.9109</b> | <b>63.8920</b> |
| Febrero     | 3,527.3369        | 3.4333              | 62.0478         | 4.4785        | 19.7274        | 73,999.9590             | 816.3265        | 0.7768        | 0.9663        | 108.6697        | 0.7301        | 0.9102        | 6.9820        | 67.0578        |
| Marzo       | 4,053.5063        | 3.4365              | 64.4641         | 5.1864        | 23.7751        | 80,844.5423             | 852.2969        | 0.8070        | 0.9649        | 108.3799        | 0.7296        | 0.9113        | 7.0924        | 78.5336        |
| Abril       | 3,918.4953        | 3.3795              | 66.8302         | 5.4190        | 23.8648        | 176,317.3677            | 837.1003        | 0.7949        | 0.9679        | 107.0194        | 0.7319        | 0.9157        | 7.0580        | 73.9300        |
| Mayo        | 3,702.3325        | 3.4365              | 68.4388         | 5.3933        | 22.1192        | 197,862.9525            | 807.2328        | 0.8095        | 0.9631        | 107.1696        | 0.7323        | 0.8986        | 7.1343        | 70.5741        |
| Junio       | 3,743.9161        | 3.5360              | 70.4488         | 5.4840        | 23.1012        | 204,162.1695            | 820.0754        | 0.8091        | 0.9474        | 107.7795        | 0.7268        | 0.8906        | 7.0656        | 71.2195        |
| Julio       | 3,729.9515        | 3.5260              | 72.3108         | 5.2163        | 22.1877        | 258,772.2200            | 757.4610        | 0.7611        | 0.9092        | 105.5899        | 0.7077        | 0.8451        | 6.9744        | 74.2308        |
| Agosto      | 3,739.7158        | 3.5417              | 74.1702         | 5.4671        | 21.8873        | 327,339.2042            | 776.2770        | 0.7476        | 0.9030        | 105.8403        | 0.7048        | 0.8377        | 6.8474        | 74.1642        |
| Septiembre  | 3,824.0918        | 3.5989              | 76.1702         | 5.6287        | 22.1531        | 436,131.6025            | 784.0677        | 0.7750        | 0.9211        | 105.4897        | 0.7104        | 0.8534        | 6.7898        | 77.8137        |
| Octubre     | 3,861.0039        | 3.6146              | 78.3165         | 5.7442        | 21.2307        | 518,433.5604            | 773.6345        | 0.7718        | 0.9169        | 104.6397        | 0.7084        | 0.8586        | 6.6905        | 79.4281        |
| Noviembre   | 3,594.5363        | 3.6057              | 81.3008         | 5.3526        | 20.1274        | 1,049,498.4606          | 767.1065        | 0.7492        | 0.9055        | 104.2601        | 0.6993        | 0.8365        | 6.5760        | 76.3621        |
| Diciembre   | 3,399.0483        | 3.6165              | 84.1411         | 5.1926        | 19.9425        | 1,105,814.5853          | 709.9247        | 0.7322        | 0.8854        | 103.2503        | 0.6943        | 0.8187        | 6.5260        | 74.1455        |
| <b>2021</b> | <b>3,567.6061</b> | <b>3.6359</b>       | <b>87.2920</b>  | <b>5.4754</b> | <b>20.3933</b> | <b>1,819,257.7562</b>   | <b>732.0108</b> | <b>0.7296</b> | <b>0.8907</b> | <b>104.7395</b> | <b>0.6941</b> | <b>0.8244</b> | <b>6.4257</b> | <b>75.7731</b> |
| Febrero     | 3,611.4121        | 3.6485              | 89.8142         | 5.5366        | 20.8950        | 1,863,281.8692          | 719.5798        | 0.7168        | 0.9052        | 106.4203        | 0.6913        | 0.8245        | 6.4650        | 74.5601        |
| Marzo       | 3,660.3221        | 3.7428              | 91.9819         | 5.6312        | 20.4486        | 1,984,700.7669          | 718.7006        | 0.7255        | 0.9449        | 110.7297        | 0.7056        | 0.8525        | 6.5518        | 75.6292        |
| Abril       | 3,739.7158        | 3.7840              | 93.5497         | 5.4151        | 20.2474        | 2,819,345.8891          | 710.0256        | 0.7239        | 0.9132        | 109.3004        | 0.6964        | 0.8316        | 6.4745        | 75.2010        |
| Mayo        | 3,660.3221        | 3.8345              | 94.6790         | 5.2205        | 19.9410        | 3,111,871.8186          | 721.7611        | 0.7042        | 0.8987        | 109.4799        | 0.6928        | 0.8179        | 6.3692        | 73.4020        |
| Junio       | 3,752.3452        | 3.8647              | 95.7167         | 4.9786        | 19.9330        | 3,216,572.6053          | 734.1066        | 0.7244        | 0.9261        | 111.1099        | 0.7011        | 0.8441        | 6.4566        | 73.1556        |
| Julio       | 3,852.0801        | 4.0476              | 96.6735         | 5.1364        | 19.8498        | 4,010,626.2010          | 758.3801        | 0.7189        | 0.9066        | 109.7598        | 0.6999        | 0.8435        | 6.4615        | 73.1187        |
| Agosto      | 3,767.8975        | 4.0875              | 97.7374         | 5.1678        | 20.0826        | 4,121,865.4454          | 772.4990        | 0.7270        | 0.9152        | 109.9795        | 0.7021        | 0.8468        | 6.4604        | 73.2461        |
| Septiembre  | 3,806.6235        | 4.1318              | 98.7303         | 5.4435        | 20.6434        | 4,133,444.2883          | 810.5041        | 0.7420        | 0.9328        | 111.4094        | 0.7098        | 0.8636        | 6.4435        | 72.7315        |
| Octubre     | 3,765.0602        | 3.9905              | 99.7158         | 5.6080        | 20.5830        | 4.3724                  | 814.2659        | 0.7303        | 0.9151        | 113.9095        | 0.7065        | 0.8650        | 6.4046        | 70.8205        |
| Noviembre   | 3,996.8026        | 4.0634              | 100.9275        | 5.6397        | 21.4137        | 4.6158                  | 829.4625        | 0.7536        | 0.9195        | 113.0403        | 0.7139        | 0.8838        | 6.3641        | 74.2071        |
| Diciembre   | 4,061.7384        | 3.9782              | 102.7285        | 5.5701        | 20.4859        | 4.5915                  | 851.1363        | 0.7385        | 0.9114        | 115.0404        | 0.7145        | 0.8784        | 6.3550        | 74.9687        |
| <b>2022</b> | <b>3,937.0079</b> | <b>3.8436</b>       | <b>105.0012</b> | <b>5.3073</b> | <b>20.6033</b> | <b>4.5319</b>           | <b>799.8720</b> | <b>0.7436</b> | <b>0.9271</b> | <b>114.9994</b> | <b>0.7185</b> | <b>0.8902</b> | <b>6.3609</b> | <b>77.2732</b> |
| Febrero     | 3,927.7298        | 3.7795              | 107.4368        | 5.1512        | 20.5237        | 4.3804                  | 796.6223        | 0.7461        | 0.9179        | 114.9795        | 0.7169        | 0.8917        | 6.3084        | 101.8953       |
| Marzo       | 3,757.9857        | 3.6755              | 111.0001        | 4.7507        | 19.8718        | 4.3750                  | 784.2522        | 0.7614        | 0.9226        | 121.5495        | 0.7234        | 0.9035        | 6.3393        | 79.7474        |
| Abril       | 3,955.6962        | 3.8356              | 115.3043        | 4.9348        | 20.3468        | 4.4909                  | 849.1127        | 0.7940        | 0.9709        | 129.3996        | 0.7439        | 0.9463        | 6.6080        | 70.1331        |
| Mayo        | 3,765.0602        | 3.7127              | 120.1880        | 4.7520        | 19.6917        | 5.0586                  | 823.3163        | 0.7934        | 0.9588        | 128.6306        | 0.7409        | 0.9317        | 6.6710        | 61.4519        |
| Junio       | 4,142.5021        | 3.8240              | 125.2113        | 5.2297        | 20.1419        | 5.5300                  | 917.0946        | 0.8220        | 0.9549        | 135.6300        | 0.7531        | 0.9553        | 6.6981        | 53.4582        |
| Julio       | 4,288.1647        | 3.9166              | 131.2405        | 5.1845        | 20.3751        | 5.7862                  | 898.9572        | 0.8224        | 0.9528        | 133.3404        | 0.7555        | 0.9795        | 6.7439        | 58.7120        |
| Agosto      | 4,416.9611        | 3.8502              | 138.7193        | 5.2031        | 20.1319        | 7.8823                  | 895.5759        | 0.8607        | 0.9755        | 138.7290        | 0.7684        | 0.9954        | 6.8890        | 59.7432        |
| Septiembre  | 4,520.7957        | 3.9715              | 147.0588        | 5.3940        | 20.1386        | 8.1933                  | 959.1406        | 0.9042        | 0.9799        | 144.5609        | 0.7838        | 1.0249        | 7.1075        | 58.6122        |
| Octubre     | 4,916.4208        | 3.9845              | 156.8898        | 5.1683        | 19.8014        | 8.5811                  | 942.7736        | 0.8719        | 1.0014        | 148.6193        | 0.7792        | 1.0119        | 7.3050        | 61.4991        |
| Noviembre   | 4,807.6923        | 3.8488              | 166.9616        | 5.2680        | 19.2851        | 11.0651                 | 892.8571        | 0.8335        | 0.9506        | 138.7790        | 0.7609        | 0.9653        | 7.0720        | 60.3180        |
| Diciembre   | 4,844.9612        | 3.8049              | 177.1228        | 5.2845        | 19.4792        | 17.4671                 | 848.8964        | 0.8282        | 0.9226        | 130.8096        | 0.7514        | 0.9335        | 6.8971        | 72.0939        |
| <b>2023</b> | <b>4,666.3556</b> | <b>3.8447</b>       | <b>186.9788</b> | <b>5.0788</b> | <b>18.8213</b> | <b>22.3457</b>          | <b>797.1939</b> | <b>0.8109</b> | <b>0.9159</b> | <b>130.0999</b> | <b>0.7416</b> | <b>0.9197</b> | <b>6.7536</b> | <b>70.0800</b> |
| Febrero     | 4,757.3739        | 3.8068              | 196.7923        | 5.2145        | 18.3328        | 24.3304                 | 832.9863        | 0.8268        | 0.9376        | 136.7390        | 0.7540        | 0.9426        | 6.9371        | 74.9170        |
| Marzo       | 4,644.6818        | 3.7609              | 208.5810        | 5.0801        | 18.0357        | 24.4949                 | 788.7679        | 0.8071        | 0.9149        | 132.8762        | 0.7431        | 0.9181        | 6.8711        | 77.8180        |

(1) Cotizaciones referenciales en el mercado de New York. (2) A partir del 14 de mayo de 1991 se cambió la unidad monetaria: 1 Nuevo Sol=1.000.000 Intis. (3) A partir del 15 de junio de 1985 se estableció una nueva unidad monetaria: 1 Austral = 1.000 Pesos Argentinos. El 1 de enero de 1992 se reemplaza el Austral por el Peso equivalente a 1 Dólar Norteamericano. El 16 de enero de 2002 se devaluó el peso. (4) A partir del 27 de febrero de 1986, se cambió la unidad monetaria: 1 Cruzado = 1.000 Cruzeiros. Desde el 20 de enero de 1989, Brasil fija una nueva unidad monetaria: El Nuevo Cruzado = 1.000 Cruzados. El 16 de marzo de 1990 se extingue el Nuevo Cruzado y se devuelve a la moneda el antiguo nombre Cruzeiro, sin devaluarlo. A partir del 1 de agosto de 1993, Brasil fija una nueva unidad monetaria: 1 Cruzado Real = 1.000 Cruzeiros. A partir del 1 de julio de 1994, Brasil fija una nueva unidad monetaria: 1 Real = 1 Dólar Norteamericano. (5) A partir del 5 de enero de 1993, México fija una nueva unidad monetaria: 1 Nuevo Peso Mexicano = 1.000 Pesos. (6) Según el Convenio Cambiario N° 39, publicado en la Gaceta Oficial de Venezuela N° 41.329 de fecha 26 de enero 2018, se establece el nuevo tipo de cambio basado en un esquema de subastas para las operaciones allí indicadas, que se inició con un tipo de cambio de Bs 3.336,6 por USD para la compra y de Bs 3.345,0 para la venta, vigente hasta el 6 de febrero de 2018. Se deroga el Convenio Cambiario N° 35 publicado en la Gaceta Oficial N° 40.865 de fecha 9 de marzo 2016 que fijaba el tipo de cambio en Bs. 9,975 por USD para la compra y en Bs. 10,0 por USD para la venta. Según el Decreto N° 3548 publicado en la Gaceta Oficial N° 41446 de 25 de julio de 2018, a partir del 20 de agosto de 2018 se reexpresa la unidad del sistema monetario de Venezuela, en el equivalente a 100.000 Bs anteriores a dicha fecha, es decir, se suprimen cinco ceros al cono monetario respectivo. (7) Los países miembros de la Eurozona en un principio fueron 11: Alemania, Austria, Bélgica, España, Finlandia, Francia, Irlanda, Italia, Luxemburgo, Países Bajos y Portugal. Actualmente son 19, pues se incorporaron Grecia en 2001, Eslovenia en 2007, Chipre y Malta en 2008, Eslovaquia en 2009, Estonia en 2011, Letonia en 2014 y Lituania en 2015. (8) A partir de enero de 2020, la fuente oficial de la cotización de Venezuela es <http://www.bcv.org.ve/> (9) Según el Comunicado Oficial emitido el 05 de agosto de 2021, publicado en la página oficial del Banco Central de Venezuela - Rumbo al Bolívar Digital, se establece que a partir del 1 de octubre de 2021 entrará en vigencia el Bolívar Digital, al aplicar una escala monetaria que suprime 6 ceros a la moneda nacional.

Fuente: <https://www.bce.fin.ec/index.php/component/k2/item/259-tabla-para-el-sector-público>

### 3.4.3a TASAS DE INFLACIÓN DE ESTADOS UNIDOS DE AMÉRICA, TASAS DE INTERÉS INTERNACIONALES (Fondos Federales, PRIME, LIBOR) Y RIESGO PAÍS INFORMACIÓN HISTÓRICA

| Período     | TASAS DE INFLACIÓN ESTADOS UNIDOS DE AMÉRICA VARIACIÓN ANUAL (1) | Porcentaje fin de período |                |                                  |      |      |      |      |  | Puntos básicos       |  |
|-------------|--|---------------------------|----------------|----------------------------------|------|------|------|------|--|----------------------|--|
|             |  | Fondos Federales          | PRIME New York | TASAS DE INTERÉS LIBOR POR PLAZO |      |      |      |      | Riesgo País - Índice Bonos Mercados Emergentes (EMBI+) |                      |  |
|             |  |                           |                | 30                               | 60   | 90   | 180  | 360  | A fin de período                                       | Promedio del período |  |
| 2017        | 2,13   | 1,50                      | 4,50           | 1,56                             | 1,62 | 1,69 | 1,84 | 2,11 | 459  | 621                  |  |
| 2018        | 2,44   | 2,50                      | 5,50           | 2,50                             | 2,61 | 2,81 | 2,88 | 3,01 | 826  | 641                  |  |
| 2019        | 1,81   | 1,75                      | 4,75           | 1,76                             | 1,83 | 1,91 | 1,91 | 2,00 | 826  | 692                  |  |
| 2020        | 1,24   | 0,25                      | 3,25           | 0,14                             | 0,19 | 0,24 | 0,26 | 0,34 | 1.062  | 2363                 |  |
| 2021        | 4,69   | 0,25                      | 3,25           | 0,10                             | 0,15 | 0,21 | 0,34 | 0,58 | 869  | 867                  |  |
| <b>2019</b> |  |                           |                |                                  |      |      |      |      |  |                      |  |
| Enero       | 1,55   | 2,50                      | 5,50           | 2,51                             | 2,63 | 2,74 | 2,80 | 2,98 | 690  | 712                  |  |
| Febrero     | 1,52   | 2,50                      | 5,50           | 2,49                             | 2,57 | 2,62 | 2,69 | 2,86 | 584  | 659                  |  |
| Marzo       | 1,86   | 2,50                      | 5,50           | 2,49                             | 2,56 | 2,60 | 2,66 | 2,71 | 592  | 612                  |  |
| Abril       | 2,00   | 2,50                      | 5,50           | 2,48                             | 2,53 | 2,58 | 2,62 | 2,72 | 560  | 552                  |  |
| Mayo        | 1,79   | 2,50                      | 5,50           | 2,43                             | 2,47 | 2,50 | 2,52 | 2,51 | 619  | 573                  |  |
| Junio       | 1,65   | 2,50                      | 5,50           | 2,40                             | 2,33 | 2,32 | 2,20 | 2,18 | 580  | 590                  |  |
| Julio       | 1,81   | 2,50                      | 5,50           | 2,22                             | 2,25 | 2,27 | 2,21 | 2,19 | 603  | 578                  |  |
| Agosto      | 1,75   | 2,25                      | 5,25           | 2,09                             | 2,15 | 2,14 | 2,04 | 1,97 | 705  | 702                  |  |
| Septiembre  | 1,71   | 2,00                      | 5,00           | 2,02                             | 2,07 | 2,09 | 2,06 | 2,03 | 677  | 648                  |  |
| Octubre     | 1,76   | 1,75                      | 4,75           | 1,78                             | 1,84 | 1,90 | 1,92 | 1,96 | 789  | 763                  |  |
| Noviembre   | 2,05   | 1,75                      | 4,75           | 1,70                             | 1,84 | 1,91 | 1,90 | 1,95 | 1.146  | 979                  |  |
| Diciembre   | 2,29   | 1,75                      | 4,75           | 1,76                             | 1,83 | 1,91 | 1,91 | 2,00 | 826  | 938                  |  |
| <b>2020</b> |  |                           |                |                                  |      |      |      |      |  |                      |  |
| Enero       | 2,49   | 1,75                      | 4,75           | 1,66                             | 1,73 | 1,75 | 1,75 | 1,81 | 1.018  | 859                  |  |
| Febrero     | 2,33   | 1,75                      | 4,75           | 1,52                             | 1,50 | 1,46 | 1,40 | 1,38 | 1.466  | 1.180                |  |
| Marzo       | 1,54   | 0,25                      | 3,25           | 0,99                             | 1,26 | 1,45 | 1,18 | 1,00 | 4.553  | 3.580                |  |
| Abril       | 0,33   | 0,25                      | 3,25           | 0,33                             | 0,59 | 0,56 | 0,76 | 0,86 | 5.129  | 5.033                |  |
| Mayo        | 0,12   | 0,25                      | 3,25           | 0,18                             | 0,28 | 0,34 | 0,51 | 0,67 | 3.907  | 4.305                |  |
| Junio       | 0,65   | 0,25                      | 3,25           | 0,16                             | 0,23 | 0,30 | 0,37 | 0,55 | 3.373  | 3.287                |  |
| Julio       | 0,99   | 0,25                      | 3,25           | 0,15                             | 0,20 | 0,25 | 0,31 | 0,45 | 2.755  | 2.862                |  |
| Agosto      | 1,31   | 0,25                      | 3,25           | 0,16                             | 0,19 | 0,24 | 0,31 | 0,45 | 2.813  | 2.780                |  |
| Septiembre  | 1,37   | 0,25                      | 3,25           | 0,15                             | 0,19 | 0,23 | 0,26 | 0,36 | 1.015  | 1.413                |  |
| Octubre     | 1,18   | 0,25                      | 3,25           | 0,14                             | 0,18 | 0,22 | 0,24 | 0,33 | 1.029  | 983                  |  |
| Noviembre   | 1,17   | 0,25                      | 3,25           | 0,15                             | 0,18 | 0,23 | 0,26 | 0,33 | 1.065  | 1.028                |  |
| Diciembre   | 1,36   | 0,25                      | 3,25           | 0,14                             | 0,19 | 0,24 | 0,26 | 0,34 | 1.062  | 1.041                |  |
| <b>2021</b> |  |                           |                |                                  |      |      |      |      |  |                      |  |
| Enero       | 1,40   | 0,25                      | 3,25           | 0,12                             | 0,16 | 0,20 | 0,22 | 0,31 | 1.273  | 1.182                |  |
| Febrero     | 1,68   | 0,25                      | 3,25           | 0,12                             | 0,15 | 0,19 | 0,20 | 0,28 | 1.226  | 1.202                |  |
| Marzo       | 2,62   | 0,25                      | 3,25           | 0,11                             | 0,13 | 0,19 | 0,21 | 0,28 | 1.201  | 1.264                |  |
| Abril       | 4,16   | 0,25                      | 3,25           | 0,11                             | 0,14 | 0,18 | 0,20 | 0,28 | 764  | 937                  |  |
| Mayo        | 4,99   | 0,25                      | 3,25           | 0,09                             | 0,12 | 0,13 | 0,17 | 0,25 | 730  | 735                  |  |
| Junio       | 5,39   | 0,25                      | 3,25           | 0,10                             | 0,13 | 0,15 | 0,16 | 0,25 | 776  | 757                  |  |
| Julio       | 5,37   | 0,25                      | 3,25           | 0,09                             | 0,10 | 0,12 | 0,15 | 0,24 | 790  | 777                  |  |
| Agosto      | 5,25   | 0,25                      | 3,25           | 0,08                             | 0,10 | 0,12 | 0,15 | 0,23 | 751  | 793                  |  |
| Septiembre  | 5,39   | 0,25                      | 3,25           | 0,08                             | 0,11 | 0,13 | 0,16 | 0,24 | 835  | 797                  |  |
| Octubre     | 6,22   | 0,25                      | 3,25           | 0,09                             | 0,10 | 0,13 | 0,20 | 0,36 | 847  | 825                  |  |
| Noviembre   | 6,81   | 0,25                      | 3,25           | 0,09                             | 0,13 | 0,17 | 0,24 | 0,38 | 891  | 834                  |  |
| Diciembre   | 7,04   | 0,25                      | 3,25           | 0,10                             | 0,15 | 0,21 | 0,34 | 0,58 | 869  | 867                  |  |

n.d. No disponible. (1) Corresponde a la tasa promedio anual.

Nota: el Cuadro 3.4.3.a presenta datos históricos de la tasa LIBOR, la misma que ha sido reemplazada por la SOFR en el Cuadro 3.4.3.b., a partir de enero 2022. Este remplazo se debe a que la SOFR cumple con determinados principios metodológicos, además representa operaciones tranzadas a un día.

Fuente: Dirección Nacional de Gestión de Reservas.

**3.4.3b TASAS DE INFLACIÓN DE ESTADOS UNIDOS DE AMÉRICA, TASAS DE INTERÉS INTERNACIONALES  
(Fondos Federales, PRIME, SOFR) Y RIESGO PAÍS**

| Período           | TASAS DE INFLACIÓN ESTADOS UNIDOS DE AMÉRICA VARIACIÓN ANUAL (1) | Porcentaje fin de período |                |                  |        |        |               |        |        |        | Puntos básicos |  |                      |
|-------------------|--|---------------------------|----------------|------------------|--------|--------|---------------|--------|--------|--------|----------------|--|----------------------|
|                   |  | Fondos Federales          | PRIME New York | TASAS DE INTERÉS |        |        |               |        |        |        |                | Riesgo País - Índice Bonos Mercados Emergentes (EMBI+) |                      |
|                   |  |                           |                | SOFR POR PLAZO   |        |        | CME TERM SORF |        |        |        |                | A fin de período                                       | Promedio del período |
|                   |  |                           |                | 30               | 90     | 180    | 30            | 90     | 180    | 360    |                |  |                      |
| 2018              | 2.44   | 2.50                      | 5.50           |                  |        |        |               |        |        |        | 459            | 621  |                      |
| 2019              | 1.81   | 1.75                      | 4.75           |                  |        |        |               |        |        |        | 826            | 641  |                      |
| 2020              | 1.24   | 0.25                      | 3.25           |                  |        |        |               |        |        |        | 826            | 692  |                      |
| 2021              | 4.69   | 0.25                      | 3.25           |                  |        |        |               |        |        |        | 1,062          | 2363   |                      |
| 2022              | 8.01   | 4.50                      | 7.50           | 4.0617           | 3.6189 | 2.8933 | 4.3581        | 4.5875 | 4.7813 | 4.8719 | 1,250          | 1,136  |                      |
| <b>2022</b> Enero | 7.48   | 0.25                      | 3.25           | 0.0487           | 0.0495 | 0.0493 | 0.0480        | 0.2016 | 0.4244 | 0.7477 | 768            | 818  |                      |
| Febrero           | 7.87   | 0.25                      | 3.25           | 0.0497           | 0.0497 | 0.0497 | 0.2226        | 0.4110 | 0.6849 | 1.0859 | 755            | 761  |                      |
| Marzo             | 8.54   | 0.50                      | 3.50           | 0.1593           | 0.0859 | 0.0675 | 0.3024        | 0.6751 | 1.0792 | 1.7098 | 810            | 792  |                      |
| Abril             | 8.26   | 0.50                      | 3.50           | 0.2870           | 0.1629 | 0.1062 | 0.7663        | 1.1116 | 1.5653 | 2.1815 | 816            | 803  |                      |
| Mayo              | 8.58   | 1.00                      | 4.00           | 0.7192           | 0.3913 | 0.2203 | 1.0808        | 1.4048 | 1.7619 | 2.2584 | 802            | 805  |                      |
| Junio             | 9.06   | 1.75                      | 4.75           | 1.0888           | 0.6987 | 0.3937 | 1.6860        | 2.1165 | 2.6306 | 3.1088 | 1,165          | 960  |                      |
| Julio             | 8.52   | 2.50                      | 5.50           | 1.5549           | 1.1083 | 0.6371 | 2.2847        | 2.5433 | 2.8684 | 3.0064 | 1,336          | 1,344  |                      |
| Agosto            | 8.26   | 2.50                      | 5.50           | 2.2844           | 1.6862 | 1.0479 | 2.5222        | 2.9747 | 3.3493 | 3.6398 | 1,550          | 1,427  |                      |
| Septiembre        | 8.20   | 3.25                      | 6.25           | 2.4690           | 2.4690 | 1.4307 | 3.0421        | 3.5933 | 3.9910 | 3.9910 | 1,753          | 1,540  |                      |
| Octubre           | 7.75   | 3.25                      | 6.25           | 3.0372           | 2.6103 | 1.9074 | 3.7606        | 4.1087 | 4.4631 | 4.6880 | 1,570          | 1,682  |                      |
| Noviembre         | 7.11   | 4.00                      | 7.00           | 3.7254           | 3.0927 | 2.4044 | 4.1294        | 4.4126 | 4.6950 | 4.8970 | 1,333          | 1,413  |                      |
| Diciembre         | 6.45   | 4.50                      | 7.50           | 4.0617           | 3.6189 | 2.8933 | 4.3581        | 4.5875 | 4.7813 | 4.8719 | 1,250          | 1,294  |                      |
| <b>2023</b> Enero | 6.41   | 4.50                      | 7.50           | 4.3105           | 4.0741 | 3.3640 | 4.5725        | 4.6855 | 4.8358 | 4.8698 | 1,216          | 1,130  |                      |
| Febrero           | 6.04   | 4.75                      | 7.75           | 4.5256           | 4.3147 | 3.7204 | 4.6608        | 4.8939 | 5.1497 | 5.3346 | 1,765          | 1,505  |                      |
| Marzo             | n.d  | 5.00                      | 8.00           | 4.6300           | 4.5083 | 4.0915 | 4.8025        | 4.9086 | 4.8997 | 4.7345 | 1,917          | 1,796  |                      |

n.d. No disponible. (1) Corresponde a la tasa promedio anual. (2) Desde enero de 2022 se publica la tasa SOFR que reemplaza a la LIBOR. Nota: La SOFR incluye todas las operaciones en el amplio tipo de garantía general más las transacciones de acuerdo de recompra (repo) del Tesoro que se compensan mediante el servicio de entrega contra pago (DVP) ofrecido por Fixed Income Clearing Corporation (FICC), el cual se filtra para quitar una porción de las transacciones que se consideran ser 'especiales'. Esta tasa está disponible a los diferentes plazos 30, 90 y 180 días. (3) Se publica CME Term SORF de acuerdo a la Resolución de la Junta de Política y Regulación Financiera JPRF-F-2022-035

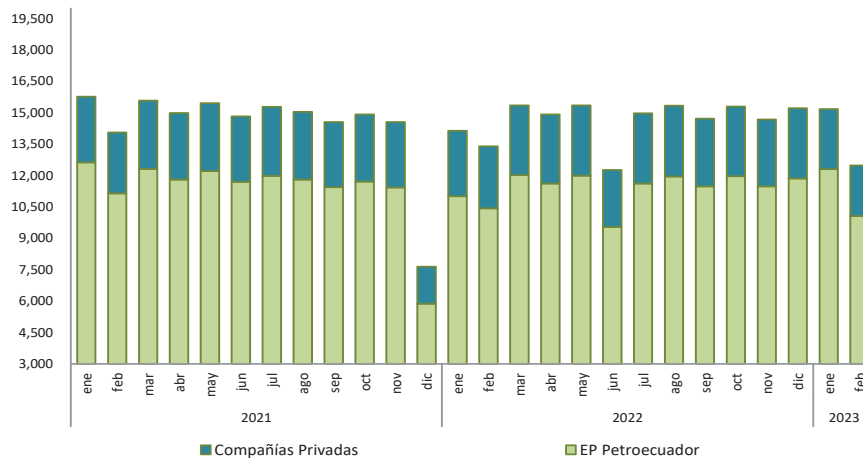
Fuente: Dirección Nacional de Gestión de Reservas.



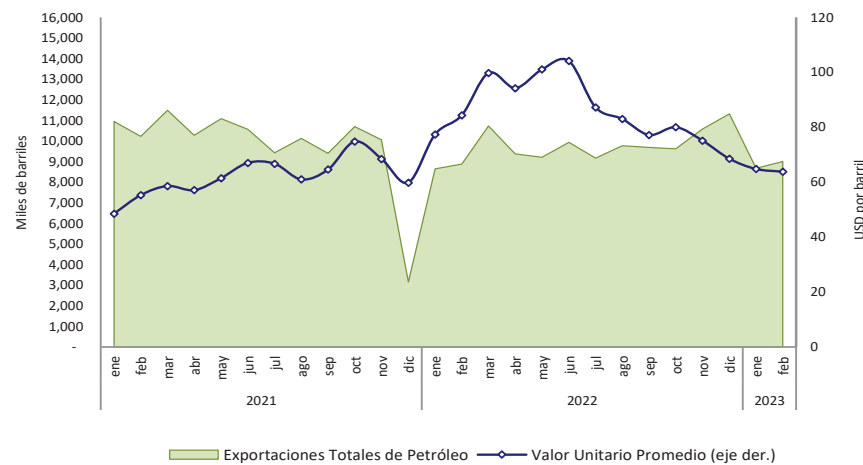
# SECTOR PETROLERO

## PRODUCCIÓN DE PETRÓLEO

Miles de Barriles

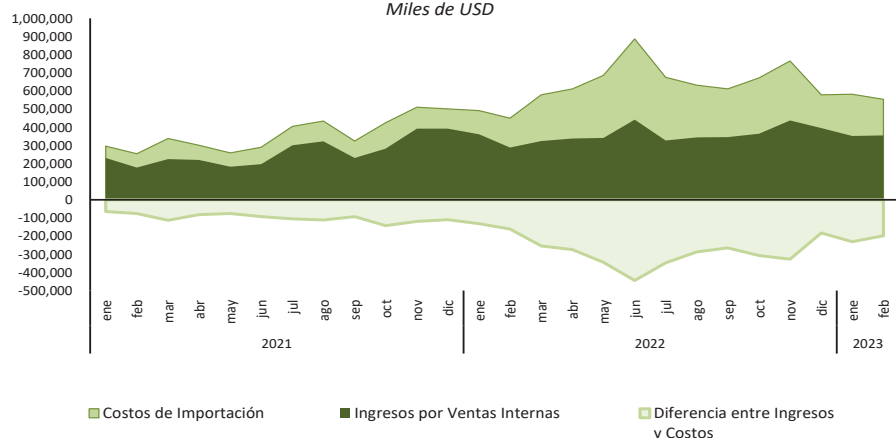


## EXPORTACIONES DE PETRÓLEO Y VALOR UNITARIO



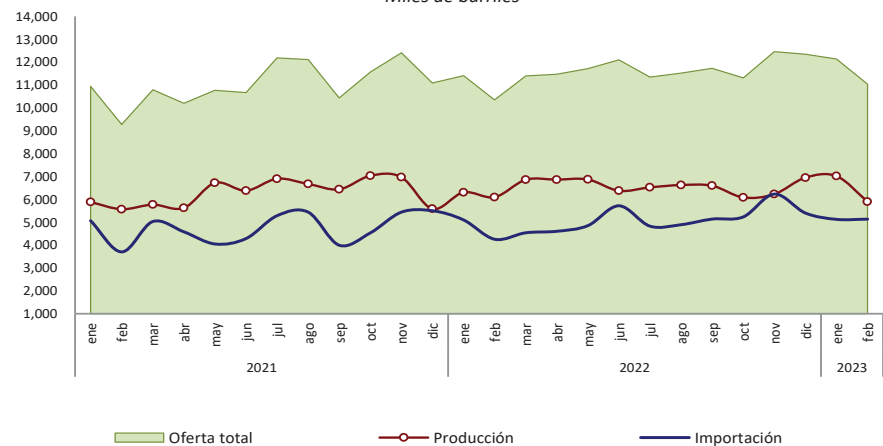
## INGRESOS Y EGRESOS DE COMERCIALIZACIÓN INTERNA DE DERIVADOS IMPORTADOS

Miles de USD



## PRODUCCIÓN E IMPORTACIÓN DE DERIVADOS

Miles de barriles



Elaboración: Banco Central del Ecuador.

## 4.1.1 PRODUCCIÓN NACIONAL DE PETRÓLEO CRUDO Y SUS DERIVADOS

Miles de barriles

| Período | Producción nacional de petróleo crudo en campos |                      |                  |          | Transporte de crudo por oleoductos |                      |         |         | Producción nacional de derivados de petróleo efectuada por Petroecuador |             |             |           |                |       |        |       |
|---------|---|----------------------|------------------|----------|------------------------------------|----------------------|---------|---------|---|-------------|-------------|-----------|----------------|-------|--------|-------|
|         | Producción total                                | Producción prom./día | Por empresas     |          | Transporte total                   | Transporte prom./día | SOTE    | OCP (2) | Producción total  | Fuel Oil #4 | Residuo (3) | Diesel #2 | Gasolina extra | GLP   | Otros  |       |
|         |   |                      | Petroecuador (1) | Privadas |                                    |                      |         |         |   |             |             |           |                |       |        |       |
|         | a=b+c   |                      | b                | c        | d=e+f                              |                      | e       | f       | g=h+i+j+k+l+m   | i           | j           | k         | l              | m     | n      |       |
| 2018    | 188,792   | 517                  | 146,353          | 42,439   | 186,735                            | 512                  | 125,570 | 61,165  | 80,470  | 10,074      | 14,094      | 6,028     | 12,506         | 2,653 | 35,115 |       |
| 2019    | 193,816   | 531                  | 152,858          | 40,958   | 192,892                            | 528                  | 124,824 | 68,069  | 75,625  | 8,330       | 13,641      | 4,199     | 12,987         | 1,923 | 34,546 |       |
| 2020    | 175,450   | 479                  | 139,651          | 35,799   | 172,286                            | 471                  | 113,487 | 58,799  | 60,343  | 7,469       | 11,000      | 5,106     | 10,570         | 1,909 | 24,289 |       |
| 2021    | 172,599   | 473                  | 135,999          | 36,600   | 164,986                            | 452                  | 109,411 | 55,575  | 75,542  | 9,802       | 14,261      | 4,812     | 12,395         | 2,136 | 32,136 |       |
| 2022    | 175,549   | 481                  | 136,922          | 38,627   | 171,451                            | 470                  | 116,450 | 55,001  | 78,371  | 8,571       | 13,850      | 4,372     | 13,272         | 1,876 | 36,430 |       |
| 2021    | Enero-Febrero                                   | 29,820               | 505              | 23,765   | 6,055                              | 29,009               | 492     | 19,256  | 9,753   | 11,449      | 1,391       | 2,019     | 832            | 1,936 | 359    | 4,913 |
|         | Enero   | 15,766               | 509              | 12,623   | 3,143                              | 15,524               | 501     | 10,116  | 5,408   | 5,881       | 660         | 1,040     | 412            | 1,059 | 182    | 2,527 |
|         | Febrero   | 14,054               | 502              | 11,142   | 2,912                              | 13,485               | 482     | 9,140   | 4,345   | 5,569       | 731         | 979       | 419            | 877   | 177    | 2,386 |
|         | Marzo   | 15,577               | 502              | 12,312   | 3,265                              | 15,259               | 492     | 9,889   | 5,370   | 811         | 789         | 454       | 1,037          | 179   | 2,500  |       |
|         | Abril   | 14,978               | 499              | 11,796   | 3,181                              | 14,513               | 484     | 9,628   | 4,886   | 5,624       | 758         | 998       | 445            | 838   | 115    | 2,470 |
|         | Mayo  | 15,449               | 498              | 12,200   | 3,250                              | 15,283               | 493     | 9,986   | 5,297   | 6,722       | 774         | 1,460     | 488            | 1,133 | 183    | 2,684 |
|         | Junio   | 14,815               | 494              | 11,688   | 3,126                              | 13,942               | 465     | 9,491   | 4,451   | 6,380       | 1,131       | 1,019     | 389            | 1,099 | 194    | 2,549 |
|         | Julio   | 15,279               | 493              | 11,979   | 3,300                              | 14,848               | 479     | 9,853   | 4,995   | 6,900       | 1,220       | 454       | 985            | 186   | 2,835  |       |
|         | Agosto  | 15,030               | 485              | 11,798   | 3,232                              | 14,511               | 468     | 9,508   | 5,003   | 6,673       | 766         | 1,513     | 363            | 1,083 | 183    | 2,766 |
|         | Septiembre                                      | 14,551               | 485              | 11,442   | 3,108                              | 14,606               | 487     | 9,564   | 5,042   | 6,439       | 871         | 1,224     | 311            | 1,025 | 174    | 2,832 |
|         | Octubre   | 14,917               | 481              | 11,705   | 3,212                              | 14,277               | 461     | 9,617   | 4,660   | 7,032       | 815         | 1,547     | 418            | 1,204 | 219    | 2,830 |
|         | Noviembre                                       | 14,547               | 485              | 11,430   | 3,117                              | 13,896               | 463     | 9,393   | 4,503   | 6,970       | 788         | 1,546     | 403            | 1,053 | 223    | 2,957 |
|         | Diciembre                                       | 7,636                | 246              | 5,883    | 1,753                              | 4,842                | 156     | 3,227   | 1,615   | 5,583       | 477         | 928       | 256            | 1,002 | 121    | 2,800 |
| 2022    | Enero-Febrero                                   | 27,530               | 467              | 21,431   | 6,099                              | 28,495               | 483     | 19,560  | 8,935   | 12,402      | 1,316       | 2,584     | 690            | 2,147 | 322    | 5,342 |
|         | Enero   | 14,136               | 456              | 11,007   | 3,129                              | 15,062               | 486     | 10,360  | 4,702   | 6,306       | 587         | 1,493     | 337            | 1,160 | 163    | 2,566 |
|         | Febrero   | 13,394               | 478              | 10,424   | 2,971                              | 13,433               | 480     | 9,200   | 4,233   | 6,096       | 729         | 1,091     | 354            | 987   | 158    | 2,777 |
|         | Marzo   | 15,336               | 495              | 12,018   | 3,318                              | 14,791               | 477     | 10,080  | 4,711   | 6,856       | 770         | 1,574     | 399            | 1,111 | 205    | 2,796 |
|         | Abril   | 14,912               | 497              | 11,613   | 3,299                              | 14,156               | 472     | 9,615   | 4,541   | 6,864       | 747         | 1,562     | 362            | 1,084 | 185    | 2,924 |
|         | Mayo  | 15,342               | 495              | 11,991   | 3,351                              | 14,725               | 475     | 10,096  | 4,629   | 6,870       | 761         | 1,445     | 417            | 1,149 | 191    | 2,906 |
|         | Junio   | 12,262               | 409              | 9,538    | 2,724                              | 12,135               | 404     | 7,380   | 4,755   | 6,374       | 697         | 1,036     | 331            | 945   | 147    | 3,218 |
|         | Julio   | 14,962               | 483              | 11,609   | 3,354                              | 14,480               | 467     | 9,824   | 4,656   | 6,524       | 481         | 803       | 319            | 1,076 | 163    | 3,682 |
|         | Agosto  | 15,326               | 494              | 11,947   | 3,379                              | 14,730               | 475     | 9,932   | 4,798   | 6,626       | 764         | 1,192     | 379            | 1,232 | 114    | 2,944 |
|         | Septiembre                                      | 14,709               | 490              | 11,481   | 3,228                              | 14,043               | 468     | 9,397   | 4,646   | 6,595       | 732         | 946       | 358            | 1,156 | 139    | 3,264 |
|         | Octubre   | 15,284               | 493              | 11,966   | 3,318                              | 14,989               | 484     | 10,452  | 4,537   | 6,082       | 799         | 482       | 388            | 1,022 | 97     | 3,294 |
|         | Noviembre                                       | 14,675               | 489              | 11,474   | 3,200                              | 14,229               | 474     | 9,910   | 4,319   | 6,228       | 774         | 1,084     | 345            | 1,203 | 168    | 2,653 |
|         | Diciembre                                       | 15,211               | 491              | 11,854   | 3,356                              | 14,678               | 473     | 10,204  | 4,474   | 6,950       | 730         | 1,140     | 383            | 1,147 | 145    | 3,405 |
| 2023    | Enero-Febrero                                   | 27,649               | 469              | 22,365   | 5,285                              | 25,031               | 424     | 16,740  | 8,291   | 12,919      | 1,321       | 1,270     | 702            | 2,194 | 366    | 7,066 |
|         | Enero   | 15,174               | 489              | 12,296   | 2,877                              | 14,386               | 464     | 9,926   | 4,460   | 7,016       | 707         | 902       | 368            | 1,164 | 204    | 3,671 |
|         | Febrero   | 12,476               | 446              | 10,068   | 2,407                              | 10,645               | 380     | 6,814   | 3,832   | 5,903       | 615         | 369       | 333            | 1,030 | 161    | 3,395 |

(1) A partir del 6 de abril del 2010 por Decreto Ejecutivo 314 se crea la Empresa Pública de Exploración y Explotación de Hidrocarburos PETROAMAZONAS EP. A partir del 6 de abril del 2010 por Decreto Ejecutivo 315 se crea la Empresa Pública de Hidrocarburos EP PETROECUADOR. Incluye producción de la Compañía Operaciones Río Napo.

(2) A partir de agosto de 2003 comenzó a operar el OCP.

(3) A partir de mayo de 2000 se produce residuo que reemplaza a Fuel Oil #6. Desde enero de 2006 incluye Cutter Stock empleado como diluyente para el Combustible Mezcla de exportación (Fuel Oil #6).

## 4.1.2 EXPORTACIONES DE PETRÓLEO CRUDO POR CUENTA

Miles de barriles; Miles de USD; USD por barril

| Período              | TOTAL<br>PETRÓLEO CRUDO |                      |                               | EP-PETROECUADOR   |                      |                               |                   |                      |                               | MINISTERIO DE ENERGÍA Y RECURSOS NATURALES NO RENOVABLES (MERNNR) (2) |                      |                                   | OTRAS COMPAÑÍAS (4) |                      |                               |
|----------------------|-------------------------|----------------------|-------------------------------|-------------------|----------------------|-------------------------------|-------------------|----------------------|-------------------------------|---|----------------------|-----------------------------------|---------------------|----------------------|-------------------------------|
|                      | Miles de barriles       | Miles de dólares FOB | Valor unitario dólares/barril | Directas          |                      |                               | Regalías (1)      |                      |                               | Pago tarifa prestación de prestación de servicios compañías privadas  |                      |                                   | Directas            |                      |                               |
|                      |                         |                      |                               | Miles de barriles | Miles de dólares FOB | Valor unitario dólares/barril | Miles de barriles | Miles de dólares FOB | Valor unitario dólares/barril | Miles de barriles   | Miles de dólares FOB | Valor unitario dólares/barril (3) | Miles de barriles   | Miles de dólares FOB | Valor unitario dólares/barril |
| 2018                 | 129,692                 | 7,877,586            | 60.74                         | 82,336            | 5,011,368            | 60.87                         | 27,732            | 1,716,716            | 61.90                         | 19,625  | 1,149,500            | 58.57                             | -                   | 2                    | 53.00                         |
| 2019                 | 139,816                 | 7,731,161            | 55.30                         | 86,988            | 4,816,278            | 55.37                         | 33,944            | 1,912,574            | 56.34                         | 18,884  | 1,002,309            | 53.08                             | -                   | -                    | -                             |
| 2020                 | 131,522                 | 4,684,793            | 35.62                         | 86,697            | 3,079,727            | 35.52                         | 28,936            | 1,071,643            | 37.03                         | 15,888  | 533,423              | 33.57                             | -                   | -                    | -                             |
| 2021                 | 117,447                 | 7,278,163            | 61.97                         | 80,257            | 4,987,350            | 62.14                         | 21,024            | 1,301,361            | 61.90                         | 16,165  | 989,452              | 61.21                             | -                   | -                    | -                             |
| 2022                 | 116,899                 | 10,034,466           | 85.84                         | 75,670            | 6,537,070            | 86.39                         | 24,802            | 2,116,497            | 85.34                         | 16,190  | 1,359,558            | 83.98                             | 237                 | 21,341               | 89.88                         |
| 2021 Enero -Febrero  | 21,168                  | 1,096,703            | 51.81                         | 13,905            | 726,232              | 52.23                         | 4,387             | 226,451              | 51.62                         | 2,875   | 144,020              | 50.09                             | -                   | -                    | -                             |
| Enero                | 10,942                  | 531,232              | 48.55                         | 6,378             | 309,040              | 48.45                         | 2,847             | 139,355              | 48.94                         | 1,717   | 82,837               | 48.26                             | -                   | -                    | -                             |
| Febrero              | 10,226                  | 565,471              | 55.30                         | 7,527             | 417,191              | 55.43                         | 1,540             | 87,096               | 56.56                         | 1,159   | 61,183               | 52.80                             | -                   | -                    | -                             |
| Marzo                | 11,487                  | 673,169              | 58.60                         | 7,777             | 457,047              | 58.77                         | 2,370             | 138,859              | 58.60                         | 1,340   | 77,263               | 57.66                             | -                   | -                    | -                             |
| Abril                | 10,278                  | 586,833              | 57.09                         | 7,458             | 428,959              | 57.51                         | 1,527             | 85,395               | 55.91                         | 1,293   | 72,480               | 56.07                             | -                   | -                    | -                             |
| Mayo                 | 11,079                  | 681,006              | 61.47                         | 7,912             | 484,664              | 61.26                         | 1,800             | 112,804              | 62.67                         | 1,368   | 83,538               | 61.09                             | -                   | -                    | -                             |
| June                 | 10,563                  | 708,049              | 67.03                         | 7,084             | 478,023              | 67.48                         | 2,000             | 133,263              | 66.63                         | 1,479   | 96,763               | 65.41                             | -                   | -                    | -                             |
| Julio                | 9,426                   | 629,064              | 66.73                         | 5,735             | 384,393              | 67.03                         | 1,946             | 129,023              | 66.29                         | 1,745   | 115,648              | 66.27                             | -                   | -                    | -                             |
| Agosto               | 10,126                  | 617,704              | 61.00                         | 7,040             | 432,821              | 61.48                         | 2,104             | 126,308              | 60.03                         | 982   | 58,575               | 59.67                             | -                   | -                    | -                             |
| Septiembre           | 9,401                   | 607,233              | 64.59                         | 7,591             | 491,914              | 64.80                         | 423               | 26,951               | 63.65                         | 1,387   | 88,368               | 63.70                             | -                   | -                    | -                             |
| Octubre              | 10,703                  | 800,605              | 74.80                         | 5,661             | 432,764              | 76.44                         | 3,679             | 269,660              | 73.30                         | 1,363   | 98,182               | 72.03                             | -                   | -                    | -                             |
| Noviembre            | 10,062                  | 689,126              | 68.48                         | 7,392             | 507,597              | 68.67                         | 787               | 52,647               | 66.87                         | 1,883   | 128,882              | 68.43                             | -                   | -                    | -                             |
| Diciembre            | 3,152                   | 188,669              | 59.85                         | 2,703             | 162,936              | 60.29                         | -                 | -                    | -                             | 450   | 25,733               | 57.22                             | -                   | -                    | -                             |
| 2022 Enero - Febrero | 17,517                  | 1,417,558            | 80.92                         | 11,994            | 970,952              | 80.95                         | 3,417             | 278,287              | 81.44                         | 2,106   | 168,320              | 79.92                             | -                   | -                    | -                             |
| Enero                | 8,644                   | 668,971              | 77.39                         | 6,391             | 497,732              | 77.88                         | 1,500             | 114,848              | 76.57                         | 753   | 56,391               | 74.91                             | -                   | -                    | -                             |
| Febrero              | 8,873                   | 748,588              | 84.37                         | 5,603             | 473,220              | 84.46                         | 1,917             | 163,439              | 85.26                         | 1,353   | 111,929              | 82.70                             | -                   | -                    | -                             |
| Marzo                | 10,733                  | 1,070,671            | 99.76                         | 6,942             | 696,055              | 100.27                        | 1,251             | 126,350              | 101.04                        | 2,540   | 248,265              | 97.74                             | -                   | -                    | -                             |
| Abril                | 9,377                   | 883,709              | 94.24                         | 7,230             | 685,841              | 94.86                         | 1,347             | 126,414              | 93.86                         | 800   | 71,453               | 89.28                             | -                   | -                    | -                             |
| Mayo                 | 9,200                   | 929,723              | 101.05                        | 4,578             | 453,213              | 98.99                         | 3,281             | 343,089              | 104.56                        | 1,311   | 130,259              | 99.36                             | 30                  | 3,162                | 105.39                        |
| Junio                | 9,934                   | 1,034,559            | 104.15                        | 6,916             | 716,669              | 103.62                        | 1,765             | 189,655              | 107.45                        | 1,226   | 125,229              | 102.15                            | 27                  | 3,006                | 112.55                        |
| Julio                | 9,173                   | 800,171              | 87.23                         | 7,969             | 695,484              | 87.28                         | 331               | 30,518               | 92.11                         | 873   | 74,170               | 84.98                             | -                   | -                    | -                             |
| Agosto               | 9,766                   | 810,691              | 83.01                         | 7,095             | 593,761              | 83.69                         | 1,232             | 99,725               | 80.93                         | 1,397   | 113,327              | 81.10                             | 42                  | 3,879                | 92.95                         |
| Septiembre           | 9,682                   | 747,287              | 77.18                         | 4,886             | 379,402              | 77.66                         | 2,708             | 209,862              | 77.51                         | 2,089   | 158,024              | 75.64                             | -                   | -                    | -                             |
| Octubre              | 9,617                   | 769,385              | 80.00                         | 5,757             | 460,275              | 79.96                         | 3,003             | 245,038              | 81.60                         | 849   | 63,379               | 74.62                             | 8                   | 693                  | 86.59                         |
| Noviembre            | 10,579                  | 794,743              | 75.13                         | 5,889             | 448,638              | 76.18                         | 2,856             | 210,447              | 73.69                         | 1,727   | 126,878              | 73.46                             | 107                 | 8,780                | 82.44                         |
| Diciembre            | 11,321                  | 775,969              | 68.54                         | 6,415             | 436,780              | 68.09                         | 3,612             | 257,112              | 71.19                         | 1,270   | 80,254               | 63.17                             | 25                  | 1,821                | 74.34                         |
| 2023 Enero - Febrero | 17,683                  | 1,137,025            | 64.30                         | 10,148            | 670,345              | 66.06                         | 4,842             | 298,761              | 61.70                         | 2,607   | 161,832              | 62.08                             | 86.00               | 6,087.77             | 70.79                         |
| Enero                | 8,616                   | 557,942              | 64.76                         | 4,819             | 322,818              | 67.00                         | 2,493             | 153,285              | 61.48                         | 1,304   | 81,838               | 62.75                             | -                   | -                    | -                             |
| Febrero              | 9,067                   | 579,083              | 63.87                         | 5,329             | 347,526              | 65.21                         | 2,349             | 145,476              | 61.93                         | 1,303   | 79,993               | 61.40                             | 86.00               | 6,087.77             | 70.79                         |

(1) Las cifras hasta el año 2019 son definitivas, desde 2020 son provisionales; su reproceso se realiza conforme a lo informado por EP PETROECUADOR.

(2) A partir del mes de enero de 2019, el Ministerio de Energía y Recursos Naturales No Renovables (MERNNR) asume las competencias de la Secretaría de Hidrocarburos, de conformidad con lo dispuesto en el art.1 del Decreto Ejecutivo 399, publicado en el Suplemento del Registro Oficial 255 de 5 de junio de 2018. Esa Cartera de Estado tiene la responsabilidad de proveer la información sobre la distribución de los volúmenes exportados de petróleo crudo en los que se incluye la tarifa que reciben las compañías petroleras privadas que operan en el Ecuador, bajo la modalidad contractual de prestación de servicios. Para fines de este cuadro, se incluye el pago en especie destinado a la exportación.

(3) El precio del barril de las exportaciones efectuadas por el MERNNR, se determina considerando el precio promedio de las exportaciones facturadas por EP Petroecuador, tanto para el Crudo Oriente como para el Crudo Napo.

Fuente: EP PETROECUADOR, MERNNR, compañías privadas.

**4.1.2a EXPORTACIONES FOB DE PETRÓLEO DE EP-PETROECUADOR POR TIPO DE CRUDO**  
Miles de barriles; miles de USD; USD por barril; grado API ponderado; azufre ponderado, porcentaje

| Período            | TOTAL CRUDO EXPORTADO DE EP-PETROECUADOR(1) |                      |                                |                     |                    | TOTAL CRUDO ORIENTE EXPORTADO |                      |                                |                     |                    |
|--------------------|---|----------------------|--------------------------------|---------------------|--------------------|-------------------------------|----------------------|--------------------------------|---------------------|--------------------|
|                    | Miles de barriles                           | Miles de dólares FOB | Valor unitario dólares /barril | Grado API ponderado | Azufre ponderado % | Miles de barriles             | Miles de dólares FOB | Valor unitario dólares /barril | Grado API ponderado | Azufre ponderado % |
| 2018               | 110,068                                     | 6,728,084            | 61.13                          | 21.37               | 1.56               | 68,133                        | 4,323,922            | 63.46                          | 23.92               | 1.34               |
| 2019               | 120,932                                     | 6,728,852            | 55.64                          | 20.85               | 1.57               | 72,573                        | 4,236,726            | 58.38                          | 23.60               | 1.34               |
| 2020               | 115,634                                     | 4,151,370            | 35.90                          | 21.28               | 1.55               | 73,622                        | 2,789,003            | 37.88                          | 23.69               | 1.34               |
| 2021               | 101,282                                     | 6,288,711            | 62.09                          | 20.62               | 1.58               | 59,671                        | 3,783,164            | 63.40                          | 23.17               | 1.34               |
| 2022               | 100,472                                     | 8,653,567            | 86.13                          | 20.86               | 1.57               | 61,533                        | 5,431,419            | 88.27                          | 23.27               | 1.34               |
| 2021 Enero-Febrero | 18,293                                      | 952,683              | 52.08                          | 20.77               | 1.57               | 11,069                        | 592,891              | 53.56                          | 23.25               | 1.34               |
| Enero              | 9,226                                       | 448,395              | 48.60                          | 20.79               | 1.57               | 5,583                         | 277,694              | 49.74                          | 23.26               | 1.34               |
| Febrero            | 9,067                                       | 504,287              | 55.62                          | 20.74               | 1.57               | 5,486                         | 315,197              | 57.46                          | 23.24               | 1.34               |
| Marzo              | 10,147                                      | 595,906              | 58.73                          | 20.94               | 1.55               | 6,551                         | 391,180              | 59.71                          | 23.18               | 1.34               |
| Abril              | 8,986                                       | 514,354              | 57.24                          | 20.68               | 1.58               | 5,358                         | 313,068              | 58.43                          | 23.19               | 1.34               |
| Mayo               | 9,712                                       | 597,468              | 61.52                          | 20.39               | 1.60               | 5,358                         | 333,574              | 62.26                          | 23.12               | 1.34               |
| Junio              | 9,084                                       | 611,286              | 67.30                          | 20.50               | 1.59               | 5,190                         | 356,564              | 68.71                          | 23.16               | 1.34               |
| Julio              | 7,681                                       | 513,416              | 66.84                          | 20.55               | 1.58               | 4,499                         | 307,998              | 68.45                          | 23.10               | 1.34               |
| Agosto             | 9,144                                       | 559,129              | 61.15                          | 20.56               | 1.58               | 5,332                         | 331,648              | 62.20                          | 23.12               | 1.34               |
| Septiembre         | 8,014                                       | 518,865              | 64.74                          | 20.56               | 1.59               | 4,609                         | 306,023              | 66.40                          | 23.17               | 1.34               |
| Octubre            | 9,340                                       | 702,424              | 75.20                          | 21.12               | 1.53               | 6,258                         | 480,376              | 76.77                          | 23.14               | 1.34               |
| Noviembre          | 8,179                                       | 560,244              | 68.50                          | 20.09               | 1.63               | 4,096                         | 284,204              | 69.39                          | 23.13               | 1.34               |
| Diciembre          | 2,703                                       | 162,936              | 60.29                          | 20.04               | 1.63               | 1,352                         | 85,638               | 63.35                          | 23.10               | 1.34               |
| 2022 Enero-Febrero | 15,411                                      | 1,249,238            | 81.06                          | 21.12               | 1.56               | 9,609                         | 800,728              | 83.33                          | 23.27               | 1.34               |
| Enero              | 7,891                                       | 612,580              | 77.63                          | 20.96               | 1.59               | 4,467                         | 356,093              | 79.71                          | 23.37               | 1.34               |
| Febrero            | 7,520                                       | 636,659              | 84.67                          | 21.28               | 1.52               | 5,142                         | 444,635              | 86.47                          | 23.19               | 1.34               |
| Marzo              | 8,193                                       | 822,406              | 100.38                         | 20.88               | 1.56               | 5,148                         | 529,436              | 102.85                         | 23.14               | 1.34               |
| Abril              | 8,577                                       | 812,256              | 94.71                          | 20.82               | 1.57               | 5,151                         | 506,447              | 98.31                          | 23.34               | 1.34               |
| Mayo               | 7,859                                       | 796,302              | 101.32                         | 20.70               | 1.59               | 4,474                         | 465,908              | 104.15                         | 23.44               | 1.34               |
| Junio              | 8,681                                       | 906,324              | 104.40                         | 20.43               | 1.62               | 4,578                         | 491,708              | 107.40                         | 23.47               | 1.34               |
| Julio              | 8,300                                       | 726,001              | 87.47                          | 20.69               | 1.58               | 4,868                         | 434,369              | 89.23                          | 23.34               | 1.34               |
| Agosto             | 8,327                                       | 693,486              | 83.28                          | 20.59               | 1.58               | 4,881                         | 422,299              | 86.53                          | 23.21               | 1.34               |
| Septiembre         | 7,593                                       | 589,263              | 77.61                          | 20.67               | 1.58               | 4,538                         | 363,595              | 80.12                          | 23.24               | 1.34               |
| Octubre            | 8,760                                       | 705,313              | 80.52                          | 21.01               | 1.55               | 5,679                         | 475,407              | 83.72                          | 23.24               | 1.34               |
| Noviembre          | 8,745                                       | 659,085              | 75.37                          | 20.74               | 1.57               | 5,320                         | 420,686              | 79.07                          | 23.21               | 1.34               |
| Diciembre          | 10,027                                      | 693,893              | 69.21                          | 21.45               | 1.50               | 7,287                         | 520,837              | 71.47                          | 23.14               | 1.34               |
| 2023 Enero-Febrero | 14,990                                      | 969,106              | 64.65                          | 20.43               | 1.58               | 8,794                         | 597,440              | 67.94                          | 22.99               | 1.34               |
| Enero              | 7,312                                       | 476,104              | 65.11                          | 20.37               | 1.59               | 4,216                         | 289,167              | 68.59                          | 22.98               | 1.34               |
| Febrero            | 7,678                                       | 493,002              | 64.21                          | 20.50               | 1.58               | 4,578                         | 308,274              | 67.33                          | 23.00               | 1.34               |

**4.1.2a EXPORTACIONES FOB DE PETRÓLEO DE EP-PETROECUADOR POR TIPO DE CRUDO (Cont.)**  
Miles de barriles; miles de USD; USD por barril; grado API ponderado; azufre ponderado, porcentaje

| Período            | CRUDO ORIENTE     |                      |                        |                   |                      |                        | TOTAL CRUDO NAPO EXPORTADO |                      |                        |                     |                    | CRUDO NAPO        |                      |                        |                   |                      |                        |
|--------------------|-------------------|----------------------|------------------------|-------------------|----------------------|------------------------|----------------------------|----------------------|------------------------|---------------------|--------------------|-------------------|----------------------|------------------------|-------------------|----------------------|------------------------|
|                    | DIRECTAS          |                      |                        | REGALÍAS          |                      |                        | Miles de barriles          | Miles de dólares FOB | Valor unitario /barril | Grado API ponderado | Azufre ponderado % | DIRECTAS          |                      |                        | REGALÍAS          |                      |                        |
|                    | Miles de barriles | Miles de dólares FOB | Valor unitario /barril | Miles de barriles | Miles de dólares FOB | Valor unitario /barril |                            |                      |                        |                     |                    | Miles de barriles | Miles de dólares FOB | Valor unitario /barril | Miles de barriles | Miles de dólares FOB | Valor unitario /barril |
| 2018               | 48,675            | 3,101,995            | 63.73                  | 19,458            | 1,221,927            | 62.80                  | 41,935                     | 2,404,163            | 57.33                  | 17.23               | 1.93               | 33,469            | 1,893,890            | 56.59                  | 8,466             | 510,272              | 60.27                  |
| 2019               | 46,964            | 2,744,929            | 58.45                  | 25,609            | 1,491,798            | 58.25                  | 48,360                     | 2,492,126            | 51.53                  | 16.71               | 1.93               | 40,024            | 2,071,839            | 51.76                  | 8,335             | 420,286              | 50.42                  |
| 2020               | 54,521            | 2,046,692            | 37.54                  | 19,100            | 742,311              | 38.86                  | 42,012                     | 1,362,367            | 32.43                  | 17.04               | 1.93               | 32,086            | 1,029,499            | 32.09                  | 9,926             | 332,868              | 33.54                  |
| 2021               | 43,812            | 2,790,320            | 63.69                  | 15,859            | 992,845              | 62.60                  | 41,611                     | 2,505,547            | 60.21                  | 16.98               | 1.93               | 36,446            | 2,197,031            | 60.28                  | 5,165             | 308,516              | 59.73                  |
| 2022               | 40,646            | 3,649,098            | 89.78                  | 20,886            | 1,782,321            | 85.33                  | 38,939                     | 3,222,148            | 82.75                  | 17.05               | 1.93               | 35,023            | 2,887,971            | 82.46                  | 3,916             | 334,177              | 85.34                  |
| 2021 Enero-Febrero | 7,429             | 400,807              | 53.95                  | 3,640             | 192,084              | 52.77                  | 7,224                      | 359,791              | 49.81                  | 16.96               | 1.93               | 6,476             | 325,424              | 50.25                  | 747               | 34,367               | 45.98                  |
| Enero              | 3,483             | 172,706              | 49.58                  | 2,100             | 104,988              | 49.99                  | 3,642                      | 170,702              | 46.87                  | 16.99               | 1.93               | 2,895             | 136,335              | 47.09                  | 747               | 34,367               | 45.98                  |
| Febrero            | 3,946             | 228,101              | 57.81                  | 1,540             | 87,096               | 56.56                  | 3,581                      | 189,090              | 52.80                  | 16.93               | 1.93               | 3,581             | 189,090              | 52.80                  | -                 | -                    | -                      |
| Marzo              | 4,982             | 297,729              | 59.77                  | 1,570             | 93,451               | 59.53                  | 3,596                      | 204,727              | 56.94                  | 16.85               | 1.93               | 2,796             | 159,318              | 56.99                  | 800               | 45,408               | 56.76                  |
| Abril              | 4,208             | 247,719              | 58.87                  | 1,150             | 65,349               | 56.84                  | 3,628                      | 201,286              | 55.48                  | 16.96               | 1.93               | 3,250             | 181,240              | 55.76                  | 378               | 20,046               | 53.07                  |
| Mayo               | 4,058             | 250,307              | 61.69                  | 1,300             | 83,268               | 64.05                  | 4,354                      | 263,894              | 60.61                  | 17.04               | 1.93               | 3,854             | 234,358              | 60.81                  | 500               | 29,536               | 59.07                  |
| Junio              | 3,690             | 255,242              | 69.18                  | 1,500             | 101,322              | 67.55                  | 3,894                      | 254,723              | 65.41                  | 16.96               | 1.93               | 3,394             | 222,781              | 65.64                  | 500               | 31,942               | 63.88                  |
| Julio              | 2,893             | 200,658              | 69.36                  | 1,606             | 107,340              | 66.82                  | 3,182                      | 205,418              | 64.56                  | 16.94               | 1.93               | 2,842             | 183,735              | 64.66                  | 340               | 21,683               | 63.77                  |
| Agosto             | 3,728             | 234,369              | 62.87                  | 1,604             | 97,279               | 60.65                  | 3,812                      | 227,481              | 59.67                  | 16.98               | 1.93               | 3,312             | 198,452              | 59.92                  | 500               | 29,029               | 58.06                  |
| Septiembre         | 4,185             | 279,072              | 66.68                  | 423               | 26,951               | 63.65                  | 3,405                      | 212,842              | 62.50                  | 17.04               | 1.93               | 3,405             | 212,842              | 62.50                  | -                 | -                    | 0.00                   |
| Octubre            | 3,479             | 273,374              | 78.59                  | 2,779             | 207,002              | 74.49                  | 3,083                      | 222,048              | 72.03                  | 17.01               | 1.93               | 2,183             | 159,390              | 73.03                  | 900               | 62,658               | 69.62                  |
| Noviembre          | 3,809             | 265,404              | 69.68                  | 287               | 18,799               | 65.44                  | 4,083                      | 276,041              | 67.61                  | 17.04               | 1.93               | 3,583             | 242,193              | 67.59                  | 500               | 33,848               | 67.70                  |
| Diciembre          | 1,352             | 85,638               | 63.35                  | 0                 | 0                    | 0.00                   | 1,351                      | 77,298               | 57.22                  | 16.98               | 1.93               | 1,351             | 77,298               | 57.22                  | -                 | -                    | 0.00                   |
| 2022 Enero-Febrero | 6,492             | 545,399              | 84.01                  | 3,117             | 255,329              | 81.91                  | 5,802                      | 448,510              | 77.31                  | 17.54               | 1.93               | 5,502             | 425,553              | 77.35                  | 300               | 22,957               | 76.52                  |
| Enero              | 3,267             | 264,203              | 80.86                  | 1,200             | 91,890               | 76.58                  | 3,424                      | 256,487              | 74.91                  | 17.82               | 1.93               | 3,124             | 233,529              | 74.76                  | 300               | 22,957               | 76.52                  |
| Febrero            | 3,225             | 281,196              | 87.19                  | 1,917             | 163,439              | 85.26                  | 2,378                      | 192,023              | 80.76                  | 17.14               | 1.93               | 2,378             | 192,023              | 80.76                  | -                 | -                    | -                      |
| Marzo              | 4,097             | 422,258              | 103.06                 | 1,051             | 107,178              | 102.02                 | 3,045                      | 292,970              | 96.21                  | 17.04               | 1.93               | 2,845             | 273,798              | 96.24                  | 200               | 19,172               | 95.86                  |
| Abril              | 4,404             | 433,391              | 98.40                  | 747               | 73,056               | 97.82                  | 3,425                      | 305,809              | 89.28                  | 17.04               | 1.93               | 2,825             | 252,451              | 89.35                  | 600               | 53,358               | 88.93                  |
| Mayo               | 1,692             | 171,942              | 101.60                 | 2,781             | 293,966              | 105.70                 | 3,386                      | 330,394              | 97.58                  | 17.07               | 1.93               | 2,886             | 281,271              | 97.46                  | 500               | 49,123               | 98.25                  |
| Junio              | 3,513             | 373,988              | 106.45                 | 1,065             | 117,719              | 110.53                 | 4,103                      | 414,616              | 101.05                 | 17.03               | 1.93               | 3,403             | 342,681              | 100.70                 | 700               | 71,936               | 102.77                 |
| Julio              | 4,537             | 403,852              | 89.01                  | 331               | 30,518               | 92.11                  | 3,432                      | 291,632              | 84.98                  | 16.94               | 1.93               | 3,432             | 291,632              | 84.98                  | -                 | -                    | -                      |
| Agosto             | 3,991             | 349,222              | 87.51                  | 890               | 73,077               | 82.13                  | 3,446                      | 271,187              | 78.69                  | 16.87               | 1.93               | 3,104             | 244,539              | 78.78                  | 342               | 26,647               | 77.81                  |
| Septiembre         | 2,281             | 186,797              | 81.91                  | 2,258             | 176,798              | 78.31                  | 3,055                      | 225,669              | 73.87                  | 16.84               | 1.93               | 2,605             | 192,605              | 73.94                  | 450               | 33,064               | 73.47                  |
| Octubre            | 2,894             | 247,564              | 85.54                  | 2,785             | 227,843              | 81.83                  | 3,081                      | 229,906              | 74.62                  | 16.92               | 1.93               | 2,863             | 212,711              | 74.31                  | 219               | 17,195               | 78.68                  |
| Noviembre          | 3,069             | 250,962              | 81.77                  | 2,251             | 169,723              | 75.40                  | 3,425                      | 238,399              | 69.61                  | 16.90               | 1.93               | 2,820             | 197,675              | 70.10                  | 605               | 40,724               | 67.34                  |
| Diciembre          | 3,676             | 263,725              | 71.75                  | 3,612             | 257,112              | 71.19                  | 2,739                      | 173,056              | 63.17                  | 16.98               | 1.93               | 2,739             | 173,056              | 63.17                  | -                 | -                    | -                      |
| 2023 Enero-Febrero | 7,022             | 477,116              | 67.94                  | 1,772             | 120,325              | 67.91                  | 6,196                      | 371,665              | 59.98                  | 16.80               | 1.93               | 3,125             | 193,229              | 61.83                  | 3,071             | 178,437              | 58.11                  |
| Enero              | 3,424             | 233,576              | 68.23                  | 792               | 55,590               | 70.17                  | 3,096                      | 186,937              | 60.38                  | 16.80               | 1.93               | 1,395             | 89,242               | 63.97                  | 1,701             | 97,695               | 57.43                  |
| Febrero            | 3,599             | 243,539              | 67.67                  | 980               | 64,735               | 66.09                  | 3,100                      | 184,728              | 59.59                  | 16.80               | 1.93               | 1,730             | 103,987              | 60.10                  | 1,370             | 80,741               | 58.95                  |

(1) Para el total exportado por EP Petroecuador los precios y la característica del crudo son ponderados, sin que signifique que los crudos Oriente y Napo se mezclen para su exportación. Su venta externa se produce por separado en los volúmenes indicados en este cuadro.

Fuente: EP PETROECUADOR.

4.1.2 b PRECIOS PROMEDIO DEL CRUDO ECUATORIANO Y DEL MERCADO INTERNACIONAL  
USD por barril

| Período             | CRUDO ORIENTE (1) | CRUDO NAPO (2) | CESTA ORIENTE Y NAPO (3) | CESTA REFERENCIAL OPEP (4) | PETRÓLEO WTI (5) | PETRÓLEO BRENT (6) | CRUDO URALS (7) |
|---------------------|-------------------|----------------|--------------------------|----------------------------|------------------|--------------------|-----------------|
| 2018                | 63.46             | 57.33          | 61.13                    | 69.52                      | 64.90            | 70.94              | 69.86           |
| 2019                | 58.38             | 51.53          | 55.64                    | 64.05                      | 57.03            | 64.21              | 64.40           |
| 2020                | 37.88             | 32.43          | 35.90                    | 41.37                      | 39.36            | 41.60              | 41.76           |
| 2021                | 63.40             | 60.21          | 62.09                    | 69.72                      | 68.00            | 70.64              | 69.29           |
| 2022                | 88.27             | 82.75          | 86.13                    | 99.91                      | 94.43            | 100.92             | 78.43           |
| 2021 Enero- Febrero | 53.56             | 49.81          | 52.08                    | 57.72                      | 55.60            | 58.48              | 58.18           |
| Enero               | 49.74             | 46.87          | 48.60                    | 54.38                      | 52.11            | 54.73              | 54.89           |
| Febrero             | 57.46             | 52.80          | 55.62                    | 61.05                      | 59.08            | 62.23              | 61.47           |
| Marzo               | 59.71             | 56.94          | 58.73                    | 64.56                      | 62.35            | 65.56              | 64.29           |
| Abril               | 58.43             | 55.48          | 57.24                    | 63.24                      | 61.71            | 64.46              | 63.02           |
| Mayo                | 62.26             | 60.61          | 61.52                    | 66.91                      | 65.23            | 68.51              | 67.26           |
| Junio               | 68.71             | 65.41          | 67.30                    | 71.89                      | 71.38            | 72.96              | 71.57           |
| Julio               | 68.45             | 64.56          | 66.84                    | 73.53                      | 72.58            | 74.99              | 73.09           |
| Agosto              | 62.20             | 59.67          | 61.15                    | 70.33                      | 67.73            | 70.80              | 68.14           |
| Septiembre          | 66.40             | 62.50          | 64.74                    | 73.88                      | 71.46            | 74.40              | 72.65           |
| Octubre             | 76.77             | 72.03          | 75.20                    | 82.11                      | 81.36            | 83.54              | 81.93           |
| Noviembre           | 69.39             | 67.61          | 68.50                    | 80.37                      | 79.11            | 81.37              | 80.08           |
| Diciembre           | 63.35             | 57.22          | 60.29                    | 74.38                      | 71.87            | 74.10              | 73.14           |
| 2022 Enero- Febrero | 83.33             | 77.31          | 81.06                    | 89.68                      | 87.43            | 92.31              | 90.59           |
| Enero               | 79.71             | 74.91          | 77.63                    | 85.41                      | 83.16            | 86.61              | 86.23           |
| Febrero             | 86.47             | 80.76          | 84.67                    | 93.95                      | 91.70            | 98.01              | 94.94           |
| Marzo               | 102.85            | 96.21          | 100.38                   | 113.48                     | 108.52           | 118.75             | 92.59           |
| Abril               | 98.31             | 89.28          | 94.71                    | 105.64                     | 101.77           | 104.37             | 72.55           |
| Mayo                | 104.15            | 97.58          | 101.32                   | 113.87                     | 109.86           | 113.13             | 81.18           |
| Junio               | 107.40            | 101.05         | 104.40                   | 117.72                     | 114.36           | 123.56             | 91.61           |
| Julio               | 89.23             | 84.98          | 87.47                    | 108.55                     | 100.25           | 112.63             | 85.32           |
| Agosto              | 86.53             | 78.69          | 83.28                    | 101.90                     | 91.57            | 99.62              | 77.34           |
| Septiembre          | 80.12             | 73.87          | 77.61                    | 95.32                      | 84.00            | 89.82              | 68.63           |
| Octubre             | 83.72             | 74.62          | 80.52                    | 93.62                      | 87.26            | 93.11              | 70.54           |
| Noviembre           | 79.07             | 69.61          | 75.37                    | 89.73                      | 84.15            | 91.10              | 67.98           |
| Diciembre           | 71.47             | 63.17          | 69.21                    | 79.68                      | 76.50            | 80.38              | 52.23           |
| 2023 Enero- Febrero | 67.94             | 59.98          | 64.65                    | 81.75                      | 77.50            | 82.68              | 52.06           |
| Enero               | 68.59             | 60.38          | 65.11                    | 81.62                      | 78.19            | 82.86              | 52.21           |
| Febrero             | 67.33             | 59.59          | 64.21                    | 81.88                      | 76.81            | 82.50              | 51.91           |

(1) Precio promedio ponderado del Crudo Oriente exportado por EP Petroecuador. Crudo mediano de 23 grados API promedio y un contenido de azufre de 1.45%. (2) Precio promedio ponderado del Crudo Napo exportado por EP Petroecuador. Crudo pesado entre 18 y 21 grados API y un contenido de azufre de 2.10%. (3) Para el cálculo de la cesta de los crudos Oriente y Napo exportados por EP Petroecuador, los precios son ponderados, sin que signifique que los petróleos se mezclen para su exportación. Su venta externa se efectúa por separado. (4) OPEC Reference Basket (ORB), es un promedio ponderado con los precios de las variedades de petróleo producidas por los países de la OPEP. Se trata de un precio referencial. (5) Crudo ligero con gravedad de alrededor de 39.6 grados API y un contenido de azufre de 0.24%. El WTI, también es conocido como Texas Light Sweet. El seguimiento del precio del WTI es importante para la economía ecuatoriana, considerando que la información y análisis más relevante de los mercados especializados en petróleo, se centran principalmente en este tipo de crudo y se ha constituido en la referencia para la determinación de los precios de los crudos ecuatorianos. Se cotiza en la bolsa NYMEX de Nueva York. (6) Crudo ligero con gravedad de alrededor de 38.06 grados API y un contenido de azufre de 0.37%. Es una mezcla de varios crudos: Brent Crude, Brent Sweet Light Crude, Oseberg, Ekofisk, Forties. En inglés se denomina como Brent Blend. Se utiliza también como referencia mundial de los precios del petróleo y se cotiza en el ICE Futures Europe. (7) Crudo ligero de alrededor de 32.5 grados API y un contenido de azufre ponderado de 1.25%. Es una mezcla de exportación producido en el distrito autónomo de Janti-Mansiisk y Tatarstán en Rusia.

Fuente: EP PETROECUADOR, OPEP.

### 4.1.3 EXPORTACIONES FOB DE DERIVADOS DE PETRÓLEO DE PETROECUADOR POR PRODUCTO

Miles de barriles; miles de USD; USD por barril

| Período              | TOTAL DERIVADOS   |                      |                               | EP-PETROECUADOR   |                      |                                |                   |                      |                                |                   |                      |                                |
|----------------------|-------------------|----------------------|-------------------------------|-------------------|----------------------|--------------------------------|-------------------|----------------------|--------------------------------|-------------------|----------------------|--------------------------------|
|                      |                   |                      |                               | FUEL OIL (1)      |                      |                                | NAFTA (2)         |                      |                                | OTROS (3)         |                      |                                |
|                      | Miles de barriles | Miles de dólares FOB | Valor unitario dólares/barril | Miles de barriles | Miles de dólares FOB | Valor unitario dólares/ barril | Miles de barriles | Miles de dólares FOB | Valor unitario dólares/ barril | Miles de barriles | Miles de dólares FOB | Valor unitario dólares/ barril |
| 2018                 | 15,395            | 905,143              | 58.79                         | 15,395            | 905,143              | 58.79                          | -                 | -                    | -                              | -                 | -                    | -                              |
| 2019                 | 15,849            | 805,118              | 50.80                         | 14,324            | 709,658              | 49.54                          | -                 | -                    | -                              | 1,525             | 95,459               | 62.60                          |
| 2020                 | 14,842            | 485,118              | 32.69                         | 14,842            | 485,118              | 32.69                          | -                 | -                    | -                              | -                 | -                    | -                              |
| 2021                 | 16,247            | 969,131              | 59.65                         | 16,079            | 957,069              | 59.52                          | -                 | -                    | -                              | 168               | 12,062               | 71.65                          |
| 2022                 | 14,047            | 1,061,968            | 75.60                         | 14,047            | 1,061,968            | 75.60                          | -                 | -                    | -                              | -                 | -                    | -                              |
| 2021 Enero - Febrero | 2,295             | 114,486              | 49.90                         | 2,295             | 114,486              | 49.90                          | -                 | -                    | -                              | -                 | -                    | -                              |
| Enero                | 1,161             | 55,726               | 47.99                         | 1,161             | 55,726               | 47.99                          | -                 | -                    | -                              | -                 | -                    | -                              |
| Febrero              | 1,133             | 58,760               | 51.84                         | 1,133             | 58,760               | 51.84                          | -                 | -                    | -                              | -                 | -                    | -                              |
| Marzo                | 740               | 40,101               | 54.18                         | 740               | 40,101               | 54.18                          | -                 | -                    | -                              | -                 | -                    | -                              |
| Abril                | 1,122             | 60,994               | 54.36                         | 1,122             | 60,994               | 54.36                          | -                 | -                    | -                              | -                 | -                    | -                              |
| Mayo                 | 1,717             | 97,936               | 57.04                         | 1,717             | 97,936               | 57.04                          | -                 | -                    | -                              | -                 | -                    | -                              |
| Junio                | 1,286             | 78,300               | 60.89                         | 1,286             | 78,300               | 60.89                          | -                 | -                    | -                              | -                 | -                    | -                              |
| Julio                | 1,505             | 90,442               | 60.10                         | 1,505             | 90,442               | 60.10                          | -                 | -                    | -                              | -                 | -                    | -                              |
| Agosto               | 1,495             | 90,381               | 60.46                         | 1,495             | 90,381               | 60.46                          | -                 | -                    | -                              | -                 | -                    | -                              |
| Septiembre           | 1,310             | 84,785               | 64.74                         | 1,141             | 72,723               | 63.72                          | -                 | -                    | -                              | 168               | 12,062               | 71.65                          |
| Octubre              | 1,710             | 121,943              | 71.30                         | 1,710             | 121,943              | 71.30                          | -                 | -                    | -                              | -                 | -                    | -                              |
| Noviembre            | 1,536             | 96,521               | 62.83                         | 1,536             | 96,521               | 62.83                          | -                 | -                    | -                              | -                 | -                    | -                              |
| Diciembre            | 1,531             | 93,240               | 60.88                         | 1,531             | 93,240               | 60.88                          | -                 | -                    | -                              | -                 | -                    | -                              |
| 2022 Enero - Febrero | 2,101             | 160,311              | 76.31                         | 2,101             | 160,311              | 76.31                          | -                 | -                    | -                              | -                 | -                    | -                              |
| Enero                | 1,156             | 86,010               | 74.39                         | 1,156             | 86,010               | 74.39                          | -                 | -                    | -                              | -                 | -                    | -                              |
| Febrero              | 945               | 74,301               | 78.66                         | 945               | 74,301               | 78.66                          | -                 | -                    | -                              | -                 | -                    | -                              |
| Marzo                | 1,520             | 140,016              | 92.12                         | 1,520             | 140,016              | 92.12                          | -                 | -                    | -                              | -                 | -                    | -                              |
| Abril                | 1,522             | 134,155              | 88.15                         | 1,522             | 134,155              | 88.15                          | -                 | -                    | -                              | -                 | -                    | -                              |
| Mayo                 | 1,520             | 141,220              | 92.92                         | 1,520             | 141,220              | 92.92                          | -                 | -                    | -                              | -                 | -                    | -                              |
| Junio                | 1,347             | 126,725              | 94.08                         | 1,347             | 126,725              | 94.08                          | -                 | -                    | -                              | -                 | -                    | -                              |
| Julio                | 1,140             | 91,539               | 80.28                         | 1,140             | 91,539               | 80.28                          | -                 | -                    | -                              | -                 | -                    | -                              |
| Agosto               | 943               | 67,378               | 71.48                         | 943               | 67,378               | 71.48                          | -                 | -                    | -                              | -                 | -                    | -                              |
| Septiembre           | 1,107             | 61,791               | 55.81                         | 1,107             | 61,791               | 55.81                          | -                 | -                    | -                              | -                 | -                    | -                              |
| Octubre              | 949               | 45,465               | 47.90                         | 949               | 45,465               | 47.90                          | -                 | -                    | -                              | -                 | -                    | -                              |
| Noviembre            | 948               | 48,723               | 51.40                         | 948               | 48,723               | 51.40                          | -                 | -                    | -                              | -                 | -                    | -                              |
| Diciembre            | 951               | 44,647               | 46.97                         | 951               | 44,647               | 46.97                          | -                 | -                    | -                              | -                 | -                    | -                              |
| 2023 Enero - Febrero | 1,711             | 80,898               | 47                            | 1,711             | 80,898               | 47.29                          | -                 | -                    | -                              | -                 | -                    | -                              |
| Enero                | 1,139             | 53,348               | 47                            | 1,139             | 53,348               | 46.84                          | -                 | -                    | -                              | -                 | -                    | -                              |
| Febrero              | 572               | 27,549               | 48                            | 572               | 27,549               | 48.18                          | -                 | -                    | -                              | -                 | -                    | -                              |

(1) A partir de mayo del 2000, se produce Residuo que reemplaza a Fuel Oil #6. (2) Se refiere a gasolina. (3) Incluye diesel, gasoleo y otros derivados.

Fuente: Petroecuador.

**4.1.4 INGRESOS Y EGRESOS POR COMERCIALIZACION INTERNA DE DERIVADOS IMPORTADOS (1)**  
Miles de barriles; USD por barril; miles de USD

| Período | TOTAL DERIVADOS                              |   |   |   |   |  | NAFTA DE ALTO OCTANO                         |   |   |   |   |  |            |
|---------|--|---|---|---|---|--|--|---|---|---|---|--|------------|
|         | Volumen de importaciones (miles de barriles) | Precio promedio de importación (dólares/barril) (2) | Costo de importación (miles de dólares) | Precio promedio venta a nivel nacional (dólares/barril) | Ingreso por ventas internacionales (miles de dólares) | Diferencia entre ingresos y costos por ventas internas de importaciones (miles de dólares) | Volumen de importaciones (miles de barriles) | Precio promedio de importación (dólares/barril) (2) | Costo de importación (miles de dólares) | Precio promedio venta a nivel nacional (dólares/barril) (3) | Ingreso por ventas internacionales (miles de dólares) | Diferencia entre ingresos y costos por ventas internas de importaciones (miles de dólares) |            |
|         | a=g+m+s                                      | b=c/a   | c=i+o+u                                 | d=e/a   | e=k+q+w   | f=e-c  | g  | h=i/g   | i                                       | j   | k=g*j   | l=k-i  |            |
| 2018    | 49,054.2                                     | 80.02   | 3,925,144.3                             | 40.89   | 2,005,624.0   | -1,919,520.3   | 17,629.4                                     | 88.15   | 1,554,088.9                             | 52.37   | 923,285.0   | -630,803.8   |            |
| 2019    | 53,908.5                                     | 70.79   | 3,816,052.4                             | 47.92   | 2,583,287.6   | -1,232,764.8   | 20,383.8                                     | 80.10   | 1,632,685.8                             | 68.35   | 1,393,233.8   | -239,452.0   |            |
| 2020    | 46,784.8                                     | 51.85   | 2,401,982.7                             | 43.18   | 2,012,754.0   | -389,228.7   | 15,192.2                                     | 59.80   | 908,500.7                               | 66.09   | 1,004,033.9   | 95,533.2   |            |
| 2021    | 54,547.8                                     | 79.45   | 4,333,611.9                             | 57.73   | 3,149,044.6   | -1,184,567.3   | 17,922.0                                     | 88.37   | 1,583,729.2                             | 79.64   | 1,427,289.7   | -156,439.4   |            |
| 2022    | 60,744.7                                     | 125.71  | 7,636,491.3                             | 70.93   | 4,308,821.0   | -3,327,670.3   | 18,713.5                                     | 133.31  | 2,494,703.8                             | 93.96   | 1,758,394.6   | -736,309.2   |            |
| 2021    | Enero-Febrero                                | 8,548.2   | 64.24                                   | 549,139.1   | 47.72   | 407,923.4  | -141,215.7                                   | 2,988.0   | 71.63                                   | 214,021.6   | 64.38   | 192,383.4  | -21,638.2  |
|         | Enero  | 4,846.4   | 61.02                                   | 295,731.0   | 47.51   | 230,238.2  | -65,492.7                                    | 1,791.3   | 68.01                                   | 121,834.8   | 64.33   | 115,236.9  | -6,597.9   |
|         | Febrero                                      | 3,701.7   | 68.46                                   | 253,408.2   | 48.00   | 177,685.2  | -75,722.9                                    | 1,196.7   | 77.03                                   | 92,186.8  | 64.46   | 77,146.5   | -15,040.3  |
|         | Marzo  | 4,607.0   | 73.20                                   | 337,240.0   | 48.75   | 224,568.8  | -112,671.2                                   | 1,491.1   | 87.09                                   | 129,863.7   | 66.38   | 98,979.0   | -30,884.7  |
|         | Abril  | 4,154.7   | 72.25                                   | 300,193.1   | 52.73   | 219,090.2  | -81,102.9                                    | 1,788.4   | 82.97                                   | 148,383.6   | 69.44   | 124,191.8  | -24,191.7  |
|         | Mayo   | 3,625.0   | 71.20                                   | 258,097.9   | 50.41   | 182,738.2  | -75,359.8                                    | 1,491.9   | 85.72                                   | 127,892.0   | 74.22   | 110,724.1  | -17,167.9  |
|         | Junio  | 3,854.1   | 75.17                                   | 289,710.8   | 50.99   | 196,512.5  | -93,198.3                                    | 1,187.7   | 87.54                                   | 103,971.8   | 77.36   | 91,881.3   | -12,090.5  |
|         | Julio  | 4,866.2   | 83.20                                   | 404,895.5   | 61.63   | 299,924.4  | -104,971.1                                   | 1,792.2   | 91.25                                   | 163,541.9   | 80.75   | 144,718.0  | -18,823.9  |
|         | Agosto                                       | 5,433.8   | 79.83                                   | 433,798.3   | 59.32   | 322,354.8  | -111,443.5                                   | 1,795.4   | 91.53                                   | 164,324.9   | 84.71   | 152,088.0  | -12,237.0  |
|         | Septiembre                                   | 3,992.9   | 81.21                                   | 324,251.5   | 57.83   | 230,909.0  | -93,342.5                                    | 896.8   | 91.34                                   | 81,915.1  | 88.71   | 79,558.0   | -2,357.1   |
|         | Octubre                                      | 4,533.0   | 93.64                                   | 424,449.5   | 62.05   | 281,278.3  | -143,171.2                                   | 899.6   | 100.64                                  | 90,542.5  | 93.84   | 84,418.5   | -6,123.9   |
|         | Noviembre                                    | 5,431.7   | 94.01                                   | 510,656.9   | 72.11   | 391,705.5  | -118,951.3                                   | 1,790.4   | 99.89                                   | 178,847.1   | 97.00   | 173,665.0  | -5,182.2   |
|         | Diciembre                                    | 5,501.1   | 91.10                                   | 501,179.1   | 71.27   | 392,039.5  | -109,139.6                                   | 1,800.5   | 100.21                                  | 180,425.0   | 97.02   | 174,682.7  | -5,742.4   |
| 2022    | Enero-Febrero                                | 9,347.1   | 100.75                                  | 941,711.4   | 69.49   | 649,523.2  | -292,188.1                                   | 2,999.8   | 109.73                                  | 329,164.2   | 96.88   | 290,624.3  | -38,539.8  |
|         | Enero  | 5,091.8   | 96.64                                   | 492,080.5   | 70.92   | 361,108.0  | -130,972.6                                   | 1,785.9   | 105.82                                  | 188,979.8   | 96.72   | 172,739.5  | -16,240.3  |
|         | Febrero                                      | 4,255.3   | 105.66                                  | 449,630.8   | 67.78   | 288,415.3  | -161,215.6                                   | 1,213.9   | 115.48                                  | 140,184.4   | 97.11   | 117,884.8  | -22,299.6  |
|         | Marzo  | 4,538.0   | 127.51                                  | 578,639.4   | 71.43   | 324,134.5  | -254,504.9                                   | 1,495.6   | 137.05                                  | 204,974.9   | 96.99   | 145,058.6  | -59,916.3  |
|         | Abril  | 4,595.1   | 133.13                                  | 611,734.2   | 73.33   | 336,979.9  | -274,754.3                                   | 1,496.6   | 140.75                                  | 210,635.4   | 97.16   | 145,398.7  | -65,236.7  |
|         | Mayo   | 4,849.3   | 141.30                                  | 685,190.3   | 70.43   | 341,534.8  | -343,655.5                                   | 916.9   | 158.49                                  | 145,318.1   | 97.31   | 89,221.9   | -56,096.3  |
|         | Junio  | 5,710.6   | 155.23                                  | 886,441.8   | 77.33   | 441,580.2  | -444,861.6                                   | 2,094.3   | 172.51                                  | 361,282.5   | 96.69   | 202,497.0  | -158,785.4 |
|         | Julio  | 4,827.5   | 139.95                                  | 675,582.6   | 67.85   | 327,568.0  | -348,014.6                                   | 1,510.7   | 170.02                                  | 256,838.5   | 91.17   | 137,724.5  | -119,114.0 |
|         | Agosto                                       | 4,892.4   | 128.92                                  | 630,746.1   | 70.43   | 344,556.9  | -286,189.2                                   | 1,508.0   | 135.00                                  | 203,587.6   | 91.29   | 137,671.3  | -65,916.4  |
|         | Septiembre                                   | 5,128.6   | 119.06                                  | 610,607.9   | 67.34   | 345,336.7  | -265,271.2                                   | 1,495.2   | 119.92                                  | 179,306.1   | 91.28   | 136,486.2  | -42,820.0  |
|         | Octubre                                      | 5,231.7   | 128.43                                  | 671,886.0   | 69.70   | 364,647.1  | -307,238.9                                   | 1,558.3   | 123.69                                  | 192,740.5   | 91.19   | 142,097.7  | -50,642.8  |
|         | Noviembre                                    | 6,222.8   | 122.96                                  | 765,183.0   | 70.31   | 437,504.4  | -327,678.6                                   | 1,833.4   | 118.30                                  | 216,888.0   | 91.18   | 167,167.4  | -49,720.6  |
|         | Diciembre                                    | 5,401.6   | 107.15                                  | 578,768.6   | 73.21   | 395,455.2  | -183,313.5                                   | 1,804.7   | 107.48                                  | 193,968.0   | 91.12   | 164,447.0  | -29,521.0  |
| 2023    | Enero-Febrero                                | 10,251.6  | 110.76                                  | 1,135,454.2   | 68.91   | 706,483.9  | -428,970.3                                   | 3,013.4   | 116.87                                  | 352,172.0   | 90.89   | 273,899.3  | -78,272.7  |
|         | Enero  | 5,125.6   | 113.62                                  | 582,354.6   | 68.61   | 351,667.6  | -230,687.0                                   | 1,497.7   | 116.41                                  | 174,348.1   | 90.82   | 136,016.8  | -38,331.3  |
|         | Febrero                                      | 5,125.9   | 107.90                                  | 553,099.6   | 69.22   | 354,816.3  | -198,283.3                                   | 1,515.7   | 117.32                                  | 177,823.9   | 90.97   | 137,882.5  | -39,941.4  |



**4.1.4 INGRESOS Y EGRESOS POR COMERCIALIZACION INTERNA DE DERIVADOS IMPORTADOS (1) (Cont.)**  
Miles de barriles; USD por barril; miles de USD

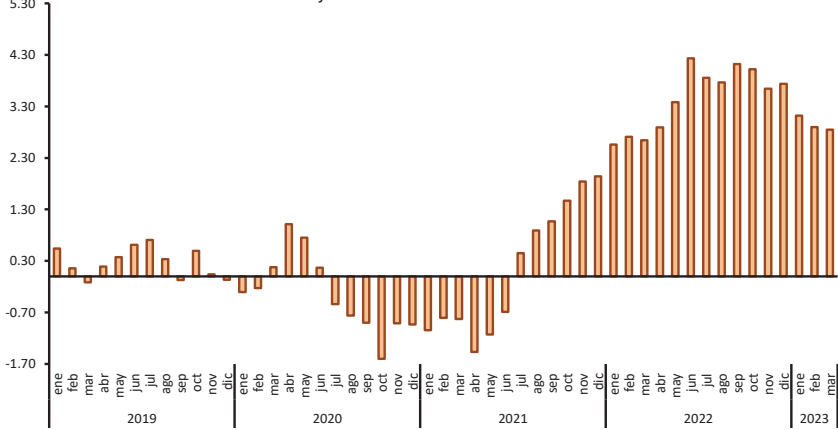
| Período            | DIESEL                                       |   |   |   |  |  | GAS LICUADO DE PETRÓLEO                      |   |   |   |  |  |
|--------------------|--|---|---|---|--|--|--|---|---|---|--|--|
|                    | Volumen de importaciones (miles de barriles) | Precio promedio de importación (dólares/barril) (2) | Costo de importación (miles de dólares) | Precio promedio venta a nivel nacional (dólares/barril) (3) | Ingreso por ventas internas importaciones (miles de dólares) | Diferencia entre ingresos y costos por ventas internas de importaciones (miles de dólares) | Volumen de importaciones (miles de barriles) | Precio promedio de importación (dólares/barril) (2) | Costo de importación (miles de dólares) | Precio promedio venta a nivel nacional (dólares/barril) (3) | Ingreso por ventas internas importaciones (miles de dólares) | Diferencia entre ingresos y costos por ventas internas de importaciones (miles de dólares) |
|                    | m  | n=o/m   | o                                       | p   | q=m*p  | r=q-o  | s  | t=u/s   | u                                       | v   | w=s*v  | x=w-u  |
| 2018               | 20,253.0                                     | 90.80   | 1,839,061.1                             | 45.55   | 922,571.0  | -916,490.0   | 11,171.8                                     | 47.62   | 531,994.3                               | 14.30   | 159,767.9  | -372,226.4   |
| 2019               | 21,399.7                                     | 84.02   | 1,798,044.3                             | 47.65   | 1,019,601.6  | -778,442.7   | 12,125.0                                     | 31.78   | 385,322.3                               | 14.06   | 170,452.1  | -214,870.2   |
| 2020               | 19,181.3                                     | 59.34   | 1,138,190.5                             | 44.44   | 852,447.9  | -285,742.6   | 12,411.4                                     | 28.63   | 355,291.5                               | 12.59   | 156,272.2  | -199,019.3   |
| 2021               | 23,804.1                                     | 85.99   | 2,046,929.2                             | 64.51   | 1,535,566.4  | -511,362.8   | 12,821.7                                     | 54.83   | 702,953.5                               | 14.52   | 186,188.5  | -516,765.0   |
| 2022               | 28,266.3                                     | 153.30  | 4,333,327.7                             | 82.82   | 2,341,083.7  | -1,992,244.1   | 13,764.9                                     | 58.73   | 808,459.7                               | 15.21   | 209,342.7  | -599,117.0   |
| 2021 Enero-Febrero | 3,699.2                                      | 68.35   | 252,840.1                               | 51.53   | 190,626.9  | -62,213.2  | 1,860.9                                      | 44.21   | 82,277.4                                | 13.39   | 24,913.1   | -57,364.3  |
| Enero              | 1,992.1                                      | 64.27   | 128,033.4                               | 50.54   | 100,684.0  | -27,349.4  | 1,063.1                                      | 43.14   | 45,862.8                                | 13.47   | 14,317.3   | -31,545.5  |
| Febrero            | 1,707.2                                      | 73.11   | 124,806.7                               | 52.69   | 89,942.9   | -34,863.8  | 797.8  | 45.64   | 36,414.6                                | 13.28   | 10,595.8   | -25,818.8  |
| Marzo              | 1,978.0                                      | 77.75   | 153,787.7                               | 55.38   | 109,539.6  | -44,248.1  | 1,137.9                                      | 47.09   | 53,588.6                                | 14.10   | 16,050.2   | -37,538.4  |
| Abril              | 1,397.8                                      | 77.20   | 107,908.2                               | 58.27   | 81,449.0   | -26,459.2  | 968.5  | 45.33   | 43,901.3                                | 13.89   | 13,449.4   | -30,452.0  |
| Mayo               | 927.6  | 83.36   | 77,329.8                                | 60.14   | 55,783.7   | -21,546.1  | 1,205.4                                      | 43.87   | 52,876.1                                | 13.46   | 16,230.3   | -36,645.8  |
| Junio              | 1,437.9                                      | 85.90   | 123,514.7                               | 61.18   | 87,968.4   | -35,546.3  | 1,228.5                                      | 50.65   | 62,224.3                                | 13.56   | 16,662.8   | -45,561.5  |
| Julio              | 2,273.8                                      | 86.20   | 196,001.9                               | 63.37   | 144,103.2  | -51,898.7  | 800.2  | 56.68   | 45,351.7                                | 13.88   | 11,103.3   | -34,248.5  |
| Agosto             | 2,308.9                                      | 83.51   | 192,829.7                               | 65.36   | 150,911.2  | -41,918.6  | 1,329.6                                      | 57.65   | 76,643.6                                | 14.56   | 19,355.7   | -57,288.0  |
| Septiembre         | 2,033.7                                      | 86.85   | 176,621.2                               | 66.41   | 135,062.3  | -41,558.9  | 1,062.4                                      | 61.85   | 65,715.2                                | 15.33   | 16,288.7   | -49,426.6  |
| Octubre            | 2,571.7                                      | 100.05  | 257,302.1                               | 70.07   | 180,189.6  | -77,112.5  | 1,061.6                                      | 72.16   | 76,604.9                                | 15.70   | 16,670.2   | -59,934.8  |
| Noviembre          | 2,581.7                                      | 100.11  | 258,452.5                               | 77.67   | 200,520.9  | -57,931.6  | 1,059.7                                      | 69.23   | 73,357.3                                | 16.53   | 17,519.7   | -55,837.6  |
| Diciembre          | 2,593.7                                      | 96.52   | 250,341.2                               | 76.88   | 199,411.6  | -50,929.6  | 1,107.0                                      | 63.61   | 70,412.9                                | 16.21   | 17,945.2   | -52,467.7  |
| 2022 Enero-Febrero | 4,232.2                                      | 113.60  | 480,797.8                               | 77.39   | 327,513.8  | -153,284.0   | 2,115.1                                      | 62.29   | 131,749.4                               | 14.84   | 31,385.1   | -100,364.3   |
| Enero              | 2,252.2                                      | 106.81  | 240,549.9                               | 76.66   | 172,652.8  | -67,897.1  | 1,053.7                                      | 59.36   | 62,550.8                                | 14.92   | 15,715.6   | -46,835.2  |
| Febrero            | 1,980.0                                      | 121.34  | 240,247.9                               | 78.21   | 154,861.0  | -85,386.9  | 1,061.4                                      | 65.20   | 69,198.6                                | 14.76   | 15,669.5   | -53,529.1  |
| Marzo              | 1,981.4                                      | 149.44  | 296,101.7                               | 82.10   | 162,673.3  | -133,428.4   | 1,060.9                                      | 73.11   | 77,562.7                                | 15.46   | 16,402.6   | -61,160.2  |
| Abril              | 2,041.0                                      | 160.94  | 328,479.5                               | 85.67   | 174,862.9  | -153,616.5   | 1,057.6                                      | 68.67   | 72,619.3                                | 15.81   | 16,718.2   | -55,901.1  |
| Mayo               | 2,601.7                                      | 174.54  | 454,089.9                               | 88.98   | 231,490.8  | -222,599.1   | 1,330.7                                      | 64.46   | 85,782.2                                | 15.65   | 20,822.1   | -64,960.1  |
| Junio              | 2,551.2                                      | 179.40  | 457,706.4                               | 87.24   | 222,582.6  | -235,123.8   | 1,065.1                                      | 63.33   | 67,452.9                                | 15.49   | 16,500.6   | -50,952.3  |
| Julio              | 1,986.3                                      | 170.76  | 339,186.8                               | 85.59   | 170,005.8  | -169,181.0   | 1,330.5                                      | 59.80   | 79,557.3                                | 14.91   | 19,837.7   | -59,719.6  |
| Agosto             | 2,309.5                                      | 158.61  | 366,307.9                               | 82.15   | 189,716.4  | -176,591.6   | 1,074.9                                      | 56.61   | 60,850.5                                | 15.97   | 17,169.3   | -43,681.2  |
| Septiembre         | 2,300.1                                      | 155.79  | 358,334.5                               | 81.70   | 187,917.4  | -170,417.1   | 1,333.3                                      | 54.73   | 72,967.3                                | 15.70   | 20,933.2   | -52,034.1  |
| Octubre            | 2,575.7                                      | 163.77  | 421,825.8                               | 79.93   | 205,876.1  | -215,949.6   | 1,097.7                                      | 52.22   | 57,319.8                                | 15.19   | 16,673.3   | -40,646.5  |
| Noviembre          | 3,123.2                                      | 156.63  | 489,182.2                               | 80.48   | 251,348.6  | -237,833.6   | 1,266.2                                      | 46.69   | 59,112.9                                | 15.00   | 18,988.5   | -40,124.4  |
| Diciembre          | 2,563.9                                      | 133.12  | 341,315.2                               | 84.67   | 217,095.9  | -124,219.3   | 1,033.0                                      | 42.10   | 43,485.4                                | 13.47   | 13,912.3   | -29,573.2  |
| 2023 Enero-Febrero | 5,117.3                                      | 132.65  | 678,788.3                               | 79.32   | 405,883.8  | -272,904.5   | 2,120.9                                      | 49.27   | 104,493.9                               | 12.59   | 26,700.8   | -77,793.1  |
| Enero              | 2,559.2                                      | 139.67  | 357,451.0                               | 79.07   | 202,365.4  | -155,085.6   | 1,068.8                                      | 47.30   | 50,555.5                                | 12.43   | 13,285.4   | -37,270.1  |
| Febrero            | 2,558.1                                      | 125.61  | 321,337.3                               | 79.56   | 203,518.4  | -117,818.9   | 1,052.1                                      | 51.27   | 53,938.4                                | 12.75   | 13,415.4   | -40,523.0  |

(1) Se registran los volúmenes de los productos importados cuando estos son facturados. Considera únicamente Nafta de Alto Octano, Gasolina Extra, Diesel y Gas Licuado de Petróleo. (2) No incluye valor del IVA, gastos operacionales, pago de tributos por nacionalización del producto en aduanas, valor pago CORPEI y costo de seguro que suman aproximadamente 14.5% del valor C&F. (3) Se obtiene dividiendo los valores totales de ventas internas para los volúmenes totales vendidos en el mercado interno, para el caso de la nafta de alto octano se considera el precio de la gasolina extra que la utiliza como insumo intermedio.

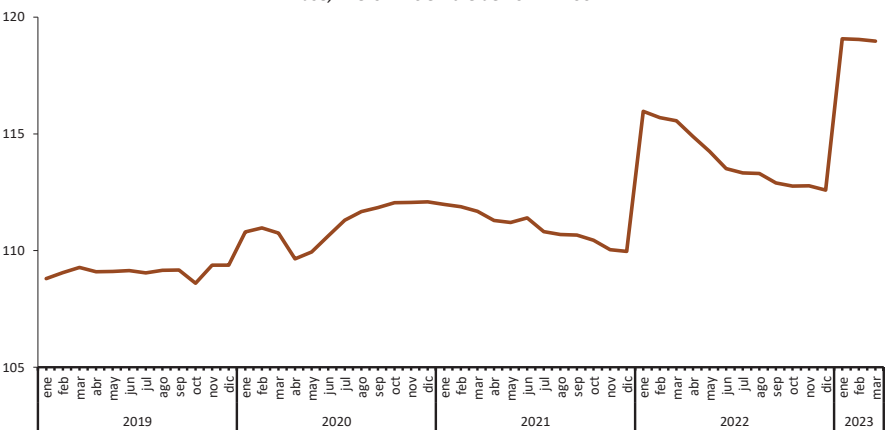
Fuente: EP PETROECUADOR

# SECTOR REAL

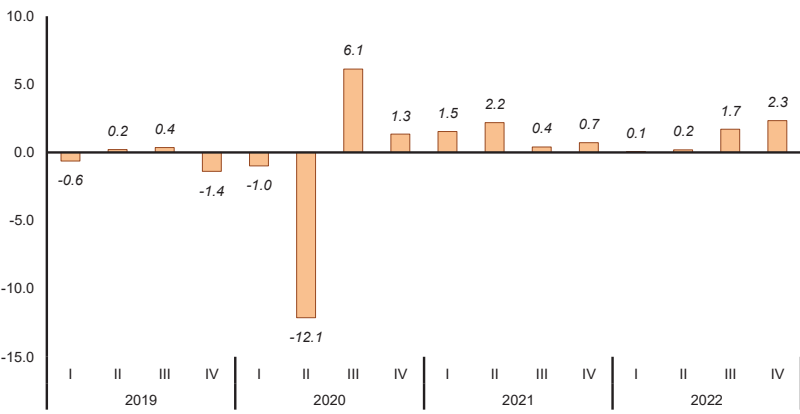
**ÍNDICE DE PRECIOS AL CONSUMIDOR**  
Porcentaje de Variación Anual a Fin de Período



**ÍNDICE DEL SALARIO REAL PROMEDIO**  
Base, Enero - Diciembre de 2014 = 100



**PIB REAL TRIMESTRAL**  
Tasas de Variación t / t-1



## 4.2.1 ÍNDICE DE PRECIOS AL CONSUMIDOR

### Índice, 2004=100; variación anual, mensual y acumulada

| Periodo               | TOTAL<br>Ponderación 100,0% |                      |         | ALIMENTOS Y BEBIDAS NO<br>ALCOHÓLICAS,<br>25,1 % |        | BEBIDAS ALCOHÓLICAS,<br>TABACO Y ESTUPEFACIENTES<br>0,9 % |        | PRENDAS DE VESTIR Y<br>CALZADO<br>9,0 % |        | ALOJAMIENTO,<br>AGUA, GAS,<br>ELECTRICIDAD<br>Y OTROS<br>10,2 % |        | MUEBLES, Y ARTÍCULOS<br>PARA EL HOGAR Y PARA<br>CONSERVACIÓN ORDINARIA<br>DEL HOGAR<br>6,1% |        |                            |      |
|-----------------------|-----------------------------|----------------------|---------|--|--------|---|--------|---|--------|---|--------|---|--------|----------------------------|------|
|                       | Índice                      | Variación porcentual |         |  | Índice | Variación porcentual anual                                | Índice | Variación porcentual anual              | Índice | Variación porcentual anual                                      | Índice | Variación porcentual anual  | Índice | Variación porcentual anual |      |
|                       |                             | Anual                | Mensual | Acumulada  |        |   |        |   |        |   |        |   |        |                            |      |
| <b>Promedio anual</b> |                             |                      |         |  |        |   |        |   |        |   |        |   |        |                            |      |
| 2010                  | 127,31                      | 3,55                 | 0,27    |  | 145,62 | 4,83  | 165,49 | 6,21                                    | 119,03 | 4,38  | 120,78 | 2,53  | 131,70 | 2,38                       |      |
| 2011                  | 133,01                      | 4,47                 | 0,44    |  | 155,41 | 6,73  | 172,41 | 4,18                                    | 126,71 | 6,45  | 123,39 | 2,16  | 137,72 | 4,57                       |      |
| 2012                  | 139,79                      | 5,10                 | 0,34    |  | 164,44 | 5,81  | 211,29 | 22,55                                   | 132,30 | 4,41  | 126,54 | 2,56  | 143,12 | 3,92                       |      |
| 2013                  | 143,60                      | 2,72                 | 0,22    |  | 167,37 | 1,78  | 235,43 | 11,42                                   | 135,12 | 2,13  | 129,32 | 2,19  | 146,74 | 2,53                       |      |
| 2014                  | 148,75                      | 3,59                 | 0,30    |  | 174,94 | 4,52  | 250,13 | 6,24                                    | 138,00 | 2,14  | 134,11 | 3,71  | 150,42 | 2,51                       |      |
| <b>A diciembre</b>    |                             |                      |         |  |        |   |        |   |        |   |        |   |        |                            |      |
| 2010                  | 128,99                      | 3,33                 | 0,51    | 3,33   | 148,64 | 5,40  | 167,55 | 6,31                                    | 121,14 | 4,60  | 121,81 | 1,96  | 132,85 | 2,17                       |      |
| 2011                  | 135,97                      | 5,41                 | 0,40    | 5,41   | 158,79 | 6,83  | 191,12 | 14,07                                   | 129,60 | 6,99  | 124,27 | 2,02  | 140,46 | 5,73                       |      |
| 2012                  | 141,63                      | 4,16                 | -0,19   | 4,16   | 166,68 | 4,97  | 227,27 | 18,91                                   | 133,04 | 2,65  | 127,90 | 2,92  | 144,95 | 3,20                       |      |
| 2013                  | 145,46                      | 2,70                 | 0,20    | 2,70   | 169,88 | 1,92  | 245,22 | 7,90                                    | 135,86 | 2,12  | 130,38 | 1,94  | 148,21 | 2,24                       |      |
| 2014                  | 150,79                      | 3,67                 | 0,11    | 3,67   | 177,47 | 4,46  | 253,59 | 3,41                                    | 138,87 | 2,22  | 137,49 | 5,45  | 150,65 | 1,65                       |      |
| 2012                  | Enero                       | 136,74               | 5,29    | 0,57   | 0,57   | 159,54  | 6,05   | 194,82                                  | 15,62  | 130,38  | 6,63   | 124,42  | 1,74   | 141,13                     | 5,63 |
|                       | Febrero                     | 137,80               | 5,53    | 0,78   | 1,35   | 161,15  | 6,13   | 196,39                                  | 16,55  | 131,19  | 5,92   | 125,35  | 2,35   | 142,08                     | 5,47 |
|                       | Marzo                       | 139,05               | 6,12    | 0,90   | 2,26   | 165,12  | 8,15   | 196,61                                  | 16,54  | 131,95  | 5,93   | 125,55  | 2,32   | 141,88                     | 5,01 |
|                       | Abril                       | 139,26               | 5,42    | 0,16   | 2,42   | 164,41  | 6,11   | 198,27                                  | 16,93  | 132,36  | 5,68   | 125,89  | 2,47   | 142,36                     | 4,73 |
|                       | Mayo                        | 138,99               | 4,85    | -0,19  | 2,22   | 162,96  | 4,44   | 198,78                                  | 16,89  | 132,27  | 5,03   | 126,43  | 2,72   | 142,83                     | 4,66 |
|                       | Junio                       | 139,24               | 5,00    | 0,18   | 2,40   | 163,03  | 5,28   | 199,40                                  | 17,02  | 132,26  | 4,33   | 126,66  | 2,70   | 143,45                     | 4,51 |
|                       | Julio                       | 139,60               | 5,09    | 0,26   | 2,67   | 163,55  | 5,60   | 217,86                                  | 27,68  | 132,40  | 3,75   | 126,81  | 2,63   | 143,15                     | 3,20 |
|                       | Agosto                      | 140,00               | 4,88    | 0,29   | 2,97   | 164,29  | 5,36   | 222,45                                  | 29,99  | 132,50  | 3,31   | 126,99  | 2,57   | 143,35                     | 2,58 |
|                       | Septiembre                  | 141,58               | 5,22    | 1,12   | 4,12   | 167,49  | 6,30   | 224,96                                  | 31,08  | 132,42  | 3,11   | 127,25  | 2,67   | 143,85                     | 2,74 |
|                       | Octubre                     | 141,70               | 4,94    | 0,09   | 4,21   | 167,38  | 6,00   | 228,90                                  | 31,44  | 133,41  | 3,67   | 127,52  | 2,71   | 143,83                     | 2,47 |
|                       | Noviembre                   | 141,89               | 4,77    | 0,14   | 4,36   | 167,69  | 5,43   | 229,79                                  | 31,67  | 133,42  | 3,22   | 127,76  | 2,89   | 144,55                     | 3,04 |
|                       | Diciembre                   | 141,63               | 4,16    | -0,19  | 4,16   | 166,68  | 4,97   | 227,27                                  | 18,91  | 133,04  | 2,65   | 127,90  | 2,92   | 144,95                     | 3,20 |
| 2013                  | Enero                       | 142,34               | 4,10    | 0,50   | 0,50   | 167,60  | 5,05   | 232,46                                  | 19,32  | 133,22  | 2,18   | 128,14  | 2,98   | 145,24                     | 2,92 |
|                       | Febrero                     | 142,61               | 3,48    | 0,18   | 0,69   | 167,35  | 3,85   | 233,92                                  | 19,11  | 133,64  | 1,87   | 128,24  | 2,30   | 147,06                     | 3,50 |
|                       | Marzo                       | 143,23               | 3,01    | 0,44   | 1,13   | 168,65  | 2,14   | 234,74                                  | 19,39  | 134,74  | 2,11   | 128,45  | 2,31   | 146,46                     | 3,23 |
|                       | Abril                       | 143,49               | 3,03    | 0,18   | 1,31   | 168,33  | 2,38   | 234,40                                  | 18,22  | 134,94  | 1,95   | 128,65  | 2,20   | 145,80                     | 2,42 |
|                       | Mayo                        | 143,17               | 3,01    | -0,22  | 1,09   | 166,81  | 2,36   | 235,71                                  | 18,57  | 135,34  | 2,32   | 128,92  | 1,97   | 146,14                     | 2,32 |
|                       | Junio                       | 142,97               | 2,68    | -0,14  | 0,94   | 165,74  | 1,67   | 233,34                                  | 17,02  | 135,36  | 2,34   | 129,39  | 2,15   | 146,23                     | 1,94 |
|                       | Julio                       | 142,94               | 2,39    | -0,02  | 0,92   | 164,85  | 0,79   | 234,62                                  | 7,69   | 135,67  | 2,47   | 129,59  | 2,19   | 146,47                     | 2,32 |
|                       | Agosto                      | 143,19               | 2,27    | 0,17   | 1,10   | 165,49  | 0,73   | 234,17                                  | 5,27   | 135,46  | 2,24   | 129,80  | 2,21   | 146,82                     | 2,42 |
|                       | Septiembre                  | 144,00               | 1,71    | 0,57   | 1,67   | 166,33  | -0,69  | 234,42                                  | 4,20   | 135,77  | 2,53   | 129,85  | 2,05   | 147,08                     | 2,24 |
|                       | Octubre                     | 144,59               | 2,04    | 0,41   | 2,09   | 168,07  | 0,41   | 236,20                                  | 3,19   | 135,66  | 1,68   | 130,17  | 2,08   | 147,50                     | 2,55 |
|                       | Noviembre                   | 145,16               | 2,30    | 0,39   | 2,49   | 169,36  | 0,99   | 235,94                                  | 2,68   | 135,72  | 1,72   | 130,26  | 1,96   | 147,86                     | 2,29 |
|                       | Diciembre                   | 145,46               | 2,70    | 0,20   | 2,70   | 169,88  | 1,92   | 245,22                                  | 7,90   | 135,86  | 2,12   | 130,38  | 1,94   | 148,21                     | 2,24 |
| 2014                  | Enero                       | 146,51               | 2,92    | 0,72   | 0,72   | 172,73  | 3,06   | 247,25                                  | 6,36   | 136,88  | 2,75   | 130,77  | 2,06   | 148,71                     | 2,39 |
|                       | Febrero                     | 146,67               | 2,85    | 0,11   | 0,83   | 172,09  | 2,83   | 248,68                                  | 6,31   | 137,37  | 2,29   | 131,12  | 2,25   | 149,16                     | 1,43 |
|                       | Marzo                       | 147,69               | 3,11    | 0,70   | 1,53   | 174,67  | 3,57   | 248,77                                  | 5,98   | 137,38  | 1,96   | 131,27  | 2,19   | 149,35                     | 1,97 |
|                       | Abril                       | 148,12               | 3,23    | 0,30   | 1,83   | 175,65  | 4,35   | 248,89                                  | 6,18   | 137,53  | 1,92   | 131,49  | 2,21   | 149,60                     | 2,61 |
|                       | Mayo                        | 148,06               | 3,41    | -0,04  | 1,79   | 174,01  | 4,31   | 249,40                                  | 5,81   | 137,73  | 1,77   | 132,69  | 2,93   | 150,31                     | 2,85 |
|                       | Junio                       | 148,22               | 3,67    | 0,10   | 1,90   | 173,26  | 4,53   | 249,71                                  | 7,02   | 137,94  | 1,91   | 134,53  | 3,97   | 150,82                     | 3,14 |
|                       | Julio                       | 148,81               | 4,11    | 0,40   | 2,31   | 174,45  | 5,83   | 249,68                                  | 6,42   | 138,30  | 1,95   | 134,78  | 4,01   | 150,90                     | 3,03 |
|                       | Agosto                      | 149,13               | 4,15    | 0,21   | 2,52   | 175,74  | 6,19   | 250,02                                  | 6,77   | 138,31  | 2,11   | 135,03  | 4,03   | 150,86                     | 2,75 |
|                       | Septiembre                  | 150,04               | 4,19    | 0,61   | 3,15   | 175,78  | 5,68   | 250,38                                  | 6,81   | 138,55  | 2,05   | 136,24  | 4,92   | 151,42                     | 2,95 |
|                       | Octubre                     | 150,34               | 3,98    | 0,20   | 3,36   | 176,21  | 4,84   | 252,11                                  | 6,73   | 138,63  | 2,19   | 136,50  | 4,87   | 151,76                     | 2,89 |
|                       | Noviembre                   | 150,62               | 3,76    | 0,18   | 3,55   | 177,23  | 4,65   | 253,09                                  | 7,27   | 138,53  | 2,07   | 137,44  | 5,51   | 151,52                     | 2,47 |
|                       | Diciembre                   | 150,79               | 3,67    | 0,11   | 3,67   | 177,47  | 4,46   | 253,59                                  | 3,41   | 138,87  | 2,22   | 137,49  | 5,45   | 150,65                     | 1,65 |

## 4.2.1 ÍNDICE DE PRECIOS AL CONSUMIDOR (Cont.)

Índice, 2004=100; variación anual, mensual y acumulada

| Período               | SALUD<br>6,0 % |                            | TRANSPORTE<br>13,6% |                            | COMUNICACIONES<br>4,4% |                            | RECREACIÓN Y<br>CULTURA<br>5,9% |                            | EDUCACIÓN<br>6,8% |                            | RESTAURANTES Y HOTELES<br>6,8% |                            | BIENES Y SERVICIOS<br>DIVERSOS<br>5,2% |                            |      |
|-----------------------|----------------|----------------------------|---------------------|----------------------------|------------------------|----------------------------|---------------------------------|----------------------------|-------------------|----------------------------|--------------------------------|----------------------------|--|----------------------------|------|
|                       | Índice         | Variación porcentual anual | Índice              | Variación porcentual anual | Índice                 | Variación porcentual anual | Índice                          | Variación porcentual anual | Índice            | Variación porcentual anual | Índice                         | Variación porcentual anual | Índice                                 | Variación porcentual anual |      |
| <b>Promedio anual</b> |                |                            |                     |                            |                        |                            |                                 |                            |                   |                            |                                |                            |  |                            |      |
| 2010                  | 116,37         | 3,72                       | 114,90              | 1,48                       | 96,11                  | 0,18                       | 105,40                          | 2,03                       | 141,10            | 3,49                       | 129,60                         | 5,65                       | 129,59                                 | 3,89                       |      |
| 2011                  | 120,04         | 3,16                       | 117,57              | 2,32                       | 98,08                  | 2,05                       | 105,60                          | 0,19                       | 147,84            | 4,77                       | 135,98                         | 4,92                       | 134,92                                 | 4,11                       |      |
| 2012                  | 125,42         | 4,48                       | 123,56              | 5,09                       | 97,53                  | -0,57                      | 109,53                          | 3,72                       | 157,15            | 6,30                       | 146,60                         | 7,81                       | 140,99                                 | 4,50                       |      |
| 2013                  | 130,94         | 4,40                       | 124,73              | 0,95                       | 97,55                  | 0,03                       | 110,45                          | 0,84                       | 166,79            | 6,14                       | 155,98                         | 6,40                       | 145,87                                 | 3,46                       |      |
| 2014                  | 135,55         | 3,52                       | 125,35              | 0,49                       | 97,18                  | -0,38                      | 112,77                          | 2,10                       | 176,54            | 5,85                       | 164,49                         | 5,46                       | 154,01                                 | 5,58                       |      |
| <b>A diciembre</b>    |                |                            |                     |                            |                        |                            |                                 |                            |                   |                            |                                |                            |  |                            |      |
| 2010                  | 117,61         | 3,86                       | 115,33              | 1,21                       | 96,37                  | 0,57                       | 104,49                          | -0,94                      | 143,99            | 3,25                       | 131,61                         | 4,56                       | 131,85                                 | 2,22                       |      |
| 2011                  | 121,95         | 3,73                       | 119,59              | 3,69                       | 97,64                  | 1,32                       | 109,30                          | 4,61                       | 152,81            | 6,12                       | 140,22                         | 6,54                       | 139,02                                 | 5,44                       |      |
| 2012                  | 127,22         | 4,29                       | 123,95              | 3,65                       | 97,46                  | -0,18                      | 108,12                          | -1,08                      | 162,76            | 6,52                       | 149,69                         | 6,75                       | 143,90                                 | 3,51                       |      |
| 2013                  | 132,40         | 4,07                       | 124,14              | 0,15                       | 97,37                  | -0,10                      | 113,13                          | 4,64                       | 172,60            | 6,05                       | 159,20                         | 6,35                       | 147,89                                 | 2,77                       |      |
| 2014                  | 137,47         | 3,83                       | 126,77              | 2,11                       | 97,06                  | -0,31                      | 113,41                          | 0,24                       | 181,64            | 5,23                       | 165,75                         | 4,12                       | 157,18                                 | 6,28                       |      |
| 2012                  | Enero          | 122,05                     | 3,32                | 121,88                     | 5,41                   | 97,60                      | -1,14                           | 109,01                     | 4,55              | 152,81                     | 6,12                           | 142,04                     | 7,57                                   | 139,08                     | 5,09 |
|                       | Febrero        | 123,88                     | 4,79                | 122,93                     | 5,74                   | 97,51                      | -1,22                           | 109,22                     | 4,62              | 152,81                     | 6,12                           | 143,98                     | 8,48                                   | 139,55                     | 5,49 |
|                       | Marzo          | 124,56                     | 4,52                | 123,15                     | 5,79                   | 97,49                      | -1,16                           | 109,24                     | 4,92              | 152,81                     | 6,12                           | 144,96                     | 8,63                                   | 140,15                     | 5,78 |
|                       | Abril          | 124,65                     | 4,23                | 123,35                     | 5,65                   | 97,46                      | -1,41                           | 110,45                     | 5,50              | 154,70                     | 5,72                           | 145,27                     | 8,54                                   | 140,69                     | 5,14 |
|                       | Mayo           | 124,89                     | 4,13                | 123,49                     | 5,54                   | 97,45                      | -1,20                           | 108,66                     | 4,08              | 155,28                     | 6,13                           | 146,11                     | 8,79                                   | 140,50                     | 4,96 |
|                       | Junio          | 124,91                     | 3,80                | 123,41                     | 5,23                   | 97,43                      | -0,70                           | 110,53                     | 4,98              | 155,63                     | 6,38                           | 146,14                     | 7,93                                   | 141,19                     | 5,00 |
|                       | Julio          | 125,83                     | 4,58                | 123,88                     | 5,38                   | 97,40                      | 0,16                            | 108,28                     | 2,61              | 155,63                     | 6,38                           | 147,14                     | 8,49                                   | 141,27                     | 4,95 |
|                       | Agosto         | 126,39                     | 5,10                | 124,26                     | 5,33                   | 97,60                      | 0,40                            | 108,87                     | 2,28              | 155,63                     | 6,38                           | 147,72                     | 8,33                                   | 140,68                     | 3,36 |
|                       | Septiembre     | 126,80                     | 5,43                | 124,17                     | 4,75                   | 97,61                      | -0,13                           | 111,20                     | 4,64              | 162,19                     | 6,63                           | 148,35                     | 7,71                                   | 141,76                     | 3,94 |
|                       | Octubre        | 126,81                     | 4,92                | 124,23                     | 4,63                   | 97,70                      | -0,07                           | 110,96                     | 3,41              | 162,76                     | 6,51                           | 148,62                     | 6,20                                   | 140,70                     | 3,51 |
|                       | Noviembre      | 127,06                     | 4,62                | 123,98                     | 4,07                   | 97,58                      | -0,11                           | 109,79                     | 4,34              | 162,76                     | 6,52                           | 149,23                     | 6,48                                   | 142,47                     | 3,41 |
|                       | Diciembre      | 127,22                     | 4,29                | 123,95                     | 3,65                   | 97,46                      | -0,18                           | 108,12                     | -1,08             | 162,76                     | 6,52                           | 149,69                     | 6,75                                   | 143,90                     | 3,51 |
| 2013                  | Enero          | 127,90                     | 4,79                | 124,69                     | 2,30                   | 97,41                      | -0,20                           | 109,00                     | -0,01             | 162,76                     | 6,52                           | 152,55                     | 7,40                                   | 143,71                     | 3,33 |
|                       | Febrero        | 129,28                     | 4,36                | 124,97                     | 1,66                   | 97,42                      | -0,09                           | 109,53                     | 0,28              | 162,76                     | 6,52                           | 152,73                     | 6,08                                   | 143,46                     | 2,80 |
|                       | Marzo          | 129,94                     | 4,32                | 125,06                     | 1,55                   | 97,41                      | -0,09                           | 108,66                     | -0,53             | 162,76                     | 6,52                           | 154,77                     | 6,77                                   | 144,81                     | 3,32 |
|                       | Abril          | 130,13                     | 4,39                | 124,60                     | 1,01                   | 97,55                      | 0,09                            | 110,54                     | 0,08              | 165,33                     | 6,87                           | 155,07                     | 6,75                                   | 146,33                     | 4,01 |
|                       | Mayo           | 130,68                     | 4,64                | 124,20                     | 0,57                   | 97,75                      | 0,31                            | 110,41                     | 1,62              | 165,11                     | 6,33                           | 155,18                     | 6,21                                   | 146,35                     | 4,17 |
|                       | Junio          | 130,95                     | 4,84                | 124,54                     | 0,92                   | 97,85                      | 0,43                            | 109,32                     | 1,09              | 165,04                     | 6,05                           | 155,86                     | 6,65                                   | 146,01                     | 3,42 |
|                       | Julio          | 131,26                     | 4,32                | 124,65                     | 0,63                   | 97,97                      | 0,58                            | 110,33                     | 1,89              | 165,04                     | 6,05                           | 155,97                     | 6,00                                   | 146,35                     | 3,59 |
|                       | Agosto         | 131,76                     | 4,25                | 124,87                     | 0,49                   | 97,57                      | -0,02                           | 109,68                     | 0,75              | 165,04                     | 6,05                           | 157,08                     | 6,34                                   | 146,09                     | 3,85 |
|                       | Septiembre     | 132,17                     | 4,24                | 125,21                     | 0,83                   | 97,45                      | -0,17                           | 110,87                     | -0,30             | 171,00                     | 5,43                           | 157,03                     | 5,86                                   | 146,39                     | 3,27 |
|                       | Octubre        | 132,25                     | 4,30                | 125,01                     | 0,63                   | 97,45                      | -0,26                           | 111,49                     | 0,48              | 171,48                     | 5,35                           | 157,61                     | 6,05                                   | 146,39                     | 4,05 |
|                       | Noviembre      | 132,53                     | 4,30                | 124,84                     | 0,70                   | 97,46                      | -0,13                           | 112,39                     | 2,37              | 172,60                     | 6,05                           | 158,71                     | 6,35                                   | 146,64                     | 2,92 |
|                       | Diciembre      | 132,40                     | 4,07                | 124,14                     | 0,15                   | 97,37                      | -0,10                           | 113,13                     | 4,64              | 172,60                     | 6,05                           | 159,20                     | 6,35                                   | 147,89                     | 2,77 |
| 2014                  | Enero          | 132,71                     | 3,77                | 124,18                     | -0,41                  | 97,32                      | -0,09                           | 112,13                     | 2,87              | 172,60                     | 6,05                           | 161,54                     | 5,89                                   | 148,53                     | 3,36 |
|                       | Febrero        | 133,27                     | 3,09                | 124,22                     | -0,60                  | 97,19                      | -0,24                           | 112,65                     | 2,85              | 172,60                     | 6,05                           | 163,18                     | 6,84                                   | 149,01                     | 3,87 |
|                       | Marzo          | 134,50                     | 3,51                | 124,54                     | -0,42                  | 97,22                      | -0,19                           | 112,83                     | 3,84              | 172,60                     | 6,05                           | 163,98                     | 5,95                                   | 152,05                     | 5,00 |
|                       | Abril          | 134,81                     | 3,60                | 124,44                     | -0,13                  | 97,21                      | -0,35                           | 112,37                     | 1,66              | 174,30                     | 5,43                           | 163,80                     | 5,63                                   | 153,15                     | 4,66 |
|                       | Mayo           | 135,23                     | 3,48                | 124,51                     | 0,25                   | 97,21                      | -0,55                           | 112,18                     | 1,60              | 174,80                     | 5,87                           | 164,26                     | 5,85                                   | 154,59                     | 5,63 |
|                       | Junio          | 135,43                     | 3,42                | 124,61                     | 0,06                   | 97,19                      | -0,67                           | 112,23                     | 2,66              | 175,01                     | 6,04                           | 165,07                     | 5,91                                   | 154,70                     | 5,95 |
|                       | Julio          | 135,79                     | 3,45                | 125,34                     | 0,55                   | 97,29                      | -0,70                           | 113,43                     | 2,81              | 175,01                     | 6,04                           | 164,95                     | 5,75                                   | 155,59                     | 6,32 |
|                       | Agosto         | 136,31                     | 3,45                | 125,77                     | 0,71                   | 97,12                      | -0,46                           | 111,68                     | 1,82              | 175,01                     | 6,04                           | 164,81                     | 4,92                                   | 155,49                     | 6,43 |
|                       | Septiembre     | 136,47                     | 3,25                | 126,52                     | 1,05                   | 97,13                      | -0,32                           | 113,52                     | 2,39              | 181,66                     | 6,24                           | 165,41                     | 5,33                                   | 155,62                     | 6,31 |
|                       | Octubre        | 137,38                     | 3,88                | 126,73                     | 1,38                   | 97,13                      | -0,32                           | 114,07                     | 2,32              | 181,64                     | 5,93                           | 165,64                     | 5,09                                   | 155,53                     | 6,24 |
|                       | Noviembre      | 137,24                     | 3,55                | 126,55                     | 1,37                   | 97,09                      | -0,38                           | 112,71                     | 0,28              | 181,64                     | 5,23                           | 165,53                     | 4,30                                   | 156,67                     | 6,84 |
|                       | Diciembre      | 137,47                     | 3,83                | 126,77                     | 2,11                   | 97,06                      | -0,31                           | 113,41                     | 0,24              | 181,64                     | 5,23                           | 165,75                     | 4,12                                   | 157,18                     | 6,28 |

Fuente: Instituto Nacional de Estadística y Censos.

### 4.2.1.a ÍNDICE DE PRECIOS AL CONSUMIDOR Índice, 2014=100; variación anual, mensual y acumulada

| Periodo               | TOTAL<br>Ponderación 100,0% |                      |         | ALIMENTOS Y BEBIDAS NO<br>ALCOHÓLICAS,<br>22,45% |        | BEBIDAS ALCOHÓLICAS,<br>TABACO Y ESTUPEFACIENTES<br>0,66 % |        | PRENDAS DE VESTIR Y<br>CALZADO<br>7,69 % |        | ALOJAMIENTO,<br>AGUA, GAS,<br>ELECTRICIDAD Y OTROS<br>8,30 % |        | MUEBLES, Y ARTÍCULOS PARA EL<br>HOGAR Y PARA CONSERVACIÓN<br>ORDINARIA DEL HOGAR<br>5,86% |        |                            |       |
|-----------------------|-----------------------------|----------------------|---------|--|--------|--|--------|--|--------|--|--------|---|--------|----------------------------|-------|
|                       | Índice                      | Variación porcentual |         |  | Índice | Variación porcentual anual                                 | Índice | Variación porcentual anual               | Índice | Variación porcentual anual                                   | Índice | Variación porcentual anual  | Índice | Variación porcentual anual |       |
|                       |                             | Anual                | Mensual | Acumulada  |        |  |        |  |        |  |        |   |        |                            |       |
| <b>Promedio anual</b> |                             |                      |         |  |        |  |        |  |        |  |        |   |        |                            |       |
| 2018                  | 105.21                      | -0.22                | 0.02    |  | 105.56 | -1.63  | 128.65 | 0.64                                     | 87.05  | -3.46  | 114.88 | 1.43  | 102.63 | -0.87                      |       |
| 2019                  | 105.49                      | 0.27                 | -0.005  |  | 105.61 | 0.04   | 130.61 | 1.52                                     | 84.92  | -2.45  | 115.81 | 0.81  | 101.15 | -1.45                      |       |
| 2020                  | 105.13                      | -0.34                | -0.08   |  | 106.41 | 0.76   | 131.29 | 0.53                                     | 81.86  | -3.61  | 116.25 | 0.38  | 100.33 | -0.80                      |       |
| 2021                  | 105.27                      | 0.13                 | 0.16    |  | 105.50 | -0.85  | 133.51 | 1.69                                     | 78.69  | -3.86  | 116.26 | 0.02  | 101.04 | 0.70                       |       |
| 2022                  | 108.92                      | 3.47                 | 0.31    |  | 111.05 | 5.25   | 142.27 | 6.56                                     | 77.35  | -1.71  | 118.12 | 1.60  | 106.58 | 5.49                       |       |
| <b>A diciembre</b>    |                             |                      |         |  |        |  |        |  |        |  |        |   |        |                            |       |
| 2018                  | 105.28                      | 0.27                 | 0.10    | 0.27   | 105.32 | -0.66  | 130.59 | 2.43                                     | 85.57  | -2.91  | 115.56 | 1.39  | 101.70 | -0.71                      |       |
| 2019                  | 105.21                      | -0.07                | -0.01   | -0.07  | 104.66 | -0.63  | 130.69 | 0.08                                     | 83.75  | -2.13  | 115.97 | 0.35  | 100.24 | -1.44                      |       |
| 2020                  | 104.23                      | -0.93                | -0.03   | -0.93  | 104.60 | -0.06  | 132.79 | 1.61                                     | 80.28  | -4.14  | 116.05 | 0.07  | 99.95  | -0.29                      |       |
| 2021                  | 106.26                      | 1.94                 | 0.07    | 1.94   | 105.73 | 1.08   | 135.00 | 1.67                                     | 77.71  | -3.20  | 116.71 | 0.57  | 102.19 | 2.24                       |       |
| 2022                  | 110.23                      | 3.74                 | 0.16    | 3.74   | 113.77 | 7.60   | 142.79 | 5.77                                     | 76.30  | -1.81  | 118.76 | 1.76  | 107.29 | 4.99                       |       |
| 2020                  | Enero                       | 105.45               | -0.30   | 0.23   | 0.23   | 105.75   | -0.73  | 130.48                                   | -0.02  | 83.55  | -2.55  | 115.99  | 0.21   | 100.62                     | -1.57 |
|                       | Febrero                     | 105.29               | -0.23   | -0.15  | 0.07   | 105.23   | -1.07  | 130.47                                   | 0.04   | 83.49  | -2.62  | 116.19  | 0.54   | 100.44                     | -1.27 |
|                       | Marzo                       | 105.50               | 0.18    | 0.20   | 0.27   | 106.35   | 0.35   | 130.40                                   | -0.25  | 83.44  | -2.62  | 116.22  | 0.78   | 100.53                     | -0.97 |
|                       | Abril                       | 106.56               | 1.01    | 1.00   | 1.28   | 110.88   | 4.57   | 131.05                                   | 0.22   | 82.07  | -4.01  | 116.27  | 0.79   | 100.03                     | -1.42 |
|                       | Mayo                        | 106.28               | 0.75    | -0.26  | 1.01   | 109.13   | 3.40   | 130.78                                   | 0.24   | 82.72  | -3.12  | 116.27  | 0.55   | 100.38                     | -1.04 |
|                       | Junio                       | 105.62               | 0.17    | -0.62  | 0.39   | 108.30   | 3.25   | 130.93                                   | 0.27   | 81.53  | -4.26  | 116.34  | 0.33   | 100.48                     | -0.95 |
|                       | Julio                       | 104.97               | -0.54   | -0.61  | -0.23  | 106.70   | 1.20   | 130.84                                   | 0.06   | 81.71  | -3.78  | 116.40  | 0.29   | 100.77                     | -0.48 |
|                       | Agosto                      | 104.63               | -0.76   | -0.32  | -0.55  | 105.72   | 0.48   | 130.82                                   | 0.08   | 81.36  | -4.14  | 116.39  | 0.34   | 100.08                     | -0.86 |
|                       | Septiembre                  | 104.47               | -0.90   | -0.16  | -0.71  | 104.89   | -0.30  | 131.41                                   | 0.70   | 80.86  | -4.21  | 116.36  | 0.27   | 100.14                     | -0.51 |
|                       | Octubre                     | 104.27               | -1.60   | -0.19  | -0.90  | 104.52   | -1.67  | 133.16                                   | 1.99   | 80.87  | -4.09  | 116.33  | 0.27   | 100.29                     | -0.16 |
|                       | Noviembre                   | 104.26               | -0.91   | -0.01  | -0.90  | 104.87   | -0.27  | 132.39                                   | 1.37   | 80.58  | -3.83  | 116.15  | 0.13   | 100.28                     | -0.09 |
|                       | Diciembre                   | 104.23               | -0.93   | -0.03  | -0.93  | 104.60   | -0.06  | 132.79                                   | 1.61   | 80.28  | -4.14  | 116.05  | 0.07   | 99.95                      | -0.29 |
| 2021                  | Enero                       | 104.35               | -1.04   | 0.12   | 0.12   | 104.97   | -0.74  | 133.17                                   | 2.06   | 80.18  | -4.03  | 115.99  | 0.00   | 100.27                     | -0.35 |
|                       | Febrero                     | 104.44               | -0.81   | 0.08   | 0.20   | 105.33   | 0.10   | 133.43                                   | 2.27   | 79.89  | -4.31  | 116.01  | -0.15  | 100.38                     | -0.06 |
|                       | Marzo                       | 104.63               | -0.83   | 0.18   | 0.38   | 105.92   | -0.40  | 133.23                                   | 2.17   | 79.65  | -4.54  | 116.10  | -0.10  | 100.45                     | -0.08 |
|                       | Abril                       | 104.99               | -1.47   | 0.35   | 0.73   | 106.06   | -4.35  | 132.93                                   | 1.44   | 79.16  | -3.54  | 116.30  | 0.03   | 100.76                     | 0.74  |
|                       | Mayo                        | 105.08               | -1.13   | 0.08   | 0.81   | 105.65   | -3.19  | 133.13                                   | 1.79   | 78.85  | -4.67  | 116.26  | 0.00   | 100.49                     | 0.11  |
|                       | Junio                       | 104.89               | -0.69   | -0.18  | 0.63   | 104.54   | -3.47  | 133.34                                   | 1.84   | 78.64  | -3.54  | 116.22  | -0.10  | 100.46                     | -0.02 |
|                       | Julio                       | 105.45               | 0.45    | 0.53   | 1.16   | 105.80   | -0.85  | 133.66                                   | 2.16   | 78.46  | -3.98  | 116.25  | -0.13  | 100.98                     | 0.21  |
|                       | Agosto                      | 105.57               | 0.89    | 0.12   | 1.28   | 105.65   | -0.07  | 133.58                                   | 2.10   | 78.30  | -3.53  | 116.25  | -0.12  | 101.34                     | 1.25  |
|                       | Septiembre                  | 105.58               | 1.07    | 0.02   | 1.30   | 105.36   | 0.45   | 133.18                                   | 1.35   | 78.01  | -3.52  | 116.38  | 0.02   | 101.26                     | 1.12  |
|                       | Octubre                     | 105.80               | 1.47    | 0.21   | 1.51   | 105.54   | 0.97   | 133.60                                   | 0.33   | 77.88  | -3.70  | 116.34  | 0.01   | 101.85                     | 1.56  |
|                       | Noviembre                   | 106.18               | 1.84    | 0.36   | 1.87   | 105.49   | 0.59   | 133.91                                   | 1.15   | 77.58  | -3.73  | 116.35  | 0.17   | 101.99                     | 1.70  |
|                       | Diciembre                   | 106.26               | 1.94    | 0.07   | 1.94   | 105.73   | 1.08   | 135.00                                   | 1.67   | 77.71  | -3.20  | 116.71  | 0.57   | 102.19                     | 2.24  |
| 2022                  | Enero                       | 107.02               | 2.56    | 0.72   | 0.72   | 107.81   | 2.71   | 139.83                                   | 5.00   | 77.72  | -3.07  | 117.08  | 0.94   | 104.49                     | 4.21  |
|                       | Febrero                     | 107.27               | 2.71    | 0.23   | 0.96   | 108.14   | 2.66   | 141.21                                   | 5.83   | 77.71  | -2.73  | 117.31  | 1.12   | 105.35                     | 4.95  |
|                       | Marzo                       | 107.39               | 2.64    | 0.11   | 1.07   | 108.20   | 2.16   | 141.51                                   | 6.21   | 77.52  | -2.68  | 117.58  | 1.27   | 105.87                     | 5.39  |
|                       | Abril                       | 108.03               | 2.89    | 0.59   | 1.67   | 108.72   | 2.51   | 141.65                                   | 6.56   | 77.68  | -1.88  | 117.71  | 1.22   | 105.79                     | 4.99  |
|                       | Mayo                        | 108.63               | 3.39    | 0.56   | 2.24   | 109.85   | 3.97   | 141.49                                   | 6.28   | 77.87  | -1.25  | 118.02  | 1.51   | 106.53                     | 6.01  |
|                       | Junio                       | 109.34               | 4.23    | 0.65   | 2.90   | 112.14   | 7.27   | 143.35                                   | 7.51   | 77.74  | -1.15  | 118.16  | 1.67   | 107.18                     | 6.68  |
|                       | Julio                       | 109.51               | 3.86    | 0.16   | 3.06   | 112.33   | 6.18   | 142.38                                   | 6.52   | 77.43  | -1.32  | 118.35  | 1.82   | 107.28                     | 6.24  |
|                       | Agosto                      | 109.54               | 3.77    | 0.03   | 3.09   | 111.92   | 5.93   | 142.69                                   | 6.82   | 77.10  | -1.53  | 118.31  | 1.77   | 107.31                     | 5.89  |
|                       | Septiembre                  | 109.93               | 4.12    | 0.36   | 3.46   | 112.88   | 7.14   | 142.77                                   | 7.20   | 77.27  | -0.94  | 118.64  | 1.94   | 106.94                     | 5.62  |
|                       | Octubre                     | 110.06               | 4.02    | 0.12   | 3.58   | 113.32   | 7.37   | 143.83                                   | 7.66   | 77.24  | -0.82  | 118.73  | 2.06   | 107.59                     | 5.64  |
|                       | Noviembre                   | 110.05               | 3.64    | -0.01  | 3.57   | 113.47   | 7.57   | 143.80                                   | 7.38   | 76.62  | -1.23  | 118.79  | 2.09   | 107.31                     | 5.22  |
|                       | Diciembre                   | 110.23               | 3.74    | 0.16   | 3.74   | 113.77   | 7.60   | 142.79                                   | 5.77   | 76.30  | -1.81  | 118.76  | 1.76   | 107.29                     | 4.99  |
| 2023                  | Enero                       | 110.36               | 3.12    | 0.12   | 0.12   | 113.86   | 5.61   | 145.65                                   | 4.16   | 76.42  | -1.68  | 118.92  | 1.57   | 109.73                     | 5.01  |
|                       | Febrero                     | 110.38               | 2.90    | 0.02   | 0.14   | 113.80   | 5.23   | 145.96                                   | 3.36   | 76.17  | -1.98  | 118.91  | 1.36   | 109.68                     | 4.11  |
|                       | Marzo                       | 110.45               | 2.85    | 0.06   | 0.20   | 114.61   | 5.92   | 146.30                                   | 3.39   | 76.13  | -1.79  | 119.08  | 1.28   | 110.02                     | 3.93  |

4.2.1.a ÍNDICE DE PRECIOS AL CONSUMIDOR (Cont.)  
Índice, 2014=100; variación anual, mensual y acumulada

| Período               | SALUD<br>7.34 % |                            | TRANSPORTE<br>14.74% |                            | COMUNICACIONES<br>4,74% |                            | RECREACIÓN Y<br>CULTURA<br>5,30% |                            | EDUCACIÓN<br>5.09% |                            | RESTAURANTES Y HOTELES<br>7.96% |                            | BIENES Y SERVICIOS<br>DIVERSOS<br>9.86% |                            |       |
|-----------------------|-----------------|----------------------------|----------------------|----------------------------|-------------------------|----------------------------|----------------------------------|----------------------------|--------------------|----------------------------|---------------------------------|----------------------------|---|----------------------------|-------|
|                       | Índice          | Variación porcentual anual | Índice               | Variación porcentual anual | Índice                  | Variación porcentual anual | Índice                           | Variación porcentual anual | Índice             | Variación porcentual anual | Índice                          | Variación porcentual anual | Índice                                  | Variación porcentual anual |       |
| <b>Promedio anual</b> |                 |                            |                      |                            |                         |                            |                                  |                            |                    |                            |                                 |                            |   |                            |       |
| 2018                  | 109.47          | 1.37                       | 106.31               | 0.14                       | 95.00                   | 0.56                       | 99.27                            | -0.60                      | 111.60             | 2.74                       | 108.62                          | -0.59                      | 107.60                                  | 0.81                       |       |
| 2019                  | 111.08          | 1.47                       | 108.72               | 2.26                       | 94.00                   | -1.05                      | 98.15                            | -1.13                      | 114.46             | 2.56                       | 108.64                          | 0.02                       | 106.76                                  | -0.77                      |       |
| 2020                  | 114.17          | 2.79                       | 106.49               | -2.05                      | 96.24                   | 2.38                       | 95.87                            | -2.32                      | 113.09             | -1.19                      | 108.41                          | -0.21                      | 105.84                                  | -0.87                      |       |
| 2021                  | 116.87          | 2.36                       | 110.86               | 4.10                       | 96.19                   | -0.05                      | 94.79                            | -1.13                      | 111.63             | -1.29                      | 107.54                          | -0.80                      | 104.75                                  | -1.03                      |       |
| 2022                  | 118.91          | 1.75                       | 119.04               | 7.38                       | 94.53                   | -1.73                      | 93.67                            | -1.18                      | 116.02             | 3.93                       | 110.36                          | 2.62                       | 107.85                                  | 2.97                       |       |
| <b>A diciembre</b>    |                 |                            |                      |                            |                         |                            |                                  |                            |                    |                            |                                 |                            |   |                            |       |
| 2018                  | 110.35          | 2.15                       | 107.53               | 1.15                       | 94.23                   | -0.45                      | 99.45                            | -0.82                      | 112.26             | 1.65                       | 108.34                          | -0.46                      | 107.61                                  | 1.79                       |       |
| 2019                  | 111.86          | 1.37                       | 108.36               | 0.76                       | 93.92                   | -0.33                      | 99.48                            | 0.02                       | 115.62             | 2.99                       | 108.37                          | 0.03                       | 106.38                                  | -1.15                      |       |
| 2020                  | 115.88          | 3.59                       | 105.87               | -2.30                      | 96.81                   | 3.08                       | 94.97                            | -4.53                      | 109.97             | -4.89                      | 107.45                          | -0.85                      | 104.66                                  | -1.62                      |       |
| 2021                  | 117.75          | 1.62                       | 116.21               | 9.77                       | 93.52                   | -3.40                      | 94.53                            | -0.46                      | 113.01             | 2.76                       | 108.15                          | 0.65                       | 105.41                                  | 0.72                       |       |
| 2022                  | 120.13          | 2.02                       | 119.55               | 2.88                       | 94.72                   | 1.28                       | 93.92                            | -0.65                      | 118.70             | 5.04                       | 112.15                          | 3.70                       | 110.04                                  | 4.39                       |       |
| 2020                  | Enero           | 112.22                     | 1.85                 | 107.86                     | -0.88                   | 94.06                      | -0.18                            | 99.53                      | 0.30               | 116.01                     | 3.12                            | 108.53                     | 0.06                                    | 106.29                     | -0.98 |
|                       | Febrero         | 112.27                     | 2.04                 | 108.08                     | -0.13                   | 96.42                      | 2.58                             | 95.89                      | -2.45              | 116.12                     | 3.12                            | 108.51                     | -0.07                                   | 106.24                     | -0.88 |
|                       | Marzo           | 112.48                     | 2.06                 | 107.56                     | -0.09                   | 96.41                      | 2.84                             | 95.72                      | -2.62              | 116.12                     | 3.12                            | 108.47                     | -0.11                                   | 106.52                     | -0.43 |
|                       | Abril           | 113.48                     | 2.08                 | 107.46                     | -0.56                   | 96.35                      | 2.83                             | 95.52                      | -1.78              | 116.09                     | 1.50                            | 109.13                     | 0.34                                    | 107.23                     | 0.17  |
|                       | Mayo            | 113.60                     | 2.61                 | 107.19                     | -1.19                   | 96.32                      | 2.46                             | 95.68                      | -2.62              | 113.69                     | -0.70                           | 112.00                     | 2.77                                    | 106.87                     | 0.06  |
|                       | Junio           | 113.80                     | 2.25                 | 106.41                     | -2.32                   | 96.10                      | 2.13                             | 95.75                      | -2.72              | 113.13                     | -1.23                           | 109.09                     | 0.26                                    | 106.60                     | -0.05 |
|                       | Julio           | 114.24                     | 2.35                 | 105.14                     | -3.68                   | 96.47                      | 2.63                             | 95.82                      | -1.89              | 113.01                     | -1.33                           | 107.69                     | -0.98                                   | 105.88                     | -0.61 |
|                       | Agosto          | 115.14                     | 3.03                 | 104.55                     | -3.90                   | 96.33                      | 2.36                             | 95.68                      | -2.21              | 112.87                     | -1.44                           | 107.80                     | -0.71                                   | 105.84                     | -0.89 |
|                       | Septiembre      | 115.80                     | 3.89                 | 105.89                     | -2.70                   | 96.36                      | 2.39                             | 95.25                      | -2.18              | 110.16                     | -5.19                           | 107.61                     | -0.70                                   | 105.53                     | -1.14 |
|                       | Octubre         | 115.62                     | 4.06                 | 105.96                     | -4.69                   | 96.40                      | 2.43                             | 95.58                      | -1.97              | 109.94                     | -5.03                           | 107.39                     | -1.38                                   | 104.30                     | -2.09 |
|                       | Noviembre       | 115.57                     | 3.58                 | 105.93                     | -2.04                   | 96.85                      | 3.01                             | 95.05                      | -3.22              | 109.97                     | -4.99                           | 107.22                     | -1.22                                   | 104.13                     | -1.95 |
|                       | Diciembre       | 115.88                     | 3.59                 | 105.87                     | -2.30                   | 96.81                      | 3.08                             | 94.97                      | -4.53              | 109.97                     | -4.89                           | 107.45                     | -0.85                                   | 104.66                     | -1.62 |
| 2021                  | Enero           | 116.18                     | 3.52                 | 105.95                     | -1.77                   | 96.76                      | 2.87                             | 95.14                      | -4.41              | 109.86                     | -5.30                           | 107.18                     | -1.24                                   | 104.82                     | -1.38 |
|                       | Febrero         | 116.04                     | 3.36                 | 106.29                     | -1.66                   | 96.70                      | 0.29                             | 95.12                      | -0.80              | 109.88                     | -5.37                           | 107.32                     | -1.10                                   | 104.52                     | -1.62 |
|                       | Marzo           | 115.76                     | 2.92                 | 107.12                     | -0.41                   | 96.71                      | 0.31                             | 95.33                      | -0.41              | 109.83                     | -5.42                           | 107.32                     | -1.06                                   | 104.01                     | -2.36 |
|                       | Abril           | 115.98                     | 2.20                 | 108.64                     | 1.11                    | 96.52                      | 0.17                             | 94.83                      | -0.72              | 111.41                     | -4.03                           | 107.29                     | -1.69                                   | 104.58                     | -2.47 |
|                       | Mayo            | 116.21                     | 2.30                 | 109.88                     | 2.51                    | 96.45                      | 0.13                             | 94.95                      | -0.77              | 111.62                     | -1.82                           | 107.24                     | -4.25                                   | 104.69                     | -2.05 |
|                       | Junio           | 117.18                     | 2.97                 | 110.36                     | 3.71                    | 96.44                      | 0.35                             | 94.70                      | -1.09              | 111.67                     | -1.30                           | 107.38                     | -1.56                                   | 104.10                     | -2.35 |
|                       | Julio           | 117.97                     | 3.26                 | 111.27                     | 5.82                    | 96.38                      | -0.09                            | 94.38                      | -1.49              | 111.66                     | -1.19                           | 107.52                     | -0.16                                   | 104.79                     | -1.02 |
|                       | Agosto          | 117.39                     | 1.95                 | 112.16                     | 7.28                    | 96.18                      | -0.15                            | 94.89                      | -0.82              | 111.53                     | -1.19                           | 107.57                     | -0.21                                   | 105.21                     | -0.59 |
|                       | Septiembre      | 117.01                     | 1.04                 | 112.73                     | 6.46                    | 96.27                      | -0.09                            | 94.45                      | -0.84              | 113.10                     | 2.67                            | 107.61                     | 0.00                                    | 105.02                     | -0.49 |
|                       | Octubre         | 117.01                     | 1.20                 | 113.69                     | 7.30                    | 96.23                      | -0.18                            | 94.68                      | -0.94              | 112.99                     | 2.77                            | 107.81                     | 0.39                                    | 104.95                     | 0.63  |
|                       | Noviembre       | 117.98                     | 2.09                 | 116.02                     | 9.52                    | 96.17                      | -0.70                            | 94.41                      | -0.67              | 112.95                     | 2.71                            | 108.05                     | 0.78                                    | 104.84                     | 0.69  |
|                       | Diciembre       | 117.75                     | 1.62                 | 116.21                     | 9.77                    | 93.52                      | -3.40                            | 94.53                      | -0.46              | 113.01                     | 2.76                            | 108.15                     | 0.65                                    | 105.41                     | 0.72  |
| 2022                  | Enero           | 118.10                     | 1.65                 | 116.05                     | 9.53                    | 93.64                      | -3.22                            | 94.40                      | -0.77              | 113.06                     | 2.91                            | 108.68                     | 1.40                                    | 105.98                     | 1.10  |
|                       | Febrero         | 118.33                     | 1.97                 | 116.79                     | 9.88                    | 94.08                      | -2.71                            | 93.45                      | -1.75              | 113.58                     | 3.36                            | 108.79                     | 1.37                                    | 105.62                     | 1.05  |
|                       | Marzo           | 117.56                     | 1.55                 | 117.24                     | 9.45                    | 94.27                      | -2.53                            | 93.52                      | -1.90              | 113.51                     | 3.35                            | 108.83                     | 1.41                                    | 106.07                     | 1.98  |
|                       | Abril           | 117.57                     | 1.37                 | 119.11                     | 9.63                    | 94.32                      | -2.28                            | 92.90                      | -2.04              | 115.72                     | 3.86                            | 109.44                     | 2.01                                    | 107.05                     | 2.36  |
|                       | Mayo            | 119.00                     | 2.40                 | 119.60                     | 8.85                    | 94.28                      | -2.25                            | 93.34                      | -1.70              | 115.59                     | 3.56                            | 109.69                     | 2.29                                    | 107.58                     | 2.76  |
|                       | Junio           | 119.28                     | 1.79                 | 120.17                     | 8.89                    | 94.37                      | -2.14                            | 93.26                      | -1.52              | 115.64                     | 3.56                            | 110.28                     | 2.70                                    | 107.42                     | 3.19  |
|                       | Julio           | 118.90                     | 0.80                 | 120.41                     | 8.22                    | 94.59                      | -1.86                            | 93.17                      | -1.29              | 115.64                     | 3.57                            | 110.89                     | 3.14                                    | 108.21                     | 3.26  |
|                       | Agosto          | 119.24                     | 1.58                 | 120.47                     | 7.40                    | 94.74                      | -1.50                            | 93.91                      | -1.04              | 115.62                     | 3.67                            | 111.03                     | 3.21                                    | 108.83                     | 3.44  |
|                       | Septiembre      | 119.15                     | 1.83                 | 120.18                     | 6.61                    | 95.09                      | -1.22                            | 94.42                      | -0.03              | 118.33                     | 4.62                            | 111.22                     | 3.35                                    | 108.89                     | 3.69  |
|                       | Octubre         | 120.03                     | 2.58                 | 119.51                     | 5.11                    | 95.15                      | -1.12                            | 93.93                      | -0.79              | 118.31                     | 4.70                            | 111.49                     | 3.41                                    | 109.08                     | 3.94  |
|                       | Noviembre       | 119.68                     | 1.43                 | 119.37                     | 2.89                    | 95.06                      | -1.15                            | 93.85                      | -0.60              | 118.53                     | 4.94                            | 111.77                     | 3.44                                    | 109.47                     | 4.42  |
|                       | Diciembre       | 120.13                     | 2.02                 | 119.55                     | 2.88                    | 94.72                      | 1.28                             | 93.92                      | -0.65              | 118.70                     | 5.04                            | 112.15                     | 3.70                                    | 110.04                     | 4.39  |
| 2023                  | Enero           | 119.77                     | 1.42                 | 118.88                     | 2.45                    | 94.65                      | 1.07                             | 94.28                      | -0.12              | 118.73                     | 5.01                            | 112.65                     | 3.65                                    | 109.99                     | 3.79  |
|                       | Febrero         | 119.65                     | 1.12                 | 119.29                     | 2.14                    | 94.62                      | 0.57                             | 94.34                      | 0.95               | 118.72                     | 4.53                            | 112.42                     | 3.33                                    | 110.20                     | 4.33  |
|                       | Marzo           | 119.12                     | 1.33                 | 119.07                     | 1.56                    | 94.60                      | 0.35                             | 93.21                      | -0.32              | 118.71                     | 4.59                            | 112.88                     | 3.72                                    | 109.70                     | 3.42  |

## 4.2.2. SALARIO UNIFICADO Y COMPONENTES SALARIALES DEL SECTOR PRIVADO

USD

| Período       | Remuneraciones Unificadas | Décimo Tercera Remuneración | Décimo Cuarta Remuneración | TOTAL  | IPC    | SALARIO REAL (1) |
|---------------|---------------------------|-----------------------------|----------------------------|--------|--------|------------------|
| 2020          |                           |                             |                            |        |        |                  |
| Enero (4)     | 400.00                    |                             |                            | 400.00 | 105.45 | 379.31           |
| Febrero       | 400.00                    |                             |                            | 400.00 | 105.29 | 379.90           |
| Marzo         | 400.00                    |                             |                            | 400.00 | 105.50 | 379.15           |
| Abril         | 400.00                    |                             |                            | 400.00 | 106.56 | 375.39           |
| Mayo          | 400.00                    |                             |                            | 400.00 | 106.28 | 376.37           |
| Junio         | 400.00                    |                             |                            | 400.00 | 105.62 | 378.71           |
| Julio         | 400.00                    |                             |                            | 400.00 | 104.97 | 381.05           |
| Agosto (3)    | 400.00                    |                             | 400.00                     | 800.00 | 104.63 | 764.57           |
| Septiembre    | 400.00                    |                             |                            | 400.00 | 104.47 | 382.89           |
| Octubre       | 400.00                    |                             |                            | 400.00 | 104.27 | 383.61           |
| Noviembre     | 400.00                    |                             |                            | 400.00 | 104.26 | 383.65           |
| Diciembre (2) | 400.00                    | 399.50                      |                            | 799.50 | 104.23 | 767.03           |
| 2021          |                           |                             |                            |        |        |                  |
| Enero (5)     | 400.00                    |                             |                            | 400.00 | 104.35 | 383.31           |
| Febrero       | 400.00                    |                             |                            | 400.00 | 104.44 | 382.99           |
| Marzo         | 400.00                    |                             |                            | 400.00 | 104.63 | 382.32           |
| Abril         | 400.00                    |                             |                            | 400.00 | 104.99 | 380.99           |
| Mayo          | 400.00                    |                             |                            | 400.00 | 105.08 | 380.67           |
| Junio         | 400.00                    |                             |                            | 400.00 | 104.89 | 381.34           |
| Julio         | 400.00                    |                             |                            | 400.00 | 105.45 | 379.34           |
| Agosto        | 400.00                    |                             | 400.00                     | 800.00 | 105.57 | 757.81           |
| Septiembre    | 400.00                    |                             |                            | 400.00 | 105.58 | 378.85           |
| Octubre       | 400.00                    |                             |                            | 400.00 | 105.80 | 378.06           |
| Noviembre     | 400.00                    |                             |                            | 400.00 | 106.18 | 376.70           |
| Diciembre     | 400.00                    | 400.00                      |                            | 800.00 | 106.26 | 752.90           |
| 2022          |                           |                             |                            |        |        |                  |
| Enero (6)     | 425.00                    |                             |                            | 425.00 | 107.02 | 397.11           |
| Febrero       | 425.00                    |                             |                            | 425.00 | 107.27 | 396.19           |
| Marzo         | 425.00                    |                             |                            | 425.00 | 107.39 | 395.75           |
| Abril         | 425.00                    |                             |                            | 425.00 | 108.03 | 393.41           |
| Mayo          | 425.00                    |                             |                            | 425.00 | 108.63 | 391.23           |
| Junio         | 425.00                    |                             |                            | 425.00 | 109.34 | 388.71           |
| Julio         | 425.00                    |                             |                            | 425.00 | 109.51 | 388.09           |
| Agosto        | 425.00                    |                             | 425.00                     | 850.00 | 109.54 | 775.96           |
| Septiembre    | 425.00                    |                             |                            | 425.00 | 109.93 | 386.60           |
| Octubre       | 425.00                    |                             |                            | 425.00 | 110.06 | 386.15           |
| Noviembre     | 425.00                    |                             |                            | 425.00 | 110.05 | 386.18           |
| Diciembre     | 425.00                    | 422.92                      |                            | 847.92 | 110.23 | 769.24           |
| 2023          |                           |                             |                            |        |        |                  |
| Enero (7)     | 450.00                    |                             |                            | 450.00 | 110.36 | 407.76           |
| Febrero       | 450.00                    |                             |                            | 450.00 | 110.38 | 407.68           |
| Marzo         | 450.00                    |                             |                            | 450.00 | 110.45 | 407.42           |

(1) Se calcula en función del IPC enero-diciembre de 2014=100 de cada mes.

(2) Se paga hasta el 24 de diciembre de cada año.

(3) Se paga hasta el 15 de marzo en las regiones Costa e Insular, y hasta el 15 de agosto en las regiones Sierra y Amazonía; en este cuadro se muestra el dato para la Región Sierra y Amazonía.

(4) Salario Básico Unificado, Boletín Diario Suplemento # 120 de 14 de enero de 2020.

(5) Salario Básico Unificado, Boletín Diario Suplemento # 345 de 08 de diciembre de 2020.

(6) Salario Básico Unificado, Boletín Diario Suplemento # 604 de 23 de diciembre de 2021.

(7) Salario Básico Unificado, Boletín Diario Suplemento # 203 de 06 de diciembre de 2022.

Fuente: Ministerio de Trabajo.

### 4.2.3 SALARIO BÁSICO UNIFICADO Y COMPONENTES SALARIALES: VALORES NOMINAL Y REAL EN PROMEDIO DEL SECTOR PRIVADO

USD; Índice 2014=100

| Período                             | Enero  | Febrero | Marzo  | Abril  | Mayo   | Junio  | Julio  | Agosto | Septiembre | Octubre | Noviembre | Diciembre |
|-------------------------------------|--------|---------|--------|--------|--------|--------|--------|--------|------------|---------|-----------|-----------|
| <b>SALARIO NOMINAL PROMEDIO (1)</b> |        |         |        |        |        |        |        |        |            |         |           |           |
| -en dólares-                        |        |         |        |        |        |        |        |        |            |         |           |           |
| 2009                                | 254.21 | 254.21  | 254.21 | 254.21 | 254.21 | 254.21 | 254.21 | 254.21 | 254.21     | 254.21  | 254.21    | 254.21    |
| 2010                                | 279.85 | 279.85  | 279.85 | 279.85 | 279.85 | 279.85 | 279.85 | 279.85 | 279.85     | 279.85  | 279.85    | 279.85    |
| 2011                                | 307.83 | 307.83  | 307.83 | 307.83 | 307.83 | 307.83 | 307.83 | 307.83 | 307.83     | 307.83  | 307.83    | 307.83    |
| 2012                                | 340.47 | 340.47  | 340.47 | 340.47 | 340.47 | 340.47 | 340.47 | 340.47 | 340.47     | 340.47  | 340.47    | 340.47    |
| 2013                                | 370.82 | 370.82  | 370.82 | 370.82 | 370.82 | 370.82 | 370.82 | 370.82 | 370.82     | 370.82  | 370.82    | 370.82    |
| 2014                                | 396.51 | 396.51  | 396.51 | 396.51 | 396.51 | 396.51 | 396.51 | 396.51 | 396.51     | 396.51  | 396.51    | 396.51    |
| 2015                                | 412.90 | 412.90  | 412.90 | 412.90 | 412.90 | 412.90 | 412.90 | 412.90 | 412.90     | 412.90  | 412.90    | 412.90    |
| 2016                                | 426.92 | 426.92  | 426.92 | 426.92 | 426.92 | 426.92 | 426.92 | 426.92 | 426.92     | 426.92  | 426.92    | 426.92    |
| 2017                                | 437.44 | 437.44  | 437.44 | 437.44 | 437.44 | 437.44 | 437.44 | 437.44 | 437.44     | 437.44  | 437.44    | 437.44    |
| 2018                                | 450.26 | 450.26  | 450.26 | 450.26 | 450.26 | 450.26 | 450.26 | 450.26 | 450.26     | 450.26  | 450.26    | 450.26    |
| 2019                                | 459.61 | 459.61  | 459.61 | 459.61 | 459.61 | 459.61 | 459.61 | 459.61 | 459.61     | 459.61  | 459.61    | 459.61    |
| 2020                                | 466.63 | 466.63  | 466.63 | 466.63 | 466.63 | 466.63 | 466.63 | 466.63 | 466.63     | 466.63  | 466.63    | 466.63    |
| 2021                                | 466.67 | 466.67  | 466.67 | 466.67 | 466.67 | 466.67 | 466.67 | 466.67 | 466.67     | 466.67  | 466.67    | 466.67    |
| 2022                                | 495.66 | 495.66  | 495.66 | 495.66 | 495.66 | 495.66 | 495.66 | 495.66 | 495.66     | 495.66  | 495.66    | 495.66    |
| 2023                                | 524.83 | 524.83  | 524.83 | 524.83 | 524.83 | 524.83 | 524.83 | 524.83 | 524.83     | 524.83  | 524.83    | 524.83    |
| <b>SALARIO REAL PROMEDIO (2)</b>    |        |         |        |        |        |        |        |        |            |         |           |           |
| Índice, 2014=100                    |        |         |        |        |        |        |        |        |            |         |           |           |
| 2009                                | 79.13  | 78.76   | 77.91  | 77.40  | 77.41  | 77.47  | 77.52  | 77.75  | 77.27      | 77.09   | 76.83     | 76.39     |
| 2010                                | 83.40  | 83.12   | 82.98  | 82.56  | 82.54  | 82.55  | 82.54  | 82.45  | 82.24      | 82.03   | 81.81     | 81.39     |
| 2011                                | 88.92  | 88.43   | 88.13  | 87.42  | 87.12  | 87.08  | 86.93  | 86.51  | 85.83      | 85.53   | 85.27     | 84.93     |
| 2012                                | 93.41  | 92.69   | 91.86  | 91.71  | 91.89  | 91.73  | 91.49  | 91.23  | 90.22      | 90.14   | 90.01     | 90.18     |
| 2013                                | 97.73  | 97.55   | 97.12  | 96.95  | 97.16  | 97.30  | 97.32  | 97.15  | 96.60      | 96.21   | 95.83     | 95.64     |
| 2014                                | 101.53 | 101.42  | 100.72 | 100.42 | 100.46 | 100.36 | 99.96  | 99.75  | 99.14      | 98.94   | 98.76     | 98.65     |
| 2015                                | 102.12 | 101.50  | 101.08 | 100.24 | 100.06 | 99.66  | 99.74  | 99.74  | 99.48      | 99.57   | 99.46     | 99.37     |
| 2016                                | 102.42 | 102.28  | 102.14 | 101.83 | 101.80 | 101.43 | 101.52 | 101.69 | 101.53     | 101.61  | 101.76    | 101.60    |
| 2017                                | 104.01 | 103.81  | 103.66 | 103.22 | 103.17 | 103.77 | 103.91 | 103.90 | 104.06     | 104.21  | 104.50    | 104.31    |
| 2018                                | 107.16 | 107.00  | 106.93 | 107.08 | 107.27 | 107.57 | 107.57 | 107.28 | 106.87     | 106.92  | 107.19    | 107.08    |
| 2019                                | 108.80 | 109.05  | 109.28 | 109.09 | 109.10 | 109.14 | 109.04 | 109.15 | 109.16     | 108.60  | 109.37    | 109.38    |
| 2020                                | 110.79 | 110.97  | 110.75 | 109.65 | 109.93 | 110.62 | 111.30 | 111.66 | 111.84     | 112.05  | 112.06    | 112.09    |
| 2021                                | 111.97 | 111.88  | 111.68 | 111.29 | 111.20 | 111.40 | 110.81 | 110.69 | 110.67     | 110.44  | 110.04    | 109.97    |
| 2022                                | 115.96 | 115.69  | 115.56 | 114.88 | 114.25 | 113.51 | 113.33 | 113.30 | 112.89     | 112.76  | 112.77    | 112.59    |
| 2023                                | 119.07 | 119.05  | 118.97 |        |        |        |        |        |            |         |           |           |

(1) Se obtiene sumando al Salario Básico Unificado, el promedio anual de la décimo tercera remuneración y el promedio anual de la décimo cuarta remuneración. (2) Es el valor del salario nominal promedio dividido para el índice de precios al consumidor del mes de referencia. Está expresado como índice cuya base es 2014=100.

Fuente: Ministerio de Trabajo.



## 4.2.4 ÍNDICE DE PRECIOS AL PRODUCTOR

### Índice, 1995=100; variación anual, mensual y acumulada

| Periodo               | TOTAL<br>Ponderación 100,0% |                      |         | PRODUCTOS DE AGRICULTURA,<br>SILVICULTURA Y PESCA<br>17,4% |         | MINERALES, ELECTRICIDAD,<br>GAS Y AGUA<br>17,3% |         | PRODUCTOS ALIMENTICIOS,<br>ALIMENTOS, BEBIDAS Y TABA-<br>CO; TEXTILES<br>26,9% |         | OTROS BIENES TRANSPORTA-<br>BLES EXCEPTO PRODUCTOS<br>METÁLICOS<br>30,2% |         | PRODUCTOS METÁLICOS,<br>MAQUINARIA Y EQUIPO<br>8,2% |         |                            |
|-----------------------|-----------------------------|----------------------|---------|--|---------|---|---------|--|---------|--|---------|---|---------|----------------------------|
|                       | Índice                      | Variación porcentual |         |  | Índice  | Variación porcentual anual                      | Índice  | Variación porcentual anual   | Índice  | Variación porcentual anual   | Índice  | Variación porcentual anual                          | Índice  | Variación porcentual anual |
|                       |                             | Anual                | Mensual | Acumulada  |         |   |         |  |         |  |         |   |         |                            |
| <b>Promedio anual</b> |                             |                      |         |  |         |   |         |  |         |  |         |   |         |                            |
| 2011                  | 2.732,4                     | 19,4                 | 1,1     | 1.891,9  | 4,2     | 7.793,1   | 36,3    | 1.786,1  | 12,3    | 1.453,5  | 2,7     | 1.657,8   | 5,7     |                            |
| 2012                  | 2.786,0                     | 2,0                  | -0,2    | 1.964,6  | 3,8     | 7.924,7   | 1,7     | 1.808,9  | 1,3     | 1.475,3  | 1,5     | 1.724,8   | 4,0     |                            |
| 2013                  | 2.817,3                     | 1,1                  | 0,4     | 1.977,8  | 0,7     | 7.717,5   | -2,6    | 2.034,8  | 12,5    | 1.499,1  | 1,6     | 1.687,3   | -2,2    |                            |
| 2014                  | 2.761,3                     | -2,0                 | -1,7    | 2.158,6  | 9,1     | 6.949,5   | -10,0   | 2.177,3  | 7,0     | 1.525,1  | 1,7     | 1.676,2   | -0,7    |                            |
| 2015                  | 2.186,0                     | -20,8                | -1,1    | 2.277,6  | 5,5     | 3.469,0   | -50,1   | 2.199,8  | 1,0     | 1.524,2  | -0,1    | 1.676,0   | 0,0     |                            |
| <b>A diciembre</b>    |                             |                      |         |  |         |   |         |  |         |  |         |   |         |                            |
| 2011                  | 2.786,3                     | 12,5                 | -6,6    | 1.878,3  | 1,0     | 8.107,3   | 24,7    | 1.769,7  | 2,3     | 1.462,8  | 2,1     | 1.700,6   | 7,1     |                            |
| 2012                  | 2.691,7                     | -3,4                 | 0,6     | 1.901,5  | 1,2     | 7.386,1   | -8,9    | 1.833,2  | 3,6     | 1.484,1  | 1,5     | 1.732,6   | 1,9     |                            |
| 2013                  | 2.795,1                     | 3,8                  | 4,2     | 2.056,7  | 8,2     | 7.256,2   | -1,8    | 2.197,4  | 19,9    | 1.503,1  | 1,3     | 1.672,4   | -3,5    |                            |
| 2014                  | 2.261,3                     | -19,1                | -9,9    | 2.190,4  | 6,5     | 4.041,2   | -44,3   | 2.160,2  | -1,7    | 1.527,8  | 1,6     | 1.689,7   | 1,0     |                            |
| 2015                  | 1.970,2                     | -12,9                | -3,4    | 2.141,4  | -2,2    | 2.332,8   | -42,3   | 2.228,9  | 3,2     | 1.520,9  | -0,5    | 1.646,2   | -2,6    |                            |
| 2013                  | Enero                       | 2.803,1              | 0,2     | 4,1  | 1.922,1 | -4,3  | 7.999,9 | -0,2   | 1.841,1 | 3,7  | 1.486,8 | 1,4   | 1.715,9 | 0,0                        |
|                       | Febrero                     | 2.835,8              | 0,0     | 1,2  | 1.952,0 | 0,1   | 8.139,7 | -1,7   | 1.848,7 | 3,5  | 1.491,6 | 1,5   | 1.714,8 | -0,7                       |
|                       | Marzo                       | 2.797,8              | -5,6    | -1,3   | 1.977,5 | -1,7  | 7.816,6 | -12,8  | 1.895,9 | 6,7  | 1.495,1 | 1,9   | 1.710,7 | -1,1                       |
|                       | Abril                       | 2.769,7              | -6,8    | -1,0   | 2.012,9 | 0,5   | 7.529,5 | -16,1  | 1.949,1 | 8,4  | 1.498,4 | 2,0   | 1.711,0 | -1,1                       |
|                       | Mayo                        | 2.801,7              | -1,9    | 1,2  | 1.939,7 | -6,8  | 7.739,6 | -5,2   | 1.983,9 | 8,1  | 1.500,8 | 1,9   | 1.691,0 | -2,0                       |
|                       | Junio                       | 2.808,2              | 7,2     | 0,2  | 2.009,0 | 4,5   | 7.722,0 | 10,6   | 1.981,0 | 8,4  | 1.500,6 | 1,8   | 1.670,2 | -3,1                       |
|                       | Julio                       | 2.899,6              | 3,3     | 3,3  | 1.986,9 | 1,1   | 8.234,7 | 12,8   | 2.004,6 | 10,7   | 1.501,4 | 1,7   | 1.671,3 | -2,2                       |
|                       | Agosto                      | 2.866,3              | 4,0     | -1,2   | 1.928,7 | -3,5  | 7.909,8 | 2,7  | 2.127,6 | 17,1   | 1.501,5 | 1,7   | 1.669,8 | -2,5                       |
|                       | Septiembre                  | 2.923,8              | 3,6     | 2,0  | 2.060,4 | 5,7   | 7.991,9 | -1,8   | 2.199,5 | 21,6   | 1.503,3 | 1,4   | 1.675,2 | -2,9                       |
|                       | Octubre                     | 2.823,7              | 2,0     | -3,4   | 1.949,2 | 0,6   | 7.538,4 | -3,7   | 2.192,4 | 20,9   | 1.502,7 | 1,4   | 1.673,4 | -3,4                       |
|                       | Noviembre                   | 2.683,6              | 0,3     | -5,0   | 1.938,9 | 5,2   | 6.731,1 | -8,6   | 2.196,4 | 20,3   | 1.503,5 | 1,3   | 1.672,4 | -3,4                       |
|                       | Diciembre                   | 2.795,1              | 3,8     | 4,2  | 2.056,7 | 8,2   | 7.256,2 | -1,8   | 2.197,4 | 19,9   | 1.503,1 | 1,3   | 1.672,4 | -3,5                       |
| 2014                  | Enero                       | 2.734,2              | -2,5    | -2,2   | 2.011,9 | 4,7   | 6.932,0 | -13,3  | 2.205,7 | 19,8   | 1.508,7 | 1,5   | 1.662,1 | -3,1                       |
|                       | Febrero                     | 2.928,5              | 3,3     | 7,1  | 2.086,5 | 6,9   | 7.912,1 | -2,8   | 2.232,2 | 20,7   | 1.522,2 | 2,0   | 1.668,8 | -2,7                       |
|                       | Marzo                       | 2.872,5              | 2,7     | -1,9   | 2.063,5 | 4,3   | 7.605,7 | -2,7   | 2.238,7 | 18,1   | 1.520,3 | 1,7   | 1.666,9 | -2,6                       |
|                       | Abril                       | 2.924,8              | 5,6     | 1,8  | 2.132,9 | 6,0   | 7.954,2 | 5,6  | 2.159,9 | 10,8   | 1.523,7 | 1,7   | 1.667,9 | -2,5                       |
|                       | Mayo                        | 2.889,8              | 3,1     | -1,2   | 2.097,7 | 8,1   | 7.747,6 | 0,1  | 2.185,0 | 10,1   | 1.523,7 | 1,5   | 1.669,2 | -1,3                       |
|                       | Junio                       | 2.959,0              | 5,4     | 2,4  | 2.099,2 | 4,5   | 8.081,9 | 4,7  | 2.222,5 | 12,2   | 1.525,9 | 1,7   | 1.673,8 | 0,2                        |
|                       | Julio                       | 2.852,0              | -1,6    | -3,6   | 2.147,7 | 8,1   | 7.437,3 | -9,7   | 2.199,1 | 9,7  | 1.532,1 | 2,0   | 1.679,1 | 0,5                        |
|                       | Agosto                      | 2.829,0              | -1,3    | -0,8   | 2.399,9 | 24,4  | 7.155,9 | -9,5   | 2.129,0 | 0,1  | 1.533,6 | 2,1   | 1.679,6 | 0,6                        |
|                       | Septiembre                  | 2.778,2              | -5,0    | -1,8   | 2.296,9 | 11,5  | 6.966,2 | -12,8  | 2.133,9 | -3,0   | 1.528,2 | 1,7   | 1.682,7 | 0,4                        |
|                       | Octubre                     | 2.597,8              | -8,0    | -6,5   | 2.183,8 | 12,0  | 6.040,8 | -19,9  | 2.130,9 | -2,8   | 1.527,9 | 1,7   | 1.686,9 | 0,8                        |
|                       | Noviembre                   | 2.508,8              | -6,5    | -3,4   | 2.193,0 | 13,1  | 5.518,9 | -18,0  | 2.130,0 | -3,0   | 1.527,2 | 1,6   | 1.688,0 | 0,9                        |
|                       | Diciembre                   | 2.261,3              | -19,1   | -9,9   | 2.190,4 | 6,5   | 4.041,2 | -44,3  | 2.160,2 | -1,7   | 1.527,8 | 1,6   | 1.689,7 | 1,0                        |
| 2015                  | Enero                       | 2.140,3              | -21,7   | -5,4   | 2.208,8 | 9,8   | 3.323,1 | -52,1  | 2.159,2 | -2,1   | 1.527,3 | 1,2   | 1.694,5 | 2,0                        |
|                       | Febrero                     | 2.185,5              | -25,4   | 2,1  | 2.277,6 | 9,2   | 3.555,4 | -55,1  | 2.128,2 | -4,7   | 1.528,3 | 0,4   | 1.707,4 | 2,3                        |
|                       | Marzo                       | 2.150,6              | -25,1   | -1,6   | 2.314,2 | 12,2  | 3.229,2 | -57,5  | 2.186,5 | -2,3   | 1.527,4 | 0,5   | 1.703,8 | 2,2                        |
|                       | Abril                       | 2.324,7              | -20,5   | 8,1  | 2.253,9 | 5,7   | 4.324,1 | -45,6  | 2.178,6 | 0,9  | 1.522,8 | -0,1  | 1.689,7 | 1,3                        |
|                       | Mayo                        | 2.376,3              | -17,8   | 2,2  | 2.212,5 | 5,5   | 4.624,9 | -40,3  | 2.205,9 | 1,0  | 1.521,0 | -0,2  | 1.689,2 | 1,2                        |
|                       | Junio                       | 2.384,8              | -19,4   | 0,4  | 2.339,4 | 11,4  | 4.556,9 | -43,6  | 2.198,2 | -1,1   | 1.524,8 | -0,1  | 1.677,3 | 0,2                        |
|                       | Julio                       | 2.227,7              | -21,9   | -6,6   | 2.298,7 | 7,0   | 3.667,7 | -50,7  | 2.213,7 | 0,7  | 1.525,6 | -0,4  | 1.670,4 | -0,5                       |
|                       | Agosto                      | 2.120,9              | -25,0   | -4,8   | 2.437,4 | 16,0  | 2.918,3 | -59,2  | 2.213,1 | 4,0  | 1.525,3 | -0,5  | 1.656,0 | -1,4                       |
|                       | Septiembre                  | 2.175,5              | -21,7   | 2,6  | 2.415,7 | 5,2   | 3.216,8 | -53,8  | 2.236,7 | 4,8  | 1.524,5 | -0,2  | 1.664,3 | -1,1                       |
|                       | Octubre                     | 2.136,5              | -17,8   | -1,8   | 2.238,1 | 2,5   | 3.194,8 | -47,1  | 2.221,5 | 4,2  | 1.524,5 | -0,2  | 1.662,3 | -1,5                       |
|                       | Noviembre                   | 2.038,9              | -18,7   | -4,6   | 2.193,1 | 0,0   | 2.683,9 | -51,4  | 2.226,9 | 4,5  | 1.518,5 | -0,6  | 1.650,2 | -2,2                       |
|                       | Diciembre                   | 1.970,2              | -12,9   | -3,4   | 2.141,4 | -2,2  | 2.332,8 | -42,3  | 2.228,9 | 3,2  | 1.520,9 | -0,5  | 1.646,2 | -2,6                       |
| 2016                  | Enero                       | 1.915,1              | -10,5   | -2,8   | 2.358,7 | 6,8   | 1.795,1 | -46,0  | 2.230,2 | 3,3  | 1.521,2 | -0,4  | 1.641,1 | -3,2                       |
|                       | Febrero                     | 1.856,6              | -15,0   | -3,1   | 2.201,2 | -3,4  | 1.599,2 | -55,0  | 2.237,5 | 5,1  | 1.523,7 | -0,3  | 1.643,2 | -3,8                       |

Fuente: Instituto Nacional de Estadística y Censos.

## 4.2.5 ÍNDICE DE PRECIOS AL PRODUCTOR, EXCLUYE PRODUCTOS DE EXPORTACIÓN

### Índice, 1995=100; variación anual, mensual y acumulada

| Período               | TOTAL<br>Ponderación 100,0% |                      |         | PRODUCTOS DE AGRICULTURA,<br>SILVICULTURA Y PESCA<br>23,9% |         | MINERALES, ELECTRICIDAD,<br>GAS Y AGUA<br>0,4% |         | PRODUCTOS ALIMENTICIOS,<br>ALIMENTOS, BEBIDAS Y TABA-<br>CO; TEXTILES<br>26,4% |         | OTROS BIENES TRANSPORTA-<br>BLES EXCEPTO PRODUCTOS<br>METÁLICOS<br>39,7% |         | PRODUCTOS METÁLICOS,<br>MAQUINARIA Y EQUIPO<br>9,7% |         |                            |      |
|-----------------------|-----------------------------|----------------------|---------|--|---------|--|---------|--|---------|--|---------|---|---------|----------------------------|------|
|                       | Índice                      | Variación porcentual |         |  | Índice  | Variación porcentual anual                     | Índice  | Variación porcentual anual   | Índice  | Variación porcentual anual   | Índice  | Variación porcentual anual                          | Índice  | Variación porcentual anual |      |
|                       |                             | Anual                | Mensual | Acumulada  |         |  |         |  |         |  |         |   |         |                            |      |
| <b>Promedio anual</b> |                             |                      |         |  |         |  |         |  |         |  |         |   |         |                            |      |
| 2011                  | 1616,13                     | 5,3                  | 0,3     |  | 1891,87 | 4,2  | 3753,13 | 25,7   | 1520,15 | 10,2   | 1463,04 | 2,5   | 1744,94 | 5,9                        |      |
| 2012                  | 1662,48                     | 2,9                  | 0,2     |  | 1964,62 | 3,8  | 3804,08 | 1,4  | 1572,36 | 3,4  | 1484,00 | 1,4   | 1814,11 | 4,0                        |      |
| 2013                  | 1682,39                     | 1,2                  | 0,2     |  | 1977,84 | 0,7  | 3481,09 | -8,5   | 1620,11 | 3,0  | 1508,10 | 1,6   | 1770,11 | -2,4                       |      |
| 2014                  | 1744,75                     | 3,7                  | 0,3     |  | 2158,61 | 9,1  | 3026,43 | -13,1  | 1663,89 | 2,7  | 1534,11 | 1,7   | 1758,37 | -0,7                       |      |
| 2015                  | 1779,61                     | 2,0                  | -0,1    |  | 2277,58 | 5,5  | 2966,28 | -2,0   | 1691,83 | 1,7  | 1532,87 | -0,1  | 1755,62 | -0,2                       |      |
| <b>A diciembre</b>    |                             |                      |         |  |         |  |         |  |         |  |         |   |         |                            |      |
| 2011                  | 1623,00                     | 3,1                  | -1,5    | 3,1  | 1878,27 | 1,0  | 3794,46 | 12,2   | 1527,79 | 5,1  | 1472,13 | 2,0   | 1789,99 | 7,4                        |      |
| 2012                  | 1657,36                     | 2,1                  | 0,8     | 2,1  | 1901,49 | 1,2  | 4084,98 | 7,7  | 1589,86 | 4,1  | 1493,24 | 1,4   | 1821,39 | 1,8                        |      |
| 2013                  | 1703,06                     | 2,8                  | 1,8     | 2,8  | 2056,71 | 8,2  | 2767,48 | -32,3  | 1638,55 | 3,1  | 1511,15 | 1,2   | 1752,30 | -3,8                       |      |
| 2014                  | 1757,04                     | 3,2                  | -0,1    | 3,2  | 2190,39 | 6,5  | 2942,04 | 6,3  | 1673,30 | 2,1  | 1536,41 | 1,7   | 1774,88 | 1,3                        |      |
| 2015                  | 1745,08                     | -0,7                 | -0,4    | -0,7   | 2141,43 | -2,2   | 3196,20 | 8,6  | 1697,87 | 1,5  | 1529,79 | -0,4  | 1723,00 | -2,9                       |      |
| 2013                  | Enero                       | 1664,25              | 0,4     | 0,4  | 0,4     | 1922,07  | -4,3    | 3951,66  | 1,7     | 1601,85  | 4,9     | 1495,99   | 1,4     | 1802,60                    | -0,2 |
|                       | Febrero                     | 1678,48              | 1,9     | 0,9  | 1,3     | 1951,98  | 0,1     | 4514,16  | 18,8    | 1614,47  | 5,2     | 1500,82   | 1,5     | 1800,61                    | -1,0 |
|                       | Marzo                       | 1684,91              | 1,3     | 0,4  | 1,7     | 1977,49  | -1,7    | 3989,19  | 4,5     | 1617,53  | 5,1     | 1504,06   | 1,9     | 1801,81                    | -1,0 |
|                       | Abril                       | 1694,94              | 1,6     | 0,6  | 2,3     | 2012,92  | 0,5     | 3921,35  | 4,5     | 1621,32  | 3,5     | 1507,50   | 2,0     | 1795,97                    | -1,4 |
|                       | Mayo                        | 1673,34              | -1,1    | -1,3   | 1,0     | 1939,74  | -6,8    | 3261,57  | -8,7    | 1618,84  | 2,3     | 1509,98   | 1,9     | 1774,67                    | -2,3 |
|                       | Junio                       | 1687,61              | 2,2     | 0,9  | 1,8     | 2008,97  | 4,5     | 3278,13  | -3,9    | 1618,41  | 2,6     | 1509,99   | 1,9     | 1751,45                    | -3,4 |
|                       | Julio                       | 1681,85              | 1,1     | -0,3   | 1,5     | 1986,94  | 1,1     | 3252,89  | -11,0   | 1615,95  | 2,2     | 1510,72   | 1,8     | 1751,01                    | -2,5 |
|                       | Agosto                      | 1668,07              | -0,3    | -0,8   | 0,6     | 1928,67  | -3,5    | 3256,24  | -10,8   | 1616,79  | 1,9     | 1510,85   | 1,8     | 1749,78                    | -2,8 |
|                       | Septiembre                  | 1704,20              | 2,2     | 2,2  | 2,8     | 2060,40  | 5,7     | 3466,36  | -7,4    | 1626,64  | 1,9     | 1512,63   | 1,4     | 1755,47                    | -3,2 |
|                       | Octubre                     | 1675,56              | 0,5     | -1,7   | 1,1     | 1949,22  | 0,6     | 3059,60  | -25,9   | 1626,13  | 1,8     | 1512,02   | 1,5     | 1753,40                    | -3,7 |
|                       | Noviembre                   | 1672,43              | 1,8     | -0,2   | 0,9     | 1938,93  | 5,2     | 3054,41  | -26,3   | 1624,81  | 2,1     | 1511,54   | 1,2     | 1752,30                    | -3,8 |
|                       | Diciembre                   | 1703,06              | 2,8     | 1,8  | 2,8     | 2056,71  | 8,2     | 2767,48  | -32,3   | 1638,55  | 3,1     | 1511,15   | 1,2     | 1752,30                    | -3,8 |
| 2014                  | Enero                       | 1696,06              | 1,9     | -0,4   | -0,4    | 2011,85  | 4,7     | 2766,99  | -30,0   | 1647,47  | 2,8     | 1516,97   | 1,4     | 1742,73                    | -3,3 |
|                       | Febrero                     | 1721,87              | 2,6     | 1,5  | 1,1     | 2086,53  | 6,9     | 3044,66  | -32,6   | 1652,65  | 2,4     | 1529,14   | 1,9     | 1750,42                    | -2,8 |
|                       | Marzo                       | 1717,75              | 1,9     | -0,2   | 0,9     | 2063,50  | 4,3     | 3046,11  | -23,6   | 1658,34  | 2,5     | 1529,48   | 1,7     | 1747,83                    | -3,0 |
|                       | Abril                       | 1735,10              | 2,4     | 1,0  | 1,9     | 2132,91  | 6,0     | 3063,62  | -21,9   | 1655,42  | 2,1     | 1533,00   | 1,7     | 1748,38                    | -2,6 |
|                       | Mayo                        | 1728,52              | 3,3     | -0,4   | 1,5     | 2097,71  | 8,1     | 3056,60  | -6,3    | 1661,93  | 2,7     | 1533,11   | 1,5     | 1749,54                    | -1,4 |
|                       | Junio                       | 1730,97              | 2,6     | 0,1  | 1,6     | 2099,16  | 4,5     | 3052,34  | -6,9    | 1663,99  | 2,8     | 1535,99   | 1,7     | 1753,95                    | 0,1  |
|                       | Julio                       | 1746,50              | 3,8     | 0,9  | 2,6     | 2147,69  | 8,1     | 3236,57  | -0,5    | 1665,18  | 3,0     | 1541,88   | 2,1     | 1760,26                    | 0,5  |
|                       | Agosto                      | 1807,38              | 8,4     | 3,5  | 6,1     | 2399,90  | 24,4    | 3054,76  | -6,2    | 1667,09  | 3,1     | 1543,43   | 2,2     | 1760,78                    | 0,6  |
|                       | Septiembre                  | 1781,36              | 4,5     | -1,4   | 4,6     | 2296,90  | 11,5    | 3052,34  | -11,9   | 1670,09  | 2,7     | 1537,34   | 1,6     | 1763,62                    | 0,5  |
|                       | Octubre                     | 1756,03              | 4,8     | -1,4   | 3,1     | 2183,77  | 12,0    | 3049,93  | -0,3    | 1673,95  | 2,9     | 1536,80   | 1,6     | 1773,43                    | 1,1  |
|                       | Noviembre                   | 1758,44              | 5,1     | 0,1  | 3,3     | 2193,01  | 13,1    | 2951,15  | -3,4    | 1677,23  | 3,2     | 1535,72   | 1,6     | 1774,66                    | 1,3  |
|                       | Diciembre                   | 1757,04              | 3,2     | -0,1   | 3,2     | 2190,39  | 6,5     | 2942,04  | 6,3     | 1673,30  | 2,1     | 1536,41   | 1,7     | 1774,88                    | 1,3  |
| 2015                  | Enero                       | 1762,75              | 3,9     | 0,3  | 0,3     | 2208,79  | 9,8     | 3043,98  | 10,0    | 1676,95  | 1,8     | 1535,75   | 1,2     | 1777,33                    | 2,0  |
|                       | Febrero                     | 1782,19              | 3,5     | 1,1  | 1,4     | 2277,56  | 9,2     | 3280,11  | 7,7     | 1678,59  | 1,6     | 1536,79   | 0,5     | 1790,69                    | 2,3  |
|                       | Marzo                       | 1793,15              | 4,4     | 0,6  | 2,1     | 2314,25  | 12,2    | 3040,90  | -0,2    | 1692,16  | 2,0     | 1536,44   | 0,5     | 1786,56                    | 2,2  |
|                       | Abril                       | 1777,86              | 2,5     | -0,9   | 1,2     | 2253,92  | 5,7     | 3041,14  | -0,7    | 1702,57  | 2,8     | 1531,48   | -0,1    | 1769,71                    | 1,2  |
|                       | Mayo                        | 1766,04              | 2,2     | -0,7   | 0,5     | 2212,52  | 5,5     | 3041,11  | -0,5    | 1698,28  | 2,2     | 1529,46   | -0,2    | 1769,90                    | 1,2  |
|                       | Junio                       | 1795,93              | 3,8     | 1,7  | 2,2     | 2339,42  | 11,4    | 3033,07  | -0,6    | 1695,77  | 1,9     | 1533,32   | -0,2    | 1756,20                    | 0,1  |
|                       | Julio                       | 1785,46              | 2,2     | -0,6   | 1,6     | 2298,70  | 7,0     | 2849,56  | -12,0   | 1697,13  | 1,9     | 1534,19   | -0,5    | 1748,31                    | -0,7 |
|                       | Agosto                      | 1814,91              | 0,4     | 1,6  | 3,3     | 2437,39  | 1,6     | 2643,23  | -13,5   | 1691,52  | 1,5     | 1533,81   | -0,6    | 1734,06                    | -1,5 |
|                       | Septiembre                  | 1810,49              | 1,6     | -0,2   | 3,0     | 2415,71  | 5,2     | 2835,47  | -7,1    | 1689,52  | 1,2     | 1533,02   | -0,3    | 1743,59                    | -1,1 |
|                       | Octubre                     | 1768,56              | 0,7     | -2,3   | 0,7     | 2238,13  | 2,5     | 2936,47  | -3,7    | 1691,26  | 1,0     | 1533,03   | -0,2    | 1740,98                    | -1,8 |
|                       | Noviembre                   | 1752,96              | -0,3    | -0,9   | -0,2    | 2193,15  | 0,0     | 2654,13  | -10,1   | 1690,33  | 0,8     | 1527,38   | -0,5    | 1727,06                    | -2,7 |
|                       | Diciembre                   | 1745,08              | -0,7    | -0,4   | -0,7    | 2141,43  | -2,2    | 3196,20  | 8,6     | 1697,87  | 1,5     | 1529,79   | -0,4    | 1723,00                    | -2,9 |
| 2016                  | Enero                       | 1792,85              | 1,7     | 2,7  | 2,7     | 2358,74  | 6,8     | 2713,01  | -10,9   | 1690,11  | 0,8     | 1530,08   | -0,4    | 1717,09                    | -3,4 |
|                       | Febrero                     | 1758,99              | -1,3    | -1,9   | 0,8     | 2201,24  | -3,4    | 2964,25  | -9,6    | 1695,90  | 1,0     | 1533,01   | -0,2    | 1719,57                    | -4,0 |

Fuente: Instituto Nacional de Estadística y Censos.

## 4.2.5a ÍNDICE DE PRECIOS AL PRODUCTOR DE DISPONIBILIDAD NACIONAL

Base: 2015 = 100

| Período        | TOTAL<br>Ponderación 100,00 % |                      |         | PRODUCTOS DE<br>AGRICULTURA, LA SILVICULTURA<br>Y LA PESCA (41,79 %) |                            | PRODUCTOS ALIMENTICIOS,<br>BEBIDAS Y TABACO; TEXTILES,<br>PRENDAS DE VESTIR Y PRODUCTOS<br>DE CUERO (28,90 %) |                            | OTROS BIENES TRANSPORTABLES,<br>EXCEPTO PRODUCTOS<br>METÁLICOS, MAQUINARIA Y<br>EQUIPO (22,44 %) |                            | PRODUCTOS METÁLICOS,<br>MAQUINARIA Y EQUIPO<br>(6,78 %) |                            |           |       |
|----------------|-------------------------------|----------------------|---------|--|----------------------------|---|----------------------------|--|----------------------------|---|----------------------------|-----------|-------|
|                | Índice                        | Variación porcentual |         | Índice   | Variación porcentual anual | Índice  | Variación porcentual anual | Índice   | Variación porcentual anual | Índice  | Variación porcentual anual |           |       |
|                |                               | Anual                | Mensual |  |                            |   |                            |  |                            |   |                            | Acumulada |       |
| Promedio anual |                               |                      |         |  |                            |   |                            |  |                            |   |                            |           |       |
| 2016           | 102.57                        | 0.05                 | 0.15    | 106.38   | -0.27                      | 99.81   | 0.45                       | 100.69   | -0.26                      | 98.27   | -2.78                      |           |       |
| 2017           | 101.39                        | -0.66                | 0.11    | 103.83   | -2.39                      | 100.55  | 0.74                       | 101.11   | 0.41                       | 98.22   | -0.05                      |           |       |
| 2018           | 103.23                        | 1.31                 | -0.09   | 105.40   | 1.51                       | 101.99  | 1.43                       | 101.65   | 0.54                       | 100.33  | 2.15                       |           |       |
| 2019           | 103.10                        | -0.12                | 0.16    | 105.26   | -0.14                      | 100.12  | -1.84                      | 103.80   | 2.12                       | 100.20  | -0.13                      |           |       |
| 2020           | 102.11                        | -0.96                | -0.12   | 101.98   | -3.11                      | 99.23   | -0.89                      | 106.88   | 2.96                       | 99.40   | -0.80                      |           |       |
| 2021           | 103.00                        | 0.87                 | 0.14    | 101.35   | -0.62                      | 100.91  | 1.69                       | 108.07   | 1.12                       | 105.26  | 5.89                       |           |       |
| 2022           | 109.94                        | 6.73                 | 0.50    | 107.35   | 5.92                       | 106.76  | 5.79                       | 117.81   | 9.01                       | 113.32  | 7.66                       |           |       |
| A diciembre    |                               |                      |         |  |                            |   |                            |  |                            |   |                            |           |       |
| 2016           | 102.19                        | 1.65                 | -0.02   | 105.86   | 5.56                       | 99.19   | -0.70                      | 100.89   | 0.14                       | 96.66   | -2.56                      |           |       |
| 2017           | 103.50                        | 1.29                 | 1.00    | 106.02   | 0.15                       | 102.99  | 3.83                       | 100.67   | -0.22                      | 99.58   | 3.02                       |           |       |
| 2018           | 102.34                        | -1.12                | -0.57   | 103.72   | -2.17                      | 100.85  | -2.07                      | 102.22   | 1.54                       | 100.58  | 1.00                       |           |       |
| 2019           | 104.32                        | 1.94                 | 0.86    | 107.06   | 3.22                       | 100.00  | -0.84                      | 106.07   | 3.77                       | 100.09  | -0.48                      |           |       |
| 2020           | 102.76                        | -1.50                | 0.38    | 103.85   | -3.00                      | 99.22   | -0.78                      | 106.35   | 0.26                       | 99.33   | -0.77                      |           |       |
| 2021           | 104.53                        | 1.72                 | -0.61   | 101.32   | -2.43                      | 102.11  | 2.91                       | 111.74   | 5.07                       | 110.72  | 11.48                      |           |       |
| 2022           | 110.95                        | 6.14                 | -0.79   | 109.10   | 7.68                       | 106.85  | 4.64                       | 118.68   | 6.21                       | 114.20  | 3.14                       |           |       |
| 2020           | Enero                         | 104.23               | 0.82    | -0.09  | -0.09                      | 106.71  | 0.60                       | 99.88  | -1.14                      | 106.57  | 4.20                       | 99.75     | -0.77 |
|                | Febrero                       | 104.80               | 2.01    | 0.55   | 0.46                       | 107.82  | 2.68                       | 100.17   | -0.24                      | 106.67  | 4.19                       | 99.80     | -0.12 |
|                | Marzo                         | 104.62               | 1.60    | -0.18  | 0.28                       | 107.58  | 1.98                       | 99.72  | -0.80                      | 106.86  | 4.40                       | 99.84     | -0.06 |
|                | Abril                         | 101.69               | -1.33   | -2.80  | -2.52                      | 100.88  | -5.12                      | 99.61  | -0.01                      | 106.52  | 4.05                       | 99.60     | -0.40 |
|                | Mayo                          | 100.47               | -3.28   | -1.20  | -3.70                      | 98.65   | -8.36                      | 98.74  | -1.53                      | 106.32  | 3.60                       | 99.64     | -0.44 |
|                | Junio                         | 100.13               | -3.00   | -0.33  | -4.02                      | 97.79   | -7.81                      | 98.38  | -1.23                      | 107.13  | 3.47                       | 98.90     | -1.31 |
|                | Julio                         | 99.82                | -1.31   | -0.32  | -4.32                      | 96.67   | -3.91                      | 99.07  | -0.81                      | 106.92  | 2.80                       | 98.90     | -1.38 |
|                | Agosto                        | 100.67               | -1.25   | 0.86   | -3.50                      | 98.60   | -3.78                      | 98.88  | -0.78                      | 107.37  | 2.86                       | 98.90     | -1.44 |
|                | Septiembre                    | 101.89               | -1.61   | 1.21   | -2.33                      | 101.54  | -4.31                      | 98.87  | -0.81                      | 107.36  | 2.46                       | 98.90     | -1.45 |
|                | Octubre                       | 101.86               | -1.61   | -0.04  | -2.36                      | 101.28  | -3.95                      | 99.13  | -1.06                      | 107.19  | 1.88                       | 99.43     | -0.92 |
|                | Noviembre                     | 102.37               | -1.02   | 0.51   | -1.87                      | 102.43  | -2.22                      | 99.08  | -1.45                      | 107.31  | 1.58                       | 99.78     | -0.57 |
|                | Diciembre                     | 102.76               | -1.50   | 0.38   | -1.50                      | 103.85  | -3.00                      | 99.22  | -0.78                      | 106.35  | 0.26                       | 99.33     | -0.77 |
| 2021           | Enero                         | 102.93               | -1.24   | 0.17   | 0.17                       | 103.80  | -2.72                      | 99.77  | -0.11                      | 106.33  | -0.23                      | 99.89     | 0.14  |
|                | Febrero                       | 102.74               | -1.97   | -0.19  | -0.02                      | 103.03  | -4.45                      | 99.33  | -0.84                      | 107.02  | 0.33                       | 101.32    | 1.52  |
|                | Marzo                         | 102.90               | -1.64   | 0.16   | 0.13                       | 104.10  | -3.24                      | 100.00   | 0.28                       | 104.90  | -1.83                      | 101.24    | 1.41  |
|                | Abril                         | 101.68               | -0.01   | -1.18  | -1.05                      | 100.56  | -0.32                      | 99.94  | 0.33                       | 105.69  | -0.78                      | 102.77    | 3.18  |
|                | Mayo                          | 101.19               | 0.72    | -0.48  | -1.53                      | 98.69   | 0.04                       | 100.03   | 1.30                       | 106.68  | 0.34                       | 103.40    | 3.77  |
|                | Junio                         | 101.36               | 1.22    | 0.16   | -1.36                      | 98.12   | 0.33                       | 100.87   | 2.53                       | 107.34  | 0.20                       | 103.60    | 4.75  |
|                | Julio                         | 102.10               | 2.28    | 0.73   | -0.65                      | 98.67   | 2.07                       | 101.13   | 2.08                       | 108.47  | 1.45                       | 106.20    | 7.38  |
|                | Agosto                        | 102.45               | 1.77    | 0.35   | -0.30                      | 98.28   | -0.32                      | 101.93   | 3.09                       | 109.49  | 1.98                       | 106.95    | 8.14  |
|                | Septiembre                    | 104.20               | 2.26    | 1.71   | 1.40                       | 103.09  | 1.52                       | 101.76   | 2.92                       | 108.50  | 1.06                       | 107.20    | 8.39  |
|                | Octubre                       | 104.76               | 2.85    | 0.54   | 1.95                       | 103.46  | 2.15                       | 101.99   | 2.89                       | 109.31  | 1.98                       | 109.49    | 10.12 |
|                | Noviembre                     | 105.18               | 2.74    | 0.40   | 2.35                       | 103.14  | 0.69                       | 102.05   | 3.00                       | 111.44  | 3.85                       | 110.30    | 10.55 |
|                | Diciembre                     | 104.53               | 1.72    | -0.61  | 1.72                       | 101.32  | -2.43                      | 102.11   | 2.91                       | 111.74  | 5.07                       | 110.72    | 11.48 |
| 2022           | Enero                         | 107.06               | 4.01    | 2.42   | 2.42                       | 105.75  | 1.88                       | 103.55   | 3.79                       | 112.74  | 6.03                       | 111.25    | 11.37 |
|                | Febrero                       | 108.97               | 5.97    | 1.68   | 4.15                       | 108.37  | 5.19                       | 104.49   | 5.20                       | 114.64  | 7.13                       | 111.40    | 9.95  |
|                | Marzo                         | 107.85               | 4.81    | -0.94  | 3.17                       | 104.80  | 0.68                       | 104.94   | 4.94                       | 115.91  | 10.50                      | 112.25    | 10.87 |
|                | Abril                         | 108.85               | 7.05    | 0.93   | 4.13                       | 104.98  | 4.40                       | 106.53   | 6.59                       | 117.90  | 11.55                      | 112.54    | 9.51  |
|                | Mayo                          | 109.12               | 7.83    | 0.25   | 4.39                       | 104.72  | 6.11                       | 107.42   | 7.39                       | 118.43  | 11.01                      | 112.60    | 8.90  |
|                | Junio                         | 110.02               | 8.54    | 0.82   | 5.25                       | 105.94  | 7.98                       | 108.55   | 7.62                       | 118.54  | 10.43                      | 113.12    | 9.19  |
|                | Julio                         | 109.86               | 7.61    | -0.14  | 5.10                       | 105.09  | 6.50                       | 108.58   | 7.37                       | 119.62  | 10.28                      | 112.48    | 5.91  |
|                | Agosto                        | 110.53               | 7.89    | 0.60   | 5.74                       | 106.99  | 8.85                       | 107.74   | 5.69                       | 119.36  | 9.01                       | 114.99    | 7.52  |
|                | Septiembre                    | 111.96               | 7.45    | 1.29   | 7.10                       | 110.26  | 6.96                       | 107.83   | 5.97                       | 119.44  | 10.09                      | 115.17    | 7.44  |
|                | Octubre                       | 112.34               | 7.24    | 0.34   | 7.47                       | 111.73  | 8.00                       | 107.33   | 5.23                       | 119.14  | 8.99                       | 114.98    | 5.01  |
|                | Noviembre                     | 111.83               | 6.33    | -0.46  | 6.98                       | 110.45  | 7.09                       | 107.27   | 5.11                       | 119.35  | 7.11                       | 114.83    | 4.11  |
|                | Diciembre                     | 110.95               | 6.14    | -0.79  | 6.14                       | 109.10  | 7.68                       | 106.85   | 4.64                       | 118.68  | 6.21                       | 114.20    | 3.14  |
| 2023           | Enero                         | 111.07               | 3.74    | 0.11   | 0.11                       | 109.65  | 3.69                       | 106.81   | 3.15                       | 118.31  | 4.93                       | 113.95    | 2.42  |
|                | Febrero                       | 111.53               | 2.45    | 0.42   | 0.53                       | 110.87  | 2.30                       | 106.77   | 2.19                       | 118.29  | 3.18                       | 113.53    | 1.91  |
|                | Marzo                         | 111.40               | 3.30    | -0.12  | 0.41                       | 110.44  | 5.39                       | 107.49   | 2.42                       | 117.63  | 1.48                       | 113.35    | 0.98  |

## 4.2.6 INDICADORES DE COYUNTURA DEL MERCADO LABORAL NACIONAL URBANO (1)

### Tasa trimestral de participación en la PEA, porcentaje

| Período  | EMPLEO GLOBAL | EMPLEO ADECUADO/PLENO | EMPLEO NO CLASIFICADO | SUBEMPLEO | OTRO EMPLEO NO PLENO | EMPLEO NO REMUNERADO | DESEMPLEO | DESEMPLEO ABIERTO | DESEMPLEO OCULTO |      |
|----------|---------------|-----------------------|-----------------------|-----------|----------------------|----------------------|-----------|-------------------|------------------|------|
| 2021 (2) | Enero         | 93.05                 | 40.63                 | 1.18      | 22.57                | 22.46                | 6.21      | 6.95              | 5.90             | 1.05 |
|          | Febrero       | 93.10                 | 38.76                 | 1.59      | 23.49                | 23.35                | 5.91      | 6.90              | 6.04             | 0.86 |
|          | Marzo         | 93.90                 | 38.97                 | 0.93      | 23.36                | 24.81                | 5.83      | 6.10              | 5.27             | 0.83 |
|          | Abril         | 93.23                 | 38.32                 | 1.18      | 23.71                | 24.46                | 5.56      | 6.77              | 5.95             | 0.81 |
|          | Mayo          | 91.48                 | 37.38                 | 1.65      | 22.84                | 23.40                | 6.21      | 8.52              | 7.64             | 0.88 |
|          | Junio         | 93.23                 | 38.14                 | 0.97      | 23.67                | 24.54                | 5.91      | 6.77              | 6.25             | 0.52 |
|          | Julio         | 93.60                 | 38.55                 | 1.13      | 25.27                | 23.92                | 4.73      | 6.40              | 5.89             | 0.50 |
|          | Agosto        | 93.76                 | 39.65                 | 1.13      | 21.64                | 25.79                | 5.55      | 6.24              | 5.55             | 0.69 |
|          | Septiembre    | 93.49                 | 41.26                 | 0.75      | 20.96                | 25.31                | 5.21      | 6.51              | 5.87             | 0.64 |
|          | Octubre       | 94.26                 | 40.24                 | 0.83      | 22.84                | 25.14                | 5.21      | 5.74              | 5.24             | 0.50 |
|          | Noviembre     | 94.18                 | 41.76                 | 1.07      | 22.92                | 23.58                | 4.85      | 5.82              | 5.42             | 0.40 |
|          | Diciembre     | 94.66                 | 40.99                 | 0.70      | 21.47                | 25.88                | 5.63      | 5.34              | 4.92             | 0.42 |
| 2022     | Enero         | 92.63                 | 41.40                 | 0.80      | 22.82                | 22.63                | 4.98      | 7.37              | 6.28             | 1.09 |
|          | Febrero       | 94.55                 | 39.62                 | 0.31      | 22.83                | 26.95                | 4.84      | 5.45              | 4.83             | 0.62 |
|          | Marzo         | 93.81                 | 40.57                 | 0.71      | 21.98                | 25.44                | 5.12      | 6.19              | 5.61             | 0.58 |
|          | Abril         | 94.15                 | 40.17                 | 0.26      | 24.62                | 24.81                | 4.29      | 5.85              | 5.38             | 0.47 |
|          | Mayo          | 95.55                 | 41.44                 | 0.44      | 21.23                | 27.48                | 4.97      | 4.45              | 3.94             | 0.50 |
|          | Junio         | 94.75                 | 42.43                 | 0.37      | 22.75                | 24.71                | 4.50      | 5.25              | 4.74             | 0.51 |
|          | Julio         | 95.10                 | 41.12                 | 0.24      | 21.92                | 26.89                | 4.93      | 4.90              | 4.49             | 0.41 |
|          | Agosto        | 94.84                 | 41.69                 | 0.56      | 20.35                | 26.82                | 5.41      | 5.16              | 4.54             | 0.62 |
|          | Septiembre    | 94.81                 | 43.97                 | 0.32      | 19.22                | 26.49                | 4.80      | 5.19              | 4.84             | 0.35 |
|          | Octubre       | 94.74                 | 42.66                 | 0.19      | 21.09                | 26.12                | 4.68      | 5.26              | 4.62             | 0.64 |
|          | Noviembre     | 95.28                 | 44.60                 | 0.28      | 20.61                | 25.75                | 4.04      | 4.72              | 4.19             | 0.53 |
|          | Diciembre     | 95.80                 | 44.53                 | 0.30      | 19.80                | 26.77                | 4.41      | 4.20              | 3.70             | 0.50 |
| 2023     | Enero         | 95.05                 | 44.39                 | 0.74      | 19.36                | 26.27                | 4.30      | 4.95              | 4.23             | 0.72 |
|          | Febrero       | 94.83                 | 41.57                 | 0.26      | 20.51                | 28.34                | 4.15      | 5.17              | 4.68             | 0.50 |

(1) A partir de la IEM No. 1970 se ajustan los indicadores de coyuntura con los que presenta el INEC. (2) Debido a la emergencia sanitaria por el COVID-19, el Instituto Nacional de Estadística y Censos (INEC) suspendió sus actividades de campo el 16 de marzo de 2020, por lo que no se obtuvo información de mercado laboral correspondiente al mes de marzo. Con la ayuda de organismos internacionales, el INEC presentó resultados a may/jun 2020, que no son metodológicamente una continuidad de la serie por los cambios en la cobertura (muestra), la aplicación de formularios reducidos y los nuevos métodos de recolección de datos. (3) Desde septiembre de 2020, se realizaron cambios metodológicos asociados al tamaño de la muestra, representatividad, metodología de levantamiento y factor de expansión, que producen que no sea estrictamente comparable con los períodos anteriores, se incluye información de años anteriores con fines referenciales. (4) Desde 2020 hasta mayo de 2021 se implementó en la ENEMDU cambios metodológicos asociados al tamaño y distribución de la muestra, nivel de representatividad de los estimadores y construcción de factores de ponderación, afectando la comparabilidad histórica de las estadísticas oficiales. Ante esta problemática, se decidió mantener el esquema tradicional de diseño muestral, estandarizando el cálculo de factores de ponderación a nivel de la Unidad Primaria de Muestreo y recalculando los indicadores desde septiembre 2020 hasta mayo 2021, con el fin de mantener la comparabilidad de las cifras. Para mayor información referirse a la nota técnica disponible en: <https://bit.ly/3hQMhRE>. Fuente: Instituto Nacional de Estadística y Censos (INEC). Encuesta Nacional de Empleo, Desempleo y Subempleo (ENEMDU) y ENEMDU Telefónica para mayo/junio 2020. Nota: A partir del 2021, el INEC elabora y publica indicadores mensuales de mercado laboral.

4.2.6a INDICADORES DE COYUNTURA DEL MERCADO LABORAL NACIONAL URBANO (1)  
Tasa trimestral de participación en la PEA, porcentaje

| Período | EMPLEO GLOBAL       | EMPLEO ADECUADO/PLENO | EMPLEO NO CLASIFICADO | SUBEMPLEO | OTRO EMPLEO NO PLENO | EMPLEO NO REMUNERADO | DESEMPLEO | DESEMPLEO ABIERTO | DESEMPLEO OCULTO |      |
|---------|---------------------|-----------------------|-----------------------|-----------|----------------------|----------------------|-----------|-------------------|------------------|------|
| 2020    | Octubre - Diciembre | 92.62                 | 35.31                 | 1.34      | 25.58                | 25.01                | 5.39      | 7.38              | 6.45             | 0.93 |
| 2021    | Enero - Marzo       | 93.06                 | 40.08                 | 1.25      | 22.67                | 23.14                | 5.91      | 6.94              | 6.04             | 0.91 |
|         | Abril - Junio       | 92.58                 | 38.34                 | 1.34      | 23.20                | 23.90                | 5.81      | 7.42              | 6.66             | 0.76 |
|         | Julio - Septiembre  | 93.45                 | 39.96                 | 1.10      | 22.71                | 24.66                | 5.01      | 6.55              | 5.93             | 0.62 |
|         | Octubre - Diciembre | 93.96                 | 41.80                 | 0.95      | 22.15                | 23.91                | 5.16      | 6.04              | 5.60             | 0.44 |
| 2022    | Enero-Marzo         | 93.34                 | 41.20                 | 0.67      | 22.27                | 24.38                | 4.81      | 6.66              | 5.91             | 0.76 |
|         | Abril - Junio       | 94.57                 | 41.98                 | 0.39      | 22.87                | 24.93                | 4.41      | 5.43              | 4.93             | 0.50 |
|         | Julio - Septiembre  | 94.80                 | 42.60                 | 0.46      | 20.65                | 25.96                | 5.14      | 5.20              | 4.72             | 0.48 |
|         | Octubre - Diciembre | 95.15                 | 44.38                 | 0.29      | 20.67                | 25.50                | 4.31      | 4.85              | 4.30             | 0.56 |

(1) A partir de la IEM No. 1970 se ajustan los indicadores de coyuntura con los que presenta el INEC. Nota: A partir de 2021, con la ENEMDU acumulada trimestral, el INEC publica cifras de indicadores laborales con representatividad nacional, área (urbana y rural) y cinco ciudades. Para mayor información ingresar a: <https://www.ecuadorencifras.gob.ec/trabajo/>  
Fuente: Instituto Nacional de Estadística y Censos (INEC). Encuesta Nacional de Empleo, Desempleo y Subempleo (ENEMDU) acumulada trimestral.

## 4.2.7 INDICADORES DE COYUNTURA DEL MERCADO LABORAL ECUATORIANO: CUENCA, GUAYAQUIL, QUITO, MACHALA Y AMBATO (1)

### Tasa trimestral de participación en la PEA, porcentaje

| Período     | CUENCA     |                            |           |                         |           | GUAYAQUIL |                            |           |                         |           | QUITO  |                            |           |                         |           |      |
|-------------|------------|----------------------------|-----------|-------------------------|-----------|-----------|----------------------------|-----------|-------------------------|-----------|--------|----------------------------|-----------|-------------------------|-----------|------|
|             | EMPLEO     | EMPLEO ADE-<br>CUADO/PLENO | SUBEMPLEO | OTRO EMPLEO<br>NO PLENO | DESEMPLEO | EMPLEO    | EMPLEO ADE-<br>CUADO/PLENO | SUBEMPLEO | OTRO EMPLEO<br>NO PLENO | DESEMPLEO | EMPLEO | EMPLEO ADE-<br>CUADO/PLENO | SUBEMPLEO | OTRO EMPLEO<br>NO PLENO | DESEMPLEO |      |
| <b>2010</b> | Diciembre  | 97,45                      | 66,57     | 6,16                    | 18,49     | 2,55      | 92,39                      | 55,48     | 13,05                   | 20,32     | 7,61   | 95,67                      | 65,01     | 7,67                    | 14,72     | 4,33 |
| <b>2011</b> | Marzo      | 95,90                      | 56,87     | 9,00                    | 23,08     | 4,10      | 90,01                      | 46,98     | 14,27                   | 23,36     | 9,99   | 94,32                      | 62,13     | 9,77                    | 15,76     | 5,68 |
|             | Junio      | 96,37                      | 58,06     | 7,63                    | 22,63     | 3,63      | 90,37                      | 52,04     | 13,03                   | 21,46     | 9,63   | 96,19                      | 64,45     | 6,06                    | 15,79     | 3,81 |
|             | Septiembre | 95,86                      | 59,79     | 6,83                    | 23,22     | 4,14      | 94,25                      | 54,04     | 12,42                   | 23,85     | 5,75   | 95,79                      | 67,37     | 3,26                    | 17,66     | 4,21 |
|             | Diciembre  | 96,09                      | 65,74     | 5,83                    | 18,16     | 3,91      | 94,07                      | 57,05     | 9,50                    | 20,51     | 5,93   | 95,67                      | 63,60     | 4,67                    | 21,39     | 4,33 |
| <b>2012</b> | Marzo      | 95,33                      | 64,07     | 4,49                    | 21,36     | 4,67      | 93,72                      | 56,34     | 10,04                   | 20,66     | 6,28   | 96,32                      | 63,35     | 5,10                    | 20,24     | 3,68 |
|             | Junio      | 96,57                      | 64,10     | 5,14                    | 19,66     | 3,43      | 93,69                      | 59,08     | 8,90                    | 20,13     | 6,31   | 95,64                      | 60,44     | 7,27                    | 16,57     | 4,36 |
|             | Septiembre | 95,59                      | 66,65     | 4,84                    | 17,16     | 4,41      | 93,45                      | 59,08     | 7,39                    | 20,27     | 6,55   | 96,60                      | 66,25     | 4,46                    | 15,11     | 3,40 |
|             | Diciembre  | 96,31                      | 67,68     | 3,67                    | 19,53     | 3,69      | 94,46                      | 60,47     | 7,48                    | 19,33     | 5,54   | 95,56                      | 62,09     | 3,98                    | 14,17     | 4,44 |
| <b>2013</b> | Marzo      | 96,85                      | 66,19     | 4,29                    | 20,84     | 3,15      | 94,54                      | 55,13     | 9,56                    | 23,47     | 5,46   | 95,94                      | 62,77     | 4,19                    | 20,35     | 4,06 |
|             | Junio      | 95,48                      | 68,99     | 4,14                    | 16,75     | 4,52      | 94,03                      | 49,94     | 12,47                   | 23,99     | 5,97   | 95,56                      | 63,55     | 6,48                    | 17,55     | 4,44 |
|             | Septiembre | 95,71                      | 69,91     | 5,11                    | 15,48     | 4,29      | 94,49                      | 54,74     | 8,89                    | 25,24     | 5,51   | 95,33                      | 62,48     | 6,51                    | 16,34     | 4,67 |
|             | Diciembre  | 96,32                      | 68,46     | 5,46                    | 17,91     | 3,68      | 94,26                      | 57,25     | 9,35                    | 24,33     | 5,74   | 95,96                      | 70,58     | 6,36                    | 15,28     | 4,04 |
| <b>2014</b> | Marzo      | 96,77                      | 63,74     | 7,07                    | 20,24     | 3,23      | 93,87                      | 59,09     | 8,92                    | 21,94     | 6,13   | 95,66                      | 70,83     | 4,28                    | 16,22     | 4,34 |
|             | Junio      | 96,63                      | 66,93     | 6,36                    | 17,91     | 3,37      | 93,03                      | 59,61     | 11,78                   | 18,45     | 6,97   | 95,84                      | 71,50     | 3,15                    | 15,94     | 4,16 |
|             | Septiembre | 95,83                      | 69,43     | 5,58                    | 16,62     | 4,17      | 96,14                      | 61,06     | 9,68                    | 21,97     | 3,86   | 95,09                      | 69,63     | 3,33                    | 16,46     | 4,91 |
|             | Diciembre  | 97,70                      | 65,24     | 4,58                    | 21,66     | 2,30      | 95,99                      | 60,07     | 10,32                   | 23,49     | 4,01   | 96,78                      | 70,52     | 4,97                    | 16,13     | 3,22 |
| <b>2015</b> | Marzo      | 96,78                      | 57,80     | 13,59                   | 18,43     | 3,22      | 96,22                      | 63,55     | 6,57                    | 22,23     | 3,78   | 95,61                      | 67,06     | 4,48                    | 18,36     | 4,39 |
|             | Junio      | 96,90                      | 63,02     | 8,08                    | 18,82     | 3,10      | 95,35                      | 60,35     | 9,32                    | 22,74     | 4,65   | 95,23                      | 65,30     | 4,87                    | 18,71     | 4,77 |
|             | Septiembre | 97,35                      | 67,37     | 6,08                    | 17,35     | 2,65      | 95,07                      | 56,05     | 13,90                   | 20,81     | 4,93   | 94,79                      | 70,97     | 3,72                    | 13,66     | 5,21 |
|             | Diciembre  | 96,71                      | 64,61     | 6,34                    | 19,75     | 3,29      | 95,25                      | 56,92     | 12,35                   | 22,49     | 4,75   | 95,07                      | 66,52     | 5,53                    | 15,25     | 4,93 |
| <b>2016</b> | Marzo      | 95,43                      | 60,71     | 8,90                    | 19,32     | 4,57      | 92,76                      | 53,91     | 18,42                   | 16,45     | 7,24   | 92,18                      | 61,21     | 10,42                   | 15,60     | 7,82 |
|             | Junio      | 96,68                      | 61,80     | 8,21                    | 20,21     | 3,32      | 94,68                      | 53,97     | 15,53                   | 20,53     | 5,32   | 92,94                      | 63,99     | 7,58                    | 16,95     | 7,06 |
|             | Septiembre | 96,98                      | 55,81     | 12,15                   | 22,36     | 3,02      | 94,27                      | 49,88     | 19,87                   | 18,86     | 5,73   | 91,29                      | 62,25     | 8,70                    | 16,10     | 8,71 |
|             | Diciembre  | 95,24                      | 56,58     | 11,02                   | 21,49     | 4,76      | 93,56                      | 49,57     | 20,17                   | 19,70     | 6,44   | 90,86                      | 57,65     | 13,10                   | 16,47     | 9,14 |
| <b>2017</b> | Marzo      | 95,71                      | 61,86     | 9,61                    | 17,09     | 4,29      | 94,89                      | 49,14     | 22,81                   | 18,78     | 5,11   | 90,89                      | 57,72     | 15,47                   | 14,26     | 9,11 |
|             | Junio      | 95,47                      | 60,13     | 9,12                    | 19,49     | 4,53      | 94,74                      | 49,54     | 22,29                   | 18,36     | 5,26   | 92,16                      | 63,08     | 11,86                   | 13,14     | 7,84 |
|             | Septiembre | 95,36                      | 61,35     | 10,04                   | 18,12     | 4,64      | 95,41                      | 47,85     | 24,08                   | 19,34     | 4,59   | 92,16                      | 66,44     | 7,52                    | 14,38     | 7,84 |
|             | Diciembre  | 94,36                      | 57,28     | 11,91                   | 17,85     | 5,64      | 95,65                      | 49,96     | 21,01                   | 19,42     | 4,35   | 90,58                      | 61,58     | 11,68                   | 14,71     | 9,42 |
| <b>2018</b> | Marzo      | 94,59                      | 61,37     | 10,20                   | 16,96     | 5,41      | 95,33                      | 51,26     | 20,16                   | 19,22     | 4,67   | 92,88                      | 60,21     | 11,30                   | 18,83     | 7,12 |
|             | Junio      | 94,94                      | 66,53     | 7,61                    | 16,48     | 5,06      | 96,56                      | 49,58     | 22,50                   | 18,57     | 3,44   | 90,15                      | 59,09     | 9,86                    | 17,86     | 9,85 |
|             | Septiembre | 95,16                      | 61,13     | 9,35                    | 18,73     | 4,84      | 96,60                      | 50,24     | 19,81                   | 20,35     | 3,40   | 91,16                      | 58,93     | 9,45                    | 17,86     | 8,84 |
|             | Diciembre  | 95,30                      | 61,28     | 8,56                    | 19,54     | 4,70      | 96,91                      | 52,64     | 18,92                   | 20,30     | 3,09   | 91,83                      | 57,88     | 9,73                    | 20,95     | 8,17 |
| <b>2019</b> | Marzo      | 94,55                      | 64,01     | 7,86                    | 17,51     | 5,45      | 96,28                      | 48,98     | 21,78                   | 20,06     | 3,72   | 90,27                      | 59,68     | 8,95                    | 19,06     | 9,73 |
|             | Junio      | 95,52                      | 69,43     | 6,15                    | 15,39     | 4,48      | 97,51                      | 54,68     | 17,67                   | 20,14     | 2,49   | 91,71                      | 55,16     | 14,26                   | 17,12     | 8,29 |
|             | Septiembre | 93,71                      | 67,56     | 6,09                    | 15,71     | 6,29      | 96,97                      | 52,94     | 18,90                   | 19,33     | 3,03   | 91,78                      | 54,97     | 12,44                   | 19,67     | 8,22 |
|             | Diciembre  | 96,26                      | 63,94     | 9,06                    | 17,24     | 3,74      | 97,12                      | 51,21     | 16,23                   | 24,35     | 2,88   | 92,09                      | 54,34     | 13,93                   | 18,40     | 7,91 |

## 4.2.7 INDICADORES DE COYUNTURA DEL MERCADO LABORAL ECUATORIANO: CUENCA, GUAYAQUIL, QUITO, MACHALA Y AMBATO (1) (Cont.)

### Tasa trimestral de participación en la PEA, porcentaje

| Período | MACHALA    |                       |           |                      |            | AMBATO |                       |           |                      |            |      |
|---------|------------|-----------------------|-----------|----------------------|------------|--------|-----------------------|-----------|----------------------|------------|------|
|         | EMPLEO     | EMPLEO ADECUADO/PLENO | SUBEMPLEO | OTRO EMPLEO NO PLENO | DESEMPLERO | EMPLEO | EMPLEO ADECUADO/PLENO | SUBEMPLEO | OTRO EMPLEO NO PLENO | DESEMPLERO |      |
| 2010    | Diciembre  | 95,67                 | 50,44     | 14,85                | 26,11      | 4,33   | 96,76                 | 54,22     | 6,83                 | 25,27      | 3,24 |
| 2011    | Marzo      | 92,76                 | 43,79     | 15,00                | 26,98      | 7,24   | 96,46                 | 57,01     | 6,50                 | 23,12      | 3,54 |
|         | Junio      | 93,14                 | 54,48     | 9,42                 | 23,84      | 6,86   | 96,11                 | 57,87     | 7,74                 | 19,03      | 3,89 |
|         | Septiembre | 95,10                 | 52,10     | 11,23                | 27,00      | 4,90   | 95,26                 | 57,89     | 6,28                 | 19,57      | 4,74 |
|         | Diciembre  | 95,41                 | 56,85     | 8,27                 | 25,89      | 4,59   | 97,67                 | 61,89     | 6,08                 | 19,32      | 2,33 |
| 2012    | Marzo      | 94,11                 | 53,33     | 10,96                | 25,03      | 5,89   | 95,63                 | 57,01     | 7,05                 | 21,22      | 4,37 |
|         | Junio      | 95,33                 | 56,12     | 8,51                 | 26,54      | 4,67   | 96,55                 | 55,65     | 6,85                 | 23,56      | 3,45 |
|         | Septiembre | 95,20                 | 53,54     | 8,90                 | 25,42      | 4,80   | 95,84                 | 59,83     | 5,62                 | 17,96      | 4,16 |
|         | Diciembre  | 95,60                 | 58,19     | 7,18                 | 24,22      | 4,40   | 96,65                 | 57,44     | 6,13                 | 21,05      | 3,35 |
| 2013    | Marzo      | 95,79                 | 52,42     | 9,76                 | 25,27      | 4,21   | 95,61                 | 48,25     | 10,59                | 22,56      | 4,39 |
|         | Junio      | 96,32                 | 51,59     | 8,53                 | 28,53      | 3,68   | 95,47                 | 48,59     | 14,00                | 21,46      | 4,53 |
|         | Septiembre | 96,82                 | 51,99     | 9,41                 | 28,61      | 3,18   | 96,38                 | 52,54     | 10,97                | 22,74      | 3,62 |
|         | Diciembre  | 96,17                 | 58,86     | 9,50                 | 24,42      | 3,83   | 96,61                 | 56,45     | 9,45                 | 21,31      | 3,39 |
| 2014    | Marzo      | 96,20                 | 53,40     | 13,48                | 23,43      | 3,80   | 94,19                 | 54,59     | 12,77                | 19,98      | 5,81 |
|         | Junio      | 96,92                 | 52,82     | 9,80                 | 29,18      | 3,08   | 94,96                 | 57,15     | 12,14                | 19,26      | 5,04 |
|         | Septiembre | 97,27                 | 57,75     | 10,50                | 23,84      | 2,73   | 95,14                 | 58,41     | 10,82                | 19,87      | 4,86 |
|         | Diciembre  | 97,52                 | 55,93     | 8,85                 | 27,16      | 2,48   | 96,32                 | 61,04     | 9,40                 | 18,12      | 3,68 |
| 2015    | Marzo      | 96,30                 | 47,35     | 13,68                | 27,52      | 3,70   | 93,57                 | 53,97     | 13,50                | 18,45      | 6,43 |
|         | Junio      | 95,52                 | 51,65     | 14,16                | 22,64      | 4,48   | 96,38                 | 58,44     | 10,85                | 20,59      | 3,62 |
|         | Septiembre | 95,93                 | 54,88     | 12,82                | 22,63      | 4,07   | 95,20                 | 59,82     | 11,96                | 16,81      | 4,80 |
|         | Diciembre  | 97,32                 | 57,15     | 9,53                 | 25,61      | 2,68   | 94,26                 | 58,46     | 10,70                | 17,81      | 5,74 |
| 2016    | Marzo      | 96,04                 | 50,98     | 12,40                | 27,30      | 3,96   | 93,02                 | 51,22     | 16,71                | 16,48      | 6,98 |
|         | Junio      | 95,44                 | 52,97     | 14,41                | 22,32      | 4,56   | 94,75                 | 53,73     | 14,29                | 18,55      | 5,25 |
|         | Septiembre | 96,83                 | 49,65     | 16,45                | 26,29      | 3,17   | 93,46                 | 49,50     | 18,14                | 19,76      | 6,54 |
|         | Diciembre  | 94,70                 | 49,16     | 13,00                | 27,46      | 5,30   | 92,85                 | 46,85     | 17,02                | 21,17      | 7,15 |
| 2017    | Marzo      | 95,76                 | 48,13     | 12,88                | 28,80      | 4,24   | 94,99                 | 46,61     | 20,27                | 19,19      | 5,01 |
|         | Junio      | 95,73                 | 49,32     | 14,85                | 25,95      | 4,27   | 95,42                 | 52,71     | 16,92                | 17,37      | 4,58 |
|         | Septiembre | 95,58                 | 43,65     | 22,19                | 24,07      | 4,42   | 95,22                 | 54,33     | 14,97                | 17,12      | 4,78 |
|         | Diciembre  | 94,36                 | 51,19     | 15,86                | 22,09      | 5,64   | 93,88                 | 53,96     | 15,24                | 16,80      | 6,12 |
| 2018    | Marzo      | 94,09                 | 53,19     | 10,77                | 23,08      | 5,91   | 94,25                 | 51,80     | 15,55                | 18,83      | 5,75 |
|         | Junio      | 93,58                 | 51,08     | 13,48                | 24,25      | 6,42   | 95,25                 | 54,81     | 13,21                | 20,41      | 4,75 |
|         | Septiembre | 93,06                 | 52,09     | 13,89                | 21,52      | 6,94   | 94,33                 | 52,45     | 14,17                | 19,07      | 5,67 |
|         | Diciembre  | 94,56                 | 55,35     | 11,68                | 23,77      | 5,44   | 96,57                 | 52,63     | 11,58                | 24,37      | 3,43 |
| 2019    | Marzo      | 94,90                 | 56,86     | 6,67                 | 26,81      | 5,10   | 94,64                 | 49,96     | 15,11                | 22,50      | 5,36 |
|         | Junio      | 94,49                 | 59,56     | 9,45                 | 20,69      | 5,51   | 95,33                 | 50,62     | 15,01                | 20,92      | 4,67 |
|         | Septiembre | 93,64                 | 55,52     | 11,91                | 21,31      | 6,36   | 95,54                 | 48,19     | 14,70                | 22,68      | 4,46 |
|         | Diciembre  | 95,82                 | 55,49     | 12,20                | 23,82      | 4,18   | 95,95                 | 50,83     | 13,57                | 23,47      | 4,05 |

(1) A partir del número IEM 1970 se ajustan los Indicadores de Coyuntura con los que presenta el INEC. El empleo se compone de Empleo Adecuado/pleno, Subempleo, Otro empleo no pleno, empleo no remunerado y empleo no clasificado.

**Nota:** De acuerdo al comunicado oficial de 26 de abril de 2020, el INEC informa que los resultados de la ENEMDU de marzo de 2020 se aplazarán, sin fecha determinada, hasta que el INEC considere que la ENEMDU dispone de la suficiente calidad estadística, retraso causado por la suspensión del levantamiento de información en campo debido a la emergencia sanitaria declarada en el país.

<https://www.ecuadorencifras.gob.ec/wp-content/uploads/2020/04/CONVID19-ENEMDU.jpeg>

**Fuente:** Instituto Nacional de Estadística y Censos (INEC).

4.2.7a INDICADORES DE COYUNTURA DEL MERCADO LABORAL ECUATORIANO: CUENCA, GUAYAQUIL, QUITO, MACHALA Y AMBATO (1)  
Tasa trimestral de participación en la PEA, porcentaje

| Período | CUENCA              |                            |           |                         |           | GUAYAQUIL |                            |           |                         |           | QUITO  |                            |           |                         |           |       |
|---------|---------------------|----------------------------|-----------|-------------------------|-----------|-----------|----------------------------|-----------|-------------------------|-----------|--------|----------------------------|-----------|-------------------------|-----------|-------|
|         | EMPLEO              | EMPLEO ADE-<br>CUADO/PLENO | SUBEMPLEO | OTRO EMPLEO<br>NO PLENO | DESEMPLEO | EMPLEO    | EMPLEO ADE-<br>CUADO/PLENO | SUBEMPLEO | OTRO EMPLEO<br>NO PLENO | DESEMPLEO | EMPLEO | EMPLEO ADE-<br>CUADO/PLENO | SUBEMPLEO | OTRO EMPLEO<br>NO PLENO | DESEMPLEO |       |
| 2020    | Octubre - diciembre | 92.67                      | 51.76     | 16.46                   | 18.57     | 7.33      | 95.77                      | 42.82     | 23.45                   | 23.01     | 4.23   | 84.18                      | 36.76     | 26.11                   | 15.58     | 15.82 |
| 2021    | Enero - Marzo       | 90.99                      | 50.00     | 18.57                   | 15.63     | 9.01      | 96.20                      | 44.17     | 24.72                   | 20.51     | 3.80   | 86.20                      | 47.94     | 17.32                   | 15.94     | 13.80 |
|         | Abril - Junio       | 93.49                      | 51.05     | 17.57                   | 17.49     | 6.51      | 94.84                      | 40.62     | 23.54                   | 23.16     | 5.16   | 87.48                      | 45.20     | 22.05                   | 15.47     | 12.52 |
|         | Julio - Septiembre  | 92.37                      | 52.89     | 15.84                   | 17.34     | 7.63      | 95.65                      | 44.59     | 19.37                   | 25.24     | 4.35   | 88.48                      | 45.61     | 22.55                   | 15.14     | 11.52 |
|         | Octubre - Diciembre | 93.43                      | 54.09     | 15.18                   | 17.55     | 6.57      | 95.46                      | 46.16     | 20.33                   | 23.59     | 4.54   | 90.07                      | 45.50     | 21.65                   | 17.30     | 9.93  |
| 2022    | Enero - Marzo       | 93.45                      | 55.43     | 16.11                   | 16.65     | 6.55      | 95.09                      | 44.47     | 22.90                   | 23.83     | 4.91   | 89.19                      | 48.46     | 20.33                   | 15.61     | 10.81 |
|         | Abril - Junio       | 94.93                      | 56.37     | 15.83                   | 17.64     | 5.07      | 96.22                      | 44.63     | 21.39                   | 26.19     | 3.78   | 90.84                      | 51.03     | 20.07                   | 15.56     | 9.16  |
|         | Julio - Septiembre  | 94.31                      | 57.87     | 14.08                   | 17.17     | 5.69      | 95.99                      | 45.78     | 19.15                   | 26.79     | 4.01   | 91.47                      | 51.02     | 19.71                   | 16.07     | 8.53  |
|         | Octubre - Diciembre | 96.11                      | 59.51     | 14.06                   | 15.65     | 3.89      | 96.68                      | 48.02     | 17.48                   | 27.07     | 3.32   | 92.32                      | 51.85     | 21.52                   | 15.97     | 7.68  |



4.2.7a INDICADORES DE COYUNTURA DEL MERCADO LABORAL ECUATORIANO: CUENCA, GUAYAQUIL, QUITO, MACHALA Y AMBATO (1) (Cont.)  
Tasa trimestral de participación en la PEA, porcentaje

| Período | MACHALA             |                       |           |                      |           | AMBATO |                       |           |                      |           |      |
|---------|---------------------|-----------------------|-----------|----------------------|-----------|--------|-----------------------|-----------|----------------------|-----------|------|
|         | EMPLEO              | EMPLEO ADECUADO/PLENO | SUBEMPLEO | OTRO EMPLEO NO PLENO | DESEMPLEO | EMPLEO | EMPLEO ADECUADO/PLENO | SUBEMPLEO | OTRO EMPLEO NO PLENO | DESEMPLEO |      |
| 2020    | Octubre - diciembre | 88.89                 | 37.55     | 24.27                | 22.88     | 11.11  | 92.04                 | 35.00     | 29.33                | 20.03     | 7.96 |
| 2021    | Enero - Marzo       | 89.80                 | 43.19     | 20.73                | 19.94     | 10.20  | 93.82                 | 37.82     | 24.70                | 20.60     | 6.18 |
|         | Abril - Junio       | 90.71                 | 40.88     | 24.90                | 19.23     | 9.29   | 93.15                 | 38.51     | 22.18                | 21.60     | 6.85 |
|         | Julio - Septiembre  | 91.88                 | 43.53     | 22.55                | 20.32     | 8.12   | 93.74                 | 38.71     | 21.34                | 22.89     | 6.26 |
|         | Octubre - Diciembre | 93.11                 | 44.40     | 21.88                | 20.39     | 6.89   | 94.56                 | 42.60     | 22.38                | 19.27     | 5.44 |
| 2022    | Enero - Marzo       | 92.43                 | 43.84     | 22.96                | 20.85     | 7.57   | 93.74                 | 42.15     | 20.10                | 22.17     | 6.26 |
|         | Abril - Junio       | 92.88                 | 44.74     | 24.42                | 19.03     | 7.12   | 94.37                 | 39.29     | 20.65                | 24.66     | 5.63 |
|         | Julio - Septiembre  | 92.24                 | 44.27     | 23.90                | 19.61     | 7.76   | 95.27                 | 41.79     | 19.45                | 24.34     | 4.73 |
|         | Octubre - Diciembre | 92.50                 | 46.20     | 23.52                | 18.25     | 7.50   | 97.10                 | 42.86     | 22.14                | 22.00     | 2.90 |

(1) A partir de la IEM No. 1970 se ajustan los indicadores de coyuntura con los que presenta el INEC. El empleo se compone de Empleo Adecuado/pleno, Subempleo, Otro empleo no pleno, empleo no remunerado y empleo no clasificado.

**Nota:** A partir de 2021, con la ENEMDU acumulada trimestral, el INEC publica cifras de indicadores laborales con representatividad nacional, área (urbano y rural) y para las cinco ciudades: Cuenca, Guayaquil, Quito, Machala y Ambato. Para mayor información ingresar a: <https://www.ecuadorencifras.gob.ec/trabajo/>

**Fuente:** Instituto Nacional de Estadística y Censos (INEC). Encuesta Nacional de Empleo, Desempleo y Subempleo (ENEMDU) acumulada trimestral.

**4.3.1 OFERTA Y UTILIZACIÓN FINAL DE BIENES Y SERVICIOS (1)**  
 Millones de USD; millones de USD, 2007=100; USD per cápita; USD per cápita, 2007=100; miles de habitantes

| Variables \ Años                    | 2013             | 2014             | 2015             | 2016(sd)         | 2017 (p)         | 2018 (p)         | 2019 (p)         | 2020 (p)         | 2021 (prel)      | 2022 (prel)      |
|-------------------------------------|------------------|------------------|------------------|------------------|------------------|------------------|------------------|------------------|------------------|------------------|
| Millones de USD (*)                 |                  |                  |                  |                  |                  |                  |                  |                  |                  |                  |
| Producto interno bruto (PIB)        | 95,129.7         | 101,726.3        | 99,290.4         | 99,937.7         | 104,295.9        | 107,562.0        | 108,108.0        | 99,291.1         | 106,165.9        | 115,049.5        |
| Importaciones de bienes y servicios | 29,459.6         | 30,168.3         | 23,815.4         | 19,004.7         | 22,516.3         | 25,554.0         | 24,895.6         | 19,379.0         | 26,751.3         | 32,810.3         |
| <b>Total oferta final</b>           | <b>124,589.3</b> | <b>131,894.6</b> | <b>123,105.8</b> | <b>118,942.4</b> | <b>126,812.2</b> | <b>133,116.0</b> | <b>133,003.6</b> | <b>118,670.1</b> | <b>132,917.2</b> | <b>147,859.7</b> |
| Gasto de consumo final total        | 70,265.2         | 74,555.3         | 75,319.0         | 74,486.3         | 77,675.2         | 80,031.5         | 80,080.0         | 75,077.7         | 81,387.4         | 88,706.8         |
| Gobierno general                    | 13,323.3         | 14,543.0         | 14,327.1         | 14,596.6         | 15,197.2         | 15,829.2         | 15,583.5         | 16,240.8         | 16,222.4         | 16,977.3         |
| Hogares residentes (1)              | 56,941.9         | 60,012.3         | 60,991.9         | 59,889.7         | 62,478.0         | 64,202.3         | 64,496.5         | 58,836.9         | 65,165.1         | 71,729.5         |
| Formación bruta de capital fijo     | 26,211.7         | 27,684.2         | 26,390.5         | 25,080.8         | 26,496.3         | 27,517.7         | 26,908.0         | 21,068.7         | 22,502.7         | 24,539.4         |
| Variación de existencias            | 869.0            | 1,119.0          | 289.0            | -117.3           | 913.0            | 1,252.7          | 1,098.5          | 820.7            | 1,224.0          | 1,051.4          |
| Exportaciones de bienes y servicios | 27,243.5         | 28,536.1         | 21,107.4         | 19,492.6         | 21,727.8         | 24,314.1         | 24,917.1         | 21,703.0         | 27,803.1         | 33,562.1         |
| <b>Total utilización final</b>      | <b>124,589.3</b> | <b>131,894.6</b> | <b>123,105.8</b> | <b>118,942.4</b> | <b>126,812.2</b> | <b>133,116.0</b> | <b>133,003.6</b> | <b>118,670.1</b> | <b>132,917.2</b> | <b>147,859.7</b> |
| Millones de USD, 2007=100 (*)       |                  |                  |                  |                  |                  |                  |                  |                  |                  |                  |
| Producto interno bruto (PIB)        | 67,546.1         | 70,105.4         | 70,174.7         | 69,314.1         | 70,955.7         | 71,870.5         | 71,879.2         | 66,281.5         | 69,088.7         | 71,125.2         |
| Importaciones de bienes y servicios | 20,691.6         | 21,675.4         | 19,907.4         | 17,992.2         | 20,193.8         | 21,083.2         | 21,151.4         | 18,224.1         | 20,638.2         | 21,565.4         |
| <b>Total oferta final</b>           | <b>88,237.7</b>  | <b>91,780.7</b>  | <b>90,082.0</b>  | <b>87,306.3</b>  | <b>91,149.5</b>  | <b>92,953.7</b>  | <b>93,030.6</b>  | <b>84,505.7</b>  | <b>89,727.0</b>  | <b>92,690.6</b>  |
| Gasto de consumo final total        | 51,552.0         | 53,341.2         | 53,521.0         | 52,465.5         | 54,367.6         | 55,654.2         | 55,560.9         | 51,348.0         | 55,357.6         | 57,886.9         |
| Gobierno general                    | 9,609.8          | 10,252.3         | 10,471.8         | 10,453.9         | 10,790.0         | 11,167.2         | 10,945.3         | 10,390.6         | 10,214.9         | 10,670.0         |
| Hogares residentes (1)              | 41,942.3         | 43,088.8         | 43,049.2         | 42,011.6         | 43,577.6         | 44,487.0         | 44,615.6         | 40,957.4         | 45,142.7         | 47,216.8         |
| Formación bruta de capital fijo     | 18,214.1         | 18,626.3         | 17,465.3         | 15,917.1         | 16,762.3         | 17,093.0         | 16,528.8         | 13,382.9         | 13,962.5         | 14,314.4         |
| Variación de existencias            | 261.3            | 471.2            | -123.1           | -568.2           | 388.0            | 348.2            | 358.8            | 303.6            | 960.5            | 549.2            |
| Exportaciones de bienes y servicios | 18,210.3         | 19,342.0         | 19,218.8         | 19,491.9         | 19,631.6         | 19,858.2         | 20,582.2         | 19,471.2         | 19,446.4         | 19,940.2         |
| <b>Total utilización final</b>      | <b>88,237.7</b>  | <b>91,780.7</b>  | <b>90,082.0</b>  | <b>87,306.3</b>  | <b>91,149.5</b>  | <b>92,953.7</b>  | <b>93,030.6</b>  | <b>84,505.7</b>  | <b>89,727.0</b>  | <b>92,690.6</b>  |
| Tasas de variación anual            |                  |                  |                  |                  |                  |                  |                  |                  |                  |                  |
| Producto interno bruto (PIB)        | 4.9              | 3.8              | 0.1              | -1.2             | 2.4              | 1.3              | 0.01             | -7.8             | 4.24             | 2.9              |
| Importaciones de bienes y servicios | 7.0              | 4.8              | -8.2             | -9.6             | 12.2             | 4.4              | 0.3              | -13.8            | 13.2             | 4.5              |
| <b>Total oferta final</b>           | <b>5.4</b>       | <b>4.0</b>       | <b>-1.9</b>      | <b>-3.1</b>      | <b>4.4</b>       | <b>2.0</b>       | <b>0.1</b>       | <b>-9.2</b>      | <b>6.2</b>       | <b>3.3</b>       |
| Gasto de consumo final total        | 5.0              | 3.5              | 0.3              | -2.0             | 3.6              | 2.4              | -0.2             | -7.6             | 7.8              | 4.6              |
| Gobierno general                    | 10.3             | 6.7              | 2.1              | -0.2             | 3.2              | 3.5              | -2.0             | -5.1             | -1.7             | 4.5              |
| Hogares residentes (1)              | 3.9              | 2.7              | -0.1             | -2.4             | 3.7              | 2.1              | 0.3              | -8.2             | 10.2             | 4.6              |
| Formación bruta de capital fijo     | 10.4             | 2.3              | -6.2             | -8.9             | 5.3              | 2.0              | -3.3             | -19.0            | 4.3              | 2.5              |
| Exportaciones de bienes y servicios | 2.6              | 6.2              | -0.6             | 1.4              | 0.7              | 1.2              | 3.6              | -5.4             | -0.1             | 2.5              |
| <b>Total utilización final</b>      | <b>5.4</b>       | <b>4.0</b>       | <b>-1.9</b>      | <b>-3.1</b>      | <b>4.4</b>       | <b>2.0</b>       | <b>0.1</b>       | <b>-9.2</b>      | <b>6.2</b>       | <b>3.3</b>       |
| Otros indicadores macroeconómicos   |                  |                  |                  |                  |                  |                  |                  |                  |                  |                  |
| PIB per cápita (USD)                | 6,031            | 6,347            | 6,099            | 6,046            | 6,217            | 6,318            | 6,261            | 5,670            | 5,981            | 6,395            |
| PIB per cápita (USD, 2007=100)      | 4,282            | 4,374            | 4,311            | 4,194            | 4,229            | 4,222            | 4,163            | 3,785            | 3,892            | 3,954            |
| Miles de habitantes (2)             | 15,775           | 16,027           | 16,279           | 16,529           | 16,777           | 17,023           | 17,268           | 17,511           | 17,751           | 17,990           |

(\*) Incluye aproximación de decimales.  
 (sd) semi-definitivo.  
 (p) provisional.  
 (prel) preliminar por sumatoria de trimestres.

### 4.3.2 PRODUCTO INTERNO BRUTO POR INDUSTRIA

Millones de USD, millones de USD. 2007=100; tasa de variación anual, porcentaje

| Período \ Industrias       | Agricultura, ganadería, caza y silvicultura | Acuicultura y pesca de camarón | Pesca (excepto camarón) | Petróleo y minas | Refinación de petróleo | Manufactura (excepto refinación de petróleo) | Suministro de electricidad y agua | Construcción | Comercio | Alojamiento y servicios de comida | Transporte |
|----------------------------|---|--------------------------------|-------------------------|------------------|------------------------|--|-----------------------------------|--------------|----------|-----------------------------------|------------|
| <b>Millones de USD (*)</b> |   |                                |                         |                  |                        |  |                                   |              |          |                                   |            |
| 2013                       | 7,230.7                                     | 515.6                          | 595.9                   | 11,851.2         | 433.3                  | 11,974.3                                     | 1,065.5                           | 10,012.7     | 9,976.6  | 1,877.6                           | 4,299.6    |
| 2014                       | 8,121.5                                     | 563.3                          | 599.3                   | 11,267.3         | 285.7                  | 13,716.7                                     | 1,252.8                           | 10,891.2     | 10,544.8 | 2,054.4                           | 4,337.8    |
| 2015                       | 8,405.7                                     | 444.6                          | 537.5                   | 4,690.7          | 808.2                  | 13,513.0                                     | 1,508.7                           | 11,125.4     | 10,218.2 | 2,083.1                           | 4,773.3    |
| 2016 (sd)                  | 8,441.5                                     | 501.5                          | 570.2                   | 3,800.4          | 949.1                  | 13,592.3                                     | 1,685.3                           | 11,976.0     | 9,631.9  | 2,123.2                           | 5,414.1    |
| 2017 (p)                   | 8,533.1                                     | 659.7                          | 537.2                   | 5,023.9          | 1,117.0                | 13,866.1                                     | 1,826.4                           | 12,087.4     | 9,960.1  | 2,225.4                           | 5,387.4    |
| 2018 (p)                   | 8,410.8                                     | 668.0                          | 547.3                   | 6,167.4          | 1,221.4                | 13,779.0                                     | 1,710.6                           | 12,125.1     | 10,163.5 | 2,314.3                           | 5,534.9    |
| 2019 (p)                   | 8,370.7                                     | 635.2                          | 508.2                   | 5,863.9          | 1,117.7                | 14,740.5                                     | 1,815.1                           | 11,816.6     | 9,911.5  | 2,422.6                           | 5,980.4    |
| 2020 (p)                   | 8,683.7                                     | 577.5                          | 511.7                   | 2,923.4          | 1,662.4                | 14,729.7                                     | 1,789.2                           | 9,403.2      | 9,173.6  | 1,893.1                           | 5,231.5    |
| 2021 (prel)                | 8,692.3                                     | 707.2                          | 595.2                   | 4,193.7          | 2,138.9                | 15,691.0                                     | 1,751.9                           | 9,320.2      | 10,437.7 | 2,319.2                           | 6,104.7    |
| 2022 (prel)                | 8,713.9                                     | 875.8                          | 582.5                   | 5,421.0          | 1,822.5                | 16,986.6                                     | 1,979.4                           | 10,022.3     | 11,869.9 | 2,722.9                           | 6,987.0    |

|                                      |         |         |       |         |       |         |         |         |         |         |         |
|--------------------------------------|---------|---------|-------|---------|-------|---------|---------|---------|---------|---------|---------|
| <b>Millones de USD, 2007=100 (*)</b> |         |         |       |         |       |         |         |         |         |         |         |
| 2013                                 | 4,967.2 | 367.1   | 435.5 | 6,463.2 | 812.7 | 7,972.2 | 1,541.3 | 6,586.8 | 6,972.8 | 1,190.9 | 4,576.6 |
| 2014                                 | 5,258.2 | 514.0   | 434.9 | 6,889.1 | 536.4 | 8,266.6 | 1,642.0 | 6,893.5 | 7,216.4 | 1,217.9 | 4,695.3 |
| 2015                                 | 5,366.1 | 609.5   | 412.1 | 6,746.9 | 501.4 | 8,230.4 | 1,790.6 | 6,838.7 | 7,165.3 | 1,173.4 | 4,911.3 |
| 2016 (sd)                            | 5,356.7 | 659.5   | 426.4 | 6,845.1 | 638.7 | 8,016.3 | 1,800.1 | 6,444.2 | 6,880.9 | 1,166.5 | 4,976.8 |
| 2017 (p)                             | 5,593.4 | 764.3   | 441.3 | 6,654.0 | 699.1 | 8,264.8 | 1,973.3 | 6,159.9 | 7,252.8 | 1,233.7 | 4,982.0 |
| 2018 (p)                             | 5,540.8 | 814.7   | 451.2 | 6,258.7 | 652.2 | 8,364.3 | 2,042.7 | 6,194.4 | 7,372.4 | 1,307.7 | 5,223.8 |
| 2019 (p)                             | 5,511.3 | 933.9   | 471.7 | 6,461.5 | 530.2 | 8,414.4 | 2,242.2 | 5,902.4 | 7,315.5 | 1,365.4 | 5,284.3 |
| 2020 (p)                             | 5,469.4 | 997.2   | 474.9 | 5,972.8 | 446.7 | 7,933.5 | 2,127.5 | 4,719.3 | 6,740.8 | 1,077.7 | 4,508.5 |
| 2021 (prel)                          | 5,490.8 | 1,158.7 | 527.2 | 6,020.7 | 553.6 | 8,179.0 | 2,143.7 | 4,406.2 | 7,485.4 | 1,265.7 | 5,099.2 |
| 2022 (prel)                          | 5,333.9 | 1,295.1 | 475.0 | 6,079.7 | 526.3 | 8,224.8 | 2,286.3 | 4,416.6 | 7,777.7 | 1,419.6 | 5,317.6 |

|  |      |      |      |      |       |      |      |       |      |       |       |
|--|------|------|------|------|-------|------|------|-------|------|-------|-------|
| <b>Tasa de variación anual, porcentaje</b> |      |      |      |      |       |      |      |       |      |       |       |
| 2013                                       | 6.4  | 9.1  | 7.9  | 2.9  | -25.4 | 6.2  | 11.5 | 7.4   | 6.8  | 4.8   | 10.2  |
| 2014                                       | 5.9  | 40.0 | -0.1 | 6.6  | -34.0 | 3.7  | 6.5  | 4.7   | 3.5  | 2.3   | 2.6   |
| 2015                                       | 2.1  | 18.6 | -5.2 | -2.1 | -6.5  | -0.4 | 9.0  | -0.8  | -0.7 | -3.7  | 4.6   |
| 2016 (sd)                                  | -0.2 | 8.2  | 3.5  | 1.5  | 27.4  | -2.6 | 0.5  | -5.8  | -4.0 | -0.6  | 1.3   |
| 2017 (p)                                   | 4.4  | 15.9 | 3.5  | -2.8 | 9.5   | 3.1  | 9.6  | -4.4  | 5.4  | 5.8   | 0.1   |
| 2018 (p)                                   | -0.9 | 6.6  | 2.2  | -5.9 | -6.7  | 1.2  | 3.5  | 0.6   | 1.6  | 6.0   | 4.9   |
| 2019 (p)                                   | -0.5 | 14.6 | 4.6  | 3.2  | -18.7 | 0.6  | 9.8  | -4.7  | -0.8 | 4.4   | 1.2   |
| 2020 (p)                                   | -0.8 | 6.8  | 0.7  | -7.6 | -15.7 | -5.7 | -5.1 | -20.0 | -7.9 | -21.1 | -14.7 |
| 2021 (prel)                                | 0.4  | 16.2 | 11.0 | 0.8  | 23.9  | 3.1  | 0.8  | -6.6  | 11.0 | 17.4  | 13.1  |
| 2022 (prel)                                | -2.9 | 11.8 | -9.9 | 1.0  | -4.9  | 0.6  | 6.7  | 0.2   | 3.9  | 12.2  | 4.3   |

... / ...

**4.3.2 PRODUCTO INTERNO BRUTO POR INDUSTRIA (Cont.)**  
**Millones de USD, millones de USD, 2007=100; tasa de variación anual, porcentaje**

| Periodo \ Industrias                       | Correo y comunicaciones | Actividades de servicios financieros | Actividades profesionales, técnicas y administrativas | Enseñanza y servicios sociales y de salud | Administración pública, defensa; planes de seguridad social obligatoria | Servicio doméstico | Otros Servicios (1) | TOTAL VALOR AGREGADO BRUTO | OTROS ELEMENTOS DEL PIB | PIB       |
|--|-------------------------|--------------------------------------|---|---|---|--------------------|---------------------|----------------------------|-------------------------|-----------|
| <b>Millones de USD (*)</b>                 |                         |                                      |   |   |   |                    |                     |                            |                         |           |
| 2013                                       | 2,021.5                 | 2,590.6                              | 6,549.8   | 7,513.4                                   | 6,050.9   | 382.1              | 5,592.6             | 90,533.9                   | 4,595.8                 | 95,129.7  |
| 2014                                       | 2,127.1                 | 3,165.9                              | 7,015.7   | 7,832.9                                   | 6,681.8   | 428.8              | 6,007.9             | 96,894.7                   | 4,831.6                 | 101,726.3 |
| 2015                                       | 1,983.7                 | 3,164.7                              | 6,886.5   | 8,488.9                                   | 6,659.5   | 433.8              | 6,317.0             | 92,042.5                   | 7,247.9                 | 99,290.4  |
| 2016 (sd)                                  | 1,915.6                 | 3,072.6                              | 6,574.1   | 8,777.5                                   | 6,884.8   | 487.5              | 6,640.9             | 93,038.3                   | 6,899.4                 | 99,937.7  |
| 2017 (p)                                   | 1,931.6                 | 3,536.3                              | 7,071.8   | 9,280.0                                   | 7,062.2   | 538.2              | 6,439.0             | 97,082.7                   | 7,213.1                 | 104,295.9 |
| 2018 (p)                                   | 1,971.0                 | 3,688.1                              | 7,818.6   | 9,741.8                                   | 7,049.7   | 548.3              | 6,496.0             | 99,956.0                   | 7,606.1                 | 107,562.0 |
| 2019 (p)                                   | 1,895.6                 | 3,882.3                              | 8,104.9   | 9,764.6                                   | 6,984.0   | 574.7              | 6,482.9             | 100,871.6                  | 7,236.4                 | 108,108.0 |
| 2020 (p)                                   | 1,927.7                 | 3,861.8                              | 7,172.0   | 10,405.7                                  | 7,404.8   | 461.7              | 5,364.8             | 93,177.6                   | 6,113.5                 | 99,291.1  |
| 2021 (prel)                                | 2,106.4                 | 4,037.2                              | 7,608.9   | 10,861.6                                  | 7,458.6   | 400.6              | 5,368.1             | 99,793.4                   | 6,372.4                 | 106,165.9 |
| 2022 (prel)                                | 2,380.4                 | 4,159.4                              | 8,550.6   | 11,405.2                                  | 7,735.6   | 430.2              | 5,577.8             | 108,223.1                  | 6,826.4                 | 115,049.5 |
| <b>Millones de USD, 2007=100 (*)</b>       |                         |                                      |   |   |   |                    |                     |                            |                         |           |
| 2013                                       | 2,378.0                 | 2,023.4                              | 4,255.0   | 5,486.4                                   | 4,223.9   | 178.1              | 4,491.0             | 64,922.1                   | 2,624.0                 | 67,546.1  |
| 2014                                       | 2,502.7                 | 2,242.6                              | 4,445.1   | 5,732.9                                   | 4,361.6   | 186.6              | 4,603.5             | 67,639.2                   | 2,466.1                 | 70,105.4  |
| 2015                                       | 2,475.6                 | 2,227.8                              | 4,388.3   | 5,962.9                                   | 4,555.5   | 182.0              | 4,650.6             | 68,188.7                   | 1,986.0                 | 70,174.7  |
| 2016 (sd)                                  | 2,456.7                 | 2,200.5                              | 4,296.6   | 5,990.4                                   | 4,676.4   | 197.6              | 4,549.6             | 67,579.1                   | 1,735.0                 | 69,314.1  |
| 2017 (p)                                   | 2,483.6                 | 2,339.3                              | 4,342.7   | 6,217.2                                   | 4,727.0   | 213.3              | 4,334.8             | 68,676.6                   | 2,279.1                 | 70,955.7  |
| 2018 (p)                                   | 2,570.6                 | 2,406.3                              | 4,482.9   | 6,449.5                                   | 4,668.2   | 211.9              | 4,468.2             | 69,480.5                   | 2,390.0                 | 71,870.5  |
| 2019 (p)                                   | 2,526.3                 | 2,499.0                              | 4,487.0   | 6,345.6                                   | 4,654.0   | 217.3              | 4,498.7             | 69,660.5                   | 2,218.7                 | 71,879.2  |
| 2020 (p)                                   | 2,462.4                 | 2,297.8                              | 4,059.3   | 6,166.4                                   | 4,549.6   | 171.9              | 4,331.4             | 64,507.1                   | 1,774.4                 | 66,281.5  |
| 2021 (prel)                                | 2,702.0                 | 2,527.3                              | 4,140.1   | 6,118.4                                   | 4,523.7   | 156.2              | 4,464.6             | 66,962.3                   | 2,126.4                 | 69,088.7  |
| 2022 (prel)                                | 2,991.1                 | 2,595.0                              | 4,282.6   | 6,474.9                                   | 4,640.5   | 155.2              | 4,577.0             | 68,869.0                   | 2,256.3                 | 71,125.2  |
| <b>Tasa de variación anual, porcentaje</b> |                         |                                      |   |   |   |                    |                     |                            |                         |           |
| 2013                                       | 6.5                     | -2.0                                 | 5.7   | 2.3                                       | 7.9   | 1.8                | 3.4                 | 5.1                        | 0.2                     | 4.9       |
| 2014                                       | 5.2                     | 10.8                                 | 4.5   | 4.5                                       | 3.3   | 4.8                | 2.5                 | 4.2                        | -6.0                    | 3.8       |
| 2015                                       | -1.1                    | -0.7                                 | -1.3  | 4.0                                       | 4.4   | -2.4               | 1.0                 | 0.8                        | -19.5                   | 0.1       |
| 2016 (sd)                                  | -0.8                    | -1.2                                 | -2.1  | 0.5                                       | 2.7   | 8.6                | -2.2                | -0.9                       | -12.6                   | -1.2      |
| 2017 (p)                                   | 1.1                     | 6.3                                  | 1.1   | 3.8                                       | 1.1   | 7.9                | -4.7                | 1.6                        | 31.4                    | 2.4       |
| 2018 (p)                                   | 3.5                     | 2.9                                  | 3.2   | 3.7                                       | -1.2  | -0.7               | 3.1                 | 1.2                        | 4.9                     | 1.3       |
| 2019 (p)                                   | -1.7                    | 3.9                                  | 0.1   | -1.6                                      | -0.3  | 2.5                | 0.7                 | 0.3                        | -7.2                    | 0.01      |
| 2020 (p)                                   | -2.5                    | -8.1                                 | -9.5  | -2.8                                      | -2.2  | -20.9              | -3.7                | -7.4                       | -20.0                   | -7.8      |
| 2021 (prel)                                | 9.7                     | 10.0                                 | 2.0   | -0.8                                      | -0.6  | -9.2               | 3.1                 | 3.8                        | 19.8                    | 4.2       |
| 2022 (prel)                                | 10.7                    | 2.7                                  | 3.4   | 5.8                                       | 2.6   | -0.6               | 2.5                 | 2.8                        | 6.1                     | 2.9       |

(\*) Incluye aproximación de decimales.

(sd) semi-definitivo.

(p) provisional.

(prel) preliminar por sumatoria de trimestres.

(1) Incluye: Actividades inmobiliarias y entretenimiento, recreación y otras actividades de servicios.

**4.3.3 PRODUCTO INTERNO BRUTO (PIB): ENFOQUE DEL INGRESO**  
Millones de USD (\*)

| Variables / Años                                    | 2011            | 2012            | 2013            | 2014             | 2015            | 2016(sd)        | 2017(p)          | 2018(p)          | 2019(p)          | 2020(p)         |
|---|-----------------|-----------------|-----------------|------------------|-----------------|-----------------|------------------|------------------|------------------|-----------------|
| Remuneraciones                                      | 26,899.8        | 30,879.6        | 34,269.1        | 36,947.7         | 38,214.2        | 37,776.2        | 38,959.6         | 40,546.4         | 40,328.0         | 37,575.4        |
| + Otros impuestos sobre la producción               | 380,4           | 590,9           | 715,3           | 755,2            | 928,7           | 1.110,2         | 981,9            | 1.040,1          | 1.052,4          | 900,8           |
| + Excedente Bruto de Explotación<br>e Ingreso Mixto | 49.256,0        | 52.385,7        | 55.549,5        | 59.191,9         | 52.899,6        | 54.152,0        | 57.141,2         | 58.369,4         | 59.491,2         | 54.701,5        |
| <b>= VALOR AGREGADO BRUTO</b>                       | <b>76.536,2</b> | <b>83.856,2</b> | <b>90.533,9</b> | <b>96.894,7</b>  | <b>92.042,5</b> | <b>93.038,3</b> | <b>97.082,7</b>  | <b>99.956,0</b>  | <b>100.871,6</b> | <b>93.177,6</b> |
| + Otros elementos del PIB (1)                       | 2.740,4         | 4.068,4         | 4.595,8         | 4.831,6          | 7.247,9         | 6.899,4         | 7.213,1          | 7.606,1          | 7.236,4          | 6.113,5         |
| <b>= PRODUCTO INTERNO BRUTO</b>                     | <b>79.276,7</b> | <b>87.924,5</b> | <b>95.129,7</b> | <b>101.726,3</b> | <b>99.290,4</b> | <b>99.937,7</b> | <b>104.295,9</b> | <b>107.562,0</b> | <b>108.108,0</b> | <b>99.291,1</b> |

(\*) Incluye aproximación de decimales

(sd) semi-definitivo

(p) provisional

(1) Otros elementos del PIB incluye: otros impuestos indirectos sobre productos, subsidios sobre productos, derechos arancelarios, Impuesto al Valor Agregado (IVA)

Fuente: Banco Central del Ecuador.

#### 4.3.4 RELACIÓN ENTRE LAS PRINCIPALES VARIABLES ECONÓMICAS Millones de USD (\*)

| VARIABLES / AÑOS   | 2011            | 2012            | 2013            | 2014             | 2015            | 2016(sd)         | 2017(p)          | 2018(p)          | 2019(p)          | 2020(p)         |
|--|-----------------|-----------------|-----------------|------------------|-----------------|------------------|------------------|------------------|------------------|-----------------|
| Producto Interno Bruto PIB                                   | 79.276,7        | 87.924,5        | 95.129,7        | 101.726,3        | 99.290,4        | 99.937,7         | 104.295,9        | 107.562,0        | 108.108,0        | 99.291,1        |
| + Ingresos primarios del Resto del Mundo                     | 94,5            | 107,0           | 59,7            | 57,2             | 66,4            | 107,6            | 132,8            | 203,2            | 129,3            | 90,3            |
| - Ingresos primarios al Resto del Mundo                      | 1.303,3         | 1.444,1         | 1.527,2         | 1.639,2          | 1.855,5         | 2.016,6          | 2.570,4          | 3.159,7          | 3.302,8          | 2.954,5         |
| <b>= Ingreso Nacional Bruto</b>                              | <b>78.067,8</b> | <b>86.587,4</b> | <b>93.662,1</b> | <b>100.144,3</b> | <b>97.501,3</b> | <b>98.028,6</b>  | <b>101.858,2</b> | <b>104.605,4</b> | <b>104.934,5</b> | <b>96.426,9</b> |
| + Transferencias Corrientes del Resto del Mundo              | 3.243,5         | 3.035,0         | 2.914,3         | 2.981,1          | 2.904,9         | 3.615,1          | 3.678,2          | 3.610,5          | 4.014,2          | 4.126,7         |
| - Transferencias Corrientes al Resto del Mundo               | 558,7           | 554,6           | 520,8           | 655,7            | 871,2           | 843,3            | 801,0            | 1.219,2          | 1.037,6          | 1.196,7         |
| <b>= Ingreso Disponible Bruto</b>                            | <b>80.752,6</b> | <b>89.067,8</b> | <b>96.055,7</b> | <b>102.469,7</b> | <b>99.535,0</b> | <b>100.800,4</b> | <b>104.735,4</b> | <b>106.996,8</b> | <b>107.911,1</b> | <b>99.356,8</b> |
| - Consumo Final total  | 58.748,3        | 64.735,0        | 70.265,2        | 74.555,3         | 75.319,0        | 74.486,3         | 77.675,2         | 80.031,5         | 80.080,0         | 75.077,7        |
| de Hogares   | 47.807,1        | 52.129,4        | 55.993,1        | 59.027,1         | 60.114,2        | 58.992,1         | 61.629,1         | 63.318,7         | 63.596,2         | 58.052,8        |
| de Gobierno General  | 10.091,2        | 11.726,8        | 13.323,3        | 14.543,0         | 14.327,1        | 14.596,6         | 15.197,2         | 15.829,2         | 15.583,5         | 16.240,8        |
| de Instituciones Sin Fines de Lucro que sirven a los Hogares | 850,1           | 878,9           | 948,8           | 985,2            | 877,7           | 897,6            | 848,9            | 883,6            | 900,3            | 784,1           |
| <b>= Ahorro Bruto</b>  | <b>22.004,2</b> | <b>24.332,8</b> | <b>25.790,5</b> | <b>27.914,4</b>  | <b>24.216,0</b> | <b>26.314,2</b>  | <b>27.060,2</b>  | <b>26.965,2</b>  | <b>27.831,0</b>  | <b>24.279,1</b> |
| - Formación Bruta de Capital                                 | 22.310,4        | 24.439,4        | 27.080,6        | 28.803,2         | 26.679,4        | 24.963,5         | 27.409,2         | 28.770,4         | 28.006,5         | 21.889,4        |
| Formación Bruta de Capital Fijo (FBKF)                       | 20.470,8        | 23.707,8        | 26.211,7        | 27.684,2         | 26.390,5        | 25.080,8         | 26.496,3         | 27.517,7         | 26.908,0         | 21.068,7        |
| Variación de Existencias                                     | 1.839,6         | 731,5           | 869,0           | 1.119,0          | 289,0           | -117,3           | 913,0            | 1.252,7          | 1.098,5          | 820,7           |
| + Transferencias de Capital del Resto del Mundo              | 108,6           | 156,8           | 95,7            | 97,6             | 98,7            | 98,7             | 98,7             | 98,1             | 94,8             | 1.858,5         |
| - Transferencias de Capital al Resto del Mundo               | 1,2             | 13,5            | 6,8             | 22,8             | 5,5             | 889,1            | 3,7              | 8,1              | 3,5              | 11,8            |
| - Adquisición de activos no financieros                      | -10,4           | -10,8           | -10,8           | -10,8            | -11,2           | -11,2            | -11,2            | -11,2            | -11,2            | -11,2           |
| <b>= Préstamo Neto</b>                                       | <b>-209,1</b>   | <b>25,9</b>     | <b>-1.212,0</b> | <b>-824,9</b>    | <b>-2.381,5</b> | <b>549,1</b>     | <b>-265,2</b>    | <b>-1.726,4</b>  | <b>-95,3</b>     | <b>4.225,2</b>  |

(\*) Incluye aproximación de decimales

(sd) semi-definitivo

(p) provisional

Fuente: Banco Central del Ecuador.

**4.3.5 INDICADORES PER CÁPITA**  
Miles de habitantes; USD; USD, 2007=100; tasa de variación anual, porcentaje

| Variables / Años                           | 2012   | 2013   | 2014   | 2015   | 2016 (sd) | 2017 (p) | 2018 (p) | 2019(p) | 2020(p) | 2021(prel) | 2022 (prel) |
|--|--------|--------|--------|--------|-----------|----------|----------|---------|---------|------------|-------------|
| Miles de habitantes (*)                    | 15,521 | 15,775 | 16,027 | 16,279 | 16,529    | 16,777   | 17,023   | 17,268  | 17,511  | 17,751     | 17,990      |
| <b>USD</b>                                 |        |        |        |        |           |          |          |         |         |            |             |
| Producto Interno Bruto                     | 5,665  | 6,031  | 6,347  | 6,099  | 6,046     | 6,217    | 6,318    | 6,261   | 5,670   | 5,981      | 6,395       |
| Consumo final de hogares (**)              | 3,415  | 3,610  | 3,744  | 3,747  | 3,623     | 3,724    | 3,771    | 3,735   | 3,360   | 3,671      | 3,987       |
| Formación bruta de capital fijo            | 1,527  | 1,662  | 1,727  | 1,621  | 1,517     | 1,579    | 1,616    | 1,558   | 1,203   | 1,268      | 1,364       |
| Exportaciones                              | 1,709  | 1,727  | 1,780  | 1,297  | 1,179     | 1,295    | 1,428    | 1,443   | 1,239   | 1,566      | 1,866       |
| Importaciones                              | 1,789  | 1,868  | 1,882  | 1,463  | 1,150     | 1,342    | 1,501    | 1,442   | 1,107   | 1,507      | 1,824       |
| <b>USD, 2007=100</b>                       |        |        |        |        |           |          |          |         |         |            |             |
| Producto Interno Bruto                     | 4,147  | 4,282  | 4,374  | 4,311  | 4,194     | 4,229    | 4,222    | 4,163   | 3,785   | 3,892      | 3,954       |
| Consumo final de hogares (**)              | 2,600  | 2,659  | 2,688  | 2,644  | 2,542     | 2,597    | 2,613    | 2,584   | 2,339   | 2,543      | 2,625       |
| Formación bruta de capital fijo            | 1,063  | 1,155  | 1,162  | 1,073  | 963       | 999      | 1,004    | 957     | 764     | 787        | 796         |
| Exportaciones                              | 1,144  | 1,154  | 1,207  | 1,181  | 1,179     | 1,170    | 1,167    | 1,192   | 1,112   | 1,095      | 1,108       |
| Importaciones                              | 1,246  | 1,312  | 1,352  | 1,223  | 1,089     | 1,204    | 1,238    | 1,225   | 1,041   | 1,163      | 1,199       |
| <b>Tasa de variación anual, porcentaje</b> |        |        |        |        |           |          |          |         |         |            |             |
| Producto Interno Bruto                     | 3.9    | 3.3    | 2.2    | -1.4   | -2.7      | 0.9      | -0.2     | -1.4    | -9.1    | 2.8        | 1.6         |
| Consumo final de hogares (**)              | 1.2    | 2.2    | 1.1    | -1.6   | -3.9      | 2.2      | 0.6      | -1.1    | -9.5    | 8.7        | 3.2         |
| Formación bruta de capital fijo            | 8.7    | 8.6    | 0.7    | -7.7   | -10.2     | 3.8      | 0.5      | -4.7    | -20.2   | 2.9        | 1.2         |
| Exportaciones                              | 3.7    | 0.9    | 4.5    | -2.2   | -0.1      | -0.8     | -0.3     | 2.2     | -6.7    | -1.5       | 1.2         |
| Importaciones                              | -0.8   | 5.2    | 3.1    | -9.6   | -11.0     | 10.6     | 2.9      | -1.1    | -15.0   | 11.7       | 3.1         |

(sd) semi-definitivo.

(p) provisional. (prel) preliminar por sumatoria de trimestres

(\*) Se utilizan los datos de población que constan en proyecciones de Población de 2010 a 2021, publicadas en la página web del INEC en el siguiente enlace: <http://www.ecuadorencifras.gob.ec/proyecciones-poblacionales/>

(\*\*) En el consumo final de hogares se incluye el consumo de las Instituciones sin fines de lucro que sirven a los hogares ISFLSH.

Fuente: Banco Central del Ecuador.

**4.3.6 INDICADORES MACROECONÓMICOS TRIMESTRALES (1)**  
Tasa de variación trimestral t/t - 1, porcentaje

| Indicador \ Período   | 2019        |             |            |             | 2020        |              |            |            | 2021       |            |            |            | 2022       |             |            |            |
|---|-------------|-------------|------------|-------------|-------------|--------------|------------|------------|------------|------------|------------|------------|------------|-------------|------------|------------|
|   | I           | II          | III        | IV          | I           | II           | III        | IV         | I          | II         | III        | IV         | I          | II          | III        | IV         |
| <b>OFERTA Y UTILIZACIÓN FINAL</b>                                       |             |             |            |             |             |              |            |            |            |            |            |            |            |             |            |            |
| PIB   | -0.6        | 0.2         | 0.4        | -1.4        | -1.0        | -12.1        | 6.1        | 1.3        | 1.5        | 2.2        | 0.4        | 0.7        | 0.1        | 0.2         | 1.7        | 2.3        |
| Importaciones (FOB)   | 0.9         | 0.2         | -0.6       | -4.6        | 2.0         | -26.1        | 11.6       | 14.4       | 3.7        | -2.2       | 7.0        | -1.2       | 5.1        | -4.7        | 1.8        | 1.1        |
| <b>TOTAL OFERTA</b>   | <b>-0.3</b> | <b>0.2</b>  | <b>0.2</b> | <b>-2.1</b> | <b>-0.3</b> | <b>-15.3</b> | <b>7.2</b> | <b>4.0</b> | <b>2.0</b> | <b>1.2</b> | <b>1.9</b> | <b>0.3</b> | <b>1.2</b> | <b>-1.0</b> | <b>1.7</b> | <b>2.1</b> |
| <b>Demanda interna</b>  | <b>-0.4</b> | <b>-0.9</b> | <b>0.1</b> | <b>-2.3</b> | <b>-0.6</b> | <b>-15.4</b> | <b>6.0</b> | <b>4.7</b> | <b>3.6</b> | <b>0.9</b> | <b>2.7</b> | <b>0.8</b> | <b>1.4</b> | <b>-2.2</b> | <b>1.9</b> | <b>2.3</b> |
| Gasto de Consumo final Hogares (2)                                      | -1.4        | 0.0         | 0.3        | -0.4        | -3.7        | -11.0        | 5.3        | 5.7        | 2.9        | 2.2        | 1.7        | 2.4        | 0.2        | 0.0         | 1.1        | 2.5        |
| Gasto de Consumo final Gobierno General                                 | -3.7        | 0.7         | -1.4       | 0.1         | 0.9         | -6.5         | -1.5       | 0.4        | -2.5       | 2.4        | 0.4        | 4.2        | -0.8       | -1.8        | 0.6        | 9.8        |
| Formación Bruta de Capital Fijo (FBKF)                                  | -2.0        | -1.1        | 2.7        | -1.8        | -10.3       | -15.8        | 3.6        | 4.1        | 4.0        | -1.1       | 2.6        | -1.6       | 3.2        | -1.8        | 2.5        | -1.3       |
| Exportaciones (FOB)   | 0.0         | 4.4         | 0.4        | -1.3        | 0.6         | -15.2        | 11.2       | 1.8        | -3.2       | 2.3        | -0.9       | -1.8       | 0.4        | 3.5         | 1.1        | 1.1        |
| <b>TOTAL UTILIZACIÓN</b>  | <b>-0.3</b> | <b>0.2</b>  | <b>0.2</b> | <b>-2.1</b> | <b>-0.3</b> | <b>-15.3</b> | <b>7.2</b> | <b>4.0</b> | <b>2.0</b> | <b>1.2</b> | <b>1.9</b> | <b>0.3</b> | <b>1.2</b> | <b>-1.0</b> | <b>1.7</b> | <b>2.1</b> |
| <b>VALOR AGREGADO BRUTO POR INDUSTRIAS</b>                              |             |             |            |             |             |              |            |            |            |            |            |            |            |             |            |            |
| Agricultura   | 0.6         | 0.0         | -0.4       | 1.0         | 1.6         | -4.1         | -0.6       | 2.1        | 1.0        | -1.3       | -1.8       | 4.4        | -4.3       | -1.9        | 0.2        | 3.5        |
| Acuicultura y pesca de camarón  | 5.6         | 5.9         | -0.2       | 2.2         | 1.3         | 2.9          | -3.9       | 8.8        | -4.8       | 17.1       | 1.6        | 7.9        | -0.1       | 0.7         | 1.5        | -0.1       |
| Pesca (excepto camarón)   | 2.9         | 2.6         | 3.3        | -8.9        | 4.2         | 1.2          | 6.3        | -10.4      | 12.4       | 8.6        | -1.2       | -7.3       | -6.2       | 2.4         | 2.5        | -10.5      |
| Petróleo y minas  | 2.4         | 0.1         | 1.0        | -3.4        | 7.2         | -38.7        | 56.4       | -0.8       | -2.5       | -0.1       | -1.6       | -13.9      | 12.8       | -1.5        | 4.7        | 0.1        |
| Refinación de Petróleo  | -12.8       | -5.8        | 8.8        | -11.4       | 0.4         | -29.1        | 28.2       | 5.9        | 6.7        | 9.7        | 11.5       | -18.4      | -0.1       | 6.3         | -0.6       | -5.6       |
| Manufactura (excepto refinación de petróleo)                            | 0.2         | 0.3         | 0.2        | -0.8        | -1.7        | -8.5         | 5.2        | 1.0        | 0.3        | 1.9        | 0.3        | 0.5        | -0.4       | -0.2        | 0.5        | -0.7       |
| Suministro de electricidad y agua                                       | 16.7        | -1.6        | 0.5        | -11.0       | 13.1        | -5.1         | 0.9        | -20.2      | 17.3       | 3.2        | -1.6       | 6.5        | 1.2        | 1.6         | 0.7        | -3.8       |
| Construcción  | -2.4        | -0.1        | 2.4        | -1.6        | -10.6       | -11.0        | -4.5       | -1.1       | -0.2       | -0.5       | -0.1       | 0.1        | -0.1       | 0.5         | -0.1       | 0.1        |
| Comercio  | -0.1        | 0.5         | -1.0       | -1.4        | -1.4        | -11.6        | 4.5        | 6.8        | 3.1        | 2.7        | 1.9        | 2.1        | -0.2       | 0.4         | 1.0        | 0.2        |
| Alojamiento y servicios de comida                                       | 3.2         | 0.2         | -0.3       | -0.9        | -5.2        | -22.0        | -8.2       | 20.2       | 10.4       | 3.2        | 0.3        | 4.5        | 2.6        | 5.5         | -1.1       | 5.0        |
| Transporte  | -0.1        | 0.7         | 0.0        | -2.8        | -5.4        | -23.2        | 22.6       | 3.1        | 3.3        | 3.0        | 1.8        | 2.3        | -0.7       | 0.9         | 1.7        | 0.1        |
| Correo y Comunicaciones   | -4.5        | 0.1         | 2.2        | 0.7         | -5.9        | -6.5         | 12.4       | 3.5        | 0.7        | 1.5        | 0.8        | 1.8        | 4.9        | 2.1         | -1.1       | 9.4        |
| Actividades de servicios financieros                                    | -1.8        | 1.4         | 1.4        | 1.0         | -8.0        | -8.6         | 5.2        | 9.3        | 1.4        | 1.1        | 1.7        | -1.5       | -0.2       | 1.7         | 3.0        | 0.2        |
| Actividades profesionales, técnicas y administrativas                   | -2.6        | 0.4         | 0.5        | -0.7        | -2.3        | -14.1        | 7.0        | 1.5        | -0.1       | 0.6        | 0.7        | 2.7        | -1.7       | 1.5         | 1.0        | 3.7        |
| Enseñanza y Servicios sociales y de salud                               | -4.1        | 1.2         | -2.0       | -1.6        | 5.3         | -6.5         | -2.3       | 0.3        | -0.7       | 3.2        | -2.3       | 5.5        | -0.1       | -2.0        | 0.1        | 14.9       |
| Administración pública, defensa; planes de seguridad social obligatoria | -0.8        | -0.1        | -0.3       | 2.5         | 0.3         | -5.2         | -0.8       | 0.5        | -2.2       | 1.6        | 2.9        | 1.4        | -1.7       | 0.2         | 1.3        | 2.3        |
| Servicio doméstico  | 1.7         | 1.5         | 0.1        | 1.4         | -14.1       | -7.4         | -6.2       | -3.6       | -0.8       | -0.3       | -0.1       | -1.6       | 1.1        | -0.1        | -0.2       | -0.9       |
| Otros Servicios (3)   | -2.1        | 0.1         | -0.1       | -0.2        | -0.9        | -5.1         | 2.0        | 0.8        | 1.6        | 0.7        | 0.5        | 1.7        | -0.1       | -0.7        | 2.3        | 1.4        |
| <b>TOTAL VALOR AGREGADO BRUTO</b>                                       | <b>-0.4</b> | <b>0.3</b>  | <b>0.2</b> | <b>-1.3</b> | <b>-0.8</b> | <b>-12.4</b> | <b>7.0</b> | <b>1.4</b> | <b>1.1</b> | <b>1.8</b> | <b>0.3</b> | <b>0.6</b> | <b>0.5</b> | <b>0.1</b>  | <b>1.1</b> | <b>2.3</b> |
| OTROS ELEMENTOS DEL PIB (4)   | -7.3        | -3.3        | 4.7        | -3.8        | -6.8        | -3.7         | -20.6      | -1.5       | 19.2       | 17.6       | 3.3        | 3.5        | -13.8      | 2.8         | 20.6       | 3.5        |
| PIB   | -0.6        | 0.2         | 0.4        | -1.4        | -1.0        | -12.1        | 6.1        | 1.3        | 1.5        | 2.2        | 0.4        | 0.7        | 0.1        | 0.2         | 1.7        | 2.3        |

(1) A partir del Boletín No.80 las Cuentas Nacionales Trimestrales, toman como referencia el año 2007 de las Cuentas Nacionales Anuales. Para mayor información acceder al link: <https://contenido.bce.fin.ec/home1/estadisticas/cntrimestral/CNTrimestral.jsp>

(2) Incluye el gasto de consumo final de las Instituciones Sin Fines de Lucro al Servicio de los Hogares, ISFLSH.

(3) Incluye: Actividades inmobiliarias y Entretenimiento, recreación y otras actividades de servicios.

(4) Otros elementos del PIB incluye: otros impuestos indirectos sobre productos, subsidios sobre productos, derechos arancelarios, Impuesto al Valor Agregado (IVA).



#### 4.4.1 OFERTA Y UTILIZACIÓN FINAL DE BIENES Y SERVICIOS

| Variables / Años                   | PIB     | Importaciones | Total oferta final | Gasto de consumo final | Consumo APUS | Consumo Hoogares | FBKF   | Existencias | Exportaciones | Total utilización final |
|------------------------------------|---------|---------------|--------------------|------------------------|--------------|------------------|--------|-------------|---------------|-------------------------|
| <b>MILLONES DE DÓLARES</b>         |         |               |                    |                        |              |                  |        |             |               |                         |
| 2023 (prev)                        | 120,936 | 33,230        | 154,167            | 93,269                 | 17,291       | 75,977           | 26,693 | 792         | 33,413        | 154,167                 |
| <b>MILLONES DE DÓLARES DE 2007</b> |         |               |                    |                        |              |                  |        |             |               |                         |
| 2023 (prev)                        | 73,003  | 22,237        | 95,240             | 59,469                 | 10,727       | 48,743           | 14,804 | 528         | 20,439        | 95,240                  |
| <b>TASA DE VARIACIÓN ANUAL</b>     |         |               |                    |                        |              |                  |        |             |               |                         |
| 2023 (prev)                        | 73,003  | 22,237        | 95,240             | 59,469                 | 10,727       | 48,743           | 14,804 | 528         | 20,439        | 95,240                  |

#### OTROS INDICADORES ECONÓMICOS

| Variables / Años | PIB (per cápita, dólares corrientes) | PIB (per cápita, dólares de 2007) | Población miles de habitantes (1) |
|------------------|--------------------------------------|-----------------------------------|-----------------------------------|
| 2023 (prev)      | 6,635                                | 4,005                             | 18,227                            |

(prev) previsiones.

(1) Las proyecciones de población son realizadas por el INEC, publicadas en su página web en el siguiente enlace: <http://www.ecuadorencifras.gob.ec/proyecciones-poblacionales/>

Fuente: Banco Central del Ecuador.

#### 4.4.2 PRODUCTO INTERNO BRUTO POR INDUSTRIA

Millones de USD; millones de USD, 2007=100; tasa de variación anual, porcentaje

| Período / Industrias | PIB | Agricultura, ganadería, caza y silvicultura | Acuicultura y pesca de camarón | Pesca (excepto camarón) | Petróleo y minas | Refinación de Petróleo | Manufactura (excepto refinación de petróleo) | Suministro de electricidad y agua | Construcción | Comercio | Alojamiento y servicios de comida |
|----------------------|-----|---|--------------------------------|-------------------------|------------------|------------------------|--|-----------------------------------|--------------|----------|-----------------------------------|
|----------------------|-----|---|--------------------------------|-------------------------|------------------|------------------------|--|-----------------------------------|--------------|----------|-----------------------------------|

#### MILLONES DE DÓLARES

|             |         |       |     |     |       |       |        |       |        |        |       |
|-------------|---------|-------|-----|-----|-------|-------|--------|-------|--------|--------|-------|
| 2023 (prev) | 120,936 | 9,066 | 933 | 629 | 5,351 | 1,820 | 17,822 | 2,107 | 11,094 | 12,340 | 3,006 |
|-------------|---------|-------|-----|-----|-------|-------|--------|-------|--------|--------|-------|

#### MILLONES DE USD. 2007=100

|             |        |       |       |     |       |     |       |       |       |       |       |
|-------------|--------|-------|-------|-----|-------|-----|-------|-------|-------|-------|-------|
| 2023 (prev) | 73,003 | 5,444 | 1,330 | 500 | 6,285 | 546 | 8,408 | 2,342 | 4,616 | 8,007 | 1,475 |
|-------------|--------|-------|-------|-----|-------|-----|-------|-------|-------|-------|-------|

#### TASA DE VARIACIÓN ANUAL. PORCENTAJE

|             |     |     |     |     |     |     |     |     |     |     |     |
|-------------|-----|-----|-----|-----|-----|-----|-----|-----|-----|-----|-----|
| 2023 (prev) | 2.6 | 2.1 | 2.7 | 5.3 | 3.4 | 3.8 | 2.2 | 2.4 | 4.5 | 2.9 | 3.9 |
|-------------|-----|-----|-----|-----|-----|-----|-----|-----|-----|-----|-----|

....

(prev) previsional.

(1) Incluye: Actividades inmobiliarias y Entretenimiento, recreación y otras actividades de servicios.

Fuente: Banco Central del Ecuador.

#### 4.4.2 PRODUCTO INTERNO BRUTO POR INDUSTRIA (Cont)

Millones de USD; millones de USD, 2007=100; tasa de variación anual, porcentaje

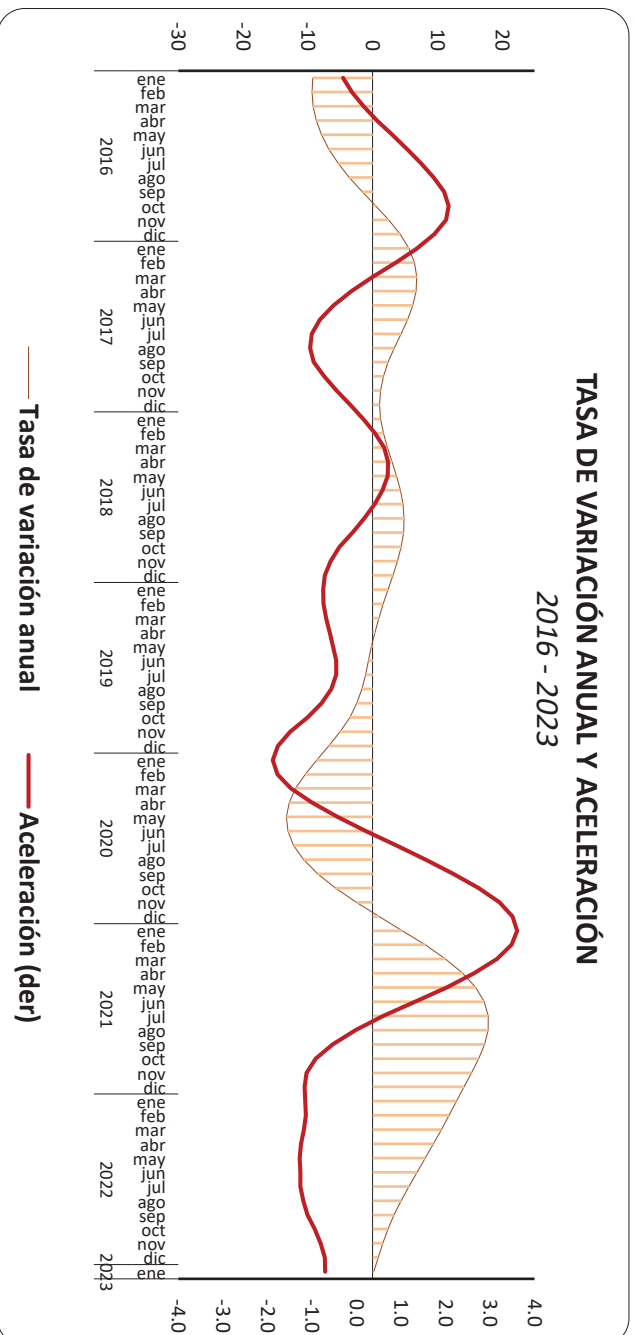
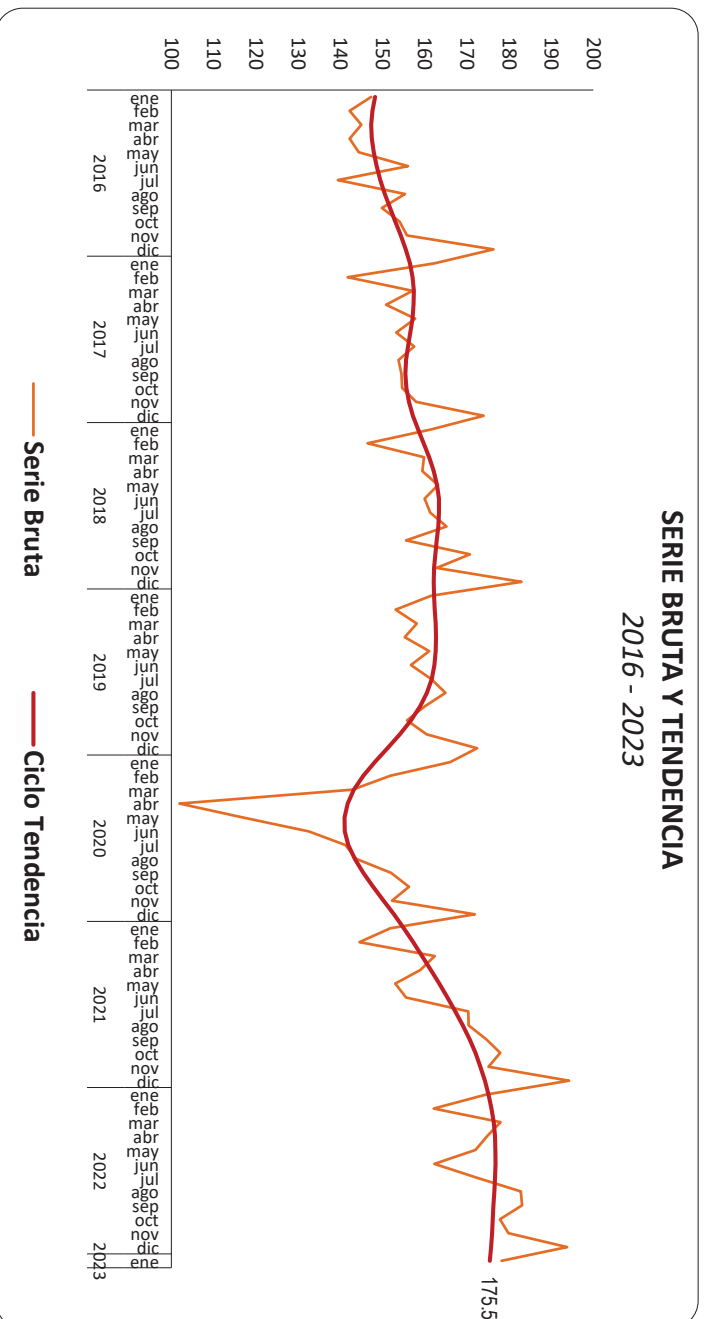
| Período / Industrias                       | Transporte | Correo y Comunicaciones | Actividades de servicios financieros | Actividades profesionales, técnicas y administrativas | Enseñanza y Servicios sociales y de salud | Administración pública, defensa; planes de seguridad social obligatoria | Servicio doméstico | Otros Servicios (1) | TOTAL VALOR AGREGADO | OTROS ELEMENTOS DEL PIB |
|--|------------|-------------------------|--------------------------------------|---|---|---|--------------------|---------------------|----------------------|-------------------------|
| <b>MILLONES DE DÓLARES</b>                 |            |                         |                                      |   |   |   |                    |                     |                      |                         |
| 2023 (prev)                                | 7,276      | 2,468                   | 4,399                                | 8,763   | 11,953                                    | 7,957   | 430                | 5,730               | 113,145              | 7,792                   |
| <b>MILLONES DE USD. 2007=100</b>           |            |                         |                                      |   |   |   |                    |                     |                      |                         |
| 2023 (prev)                                | 5,445      | 3,066                   | 2,681                                | 4,333   | 6,553                                     | 4,666   | 156                | 4,733               | 70,583               | 2,420                   |
| <b>TASA DE VARIACIÓN ANUAL. PORCENTAJE</b> |            |                         |                                      |   |   |   |                    |                     |                      |                         |
| 2023 (prev)                                | 2.4        | 2.5                     | 3.3                                  | 1.2   | 1.2                                       | 0.5   | 0.2                | 3.4                 | 2.5                  | 7.3                     |

(prev) previsional.

(1) Incluye: Actividades inmobiliarias y Entretenimiento, recreación y otras actividades de servicios.

Fuente: Banco Central del Ecuador.

# ÍNDICE DE ACTIVIDAD ECONÓMICA COYUNTURAL



(1) Aceleración es la primera diferencia, mes a mes (t/t-1) de las tasas anuales.

## 4.5.1 ÍNDICE DE ACTIVIDAD ECONÓMICA COYUNTURAL -IDEAC-, SERIES AJUSTADAS POR TENDENCIA (1)

Índice, 2007=100

| Período | 2014  | 2015  | 2016  | 2017  | 2018  | 2019  | 2020  | 2021  | 2022  | 2023  |
|---------|-------|-------|-------|-------|-------|-------|-------|-------|-------|-------|
| Ene     | 163.8 | 163.3 | 148.2 | 156.5 | 158.5 | 162.3 | 148.2 | 155.1 | 175.2 | 175.5 |
| Feb     | 165.1 | 162.8 | 147.6 | 157.2 | 159.8 | 162.4 | 145.5 | 157.3 | 175.9 |       |
| Mar     | 166.2 | 162.3 | 147.4 | 157.5 | 161.1 | 162.6 | 143.3 | 159.4 | 176.4 |       |
| Abr     | 166.9 | 161.6 | 147.5 | 157.4 | 162.2 | 162.7 | 141.8 | 161.5 | 176.7 |       |
| May     | 167.2 | 160.6 | 147.9 | 157.1 | 163.0 | 162.7 | 141.0 | 163.5 | 176.8 |       |
| Jun     | 167.3 | 159.4 | 148.6 | 156.7 | 163.4 | 162.4 | 141.1 | 165.5 | 176.8 |       |
| Jul     | 167.1 | 157.9 | 149.5 | 156.1 | 163.5 | 161.7 | 142.0 | 167.3 | 176.7 |       |
| Ago     | 166.6 | 156.2 | 150.6 | 155.7 | 163.3 | 160.6 | 143.5 | 169.1 | 176.6 |       |
| Sep     | 166.0 | 154.3 | 151.8 | 155.5 | 162.9 | 159.0 | 145.5 | 170.7 | 176.4 |       |
| Oct     | 165.3 | 152.4 | 153.1 | 155.7 | 162.5 | 156.8 | 147.8 | 172.1 | 176.2 |       |
| Nov     | 164.6 | 150.7 | 154.4 | 156.3 | 162.3 | 154.2 | 150.3 | 173.3 | 176.0 |       |
| Dic     | 163.9 | 149.3 | 155.6 | 157.3 | 162.2 | 151.2 | 152.7 | 174.3 | 175.8 |       |

(1) Cifras revisadas. El IDEAC es un indicador mensual, elaborado en base a ponderaciones sectoriales de diversas actividades del sector real. Mide la evolución económica coyuntural del país. A partir de la Información Estadística Mensual 1976, la serie del IDEAC se calcula con el año base 2007 de Cuentas Nacionales Anuales.

Fuente: Banco Central del Ecuador.

## 4.5.2 ÍNDICE DE ACTIVIDAD ECONÓMICA COYUNTURAL -IDEAC-, SERIE BRUTA (1)

Índice, 2007=100

| Período | 2014  | 2015  | 2016  | 2017  | 2018  | 2019  | 2020  | 2021  | 2022  | 2023  |
|---------|-------|-------|-------|-------|-------|-------|-------|-------|-------|-------|
| Ene     | 161.1 | 154.2 | 147.4 | 162.4 | 161.6 | 161.6 | 166.1 | 151.9 | 174.5 | 178.2 |
| Feb     | 149.2 | 149.5 | 142.3 | 141.8 | 146.5 | 153.2 | 151.9 | 144.5 | 162.2 |       |
| Mar     | 161.7 | 182.4 | 145.1 | 157.1 | 159.9 | 158.2 | 143.0 | 162.4 | 178.0 |       |
| Abr     | 163.4 | 160.8 | 142.2 | 150.9 | 159.5 | 155.3 | 101.9 | 159.1 | 174.9 |       |
| May     | 180.3 | 147.8 | 144.4 | 157.8 | 163.2 | 161.1 | 117.0 | 153.1 | 172.1 |       |
| Jun     | 159.2 | 155.5 | 156.1 | 153.3 | 160.0 | 156.8 | 132.6 | 155.6 | 162.3 |       |
| Jul     | 168.1 | 162.2 | 139.5 | 157.5 | 161.4 | 161.5 | 141.3 | 170.4 | 172.5 |       |
| Ago     | 173.0 | 155.2 | 155.4 | 153.8 | 165.2 | 165.0 | 143.8 | 170.5 | 182.8 |       |
| Sep     | 162.7 | 150.6 | 149.9 | 154.5 | 155.6 | 160.0 | 152.1 | 174.6 | 183.1 |       |
| Oct     | 169.1 | 151.1 | 154.0 | 154.7 | 170.7 | 155.9 | 156.3 | 177.9 | 177.9 |       |
| Nov     | 165.0 | 155.5 | 155.8 | 158.0 | 162.9 | 160.5 | 152.3 | 175.2 | 179.9 |       |
| Dic     | 177.9 | 166.4 | 176.3 | 174.0 | 183.0 | 172.4 | 171.9 | 194.3 | 193.8 |       |

(1) Cifras revisadas. El IDEAC es un indicador mensual, elaborado en base a ponderaciones sectoriales de diversas actividades del sector real. Mide la evolución económica coyuntural del país. A partir de la Información Estadística Mensual 1976, la serie del IDEAC se calcula con el año base 2007 de Cuentas Nacionales Anuales.

Fuente: Banco Central del Ecuador.

## 4.6.1 ÍNDICES DE CONFIANZA DEL CONSUMIDOR: CUENCA, MACHALA, GUAYAQUIL, QUITO, AMBATO Y TOTAL CINCO CIUDADES (1)

### Índice

| Período | TOTAL CINCO CIUDADES             |                            |                                    | CUENCA                           |                            |                                    | MACHALA                          |                            |                                    | GUAYAQUIL                        |                            |                                    | QUITO                            |                            |                                    | AMBATO                           |                            |                                    |      |
|---------|----------------------------------|----------------------------|------------------------------------|----------------------------------|----------------------------|------------------------------------|----------------------------------|----------------------------|------------------------------------|----------------------------------|----------------------------|------------------------------------|----------------------------------|----------------------------|------------------------------------|----------------------------------|----------------------------|------------------------------------|------|
|         | Índice de Situación Presente (2) | Índice de Expectativas (3) | Índice de Confianza del Consumidor | Índice de Situación Presente (2) | Índice de Expectativas (3) | Índice de Confianza del Consumidor | Índice de Situación Presente (2) | Índice de Expectativas (3) | Índice de Confianza del Consumidor | Índice de Situación Presente (2) | Índice de Expectativas (3) | Índice de Confianza del Consumidor | Índice de Situación Presente (2) | Índice de Expectativas (3) | Índice de Confianza del Consumidor | Índice de Situación Presente (2) | Índice de Expectativas (3) | Índice de Confianza del Consumidor |      |
| 2018    | Enero                            | 38,5                       | 43,5                               | 40,2                             | 42,4                       | 44,8                               | 43,2                             | 39,4                       | 43,3                               | 40,7                             | 38,5                       | 46,7                               | 41,2                             | 37,1                       | 39,0                               | 37,8                             | 42,7                       | 44,6                               | 43,3 |
|         | Febrero                          | 38,5                       | 43,9                               | 40,3                             | 40,8                       | 42,6                               | 41,4                             | 37,1                       | 39,5                               | 37,9                             | 39,1                       | 47,8                               | 42,0                             | 36,8                       | 39,4                               | 37,6                             | 44,6                       | 45,9                               | 45,0 |
|         | Marzo                            | 36,8                       | 42,6                               | 38,8                             | 41,3                       | 41,5                               | 41,4                             | 38,9                       | 42,1                               | 39,9                             | 36,8                       | 46,1                               | 39,9                             | 35,3                       | 38,1                               | 36,2                             | 41,2                       | 43,9                               | 42,1 |
|         | Abril                            | 37,9                       | 41,9                               | 39,3                             | 40,7                       | 42,9                               | 41,4                             | 37,6                       | 40,6                               | 38,6                             | 39,5                       | 44,8                               | 41,3                             | 34,9                       | 37,5                               | 35,7                             | 42,3                       | 47,1                               | 43,9 |
|         | Mayo                             | 37,5                       | 42,1                               | 39,0                             | 39,3                       | 42,9                               | 40,5                             | 38,5                       | 41,4                               | 39,5                             | 37,8                       | 44,5                               | 40,0                             | 35,9                       | 38,3                               | 36,7                             | 43,9                       | 47,1                               | 45,0 |
|         | Junio                            | 38,6                       | 41,9                               | 39,7                             | 41,0                       | 45,0                               | 42,3                             | 39,5                       | 40,1                               | 39,7                             | 38,5                       | 44,0                               | 40,3                             | 37,7                       | 38,1                               | 37,8                             | 43,7                       | 46,8                               | 44,8 |
|         | Julio                            | 38,0                       | 43,5                               | 39,8                             | 40,9                       | 43,7                               | 41,8                             | 39,3                       | 40,2                               | 39,6                             | 38,2                       | 45,9                               | 40,8                             | 36,3                       | 40,3                               | 37,7                             | 43,8                       | 46,6                               | 44,7 |
|         | Agosto                           | 35,9                       | 40,8                               | 37,5                             | 39,5                       | 41,4                               | 40,1                             | 36,3                       | 37,5                               | 36,7                             | 36,4                       | 43,8                               | 38,8                             | 33,7                       | 36,6                               | 34,7                             | 44,4                       | 46,1                               | 45,0 |
|         | Septiembre                       | 39,8                       | 46,2                               | 41,9                             | 41,4                       | 42,7                               | 41,9                             | 37,7                       | 40,5                               | 38,6                             | 37,4                       | 48,4                               | 41,1                             | 42,3                       | 44,6                               | 43,1                             | 46,4                       | 47,6                               | 46,8 |
|         | Octubre                          | 37,9                       | 44,3                               | 40,0                             | 40,6                       | 44,5                               | 41,9                             | 39,3                       | 42,6                               | 40,4                             | 37,9                       | 47,5                               | 41,1                             | 36,7                       | 39,8                               | 37,8                             | 42,7                       | 48,0                               | 44,5 |
|         | Noviembre                        | 39,1                       | 46,4                               | 41,5                             | 40,8                       | 45,1                               | 42,2                             | 39,5                       | 42,9                               | 40,6                             | 40,5                       | 51,1                               | 44,0                             | 36,4                       | 40,5                               | 37,8                             | 42,9                       | 49,0                               | 44,9 |
|         | Diciembre                        | 38,4                       | 41,2                               | 39,3                             | 41,8                       | 43,1                               | 42,2                             | 39,1                       | 41,8                               | 40,0                             | 39,3                       | 44,1                               | 40,9                             | 35,7                       | 36,5                               | 36,0                             | 44,0                       | 44,8                               | 44,3 |
| 2019    | Enero                            | 36,1                       | 42,0                               | 38,1                             | 39,3                       | 40,0                               | 39,5                             | 38,6                       | 39,1                               | 38,8                             | 35,5                       | 45,6                               | 38,9                             | 35,5                       | 38,0                               | 36,4                             | 40,1                       | 41,9                               | 40,7 |
|         | Febrero                          | 36,7                       | 43,4                               | 38,9                             | 39,5                       | 40,9                               | 39,9                             | 38,7                       | 39,8                               | 39,1                             | 36,7                       | 46,6                               | 40,0                             | 35,5                       | 40,0                               | 37,0                             | 41,3                       | 44,5                               | 42,4 |
|         | Marzo                            | 36,7                       | 40,3                               | 37,9                             | 40,7                       | 41,9                               | 41,1                             | 41,3                       | 41,5                               | 41,3                             | 34,9                       | 42,4                               | 37,4                             | 37,2                       | 36,7                               | 37,0                             | 41,2                       | 42,9                               | 41,8 |
|         | Abril                            | 37,6                       | 42,0                               | 39,1                             | 40,9                       | 41,1                               | 41,0                             | 38,4                       | 38,6                               | 38,5                             | 37,6                       | 43,6                               | 39,6                             | 36,2                       | 40,2                               | 37,5                             | 43,4                       | 46,8                               | 44,5 |
|         | Mayo                             | 36,6                       | 40,6                               | 37,9                             | 38,8                       | 39,3                               | 39,0                             | 37,2                       | 37,4                               | 37,3                             | 36,7                       | 42,5                               | 38,6                             | 35,3                       | 38,3                               | 36,3                             | 42,2                       | 46,4                               | 43,6 |
|         | Junio                            | 36,7                       | 40,6                               | 38,0                             | 38,6                       | 41,0                               | 39,4                             | 37,5                       | 37,6                               | 37,5                             | 37,6                       | 42,6                               | 39,3                             | 34,7                       | 37,8                               | 35,7                             | 40,7                       | 43,5                               | 41,6 |
|         | Julio                            | 36,2                       | 40,4                               | 37,6                             | 37,4                       | 38,0                               | 37,6                             | 36,8                       | 37,6                               | 37,1                             | 35,1                       | 42,0                               | 37,4                             | 37,2                       | 39,3                               | 37,9                             | 38,6                       | 39,6                               | 38,9 |
|         | Agosto                           | 37,0                       | 40,8                               | 38,2                             | 37,7                       | 39,3                               | 38,2                             | 36,6                       | 38,3                               | 37,2                             | 36,5                       | 43,5                               | 38,8                             | 37,2                       | 37,7                               | 37,4                             | 40,2                       | 41,6                               | 40,7 |
|         | Septiembre                       | 35,4                       | 40,1                               | 37,0                             | 38,6                       | 39,8                               | 39,0                             | 35,8                       | 38,7                               | 36,8                             | 35,1                       | 43,8                               | 38,0                             | 34,7                       | 35,2                               | 34,9                             | 40,7                       | 41,3                               | 40,9 |
|         | Octubre                          | 35,4                       | 40,3                               | 37,0                             | 36,7                       | 39,3                               | 37,6                             | 36,2                       | 38,3                               | 36,9                             | 36,5                       | 43,8                               | 38,9                             | 33,2                       | 35,8                               | 34,1                             | 38,6                       | 43,8                               | 40,4 |
|         | Noviembre                        | 35,5                       | 42,0                               | 37,6                             | 38,9                       | 41,4                               | 39,7                             | 36,1                       | 38,4                               | 36,9                             | 36,7                       | 45,9                               | 39,8                             | 32,5                       | 37,2                               | 34,1                             | 40,4                       | 44,1                               | 41,6 |
|         | Diciembre                        | 35,7                       | 40,4                               | 37,2                             | 39,1                       | 42,0                               | 40,1                             | 37,7                       | 39,0                               | 38,1                             | 36,6                       | 41,9                               | 38,3                             | 33,1                       | 38,1                               | 34,8                             | 40,1                       | 40,8                               | 40,3 |
| 2020    | Enero                            | 35,2                       | 40,6                               | 37,0                             | 37,7                       | 41,3                               | 38,9                             | 34,4                       | 36,4                               | 35,1                             | 36,2                       | 44,6                               | 39,0                             | 32,9                       | 35,5                               | 33,7                             | 41,6                       | 42,4                               | 41,8 |
|         | Febrero                          | 35,5                       | 40,2                               | 37,1                             | 36,0                       | 40,9                               | 37,6                             | 33,8                       | 35,9                               | 34,5                             | 37,9                       | 44,9                               | 40,2                             | 32,2                       | 34,4                               | 33,0                             | 38,5                       | 35,6                               | 38,5 |

(1) En la ENEMDU, se incluye el cuestionario para el cálculo del ICC. La muestra mensual es de aproximadamente 3,800 hogares de las ciudades de Quito, Guayaquil, Ambato, Cuenca y Machala. El ICC se construye como un promedio ponderado del Índice de Situación Presente ISP y del Índice de Expectativas IDE; este índice se encuentra acotado entre 0 y 100 puntos. Al ser un índice, el valor obtenido en sí mismo carece de unidad de medida, pero adquiere relevancia cuando se lo compara con los datos históricos obtenidos, de esta manera se puede establecer si la Confianza del Consumidor aumenta o disminuye. (2) El ISP se construye en base a 8 preguntas: ¿Con relación al mes anterior la situación económica de su hogar es?; ¿Con relación al mes anterior el consumo de su hogar en entretenimiento es?; ¿Con relación al mes anterior la situación económica del país es?; ¿Considera usted que la situación en Ecuador para encontrar/mejorar un puesto de trabajo es mejor, igual o peor que hace 3 meses?; ¿Con relación al mes anterior, el valor monetario (dinero) empleado en el consumo de alimentos es?; ¿Con relación al mes anterior, el consumo de su hogar en alimentos de menor calidad es?; ¿En relación al mes anterior el consumo de su hogar en vestimenta es?; ¿En relación al mes anterior el consumo de su hogar en electrodomésticos es? (3) El IDE se construye en base a 8 preguntas: ¿Cómo cree usted que será la situación económica de su hogar en los próximos tres meses?; ¿Cómo cree usted que será el consumo de su hogar en entretenimiento en los próximos tres meses?; ¿Usted considera que durante los próximos 3 meses la situación económica del país será?; ¿Considera usted que la situación en Ecuador para encontrar/mejorar un puesto de trabajo dentro de 3 meses será mejor, igual o peor?; ¿En los próximos 3 meses, el valor monetario (dinero) empleado en el consumo de alimentos será?; ¿En los próximos 3 meses, el consumo de su hogar en alimentos de menor calidad será?; ¿Cómo cree usted que será el consumo de su hogar en vestimenta en los próximos tres meses?; ¿Cómo cree usted que será el consumo de su hogar en electrodomésticos en los próximos tres meses?; ¿Cómo considera que será la situación económica del país durante los próximos 3 meses?

**Nota:** De acuerdo al comunicado oficial de 26 de abril de 2020, el INEC informa que los resultados de la ENEMDU de marzo de 2020 se aplazarán, sin fecha determinada, hasta que el INEC considere que la ENEMDU dispone de la suficiente calidad estadística, retraso causado por la suspensión del levantamiento de información en campo debido a la emergencia sanitaria declarada en el país.

<https://www.ecuadorencifras.gob.ec/wp-content/uploads/2020/04/CONVID19-ENEMDU.jpeg>

**Fuente:** Banco Central del Ecuador (BCE)

## 4.6.1 a ÍNDICES DE CONFIANZA DEL CONSUMIDOR ACUMULADO: CUENCA, MACHALA, GUAYAQUIL, QUITO, AMBATO Y TOTAL CINCO CIUDADES (1)

### Índice

| Período                | TOTAL CINCO CIUDADES             |                            |                                    | CUENCA                           |                            |                                    | MACHALA                          |                            |                                    | GUAYAQUIL                        |                            |                                    | QUITO                            |                            |                                    | AMBATO                           |                            |                                    |
|------------------------|----------------------------------|----------------------------|------------------------------------|----------------------------------|----------------------------|------------------------------------|----------------------------------|----------------------------|------------------------------------|----------------------------------|----------------------------|------------------------------------|----------------------------------|----------------------------|------------------------------------|----------------------------------|----------------------------|------------------------------------|
|                        | Índice de Situación Presente (2) | Índice de Expectativas (3) | Índice de Confianza del Consumidor | Índice de Situación Presente (2) | Índice de Expectativas (3) | Índice de Confianza del Consumidor | Índice de Situación Presente (2) | Índice de Expectativas (3) | Índice de Confianza del Consumidor | Índice de Situación Presente (2) | Índice de Expectativas (3) | Índice de Confianza del Consumidor | Índice de Situación Presente (2) | Índice de Expectativas (3) | Índice de Confianza del Consumidor | Índice de Situación Presente (2) | Índice de Expectativas (3) | Índice de Confianza del Consumidor |
| 2021 Enero - Marzo     | 29.73                            | 34.81                      | 31.42                              | 26.61                            | 30.56                      | 27.93                              | 31.32                            | 37.89                      | 33.51                              | 32.08                            | 35.19                      | 33.12                              | 30.53                            | 34.24                      | 31.76                              | 36.50                            | 40.63                      | 37.88                              |
| Abril - Junio          | 31.49                            | 39.12                      | 34.03                              | 33.52                            | 40.23                      | 35.76                              | 32.97                            | 39.44                      | 35.13                              | 33.17                            | 41.09                      | 35.81                              | 28.15                            | 35.95                      | 30.75                              | 38.22                            | 43.97                      | 40.14                              |
| Julio - Septiembre     | 34.86                            | 41.69                      | 37.14                              | 35.21                            | 40.57                      | 37.00                              | 33.01                            | 38.25                      | 34.76                              | 35.67                            | 42.91                      | 38.08                              | 33.15                            | 40.20                      | 35.50                              | 43.61                            | 48.22                      | 45.15                              |
| Octubre - Diciembre    | 34.60                            | 39.56                      | 36.25                              | 37.38                            | 41.98                      | 38.91                              | 33.75                            | 38.29                      | 35.26                              | 34.17                            | 40.80                      | 36.38                              | 34.06                            | 37.41                      | 35.18                              | 40.67                            | 43.17                      | 41.51                              |
| 2022 Enero - Marzo (4) | 27.20                            | 34.95                      | 29.78                              | 25.53                            | 31.02                      | 27.36                              | 28.15                            | 38.78                      | 31.69                              | 28.77                            | 32.98                      | 30.17                              | 27.07                            | 32.01                      | 28.72                              | 29.73                            | 36.10                      | 31.86                              |
| Abril - Junio (5)      | 36.76                            | 39.13                      | 37.55                              | 38.70                            | 40.00                      | 39.13                              | 33.88                            | 36.23                      | 34.66                              | 35.93                            | 41.80                      | 37.89                              | 37.36                            | 36.04                      | 36.92                              | 40.39                            | 40.06                      | 40.28                              |

(1) En la Encuesta Nacional de Empleo, Desempleo y Subempleo (ENEMDU), a cargo del INEC, se incluye el cuestionario para el cálculo del Índice de Confianza del Consumidor (ICC). Este índice se encuentra acotado entre 0 y 100 puntos. Al ser un índice, el valor obtenido en sí mismo carece de unidad de medida. El ICC se construye como un promedio ponderado del Índice de Situación Presente (ISP) y del Índice de Expectativas (IDE). A partir de 2021, con la ENEMDU acumulada trimestral, el INEC publica indicadores laborales con representatividad nacional, área (urbana y rural) y cinco ciudades. (2) El ISP se construye con base en 8 preguntas: 1)¿Con relación al mes anterior la situación económica de su hogar es?; 2)¿Con relación al mes anterior el consumo de su hogar en entretenimiento es?; 3) ¿Con relación al mes anterior la situación económica del país es?; 4) Con relación a los 3 meses anteriores, ¿considera usted que la situación en Ecuador para encontrar/mejorar un puesto de trabajo es?; 5) Con relación al mes anterior, ¿el valor monetario (dinero) empleado en el consumo de alimentos de su hogar es? 6) Con relación al mes anterior, ¿el consumo de su hogar en alimentos de menor calidad es? 7) Con relación al mes anterior, ¿el consumo de su hogar en vestimenta es? 8) En relación al mes anterior, ¿el consumo de su hogar en electrodomésticos es? Las opciones de respuesta habilitadas para las preguntas fueron: mejor, igual o peor; o en su defecto: mayor, igual o menor. (3) El IDE se construye con base en 8 preguntas: 1)¿Cómo cree usted que será la situación económica de su hogar en los próximos tres meses?; 2)¿Cómo cree usted que será el consumo de su hogar en entretenimiento en los próximos tres meses?; 3)¿Usted considera que durante los próximos 3 meses la situación económica del país será?; 4) ¿Considera usted que la situación en Ecuador para encontrar/mejorar un puesto de trabajo dentro de 3 meses será?; 5)¿En los próximos 3 meses, el valor monetario (dinero) empleado en el consumo de alimentos será?; 6)¿En los próximos 3 meses, el consumo de su hogar en alimentos de menor calidad será?; 7)¿Cómo cree usted que será el consumo de su hogar en vestimenta en los próximos 3 meses? 8)¿Cómo cree usted que será el consumo de su hogar en electrodomésticos en los próximos 3 meses? Las opciones de respuesta habilitadas para las preguntas fueron: mejor, igual o peor; o en su defecto: mayor, igual o menor.

Fuente: Banco Central del Ecuador (BCE)

## 4.6.2 ÍNDICES DE CONFIANZA DEL CONSUMIDOR: NACIONAL, URBANO Y RURAL (1)

### Índice

| Período   | TOTAL NACIONAL                   |                            |                                    | URBANO                           |                            |                                    | RURAL                            |                            |                                    |
|---|----------------------------------|----------------------------|------------------------------------|----------------------------------|----------------------------|------------------------------------|----------------------------------|----------------------------|------------------------------------|
|   | Índice de Situación Presente (5) | Índice de Expectativas (6) | Índice de Confianza del Consumidor | Índice de Situación Presente (5) | Índice de Expectativas (6) | Índice de Confianza del Consumidor | Índice de Situación Presente (5) | Índice de Expectativas (6) | Índice de Confianza del Consumidor |
| 2021<br>Enero (2)<br>Febrero (2)<br>Marzo (2)<br>Abril (2)<br>Mayo (2)<br>Junio<br>Julio<br>Agosto<br>Septiembre<br>Octubre<br>Noviembre<br>Diciembre | 30.2                             | 35.3                       | 31.9                               | 29.9                             | 35.4                       | 31.7                               | 31.0                             | 35.1                       | 32.4                               |
|   | 30.1                             | 34.4                       | 31.5                               | 30.2                             | 34.9                       | 31.7                               | 29.9                             | 33.1                       | 31.0                               |
|   | 30.1                             | 34.5                       | 31.6                               | 30.5                             | 35.1                       | 32.0                               | 29.4                             | 33.1                       | 30.6                               |
|   | 32.1                             | 36.8                       | 33.6                               | 32.2                             | 37.5                       | 34.0                               | 31.7                             | 35.1                       | 32.8                               |
|   | 31.2                             | 37.9                       | 33.4                               | 31.0                             | 38.1                       | 33.4                               | 31.7                             | 37.3                       | 33.6                               |
|   | 34.0                             | 41.3                       | 36.4                               | 34.2                             | 42.3                       | 36.9                               | 33.4                             | 38.9                       | 35.2                               |
|   | 33.7                             | 39.9                       | 35.8                               | 34.3                             | 41.0                       | 36.5                               | 32.2                             | 37.3                       | 33.9                               |
|   | 35.1                             | 41.0                       | 37.1                               | 35.1                             | 41.2                       | 37.1                               | 35.3                             | 40.7                       | 37.1                               |
|   | 34.0                             | 40.0                       | 36.0                               | 35.1                             | 41.2                       | 37.1                               | 32.8                             | 37.6                       | 34.4                               |
|   | 33.2                             | 38.8                       | 35.1                               | 33.6                             | 39.6                       | 35.6                               | 32.4                             | 37.0                       | 34.0                               |
|   | 33.2                             | 38.5                       | 35.0                               | 33.5                             | 38.8                       | 35.3                               | 32.5                             | 37.8                       | 34.3                               |
|   | 33.3                             | 36.8                       | 34.4                               | 33.8                             | 37.3                       | 34.9                               | 33.3                             | 36.8                       | 34.4                               |
| 2022<br>Enero (3) (4)<br>Febrero<br>Marzo<br>Abril (5)<br>Mayo<br>Junio<br>Julio<br>Agosto<br>Septiembre<br>Octubre<br>Noviembre<br>Diciembre         | 33.3                             | 38.9                       | 35.2                               | 34.2                             | 39.8                       | 36.0                               | 31.1                             | 36.7                       | 33.0                               |
|   | 33.6                             | 39.4                       | 35.6                               | 34.2                             | 40.2                       | 36.2                               | 32.3                             | 37.5                       | 34.0                               |
|   | 35.2                             | 39.8                       | 36.7                               | 35.3                             | 40.4                       | 37.0                               | 34.9                             | 38.4                       | 36.1                               |
|   | 35.0                             | 39.0                       | 36.3                               | 34.6                             | 39.0                       | 36.1                               | 35.7                             | 39.2                       | 36.9                               |
|   | 35.2                             | 38.4                       | 36.3                               | 36.1                             | 39.2                       | 37.2                               | 33.1                             | 36.5                       | 34.2                               |
|   | 34.2                             | 37.0                       | 35.1                               | 34.7                             | 37.9                       | 35.8                               | 32.9                             | 35.0                       | 33.6                               |
|   | 34.8                             | 38.3                       | 36.0                               | 35.3                             | 39.2                       | 36.6                               | 33.8                             | 36.1                       | 34.6                               |
|   | 35.3                             | 37.9                       | 36.2                               | 35.7                             | 38.3                       | 36.6                               | 34.6                             | 36.8                       | 35.4                               |
|   | 35.6                             | 38.6                       | 36.6                               | 35.5                             | 38.9                       | 36.6                               | 36.0                             | 37.9                       | 36.6                               |
|   | 33.8                             | 38.2                       | 35.3                               | 33.7                             | 39.3                       | 35.6                               | 34.1                             | 35.5                       | 34.6                               |
|   | 33.5                             | 38.4                       | 35.1                               | 33.7                             | 39.0                       | 35.4                               | 33.2                             | 37.0                       | 34.5                               |
|   | 36.2                             | 37.8                       | 36.7                               | 36.2                             | 38.5                       | 37.0                               | 36.1                             | 36.2                       | 36.1                               |
| 2023<br>Enero<br>Febrero  | 36.1                             | 37.3                       | 36.5                               | 35.5                             | 37.7                       | 36.2                               | 37.6                             | 36.5                       | 37.2                               |
|   | 34.6                             | 36.5                       | 35.3                               | 34.1                             | 36.5                       | 34.9                               | 35.9                             | 36.5                       | 36.1                               |

(1) En la Encuesta Nacional de Empleo, Desempleo y Subempleo (ENEMDU), a cargo del INEC, se incluye el cuestionario para el cálculo del Índice de Confianza del Consumidor (ICC). Este índice se encuentra acotado entre 0 y 100 puntos. Al ser un índice, el valor obtenido en sí mismo carece de unidad de medida. El ICC se construye como un promedio ponderado del Índice de Situación Presente (ISP) y del Índice de Expectativas (IDE). Debido a la emergencia sanitaria por el COVID-19, el INEC suspendió el levantamiento de información de la ENEMDU desde marzo de 2020; sin embargo, junto con el apoyo de organismos internacionales y aplicando nuevas metodologías de recolección de datos, se obtuvieron resultados a partir de mayo/junio 2020, los cuales no son metodológicamente una continuidad de la serie.(2) Para la encuesta mayo/junio 2020 el Instituto Nacional de Estadística y Censos (INEC) incluyó un cuestionario reducido para el cálculo del ICC, con recolección de datos vía telefónica. Los resultados tienen cobertura nacional, urbano y rural; y, para obtener el indicador se utilizó la unidad primaria de muestreo (UPM). Para mayor información remitirse al siguiente enlace: (<https://contenido.bce.fin.ec/documentos/Estadisticas/SectorReal/Previsiones/IndCoyuntura/mensual/ICCMetodologia2020.pdf>)(3) Para los períodos de julio a noviembre de 2020, el Instituto Nacional de Estadística y Censos (INEC) incluyó un cuestionario reducido para el cálculo del ICC con recolección de datos en su mayoría cara a cara. Los resultados tienen cobertura nacional, urbano y rural. Asimismo, la información mensual de julio a noviembre fue revisada entre BCE e INEC a fin de homologar variables y sintaxis, procediéndose, por parte del BCE, al recálculo del indicador del ICC para esos meses. Para mayor información remitirse al siguiente enlace: (<https://contenido.bce.fin.ec/documentos/Estadisticas/SectorReal/Previsiones/IndCoyuntura/mensual/ICCMetodologia2020.pdf>)(4) Desde el mes de diciembre de 2020, el Instituto Nacional de Estadística y Censos (INEC) incluyó el cuestionario completo para el cálculo del ICC con recolección de datos en su mayoría cara a cara. Los resultados tienen cobertura nacional, urbano y rural. (5) En enero de 2022, el Instituto Nacional de Estadística y Censos (INEC) incluyó el cuestionario reducido para el cálculo del ICC con recolección de datos cara a cara. Los resultados tienen cobertura nacional, urbano y rural. (6) Para los meses de mayo a noviembre de 2020; y, enero de 2022, el ISP se construyó con base en 4 preguntas: 1) ¿Con relación al mes anterior la situación económica de su hogar es?; 2) ¿Con relación al mes anterior, el valor monetario (dinero) empleado en el consumo de alimentos es?; 3) ¿Con relación al mes anterior la situación económica del país es?; 4) ¿En los 3 meses anteriores considera usted que la situación en Ecuador para encontrar/mejorar un puesto de trabajo fue? Las opciones de respuesta habilitadas para las preguntas fueron: mejor, igual o peor; o en su defecto: mayor, igual o menor. Desde diciembre de 2020, el INEC incluyó el cuestionario completo para el cálculo del ICC, por tanto, el ISP incluyó las siguientes 4 preguntas adicionales: 5) ¿Con relación al mes anterior, el consumo de su hogar en alimentos de menor calidad es?; 6) ¿Con relación al mes anterior el consumo de su hogar en entretenimiento es?; 7) ¿En relación al mes anterior el consumo de su hogar en vestimenta es?; 8) ¿En relación al mes anterior el consumo de su hogar en electrodomésticos es? Las opciones de respuesta habilitadas para las preguntas fueron: mayor, igual o menor (7) Para los meses de mayo a noviembre de 2020; y, enero de 2022, el IDE se construyó con base en 4 preguntas: 1) ¿Cómo cree usted que será la situación económica de su hogar en los próximos tres meses?; 2) ¿En los próximos 3 meses, el valor monetario (dinero) empleado en el consumo de alimentos será?; 3) ¿Usted considera que durante los próximos 3 meses la situación económica del país será?; 4) ¿Considera usted que la situación en Ecuador para encontrar/mejorar un puesto de trabajo dentro de 3 meses será? Las opciones de respuesta habilitadas para las preguntas fueron: mejor, igual o peor; o en su defecto: mayor, igual o menor. Desde diciembre de 2020, el INEC incluyó el cuestionario completo para el cálculo del ICC, por tanto, el IDE incluyó las siguientes 4 preguntas adicionales: 5) ¿En los próximos 3 meses, el consumo de su hogar en alimentos de menor calidad será?; 6) ¿Cómo cree usted que será el consumo de su hogar en entretenimiento en los próximos tres meses?; 7) ¿Cómo cree usted que será el consumo de su hogar en vestimenta en los próximos tres meses?; 8) ¿Cómo cree usted que será el consumo de su hogar en electrodomésticos en los próximos tres meses? Las opciones de respuesta habilitadas para las preguntas fueron: mayor, igual o menor.(8) Desde 2020 hasta mayo de 2021 se implementó en la ENEMDU cambios metodológicos asociados al tamaño y distribución de la muestra, nivel de representatividad de los estimadores y construcción de factores de ponderación, afectando la comparabilidad histórica de las estadísticas oficiales. Ante esta problemática, se decidió mantener el esquema tradicional de diseño muestral, estandarizando el cálculo de factores de ponderación a nivel de la Unidad Primaria de Muestreo y recalculando los indicadores desde julio 2020 hasta mayo 2021, con el fin de mantener la comparabilidad de las cifras. Para mayor información referirse a la nota técnica disponible en: <https://bit.ly/3hQMhRE>. (9) A partir de abril de 2022, el Instituto Nacional de Estadística y Censos (INEC) incluyó el cuestionario completo para el cálculo del ICC con recolección de datos cara a cara. Los resultados tienen cobertura nacional, urbano y rural.

Fuente: Banco Central del Ecuador.



## 4.6.2 a ÍNDICES DE CONFIANZA DEL CONSUMIDOR ACUMULADO: NACIONAL, URBANO Y RURAL (1)

## Índice

| Período                       | TOTAL NACIONAL                   |                            |                                    | URBANO                           |                            |                                    | RURAL                            |                            |                                    |
|-------------------------------|----------------------------------|----------------------------|------------------------------------|----------------------------------|----------------------------|------------------------------------|----------------------------------|----------------------------|------------------------------------|
|                               | Índice de Situación Presente (2) | Índice de Expectativas (3) | Índice de Confianza del Consumidor | Índice de Situación Presente (2) | Índice de Expectativas (3) | Índice de Confianza del Consumidor | Índice de Situación Presente (2) | Índice de Expectativas (3) | Índice de Confianza del Consumidor |
| <b>2021</b> Enero - Marzo     | 29.97                            | 34.45                      | 31.47                              | 29.89                            | 34.67                      | 31.48                              | 30.16                            | 33.96                      | 31.43                              |
| Abril - Junio                 | 34.74                            | 46.59                      | 38.69                              | 31.48                            | 39.11                      | 34.02                              | 32.25                            | 39.99                      | 34.83                              |
| Julio - Septiembre            | 33.44                            | 41.72                      | 36.20                              | 34.93                            | 41.73                      | 37.20                              | 29.99                            | 39.16                      | 33.04                              |
| Octubre - Diciembre           | 32.11                            | 38.02                      | 34.08                              | 34.64                            | 39.66                      | 36.32                              | 29.30                            | 27.64                      | 28.75                              |
| <b>2022</b> Enero - Marzo (4) | 27.18                            | 34.55                      | 29.64                              | 27.19                            | 34.81                      | 29.73                              | 27.17                            | 33.96                      | 29.43                              |
| Abril - Junio (5)             | 34.91                            | 38.11                      | 35.97                              | 35.25                            | 38.55                      | 36.35                              | 34.09                            | 37.07                      | 35.09                              |

(1) En la Encuesta Nacional de Empleo, Desempleo y Subempleo (ENEMDU), a cargo del INEC, se incluye el cuestionario para el cálculo del Índice de Confianza del Consumidor (ICC). Este índice se encuentra acotado entre 0 y 100 puntos. Al ser un índice, el valor obtenido en sí mismo carece de unidad de medida. El ICC se construye como un promedio ponderado del Índice de Situación Presente (ISP) y del Índice de Expectativas (IDE). A partir de 2021, con la ENEMDU acumulada trimestral, el INEC publica indicadores laborales con representatividad nacional, área (urbana y rural) y cinco ciudades. (2) El ISP se construye con base en 8 preguntas: 1)¿Con relación al mes anterior la situación económica de su hogar es?; 2)¿Con relación al mes anterior el consumo de su hogar en entretenimiento es?; 3) ¿Con relación al mes anterior la situación económica del país es?; 4) Con relación a los 3 meses anteriores, ¿considera usted que la situación en Ecuador para encontrar/mejorar un puesto de trabajo es?; 5) Con relación al mes anterior, ¿el valor monetario (dinero) empleado en el consumo de alimentos de su hogar es? 6) Con relación al mes anterior, ¿el consumo de su hogar en alimentos de menor calidad es? 7) Con relación al mes anterior, ¿el consumo de su hogar en vestimenta es? 8) En relación al mes anterior, ¿el consumo de su hogar en electrodomésticos es? Las opciones de respuesta habilitadas para las preguntas fueron: mejor, igual o peor; o en su defecto: mayor, igual o menor. (3) El IDE se construye con base en 8 preguntas: 1)¿Cómo cree usted que será la situación económica de su hogar en los próximos tres meses?; 2)¿Cómo cree usted que será el consumo de su hogar en entretenimiento en los próximos tres meses?; 3)¿Usted considera que durante los próximos 3 meses la situación económica del país será?; 4) ¿Considera usted que la situación en Ecuador para encontrar/mejorar un puesto de trabajo dentro de 3 meses será?; 5)¿En los próximos 3 meses, el valor monetario (dinero) empleado en el consumo de alimentos será?; 6)¿En los próximos 3 meses, el consumo de su hogar en alimentos de menor calidad será?; 7)¿Cómo cree usted que será el consumo de su hogar en vestimenta en los próximos 3 meses? 8)¿Cómo cree usted que será el consumo de su hogar en electrodomésticos en los próximos 3 meses? Las opciones de respuesta habilitadas para las preguntas fueron: mejor, igual o peor; o en su defecto: mayor, igual o menor.

Fuente: Banco Central del Ecuador (BCE).









# Banco Central del Ecuador

---

Av. 10 de Agosto N11-511 y Carlos Ibarra  
Plaza Simón Bolívar  
(593) 02-3938 600 ext.2667  
Casilla Postal  
17-150029-C  
QUITO - ECUADOR

[WWW.BCE.FIN.EC](http://WWW.BCE.FIN.EC)