




**Nota a los usuarios de la Información Estadística Mensual (IEM):**

El Banco Central del Ecuador comunica a los usuarios de la IEM, que a partir del Boletín No.2062, los datos correspondientes a los sectores Fiscal y Externo, que presentan resultados porcentuales en relación con el Producto Interno Bruto nominal, incorporan la serie del PIB con año de referencia 2018. Así mismo, se difunden los datos del PIB per cápita, con la información oficial de Población del Instituto Nacional de Estadística y Censos (INEC), en base al Censo de Población y Vivienda de 2010.

Los cuadros correspondientes al Panorama y al Balance Sectorial de la Banca Off Shore, fueron publicados hasta el Boletín IEM 1990 de diciembre de 2017. En adelante no se publican debido a que las entidades mencionadas han cerrado sus operaciones.

**Banco Central del Ecuador****DISEÑO, DIAGRAMACIÓN Y PROCESAMIENTO:**  
GESTIÓN ANALÍTICA E INTELIGENCIA DE DATOSDIRECCIÓN NACIONAL DE SÍNTESIS MACROECONÓMICA  
SUBGERENCIA DE PROGRAMACIÓN Y REGULACIÓN  
BANCO CENTRAL DEL ECUADOR2024, Banco Central del Ecuador  
TIRAJE: 250 ejemplares

# ÍNDICE

|   |               |
|---|---------------|
| <b>1. ESTADÍSTICAS MONETARIAS Y FINANCIERAS</b>   | <b>página</b> |
| - <b>Gráficos</b> .....   | <b>5</b>      |
| 1.1 <b>Principales indicadores monetarios y financieros:</b>  |               |
| 1.1.1 Oferta Monetaria (M1) y Liquidez Total (M2).....  | 6             |
| 1.1.2 Captaciones y Crédito del Panorama Financiero por Sectores .....  | 7             |
| 1.2 <b>Banco Central del Ecuador:</b>   |               |
| 1.2.1 Reservas Internacionales .....  | 8             |
| 1.2.2 Panorama: Banco Central del Ecuador .....   | 9             |
| 1.2.3 Balance Sectorial: Banco Central del Ecuador .....  | 10            |
| 1.2.4 Sistema de Balances: Banco Central del Ecuador .....  | 12            |
| 1.3 <b>Otras Sociedades de Depósito (OSD):</b>  |               |
| 1.3.1 Panorama: Otras Sociedades de Depósito (OSD) .....  | 13            |
| 1.3.2 Balance Sectorial: Otras Sociedades de Depósito (OSD) .....   | 14            |
| 1.4 <b>Panorama monetario (PM) .....</b>  | <b>17</b>     |
| 1.5 <b>Panorama: Otras Sociedades Financieras (OSF) .....</b>   | <b>16</b>     |
| 1.6 <b>Panorama Financiero (PF) .....</b>   | <b>18</b>     |
| 1.7 <b>Bancos Privados:</b>   |               |
| 1.7.1 Memo Item: Panorama: Bancos Privados .....  | 19            |
| 1.7.2 Memo Item: Balance Sectorial: Bancos Privados .....   | 20            |
| 1.8 <b>Captaciones del Sistema Financiero por tipo de entidad financiera .....</b>  | <b>22</b>     |
| 1.9 <b>Crédito al sector privado (particulares) por tipo de entidad financiera .....</b>  | <b>23</b>     |
| 1.10 <b>Tasas de interés:</b>   |               |
| 1.10.1 Tasas de interés referenciales vigentes.....   | 24            |
| 1.10.2 Tasas de Interés Activas Efectivas y Máximas referenciales vigentes por Segmentación de la Cartera (desde agosto 2015) ..... | 25            |
| 1.10.2a Tasas de Interés Activas Efectivas y Máximas referenciales vigentes por Segmentación de la Cartera (desde mayo 2021) .....  | 28            |
| 1.10.3 Monto de Operaciones Activas por la Segmentación de la Cartera (desde septiembre 2015) .....                                 | 30            |
| 1.10.3a Monto de Operaciones Activas por la Segmentación de la Cartera (desde septiembre 2015) .....                                | 32            |
| 1.11 <b>Encaje bancario:</b>  |               |
| 1.11.1 Encaje Legal del Sistema Financiero .....  | 33            |
| <b>2. ESTADÍSTICAS DE FINANZAS PÚBLICAS</b>   |               |
| - <b>Gráficos</b> .....   | <b>34</b>     |
| 2.1 <b>Operaciones del Sector Público no Financiero (Base devengado) .Porcentaje del PIB.....</b>                                   | <b>35</b>     |
| 2.2 <b>Operaciones del Sector Público no Financiero (Base devengado) .Millones de USD.....</b>                                      | <b>36</b>     |
| 2.2.1 Operaciones de Consolidación del Sector Público no Financiero (Base devengado).....   | 37            |
| 2.2.2 Operaciones del Gobierno Central (Base devengado) .....   | 38            |
| 2.2.3 Operaciones de los Fondos de la Seguridad Social (Base devengado) .....   | 39            |
| 2.2.4 Operaciones de los Gobiernos Autónomos y Descentralizados (GADs) .....  | 40            |
| 2.2.5 Operaciones de Empresas Públicas no Financieras (Base devengado) .....  | 41            |
| 2.3 <b>Flujos de Financiamiento del Sector Público no Financiero .....</b>  | <b>42</b>     |
| 2.4 <b>Situación Financiera de la Administración del Estado (Base caja).....</b>  | <b>43</b>     |
| 2.4.1 Resultado Global, Presupuestario y Primario de la Administración del Estado (Base caja).....                                  | 44            |
| 2.4.2 Ingresos Petroleros y No Petroleros de la Administración del Estado (Base caja) .....   | 45            |
| 2.4.3 Erogaciones de la Administración del Estado (Base caja) .....   | 46            |
| 2.5 <b>Estado y Movimiento de la Deuda Pública Interna Agregada del Sector Público Total.....</b>                                   | <b>47</b>     |
| <b>3. ESTADÍSTICAS DEL SECTOR EXTERNO</b>   |               |
| - <b>Gráficos</b> .....   | <b>48</b>     |
| 3.1 <b>Comercio Exterior:</b>   |               |
| 3.1.1 Exportaciones FOB por producto principal .....  | 50            |
| 3.1.2 Exportaciones FOB por grupos de productos .....   | 52            |
| 3.1.2a Exportaciones por grupo de productos (Tasas de variación anual).....   | 53            |
| 3.1.2b Participación porcentual de los principales productos de exportación FOB .....   | 54            |
| 3.1.3 Exportaciones FOB no tradicionales .....  | 55            |
| 3.1.4 Exportaciones FOB e importaciones CIF anuales, por continente, área económica y país destino/procedencia...                   | 57            |

|   | página  |            |
|---|---|------------|
| 3.1.5   | Exportaciones FOB mensuales, por continente, área económica y país destino.....   | 58         |
| 3.1.5a  | Exportaciones e Importaciones - Petroleras y No Petroleras por área económica .....   | 59         |
| 3.1.6   | Importaciones FOB por uso o destino económico. ....   | 60         |
| 3.1.6a  | Tasas de variación de Importaciones FOB por uso o destino económico .....   | 61         |
| 3.1.6b  | Participación porcentual de los grupos de bienes por Uso o Destino Económico en las Importaciones .....   | 62         |
| 3.1.7   | Importaciones CIF por uso o destino económico .....   | 64         |
| 3.1.8   | Importaciones FOB mensuales por continente, área económica y país procedencia.....  | 65         |
| 3.1.9   | Importaciones CIF mensuales por continente, área económica y país procedencia.....  | 66         |
| 3.1.10  | Exportaciones FOB según intensidad tecnológica incorporada.....   | 67         |
| 3.1.11  | Importaciones FOB según intensidad tecnológica incorporada.....   | 68         |
| <b>3.2</b>  | <b>Balanza de pagos:</b>  |            |
| 3.2.1.1   | Balanza de Pagos Normalizada.....   | 69         |
| 3.2.1.2   | Posición de la Reserva Internacional .....  | 71         |
| 3.2.2   | Balanza comercial .....   | 73         |
| 3.2.2a  | Balanza comercial (Tasas de variación).....   | 74         |
| <b>3.3</b>  | <b>Deuda Externa:</b>   |            |
| 3.3.1   | Movimiento de la deuda externa pública .....  | 75         |
| 3.3.2   | Movimiento de la deuda externa privada .....  | 76         |
| <b>3.4</b>  | <b>Índices de Tipo de Cambio Real. Cotizaciones de las Principales Monedas. Tasas de Inflación de los Estados Unidos de América y tasas de Interés en el Mercado Internacional:</b> |            |
| 3.4.1   | Ecuador: índices de tipo de cambio real .....   | 77         |
| 3.4.2   | Cotizaciones del dólar de Estados Unidos de América en el mercado internacional, a final de período.....  | 78         |
| 3.4.3a  | Tasas de inflación en Estados Unidos de América, tasas de interés internacionales y Riesgo País<br>Información Histórica .....  | 79         |
| 3.4.3b  | Tasas de inflación en Estados Unidos de América, tasas de interés internacionales y Riesgo País .....   | 80         |
| <b>4. ESTADÍSTICAS DEL SECTOR REAL</b>                        |   |            |
| <b>4.1 Estadísticas Petroleras:</b>                           |   |            |
| - <b>Gráficos</b>   |   | <b>81</b>  |
| 4.1.1   | Producción nacional de petróleo crudo y sus derivados.....  | 82         |
| 4.1.2   | Exportaciones de petróleo crudo por cuenta .....  | 83         |
| 4.1.2a  | Exportaciones FOB de Petróleo de EP Petroecuador por tipo de crudo .....  | 84         |
| 4.1.2b  | Precios promedio del crudo ecuatoriano y del mercado internacional .....  | 86         |
| 4.1.3   | Exportaciones FOB de derivados de petróleo de EP Petroecuador por producto.....   | 87         |
| 4.1.4   | Ingresos y egresos por comercialización interna de derivados importados .....   | 88         |
| <b>4.2 Precios, Salarios y Mercado Laboral:</b>               |   |            |
| - <b>Gráficos</b>   |   | <b>90</b>  |
| 4.2.1   | Índice de precios al consumidor (Año base: enero - diciembre de 2004 = 100).....  | 91         |
| 4.2.1a  | Índice de precios al consumidor (Año base: enero - diciembre de 2014 = 100).....  | 93         |
| 4.2.2   | Salario unificado y componentes salariales del sector privado .....   | 95         |
| 4.2.3   | Salario básico unificado y componentes salariales: valores nominal y real en promedio .....   | 96         |
| 4.2.4   | Índice de precios al productor .....  | 97         |
| 4.2.5   | Índice de precios al productor - excluye productos de exportación.....  | 98         |
| 4.2.5a  | Índice de precios al productor de disponibilidad nacional .....   | 99         |
| 4.2.6   | Indicadores de coyuntura del mercado laboral nacional urbano .....  | 100        |
| 4.2.6a  | Indicadores de coyuntura del mercado laboral nacional urbano (Acumulado Trimestral) .....   | 101        |
| 4.2.7   | Indicadores de coyuntura del mercado laboral ecuatoriano: Cuenca, Guayaquil, Quito, Machala y Ambato .....  | 103        |
| 4.2.7a  | Indicadores de coyuntura del mercado laboral ecuatoriano:<br>Cuenca, Guayaquil, Quito, Machala y Ambato (Acumulado Trimestral) .....  | 104        |
| <b>4.3 Producto Interno Bruto:</b>                            |   |            |
| 4.3.1   | Producto Interno Bruto (PIB): Enfoque del Gasto.....  | 106        |
| 4.3.2   | Producto Interno Bruto (PIB): Enfoque de la Producción.....   | 108        |
| 4.3.3   | Producto interno bruto (PIB): Enfoque del ingreso .....   | 110        |
| 4.3.4   | Principales Agregados Macroeconómicos .....   | 110        |
| 4.3.5   | Indicadores Per Cápita .....  | 111        |
| 4.3.6   | Indicadores Macroeconómicos Trimestrales (t / t-1) .....  | 112        |
| <b>4.4 Previsiones Macroeconómicas:</b>                       |   |            |
| 4.4.1   | Previsiones Macroeconómicas: Oferta y Utilización Final de Bienes y Servicios .....   | 113        |
| 4.4.2   | Previsiones Macroeconómicas: Producto Interno Bruto por Industria .....   | 114        |
| <b>4.5 Índice de actividad económica coyuntural - IDEAC:-</b> |   |            |
| - <b>Gráficos</b>   |   | <b>115</b> |
| 4.5.1   | Serie ajustadas por tendencia .....   | 116        |
| 4.5.2   | Serie bruta .....   | 116        |
| <b>4.6 Índice de confianza del consumidor</b>                 |   |            |
| 4.6.1   | Índice de confianza del consumidor cinco ciudades .....   | 117        |
| 4.6.1a  | Índices de Confianza del Consumidor Acumulado 5 ciudades.....   | 118        |
| 4.6.2   | Índices de Confianza del Consumidor Nacional, Urbano y Rural .....  | 119        |
| 4.6.2a  | Índices de Confianza del Consumidor Acumulado Nacional, Urbano y Rural .....  | 120        |

**Nota General:**

Las cifras están expresadas en dólares de los Estados Unidos de América.

Se utilizan los siguientes signos convencionales:

- no existe transacción;

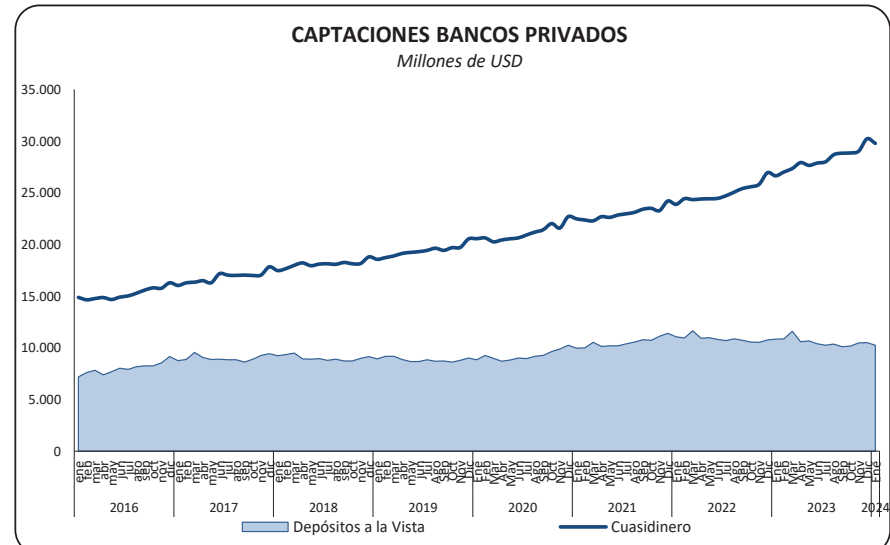
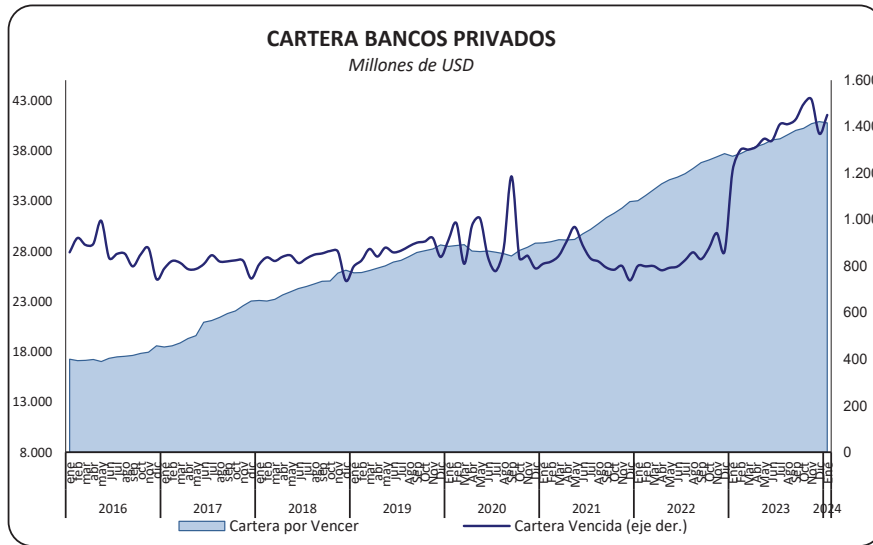
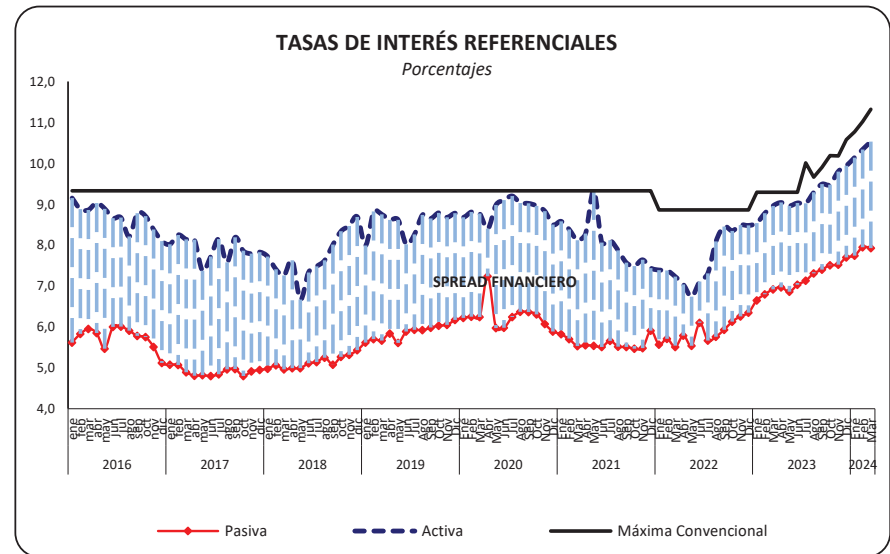
... no hay información disponible; y,

0 (cero) el dato es inferior que la unidad.

Las notas metodológicas de la Información Estadística Mensual fueron publicadas en forma impresa hasta el boletín N. 1847 correspondiente al mes de enero del 2006.

Esta información se difunde en Internet (<http://www.bce.ec>) antes de su publicación en soporte papel de acuerdo al calendario establecido por el Banco Central del Ecuador y está en concordancia con los requerimientos de las NEDD (Normas Especiales para la Divulgación de Datos) del FMI. El calendario de difusión específico de las NEDD se encuentra en la hoja web del FMI (<http://dsbb.imf.org>).

# SECTOR MONETARIO Y FINANCIERO



**1.1.1 OFERTA MONETARIA (M1) Y LIQUIDEZ TOTAL (M2)**  
Millones de USD (al final del período)

| Período | Especies Monetarias en Circulación (1) | Moneda Fraccio-naria | Dinero Electrónico (2) | Depósitos a la vista (3) | Oferta Monetaria M1 (4) | Cuasidinero (5) | LIQUIDEZ TOTAL M2 (6) | Reservas Bancarias (7) | Caja BCE | Caja OSD | BASE MONETARIA BM (8) | Multi-plicador M1/BM (9) | Multi-plicador M2/BM (9) |     |
|---------|--|----------------------|------------------------|--------------------------|-------------------------|-----------------|-----------------------|------------------------|----------|----------|-----------------------|--------------------------|--------------------------|-----|
|         |  |                      |                        |                          |                         |                 |                       |                        |          |          |                       |                          |                          | a   |
| 2021    | Enero                                  | 17.679,3             | 79,3                   | 0,0                      | 10.067,7                | 27.826,3        | 35.315,6              | 63.142,0               | 7.909,3  | 595,2    | 1.658,2               | 27.921,2                 | 1,0                      | 2,3 |
|         | Febrero                                | 17.661,0             | 78,2                   | 0,0                      | 10.078,9                | 27.818,0        | 35.381,8              | 63.199,8               | 7.360,0  | 569,9    | 1.858,8               | 27.527,9                 | 1,0                      | 2,3 |
|         | Marzo                                  | 17.737,5             | 77,9                   | 0,0                      | 10.617,8                | 28.433,2        | 35.495,7              | 63.928,9               | 7.219,8  | 587,0    | 1.888,3               | 27.510,5                 | 1,0                      | 2,3 |
|         | Abril                                  | 17.930,8             | 77,7                   | 0,0                      | 10.233,4                | 28.241,9        | 36.090,2              | 64.332,2               | 7.045,6  | 599,4    | 1.740,0               | 27.393,5                 | 1,0                      | 2,3 |
|         | Mayo                                   | 17.934,3             | 77,2                   | 0,0                      | 10.284,4                | 28.295,9        | 36.218,1              | 64.514,0               | 7.472,5  | 529,5    | 1.683,2               | 27.696,6                 | 1,0                      | 2,3 |
|         | Junio                                  | 17.907,2             | 77,9                   | 0,0                      | 10.267,6                | 28.252,7        | 36.797,8              | 65.050,6               | 7.471,9  | 444,8    | 1.581,3               | 27.483,2                 | 1,0                      | 2,4 |
|         | Julio                                  | 17.925,2             | 78,8                   | 0,0                      | 10.468,7                | 28.472,7        | 37.252,0              | 65.724,8               | 6.726,1  | 467,7    | 1.525,1               | 26.722,9                 | 1,1                      | 2,5 |
|         | Agosto                                 | 17.956,2             | 79,2                   | 0,0                      | 10.637,9                | 28.673,3        | 37.645,2              | 66.318,5               | 6.455,0  | 584,6    | 1.576,0               | 26.651,0                 | 1,1                      | 2,5 |
|         | Septiembre                             | 17.965,9             | 79,9                   | 0,0                      | 10.884,8                | 28.930,5        | 38.183,5              | 67.114,0               | 6.866,9  | 521,7    | 1.584,4               | 27.018,8                 | 1,1                      | 2,5 |
|         | Octubre                                | 18.273,4             | 81,1                   | 0,0                      | 10.806,9                | 29.161,4        | 38.531,3              | 67.692,8               | 7.888,9  | 558,1    | 1.618,0               | 28.419,6                 | 1,0                      | 2,4 |
|         | Noviembre                              | 18.128,5             | 82,5                   | 0,0                      | 11.217,1                | 29.428,1        | 38.491,4              | 67.919,5               | 7.758,9  | 554,8    | 1.639,1               | 28.163,8                 | 1,0                      | 2,4 |
|         | Diciembre                              | 18.684,0             | 84,4                   | 0,0                      | 11.486,6                | 30.255,0        | 39.820,4              | 70.075,4               | 8.094,4  | 461,2    | 1.627,2               | 28.951,1                 | 1,0                      | 2,4 |
| 2022    | Enero                                  | 18.352,1             | 83,9                   | 0,0                      | 11.154,2                | 29.590,1        | 39.649,3              | 69.239,4               | 7.404,3  | 665,7    | 1.615,5               | 28.121,4                 | 1,1                      | 2,5 |
|         | Febrero                                | 18.439,2             | 83,9                   | 0,0                      | 11.031,6                | 29.554,7        | 40.491,8              | 70.046,4               | 7.633,7  | 524,8    | 1.590,7               | 28.272,2                 | 1,0                      | 2,5 |
|         | Marzo                                  | 18.360,0             | 84,3                   | 0,0                      | 11.732,1                | 30.176,5        | 40.856,9              | 71.033,3               | 7.973,3  | 608,1    | 1.625,5               | 28.651,3                 | 1,1                      | 2,5 |
|         | Abril                                  | 18.559,3             | 85,2                   | 0,0                      | 11.020,3                | 29.664,7        | 41.243,7              | 70.908,4               | 7.208,6  | 585,4    | 1.583,8               | 28.022,3                 | 1,1                      | 2,5 |
|         | Mayo                                   | 18.436,6             | 85,7                   | 0,0                      | 11.071,8                | 29.594,1        | 41.547,7              | 71.141,8               | 6.341,5  | 686,7    | 1.673,9               | 27.224,4                 | 1,1                      | 2,6 |
|         | Junio                                  | 18.555,1             | 85,7                   | 0,0                      | 10.900,7                | 29.541,4        | 41.849,6              | 71.391,0               | 6.164,3  | 553,1    | 1.722,3               | 27.080,5                 | 1,1                      | 2,6 |
|         | Julio                                  | 18.550,7             | 85,3                   | 0,0                      | 10.778,3                | 29.414,4        | 42.257,3              | 71.671,6               | 6.766,4  | 560,7    | 1.574,8               | 27.537,9                 | 1,1                      | 2,6 |
|         | Agosto                                 | 18.588,5             | 86,5                   | 0,0                      | 10.975,8                | 29.650,8        | 42.844,2              | 72.495,0               | 6.503,6  | 468,6    | 1.633,2               | 27.280,4                 | 1,1                      | 2,7 |
|         | Septiembre                             | 18.602,6             | 86,9                   | 0,0                      | 10.818,2                | 29.507,7        | 43.230,2              | 72.737,8               | 5.989,3  | 642,8    | 1.638,2               | 26.959,8                 | 1,1                      | 2,7 |
|         | Octubre                                | 18.689,5             | 87,5                   | 0,0                      | 10.665,4                | 29.442,4        | 43.438,4              | 72.880,7               | 6.452,9  | 361,2    | 1.634,4               | 27.225,4                 | 1,1                      | 2,7 |
|         | Noviembre                              | 18.957,9             | 88,1                   | 0,0                      | 10.621,6                | 29.667,6        | 43.752,9              | 73.420,5               | 6.058,5  | 356,0    | 1.677,8               | 27.138,3                 | 1,1                      | 2,7 |
|         | Diciembre                              | 19.226,4             | 87,7                   | 0,0                      | 10.876,7                | 30.190,8        | 45.119,5              | 75.310,3               | 7.230,5  | 514,5    | 1.639,1               | 28.698,1                 | 1,1                      | 2,6 |
| 2023    | Enero                                  | 18.900,6             | 87,1                   | 0,0                      | 10.944,5                | 29.932,3        | 44.920,4              | 74.852,7               | 6.811,3  | 625,3    | 1.669,0               | 28.093,3                 | 1,1                      | 2,7 |
|         | Febrero                                | 18.878,3             | 87,3                   | 0,0                      | 10.979,5                | 29.945,2        | 45.386,0              | 75.331,2               | 6.635,7  | 543,2    | 1.761,5               | 27.906,0                 | 1,1                      | 2,7 |
|         | Marzo                                  | 18.995,9             | 87,7                   | 0,0                      | 11.704,5                | 30.788,2        | 45.980,6              | 76.768,8               | 6.707,0  | 447,3    | 1.684,1               | 27.922,1                 | 1,1                      | 2,7 |
|         | Abril                                  | 19.160,1             | 87,2                   | 0,0                      | 10.701,3                | 29.948,7        | 46.748,6              | 76.697,2               | 6.269,0  | 482,8    | 1.717,4               | 27.716,6                 | 1,1                      | 2,8 |
|         | Mayo                                   | 19.110,3             | 87,4                   | 0,0                      | 10.756,4                | 29.954,2        | 46.584,8              | 76.539,0               | 6.090,2  | 461,1    | 1.841,2               | 27.590,2                 | 1,1                      | 2,8 |
|         | Junio                                  | 19.120,1             | 87,7                   | 0,0                      | 10.488,5                | 29.696,4        | 46.822,7              | 76.519,0               | 5.776,7  | 605,5    | 1.700,9               | 27.291,0                 | 1,1                      | 2,8 |
|         | Julio                                  | 19.149,8             | 87,1                   | 0,0                      | 10.342,6                | 29.579,5        | 46.983,5              | 76.563,0               | 5.509,0  | 685,6    | 1.652,6               | 27.084,1                 | 1,1                      | 2,8 |
|         | Agosto                                 | 19.249,5             | 86,8                   | 0,0                      | 10.471,5                | 29.807,9        | 47.853,2              | 77.661,1               | 5.475,9  | 496,5    | 1.721,7               | 27.030,4                 | 1,1                      | 2,9 |
|         | Septiembre                             | 19.304,1             | 87,3                   | 0,0                      | 10.214,9                | 29.606,3        | 48.118,2              | 77.724,5               | 5.601,6  | 544,2    | 1.696,2               | 27.233,4                 | 1,1                      | 2,9 |
|         | Octubre                                | 19.332,5             | 87,7                   | 0,0                      | 10.256,7                | 29.676,9        | 48.302,7              | 77.979,6               | 5.539,9  | 511,4    | 1.759,8               | 27.231,3                 | 1,1                      | 2,9 |
|         | Noviembre                              | 19.305,9             | 86,7                   | 0,0                      | 10.575,3                | 29.967,9        | 48.419,3              | 78.387,2               | 5.179,3  | 600,7    | 1.750,3               | 26.923,0                 | 1,1                      | 2,9 |
|         | Diciembre                              | 19.818,4             | 87,3                   | 0,0                      | 10.583,4                | 30.489,0        | 49.854,6              | 80.343,6               | 5.484,4  | 564,5    | 1.717,0               | 27.671,5                 | 1,1                      | 2,9 |
| 2024    | Enero                                  | 19.496,5             | 86,6                   | 0,0                      | 10.331,0                | 29.914,0        | 49.394,6              | 79.308,7               | 4.907,7  | 695,2    | 1.761,0               | 26.946,9                 | 1,1                      | 2,9 |

(1) La metodología de cálculo y la serie 2000.1 - 2007.12 de las especies monetarias en circulación constan en la Revista "Cuestiones Económicas" del Banco Central del Ecuador, Vol. 23. N° 2, 2007. (2) Agrupa las obligaciones exigibles mediante la presentación de órdenes de retiro del titular de la cuenta de dinero electrónico. Mediante Resolución No. 435-2018-M, expedida el 03 de enero de 2018, se resuelve el cierre y desactivación definitiva de cuentas de dinero electrónico en el BCE. (3) Se refiere a depósitos en cuenta corriente recibidos por las entidades bancarias, exigibles mediante la presentación de cheques u otros mecanismos de pago y registro. (4) La oferta monetaria se define como la cantidad de dinero a disposición inmediata de los agentes para realizar transacciones; contablemente el dinero en sentido estricto, es la suma de las especies monetarias en circulación y los depósitos en cuenta corriente. (5) Corresponde a las captaciones de las Otras Sociedades de Depósito, que sin ser de liquidez inmediata, suponen una "segunda línea" de medios de pago a disposición del público. Está formado por los depósitos de ahorro, plazo, operaciones de reporto, fondos de tarjetahabientes y otros depósitos. (6) La liquidez total o dinero en sentido amplio incluye la oferta monetaria y el cuasidinero. (7) Son los depósitos que las entidades financieras mantienen en el BCE por concepto de encaje. (8) La base monetaria o dinero de alto poder se define contablemente como la suma de la emisión monetaria y las reservas bancarias. En el esquema de dolarización se considera las especies monetarias en circulación, las cajas del sistema bancario (BCE y OSD) y las reservas bancarias en el BCE. (9) El multiplicador monetario es aquel factor, dado ciertos determinantes, que permite crear el dinero secundario, resultado de un proceso de expansión de los activos y pasivos del sistema financiero. A partir de la base monetaria es posible calcular los multiplicadores del dinero en sentido estricto y en sentido amplio.

Fuente: Entidades financieras.

**1.1.2 CAPTACIONES Y CRÉDITO DEL PANORAMA FINANCIERO POR SECTORES**  
Millones de USD (al final del período)

| Período   |            |    | PANORAMA FINANCIERO (1) |                           |                                      |                                       |                                     |                  |                           |                                      |                                       |                                     |                           |                       |                      |                    |                   |           |         |
|-----------|------------|----|-------------------------|---------------------------|--------------------------------------|---------------------------------------|-------------------------------------|------------------|---------------------------|--------------------------------------|---------------------------------------|-------------------------------------|---------------------------|-----------------------|----------------------|--------------------|-------------------|-----------|---------|
|           |            |    | Captaciones             |                           |                                      |                                       |                                     |                  |                           |                                      |                                       |                                     | Crédito al sector privado |                       |                      |                    |                   |           |         |
|           |            |    | Depósitos a la vista    |                           |                                      |                                       |                                     | Causidinerio (2) |                           |                                      |                                       |                                     | Total                     | Cartera               |                      | Cartera            |                   | Otros (3) |         |
|           |            |    | Total                   | Gobiernos prov. y locales | Sociedades pub. no finan. (empresas) | Otras sociedades no finan. (empresas) | Otros sectores residentes (hogares) | Total            | Gobiernos prov. y locales | Sociedades pub. no finan. (empresas) | Otras sociedades no finan. (empresas) | Otros sectores residentes (hogares) |                           | Por vencer (Empresas) | Por vencer (Hogares) | Vencida (Empresas) | Vencida (Hogares) | Empresas  | Hogares |
| a=b+c+d+e | b          | c  | d                       | e                         | f=g+h+i+j                            | g                                     | h                                   | i                | j                         | k=l+m+n+o+p+q                        | l                                     | m                                   | n                         | o                     | p                    | q                  |                   |           |         |
| 2021      | Enero      | 31 | 12.634,4                | 1.381,1                   | 1.203,7                              | 6.007,8                               | 4.041,8                             | 35.315,6         | 106,6                     | 4,1                                  | 5.267,5                               | 29.937,5                            | 45.735,5                  | 15.855,1              | 26.770,5             | 460,4              | 1.320,9           | 1.265,6   | 63,0    |
|           | Febrero    | 28 | 12.721,2                | 1.394,9                   | 1.258,5                              | 6.016,9                               | 4.050,9                             | 35.381,8         | 106,9                     | 4,2                                  | 5.253,0                               | 30.017,7                            | 45.982,3                  | 15.986,3              | 26.823,1             | 467,5              | 1.370,5           | 1.271,8   | 63,2    |
|           | Marzo      | 31 | 13.441,0                | 1.483,6                   | 1.352,4                              | 6.594,1                               | 4.010,9                             | 35.495,7         | 103,8                     | 15,1                                 | 5.242,5                               | 30.134,3                            | 46.498,8                  | 16.253,0              | 27.006,3             | 406,8              | 1.425,5           | 1.343,4   | 63,7    |
|           | Abril      | 30 | 12.876,5                | 1.482,3                   | 1.174,7                              | 5.993,3                               | 4.226,3                             | 36.090,2         | 106,7                     | 16,0                                 | 5.183,2                               | 30.784,3                            | 46.712,8                  | 16.399,9              | 26.897,9             | 476,7              | 1.518,1           | 1.357,1   | 63,2    |
|           | Mayo       | 31 | 13.033,8                | 1.538,0                   | 1.227,3                              | 5.966,6                               | 4.301,9                             | 36.218,1         | 106,1                     | 6,4                                  | 5.449,5                               | 30.656,1                            | 46.978,4                  | 16.642,4              | 26.797,2             | 513,6              | 1.571,9           | 1.389,9   | 63,5    |
|           | Junio      | 30 | 13.115,3                | 1.644,4                   | 1.223,2                              | 6.029,8                               | 4.217,9                             | 36.797,8         | 100,0                     | 6,6                                  | 5.486,6                               | 31.204,7                            | 47.764,5                  | 16.817,0              | 27.421,9             | 543,8              | 1.516,2           | 1.402,3   | 63,3    |
|           | Julio      | 31 | 13.355,5                | 1.641,8                   | 1.267,3                              | 6.136,2                               | 4.310,2                             | 37.252,0         | 93,4                      | 6,3                                  | 5.568,1                               | 31.584,2                            | 48.305,9                  | 16.983,4              | 27.878,1             | 502,2              | 1.484,6           | 1.394,9   | 62,7    |
|           | Agosto     | 31 | 13.537,8                | 1.573,7                   | 1.357,6                              | 6.355,1                               | 4.251,3                             | 37.645,2         | 82,1                      | 21,6                                 | 5.692,8                               | 31.848,8                            | 49.088,6                  | 17.204,5              | 28.363,1             | 581,2              | 1.469,7           | 1.408,1   | 62,1    |
|           | Septiembre | 30 | 13.994,7                | 1.587,7                   | 1.555,0                              | 6.522,2                               | 4.329,8                             | 38.183,5         | 86,3                      | 21,8                                 | 5.812,9                               | 32.262,4                            | 49.815,3                  | 17.406,8              | 28.963,1             | 555,0              | 1.424,7           | 1.404,2   | 61,6    |
|           | Octubre    | 31 | 13.996,6                | 1.602,0                   | 1.608,8                              | 6.413,9                               | 4.372,0                             | 38.531,3         | 96,5                      | 17,7                                 | 5.982,0                               | 32.435,2                            | 50.416,4                  | 17.522,1              | 29.364,8             | 644,6              | 1.418,3           | 1.406,0   | 60,5    |
|           | Noviembre  | 30 | 14.463,7                | 1.593,7                   | 1.684,4                              | 6.818,2                               | 4.367,4                             | 38.491,4         | 90,5                      | 23,4                                 | 6.012,3                               | 32.365,3                            | 51.203,0                  | 17.696,6              | 29.885,8             | 697,8              | 1.440,9           | 1.418,7   | 63,2    |
|           | Diciembre  | 31 | 14.671,6                | 1.524,3                   | 1.698,0                              | 6.974,1                               | 4.475,1                             | 39.820,4         | 92,3                      | 23,2                                 | 6.193,7                               | 33.511,3                            | 51.860,0                  | 18.117,0              | 30.276,0             | 631,8              | 1.347,5           | 1.428,2   | 59,5    |
| 2022      | Enero      | 31 | 14.790,5                | 1.729,1                   | 1.943,4                              | 6.708,8                               | 4.409,2                             | 39.649,3         | 90,9                      | 23,5                                 | 6.336,4                               | 33.198,5                            | 51.919,1                  | 18.182,8              | 30.183,1             | 612,0              | 1.468,8           | 1.409,9   | 62,5    |
|           | Febrero    | 28 | 14.842,5                | 1.712,2                   | 2.106,7                              | 6.516,5                               | 4.507,1                             | 40.491,8         | 90,8                      | 23,4                                 | 6.588,2                               | 33.789,3                            | 52.805,1                  | 18.538,8              | 30.678,0             | 622,4              | 1.480,6           | 1.422,2   | 63,2    |
|           | Marzo      | 31 | 15.697,4                | 1.656,4                   | 2.326,9                              | 7.202,3                               | 4.511,8                             | 40.856,9         | 87,0                      | 22,7                                 | 6.534,5                               | 34.212,7                            | 53.794,6                  | 18.915,2              | 31.284,8             | 634,4              | 1.476,3           | 1.421,6   | 62,4    |
|           | Abril      | 30 | 15.154,9                | 1.702,3                   | 2.445,7                              | 6.354,2                               | 4.652,8                             | 41.243,7         | 87,5                      | 22,6                                 | 6.077,6                               | 35.056,0                            | 54.549,9                  | 19.304,5              | 31.634,3             | 649,8              | 1.492,9           | 1.407,2   | 61,1    |
|           | Mayo       | 31 | 15.312,5                | 1.810,4                   | 2.454,0                              | 6.500,3                               | 4.547,8                             | 41.547,7         | 84,1                      | 22,0                                 | 6.337,0                               | 35.104,6                            | 55.220,1                  | 19.502,9              | 32.072,6             | 689,4              | 1.503,5           | 1.390,7   | 61,1    |
|           | Junio      | 30 | 15.241,2                | 1.852,0                   | 2.513,7                              | 6.412,1                               | 4.463,4                             | 41.849,6         | 85,3                      | 23,0                                 | 6.338,9                               | 35.402,4                            | 55.625,2                  | 19.656,2              | 32.299,7             | 696,8              | 1.552,8           | 1.358,9   | 60,8    |
|           | Julio      | 31 | 14.938,1                | 1.915,9                   | 2.278,3                              | 6.301,4                               | 4.442,4                             | 42.257,3         | 83,9                      | 24,1                                 | 6.489,5                               | 35.659,8                            | 56.225,2                  | 19.725,3              | 32.838,9             | 713,1              | 1.602,9           | 1.284,4   | 60,7    |
|           | Agosto     | 31 | 15.303,9                | 1.900,3                   | 2.455,6                              | 6.661,6                               | 4.286,4                             | 42.844,2         | 104,9                     | 24,0                                 | 6.629,3                               | 36.086,0                            | 56.994,3                  | 19.797,6              | 33.579,6             | 700,3              | 1.613,9           | 1.242,5   | 60,5    |
|           | Septiembre | 30 | 15.784,2                | 1.905,9                   | 3.086,3                              | 6.429,1                               | 4.362,9                             | 43.230,2         | 102,5                     | 26,1                                 | 6.547,7                               | 36.553,9                            | 57.772,8                  | 20.014,2              | 34.178,0             | 709,8              | 1.581,5           | 1.229,2   | 60,0    |
|           | Octubre    | 31 | 15.580,3                | 1.883,4                   | 3.071,3                              | 6.371,3                               | 4.254,3                             | 43.438,4         | 106,4                     | 21,4                                 | 6.762,2                               | 36.548,4                            | 58.340,6                  | 20.059,8              | 34.660,0             | 724,6              | 1.637,2           | 1.197,3   | 61,7    |
|           | Noviembre  | 30 | 15.281,7                | 1.897,6                   | 2.788,8                              | 6.434,1                               | 4.161,2                             | 43.752,9         | 108,0                     | 20,0                                 | 6.939,0                               | 36.685,9                            | 58.747,7                  | 20.084,0              | 35.147,4             | 682,7              | 1.669,8           | 1.102,1   | 61,7    |
|           | Diciembre  | 31 | 14.985,4                | 1.744,8                   | 2.388,3                              | 6.523,9                               | 4.328,4                             | 45.119,5         | 99,9                      | 19,6                                 | 7.082,8                               | 37.917,1                            | 59.046,5                  | 20.254,6              | 35.452,5             | 613,7              | 1.572,2           | 1.096,3   | 57,2    |
| 2023      | Enero      | 31 | 15.304,4                | 1.906,7                   | 2.476,8                              | 6.701,5                               | 4.219,3                             | 44.920,4         | 91,1                      | 19,9                                 | 7.088,4                               | 37.721,1                            | 59.252,6                  | 20.076,3              | 35.072,6             | 722,0              | 2.228,2           | 1.092,1   | 61,5    |
|           | Febrero    | 28 | 14.938,9                | 1.850,5                   | 2.119,0                              | 6.695,8                               | 4.273,7                             | 45.386,0         | 91,0                      | 22,7                                 | 7.352,9                               | 37.919,4                            | 59.714,2                  | 20.190,5              | 35.334,9             | 725,5              | 2.331,5           | 1.070,7   | 61,1    |
|           | Marzo      | 31 | 15.719,2                | 1.796,2                   | 2.227,3                              | 7.380,9                               | 4.314,9                             | 45.980,6         | 87,5                      | 22,7                                 | 7.320,1                               | 38.550,4                            | 60.318,0                  | 20.426,0              | 35.746,0             | 708,4              | 2.340,6           | 1.026,2   | 70,8    |
|           | Abril      | 30 | 14.614,2                | 1.747,3                   | 2.173,9                              | 6.327,0                               | 4.366,0                             | 46.748,6         | 90,6                      | 22,1                                 | 7.157,1                               | 39.478,8                            | 60.779,9                  | 20.553,3              | 36.000,0             | 746,6              | 2.390,6           | 1.018,4   | 71,1    |
|           | Mayo       | 31 | 14.780,2                | 1.817,1                   | 2.221,9                              | 6.541,8                               | 4.199,5                             | 46.584,8         | 88,7                      | 21,4                                 | 7.009,3                               | 39.465,4                            | 61.303,0                  | 20.618,6              | 36.378,2             | 731,2              | 2.457,7           | 1.048,9   | 68,4    |
|           | Junio      | 30 | 14.493,6                | 1.894,1                   | 2.131,3                              | 6.367,1                               | 4.101,1                             | 46.822,7         | 79,8                      | 50,9                                 | 7.039,5                               | 39.652,5                            | 61.800,5                  | 20.735,0              | 36.842,0             | 701,6              | 2.477,0           | 983,0     | 61,9    |
|           | Julio      | 31 | 14.514,2                | 1.846,1                   | 2.350,8                              | 6.270,3                               | 4.046,9                             | 46.983,5         | 79,2                      | 34,4                                 | 7.118,8                               | 39.751,2                            | 62.061,3                  | 20.675,6              | 37.035,5             | 753,9              | 2.571,9           | 970,3     | 54,2    |
|           | Agosto     | 31 | 14.670,0                | 1.957,7                   | 2.273,5                              | 6.503,3                               | 3.935,4                             | 47.853,2         | 71,9                      | 81,5                                 | 7.349,3                               | 40.350,6                            | 62.490,5                  | 20.823,9              | 37.442,1             | 656,9              | 2.569,3           | 976,6     | 21,8    |
|           | Septiembre | 30 | 14.182,0                | 1.915,0                   | 2.090,6                              | 6.190,6                               | 3.985,8                             | 48.118,2         | 78,6                      | 17,6                                 | 7.551,4                               | 40.470,7                            | 63.131,6                  | 20.894,9              | 37.930,1             | 658,8              | 2.617,2           | 1.011,4   | 19,2    |
|           | Octubre    | 31 | 13.959,7                | 1.736,6                   | 2.006,0                              | 6.319,3                               | 3.897,8                             | 48.302,7         | 74,2                      | 16,7                                 | 7.446,5                               | 40.765,2                            | 63.510,1                  | 20.999,4              | 38.112,2             | 649,3              | 2.741,2           | 988,2     | 19,8    |
|           | November   | 30 | 14.035,1                | 1.539,3                   | 1.944,6                              | 6.626,9                               | 3.924,2                             | 48.419,3         | 71,6                      | 13,6                                 | 7.612,8                               | 40.721,4                            | 63.954,9                  | 21.114,6              | 38.390,8             | 632,7              | 2.832,5           | 965,0     | 19,2    |
|           | Diciembre  | 31 | 13.390,2                | 1.257,7                   | 1.576,1                              | 6.589,7                               | 3.966,6                             | 49.854,6         | 85,3                      | 12,9                                 | 7.608,0                               | 42.148,3                            | 63.991,1                  | 21.210,4              | 38.467,8             | 598,9              | 2.630,8           | 1.067,8   | 15,4    |
| 2024      | Enero      | 31 | 13.367,7                | 1.342,1                   | 1.736,0                              | 6.505,8                               | 3.783,9                             | 49.394,6         | 88,9                      | 12,9                                 | 7.652,4                               | 41.640,5                            | 63.968,1                  | 21.091,8              | 38.367,2             | 621,8              | 2.819,1           | 1.050,7   | 17,4    |

(1) Corresponde a la consolidación del panorama monetario (PM) y de otras sociedades financieras (OSF). A partir de septiembre de 2021, el BEDE se incorpora en la cobertura de las Otras Sociedades Financieras, debido a una actualización de la sectorización. (2) Se refiere a depósitos de ahorro, depósitos a plazo fijo, operaciones de reporto y otros depósitos. (3) Se compone de títulos valores y otros activos.

Fuente: Entidades financieras.

**1.2.1 RESERVAS INTERNACIONALES (\*)(\*\*)(\*\*\*)**  
Millones de USD (al final del período)

|  | 2023           |                |                |                |                |                |                |                |                |                |                | 2024           |                |
|--|----------------|----------------|----------------|----------------|----------------|----------------|----------------|----------------|----------------|----------------|----------------|----------------|----------------|
|  | Feb.           | Mar.           | Abr.           | May.           | Jun.           | Jul.           | Ago.           | Sep.           | Oct.           | Nov.           | Dic.           | Ene.           | Feb.           |
| <b>1. Posición neta en divisas (1.1+1.2+1.3)</b> | <b>5.864,9</b> | <b>5.998,1</b> | <b>5.728,2</b> | <b>5.355,2</b> | <b>4.847,8</b> | <b>4.630,7</b> | <b>4.206,1</b> | <b>4.238,2</b> | <b>3.647,3</b> | <b>3.401,7</b> | <b>2.652,2</b> | <b>2.557,3</b> | <b>3.305,9</b> |
| 1.1 Caja en divisas                              | 543,2          | 447,3          | 482,8          | 461,1          | 605,5          | 685,6          | 496,5          | 544,2          | 511,4          | 600,7          | 564,5          | 695,2          | 666,7          |
| 1.2 Depósitos netos en bancos y entidades        |                |                |                |                |                |                |                |                |                |                |                |                |                |
| financieras del exterior                         | 137,5          | 509,6          | 93,2           | 344,4          | 543,8          | 355,9          | 385,6          | 294,4          | 448,1          | 241,3          | 425,2          | 367,2          | 399,6          |
| 1.3 Inversiones, depósitos a plazo y títulos     | 5.184,2        | 5.041,2        | 5.152,1        | 4.549,7        | 3.698,6        | 3.589,2        | 3.324,1        | 3.399,5        | 2.687,7        | 2.559,6        | 1.662,5        | 1.494,8        | 2.239,6        |
| <b>2. Oro (**)</b>                               | <b>1.981,7</b> | <b>2.150,1</b> | <b>2.153,2</b> | <b>2.133,5</b> | <b>2.076,9</b> | <b>2.140,3</b> | <b>2.109,5</b> | <b>2.031,5</b> | <b>2.168,8</b> | <b>2.210,7</b> | <b>1.756,2</b> | <b>1.734,9</b> | <b>1.730,5</b> |
| <b>3. DEGs</b>                                   | <b>3,0</b>     | <b>3,1</b>     | <b>135,1</b>   | <b>3,9</b>     | <b>3,9</b>     | <b>152,0</b>   | <b>5,0</b>     | <b>5,0</b>     | <b>154,0</b>   | <b>7,7</b>     | <b>7,7</b>     | <b>158,6</b>   | <b>12,1</b>    |
| <b>4. Posición de reserva en FMI</b>             | <b>37,9</b>    | <b>38,4</b>    | <b>38,4</b>    | <b>37,9</b>    | <b>37,9</b>    | <b>38,3</b>    | <b>37,9</b>    | <b>37,5</b>    | <b>37,5</b>    | <b>38,0</b>    | <b>38,3</b>    | <b>37,9</b>    | <b>37,9</b>    |
| <b>RI (1+2+3+4)</b>                              | <b>7.887,5</b> | <b>8.189,7</b> | <b>8.054,9</b> | <b>7.530,5</b> | <b>6.966,5</b> | <b>6.961,2</b> | <b>6.358,6</b> | <b>6.312,2</b> | <b>6.007,6</b> | <b>5.658,1</b> | <b>4.454,4</b> | <b>4.488,8</b> | <b>5.086,4</b> |

(\*) De conformidad al artículo 137 del Código Orgánico Monetario y Financiero (Registro Oficial N° 332 – Viernes 12 de septiembre de 2014), la Reserva Internacional de Libre Disponibilidad (RILD), pasa a denominarse Reservas Internacionales (RI). (\*\*) Mediante resolución 076-2015-M, de 28 de mayo de 2015, la Junta de Política y Regulación Monetaria y Financiera, emite la Norma para establecer la metodología de cálculo de las reservas internacionales. Mediante resolución 635-2020-M, del 29 de diciembre de 2020, la Junta de Política y Regulación Monetaria y Financiera, emite una nueva Norma para establecer la metodología de cálculo de las Reservas Internacionales, a partir del 1 de enero de 2021. (\*\*\*) Mediante resolución JPRM-2022-008-M, del 23 de febrero de 2022, la Junta de Política y Regulación Monetaria emite una nueva norma para establecer la metodología de cálculo de las Reservas Internacionales, a partir del 23 de febrero de 2022.

Fuente: Banco Central del Ecuador.



## 1.2.2 PANORAMA: BANCO CENTRAL DEL ECUADOR

### Millones de USD (al final del período)

|  | 2023            |                 |                 |                 |                |                |                |                |                |                |                | 2024           |                |
|--|-----------------|-----------------|-----------------|-----------------|----------------|----------------|----------------|----------------|----------------|----------------|----------------|----------------|----------------|
|  | Feb.            | Mar.            | Abr.            | May.            | Jun.           | Jul.           | Ago.           | Sep.           | Oct.           | Nov.           | Dic.           | Ene.           | Feb.           |
| <b>I. ACTIVOS EXTERNOS NETOS (a+b)</b>                                 | <b>8.808,6</b>  | <b>9.077,0</b>  | <b>8.812,5</b>  | <b>8.319,7</b>  | <b>7.802,8</b> | <b>7.796,6</b> | <b>7.464,5</b> | <b>7.457,4</b> | <b>7.211,4</b> | <b>6.904,8</b> | <b>5.976,4</b> | <b>6.016,2</b> | <b>6.115,1</b> |
| a. Reservas Internacionales (*)  | 7.887,5         | 8.189,7         | 8.054,9         | 7.530,5         | 6.966,5        | 6.961,2        | 6.358,6        | 6.312,2        | 6.007,6        | 5.658,1        | 4.454,4        | 4.488,8        | 5.086,4        |
| b. Otros activos externos netos (b.1-b.2)                              | 921,1           | 887,3           | 757,6           | 789,2           | 836,3          | 835,4          | 1.105,9        | 1.145,2        | 1.203,8        | 1.246,7        | 1.522,0        | 1.527,5        | 1.028,7        |
| b.1 Activos externos   | 922,0           | 888,8           | 759,3           | 790,9           | 837,5          | 838,6          | 1.107,6        | 1.147,5        | 1.208,3        | 1.248,8        | 1.524,1        | 1.532,1        | 1.033,3        |
| b.2 Pasivos externos   | 0,9             | 1,5             | 1,7             | 1,7             | 1,2            | 3,2            | 1,8            | 2,3            | 4,5            | 2,1            | 2,1            | 4,6            | 4,6            |
| <b>II. ACTIVOS INTERNOS NETOS (c+d)</b>                                | <b>1.886,5</b>  | <b>1.743,2</b>  | <b>1.467,1</b>  | <b>1.891,8</b>  | <b>2.076,9</b> | <b>1.980,7</b> | <b>2.306,4</b> | <b>2.208,5</b> | <b>2.129,0</b> | <b>1.830,6</b> | <b>2.411,8</b> | <b>2.026,4</b> | <b>2.497,7</b> |
| c. Crédito interno (c.1+c.2+c.3+c.4+c.5)                               | 3.918,3         | 3.980,7         | 3.556,9         | 4.000,5         | 4.160,7        | 4.200,3        | 4.507,9        | 4.367,1        | 4.457,9        | 4.232,4        | 4.880,7        | 4.575,0        | 4.549,9        |
| c.1 Crédito neto al gobierno central (7)                               | 4.126,0         | 4.126,9         | 3.741,8         | 4.095,9         | 4.365,0        | 4.238,1        | 4.490,9        | 4.417,9        | 4.415,0        | 4.349,8        | 4.734,8        | 4.545,2        | 4.589,5        |
| c.1.1 Crédito (7)  | 5.431,8         | 5.314,3         | 5.324,2         | 5.327,1         | 5.293,7        | 5.307,9        | 5.301,5        | 5.289,9        | 5.300,0        | 5.302,9        | 5.309,3        | 5.391,2        | 5.396,9        |
| c.1.2 Depósitos y otros pasivos (8)                                    | 1.305,8         | 1.187,3         | 1.582,3         | 1.231,2         | 928,7          | 1.069,8        | 810,6          | 872,1          | 885,0          | 953,1          | 574,4          | 846,0          | 807,4          |
| c.1.2.1 Depósitos Tesoro Nacional                                      | 637,5           | 514,5           | 802,1           | 453,0           | 272,4          | 457,6          | 270,6          | 316,4          | 349,4          | 419,7          | 135,1          | 392,7          | 369,2          |
| c.1.2.2 Otros depósitos  | 1,2             | 1,2             | 1,2             | 1,2             | 1,2            | 1,2            | 1,2            | 1,2            | 1,2            | 1,2            | 1,2            | 1,2            | 1,2            |
| c.1.2.3 Cuentas por pagar  | 10,7            | 10,8            | 10,4            | 10,5            | 10,7           | 11,2           | 10,6           | 4,3            | 5,0            | 5,1            | 5,2            | 3,9            | 3,8            |
| c.1.2.4 Dep. otras entidades gob. central (8)                          | 656,4           | 660,9           | 768,7           | 766,6           | 644,4          | 599,8          | 528,2          | 550,2          | 529,5          | 527,2          | 433,0          | 448,2          | 433,2          |
| c.2 Crédito a los gobiernos provinciales y locales                     | 0,0             | 0,0             | 0,0             | 0,0             | 0,0            | 0,0            | 0,0            | 0,0            | 0,0            | 0,0            | 0,0            | 0,0            | 0,0            |
| c.3 Crédito neto fondos de seguridad social (1)                        | -998,7          | -935,4          | -976,4          | -889,1          | -951,2         | -783,2         | -721,1         | -786,7         | -695,2         | -857,3         | -547,7         | -672,0         | -742,4         |
| c.4 Crédito al sistema financiero (7)                                  | 782,0           | 780,5           | 782,8           | 785,1           | 738,4          | 737,0          | 729,9          | 727,9          | 730,1          | 732,2          | 686,0          | 692,8          | 694,0          |
| c.4.1 Crédito otras sociedades de depósito (7)                         | 201,2           | 201,9           | 202,6           | 203,2           | 156,5          | 156,5          | 157,0          | 157,5          | 158,1          | 158,6          | 112,5          | 113,0          | 113,4          |
| c.4.1.1 Cartera  | 0,2             | 0,2             | 0,2             | 0,2             | 0,2            | 0,2            | 0,2            | 0,2            | 0,2            | 0,2            | 0,2            | 0,2            | 0,2            |
| c.4.1.2 Títulos  | 199,7           | 200,4           | 201,0           | 201,7           | 154,9          | 155,5          | 156,0          | 156,6          | 157,1          | 157,7          | 111,5          | 111,9          | 112,3          |
| c.4.1.3 Otros títulos valores (repos)                                  | 0,0             | 0,0             | 0,0             | 0,0             | 0,0            | 0,0            | 0,0            | 0,0            | 0,0            | 0,0            | 0,0            | 0,0            | 0,0            |
| c.4.1.4 Otros (Capitaliz. bcos.+ otros activos) (7)                    | 1,3             | 1,4             | 1,4             | 1,4             | 1,4            | 0,9            | 0,9            | 0,8            | 0,8            | 0,8            | 0,8            | 0,9            | 0,9            |
| c.4.2 Crédito otras sociedades financieras (7)                         | 580,8           | 578,6           | 580,2           | 581,9           | 581,9          | 580,5          | 572,9          | 570,4          | 572,0          | 573,6          | 573,5          | 579,9          | 580,6          |
| c.5 Crédito al sector privado (particulares)                           | 8,9             | 8,7             | 8,6             | 8,5             | 8,4            | 8,3            | 8,2            | 8,1            | 7,9            | 7,7            | 7,6            | 8,8            | 8,8            |
| d. Activos netos no clasificados (d.1-d.2)                             | -2.031,8        | -2.237,5        | -2.089,8        | -2.108,7        | -2.083,8       | -2.219,6       | -2.201,5       | -2.158,6       | -2.328,9       | -2.401,8       | -2.468,9       | -2.548,5       | -2.052,2       |
| d.1 Activos  | 191,9           | 195,5           | 196,7           | 198,4           | 202,9          | 168,9          | 168,8          | 169,8          | 173,3          | 176,9          | 181,3          | 176,1          | 182,1          |
| d.2 Pasivos  | 2.223,7         | 2.433,0         | 2.286,5         | 2.307,1         | 2.286,6        | 2.388,5        | 2.370,2        | 2.328,4        | 2.502,3        | 2.578,7        | 2.650,2        | 2.724,7        | 2.234,3        |
| <b>III. PASIVOS MONETARIOS Y OTRAS OBLIGACIONES ( I+II)=(e+f) (**)</b> | <b>10.695,1</b> | <b>10.820,2</b> | <b>10.279,6</b> | <b>10.211,5</b> | <b>9.879,7</b> | <b>9.777,3</b> | <b>9.770,9</b> | <b>9.665,9</b> | <b>9.340,3</b> | <b>8.735,5</b> | <b>8.388,1</b> | <b>8.042,7</b> | <b>8.612,8</b> |
| e. Pasivos Monetarios (e.1+e.2+e.3)                                    | 6.723,0         | 6.794,7         | 6.356,2         | 6.177,6         | 5.864,5        | 5.596,1        | 5.562,7        | 5.688,9        | 5.627,6        | 5.266,0        | 5.571,6        | 4.994,3        | 5.144,7        |
| e.1 Emisión monetaria  | 87,3            | 87,7            | 87,2            | 87,4            | 87,7           | 87,1           | 86,8           | 87,3           | 87,7           | 86,7           | 87,3           | 86,6           | 85,6           |
| e.1.1 Emisión monetaria (nueva) (2)                                    | 87,3            | 87,7            | 87,2            | 87,4            | 87,7           | 87,1           | 86,8           | 87,3           | 87,7           | 86,7           | 87,3           | 86,6           | 85,6           |
| e.2 Dinero Electrónico (3)***  | 0,0             | 0,0             | 0,0             | 0,0             | 0,0            | 0,0            | 0,0            | 0,0            | 0,0            | 0,0            | 0,0            | 0,0            | 0,0            |
| e.3 Reservas bancarias (8)   | 6.635,7         | 6.707,0         | 6.269,0         | 6.090,2         | 5.776,7        | 5.509,0        | 5.475,9        | 5.601,6        | 5.539,9        | 5.179,3        | 5.484,4        | 4.907,7        | 5.059,1        |
| e.3.1 Depósitos otras sociedades de depósito                           | 4.862,7         | 5.471,7         | 4.781,7         | 4.568,6         | 4.387,9        | 4.199,2        | 4.182,9        | 4.090,1        | 3.877,5        | 3.695,8        | 3.889,8        | 3.629,0        | 3.734,9        |
| e.3.2 Depósitos otras sociedades financieras (8)                       | 1.773,0         | 1.235,3         | 1.487,4         | 1.521,6         | 1.388,8        | 1.309,9        | 1.293,0        | 1.511,5        | 1.662,3        | 1.483,6        | 1.594,6        | 1.278,7        | 1.324,3        |
| f. Otras obligaciones del BCE (f.1+f.2+f.3+f.4)                        | 3.972,1         | 4.025,5         | 3.923,4         | 4.033,8         | 4.015,3        | 4.181,2        | 4.208,2        | 3.977,0        | 3.712,7        | 3.469,5        | 2.816,5        | 3.048,4        | 3.468,1        |
| f.1 Bonos de estabilización  | 0,0             | 0,0             | 0,0             | 0,0             | 0,0            | 0,0            | 0,0            | 0,0            | 0,0            | 0,0            | 0,0            | 0,0            | 0,0            |
| f.2 Títulos Banco Central del Ecuador                                  | 0,0             | 0,0             | 0,0             | 0,0             | 0,0            | 0,0            | 0,0            | 0,0            | 0,0            | 0,0            | 0,0            | 0,0            | 0,0            |
| f.3 Depósitos monetarios   | 3.959,4         | 4.014,7         | 3.912,9         | 4.023,8         | 4.005,1        | 4.171,5        | 4.198,4        | 3.967,1        | 3.703,0        | 3.459,8        | 2.806,8        | 3.036,7        | 3.456,8        |
| f.3.1 Depósitos gobiernos locales                                      | 1.832,5         | 1.780,4         | 1.732,4         | 1.802,3         | 1.873,2        | 1.823,9        | 1.935,7        | 1.894,2        | 1.712,2        | 1.525,9        | 1.245,4        | 1.314,8        | 1.296,5        |
| f.3.2 Dep. sociedades púb. no finan.(empresas)                         | 2.101,0         | 2.207,6         | 2.154,7         | 2.201,5         | 2.110,0        | 2.330,1        | 2.250,4        | 2.069,4        | 1.984,9        | 1.923,9        | 1.555,7        | 1.715,8        | 2.148,0        |
| f.3.3 Depósitos sector privado (empresas y hogares)                    | 25,9            | 26,6            | 25,8            | 20,0            | 21,9           | 17,5           | 12,4           | 3,6            | 5,9            | 9,9            | 5,7            | 6,0            | 12,3           |
| f.4 Cuentas por pagar  | 12,6            | 10,8            | 10,5            | 10,0            | 10,1           | 9,6            | 9,7            | 9,9            | 9,7            | 9,7            | 9,7            | 11,7           | 11,3           |

(1) El signo negativo significa acumulación de depósitos. (2) Corresponde a la moneda fraccionaria puesta en circulación. (3) Agrupa las obligaciones exigibles mediante la presentación de órdenes de retiro del titular de la cuenta de dinero electrónico. Mediante Resolución No. 435-2018-M, expedida el 03 de enero de 2018, se resuelve el cierre y desactivación definitiva de cuentas de dinero electrónico en el BCE. (4) Desde enero 2014 se modifica la presentación de las cuentas de balance del Banco Central del Ecuador (depósitos otras entidades gobierno central, crédito neto fondos de seguridad social, depósitos sociedades públicas no financieras), debido a una actualización de la sectorización. (5) Desde enero 2009 se modifica la presentación de las cuentas de balance del Banco Central del Ecuador (crédito al gobierno central, crédito otras sociedades de depósito, crédito otras sociedades financieras), debido a una actualización de la sectorización. (6) El 19 y 22 de junio de 2020 se registró la liquidación de una operación con la banca de inversión GSI, esto garantizó que los activos invertidos permanezcan en el Banco Central del Ecuador. <https://www.bce.fin.ec/index.php/boletines-de-prensa-archivo/item/1368-ecuador-cierra-operaciones-con-goldman-sachs-y-profundiza-la-negociacion-de-su-deuda> (7) El 30 de junio de 2021 se firmó el contrato de compraventa de acciones que el Banco Central del Ecuador mantiene en tres instituciones que forman parte de la banca pública. <https://www.bce.fin.ec/index.php/boletines-de-prensa-archivo/item/1435-el-gobierno-nacional-a-traves-del-ministerio-de-economia-y-finanzas-y-el-banco-central-del-ecuador-bce-marco-un-hito-este-miercoles-30-de-junio-de-2021-mediante-la-firma-del-contrato-de-compraventa-de-acciones-que-el-banco-central-del-ecuador-m> (8) Desde agosto 2021 se modifica la presentación de las cuentas de balance del Banco Central del Ecuador (depósitos otras entidades gobierno central, depósitos otras sociedades financieras), debido a una actualización de la sectorización. (\*\*) De conformidad al artículo 137 del Código Monetario y Financiero (Registro Oficial N° 332 – Viernes 12 de septiembre de 2014), la Reserva Internacional de Libre Disponibilidad (RILD), pasa a denominarse Reservas Internacionales (RI). Mediante resolución 635-2020-M, del 29 de diciembre de 2020, la Junta de Política y Regulación Monetaria y Financiera, emite una nueva Norma para establecer la metodología de cálculo de las Reservas Internacionales, a partir del 1 de enero de 2021. Mediante resolución JPRM-2022-008-M, del 23 de febrero de 2022, la Junta de Política y Regulación Monetaria emite una nueva norma para establecer la metodología de cálculo de las Reservas Internacionales, a partir del 23 de febrero de 2022. (\*\*\*) No incluye la estimación de Especies Monetarias en Circulación. (\*\*\*\*) Se registran operaciones a partir de octubre 2014. Fuente: Banco Central del Ecuador.

### 1.2.3 BALANCE SECTORIAL: BANCO CENTRAL DEL ECUADOR

Millones de USD (al final del período)

|   | 2023            |                 |                 |                 |                 |                 |                 |                 |                 |                 |                 |                 | 2024            |  |
|---|-----------------|-----------------|-----------------|-----------------|-----------------|-----------------|-----------------|-----------------|-----------------|-----------------|-----------------|-----------------|-----------------|--|
|   | Feb.            | Mar.            | Abr.            | May.            | Jun.            | Jul.            | Ago.            | Sep.            | Oct.            | Nov.            | Dic.            | Ene.            | Feb.            |  |
| <b>ACTIVOS (III+III+IV+V+VI+VII)</b>  | <b>16.113,3</b> | <b>16.277,7</b> | <b>16.027,9</b> | <b>15.528,8</b> | <b>14.937,5</b> | <b>14.920,5</b> | <b>14.564,5</b> | <b>14.535,4</b> | <b>14.306,7</b> | <b>14.018,8</b> | <b>13.060,4</b> | <b>13.179,8</b> | <b>13.290,1</b> |  |
| <b>I. ORO Y DEG</b>   | <b>1.984,7</b>  | <b>2.153,2</b>  | <b>2.288,3</b>  | <b>2.137,4</b>  | <b>2.080,8</b>  | <b>2.292,2</b>  | <b>2.114,5</b>  | <b>2.036,5</b>  | <b>2.322,8</b>  | <b>2.218,4</b>  | <b>1.763,9</b>  | <b>1.893,5</b>  | <b>1.742,7</b>  |  |
| Oro(1)  | 1.981,7         | 2.150,1         | 2.153,2         | 2.133,5         | 2.076,9         | 2.140,3         | 2.109,5         | 2.031,5         | 2.168,8         | 2.210,7         | 1.756,2         | 1.734,9         | 1.730,5         |  |
| DEG   | 3,0             | 3,1             | 135,1           | 3,9             | 3,9             | 152,0           | 5,0             | 5,0             | 154,0           | 7,7             | 7,7             | 158,6           | 12,1            |  |
| <b>II. BILLETES Y MONEDAS Y DEPÓSITOS</b>                                       | <b>2.027,4</b>  | <b>1.975,1</b>  | <b>1.889,8</b>  | <b>2.024,2</b>  | <b>2.448,6</b>  | <b>1.902,1</b>  | <b>2.123,7</b>  | <b>2.004,4</b>  | <b>2.167,9</b>  | <b>1.979,8</b>  | <b>2.659,8</b>  | <b>2.791,3</b>  | <b>2.040,8</b>  |  |
| Billetes y monedas  | 543,2           | 447,3           | 482,8           | 461,1           | 605,5           | 685,6           | 496,5           | 544,2           | 511,4           | 600,7           | 564,5           | 695,2           | 666,7           |  |
| Depósitos transferibles   | 511,5           | 904,0           | 318,0           | 587,0           | 850,9           | 688,9           | 967,6           | 911,0           | 1.083,8         | 897,9           | 1.366,4         | 1.315,1         | 848,8           |  |
| Otros depósitos   | 972,7           | 623,8           | 1.089,0         | 976,1           | 992,3           | 527,6           | 659,6           | 549,2           | 572,7           | 481,2           | 728,9           | 780,9           | 525,3           |  |
| <b>III. VALORES DISTINTOS DE ACCIONES</b>                                       | <b>10.520,3</b> | <b>10.553,5</b> | <b>10.251,6</b> | <b>9.781,2</b>  | <b>8.815,7</b>  | <b>9.159,2</b>  | <b>8.768,6</b>  | <b>8.950,8</b>  | <b>8.268,7</b>  | <b>8.256,8</b>  | <b>7.063,0</b>  | <b>6.933,3</b>  | <b>7.940,5</b>  |  |
| Otras sociedades de depósito  | 199,7           | 200,4           | 201,0           | 201,7           | 154,9           | 155,5           | 156,0           | 156,6           | 157,1           | 157,7           | 111,5           | 111,9           | 112,3           |  |
| Otras sociedades financieras  | 580,0           | 577,6           | 579,3           | 581,0           | 581,0           | 579,4           | 571,7           | 569,2           | 570,9           | 572,5           | 572,5           | 578,8           | 579,4           |  |
| Gobierno Central (2)  | 5.426,4         | 5.308,9         | 5.318,9         | 5.321,9         | 5.288,4         | 5.302,5         | 5.296,2         | 5.289,1         | 5.299,0         | 5.301,9         | 5.308,6         | 5.390,6         | 5.396,3         |  |
| No residentes   | 4.314,1         | 4.466,5         | 4.152,4         | 3.676,6         | 2.791,4         | 3.121,9         | 2.744,7         | 2.936,0         | 2.241,7         | 2.224,7         | 1.070,5         | 852,1           | 1.852,4         |  |
| <b>IV. PRÉSTAMOS (a+b)</b>  | <b>0,2</b>      | <b>0,2</b>      | <b>0,2</b>      | <b>0,2</b>      | <b>0,2</b>      | <b>0,2</b>      | <b>0,2</b>      | <b>0,2</b>      | <b>0,2</b>      | <b>0,2</b>      | <b>0,2</b>      | <b>0,2</b>      | <b>0,2</b>      |  |
| <b>a. Gobierno Central</b>  | <b>0,0</b>      | <b>0,0</b>      | <b>0,0</b>      | <b>0,0</b>      | <b>0,0</b>      | <b>0,0</b>      | <b>0,0</b>      | <b>0,0</b>      | <b>0,0</b>      | <b>0,0</b>      | <b>0,0</b>      | <b>0,0</b>      | <b>0,0</b>      |  |
| <b>b. Otras sociedades de depósito</b>  | <b>0,2</b>      | <b>0,2</b>      | <b>0,2</b>      | <b>0,2</b>      | <b>0,2</b>      | <b>0,2</b>      | <b>0,2</b>      | <b>0,2</b>      | <b>0,2</b>      | <b>0,2</b>      | <b>0,2</b>      | <b>0,2</b>      | <b>0,2</b>      |  |
| Títulos del sistema financiero (repos)  | 0,0             | 0,0             | 0,0             | 0,0             | 0,0             | 0,0             | 0,0             | 0,0             | 0,0             | 0,0             | 0,0             | 0,0             | 0,0             |  |
| Intereses por cobrar en operde crédito  | 0,0             | 0,0             | 0,0             | 0,0             | 0,0             | 0,0             | 0,0             | 0,0             | 0,0             | 0,0             | 0,0             | 0,0             | 0,0             |  |
| Otros intereses por cobrar  | 0,0             | 0,0             | 0,0             | 0,0             | 0,0             | 0,0             | 0,0             | 0,0             | 0,0             | 0,0             | 0,0             | 0,0             | 0,0             |  |
| Crédito (por vencer)  | 0,0             | 0,0             | 0,0             | 0,0             | 0,0             | 0,0             | 0,0             | 0,0             | 0,0             | 0,0             | 0,0             | 0,0             | 0,0             |  |
| Crédito (vencido)   | 0,2             | 0,2             | 0,2             | 0,2             | 0,2             | 0,2             | 0,2             | 0,2             | 0,2             | 0,2             | 0,2             | 0,2             | 0,2             |  |
| Crédito que no devenga intereses (Sistema financiero)                           | 0,0             | 0,0             | 0,0             | 0,0             | 0,0             | 0,0             | 0,0             | 0,0             | 0,0             | 0,0             | 0,0             | 0,0             | 0,0             |  |
| <b>V. ACCIONES Y OTRAS PARTICIPACIONES DE CAPITAL</b>                           | <b>409,1</b>    | <b>409,1</b>    | <b>409,1</b>    | <b>409,1</b>    | <b>409,1</b>    | <b>409,1</b>    | <b>409,1</b>    | <b>409,1</b>    | <b>409,8</b>    | <b>409,8</b>    | <b>409,8</b>    | <b>409,8</b>    | <b>409,8</b>    |  |
| Otras sociedades de depósito (2)  | 0,0             | 0,0             | 0,0             | 0,0             | 0,0             | 0,0             | 0,0             | 0,0             | 0,0             | 0,0             | 0,0             | 0,0             | 0,0             |  |
| Otras sociedades financieras (2)  | 0,0             | 0,0             | 0,0             | 0,0             | 0,0             | 0,0             | 0,0             | 0,0             | 0,0             | 0,0             | 0,0             | 0,0             | 0,0             |  |
| No residentes   | 409,1           | 409,1           | 409,1           | 409,1           | 409,1           | 409,1           | 409,1           | 409,1           | 409,8           | 409,8           | 409,8           | 409,8           | 409,8           |  |
| <b>VI. OTRAS CUENTAS POR COBRAR (c+d)</b>                                       | <b>977,1</b>    | <b>988,6</b>    | <b>988,4</b>    | <b>974,7</b>    | <b>978,2</b>    | <b>986,4</b>    | <b>976,7</b>    | <b>961,5</b>    | <b>961,0</b>    | <b>975,2</b>    | <b>983,1</b>    | <b>975,9</b>    | <b>977,5</b>    |  |
| <b>c. Créditos comerciales y anticipos</b>                                      | <b>42,9</b>     | <b>42,8</b>     | <b>42,7</b>     | <b>42,5</b>     | <b>42,5</b>     | <b>42,1</b>     | <b>42,0</b>     | <b>37,3</b>     | <b>37,3</b>     | <b>36,9</b>     | <b>36,5</b>     | <b>37,9</b>     | <b>38,0</b>     |  |
| Gobierno central  | 5,2             | 5,3             | 5,2             | 5,2             | 5,2             | 5,2             | 5,2             | 0,7             | 0,7             | 0,7             | 0,6             | 0,6             | 0,6             |  |
| Gobiernos provinciales y locales  | 0,0             | 0,0             | 0,0             | 0,0             | 0,0             | 0,0             | 0,0             | 0,0             | 0,0             | 0,0             | 0,0             | 0,0             | 0,0             |  |
| Sociedades públicas no financieras  | 0,1             | 0,1             | 0,1             | 0,0             | 0,1             | 0,1             | 0,1             | 0,1             | 0,2             | 0,3             | 0,1             | 0,1             | 0,0             |  |
| Otras sociedades de depósito  | 1,3             | 1,4             | 1,4             | 1,4             | 1,4             | 0,9             | 0,9             | 0,8             | 0,8             | 0,8             | 0,8             | 0,9             | 0,9             |  |
| Otras sociedades financieras  | 0,8             | 0,9             | 0,9             | 0,9             | 1,0             | 1,1             | 1,2             | 1,1             | 1,2             | 1,0             | 1,0             | 1,1             | 1,3             |  |
| Otras sociedades no financieras   | 7,7             | 7,6             | 7,6             | 7,6             | 7,6             | 7,6             | 7,5             | 7,5             | 7,5             | 7,5             | 7,5             | 7,5             | 7,5             |  |
| Otros sectores residentes   | 1,5             | 1,4             | 1,3             | 1,2             | 1,1             | 1,0             | 0,9             | 0,8             | 0,7             | 0,4             | 0,3             | 1,6             | 1,5             |  |
| No residentes   | 26,2            | 26,2            | 26,2            | 26,2            | 26,2            | 26,2            | 26,2            | 26,2            | 26,2            | 26,2            | 26,2            | 26,2            | 26,2            |  |
| <b>d. Otros</b>   | <b>934,2</b>    | <b>945,8</b>    | <b>945,7</b>    | <b>932,1</b>    | <b>935,7</b>    | <b>944,4</b>    | <b>934,7</b>    | <b>924,2</b>    | <b>923,7</b>    | <b>938,2</b>    | <b>946,5</b>    | <b>938,0</b>    | <b>939,6</b>    |  |
| <b>VII. ACTIVOS NO FINANCIEROS</b>  | <b>194,6</b>    | <b>198,1</b>    | <b>200,5</b>    | <b>202,2</b>    | <b>204,9</b>    | <b>171,3</b>    | <b>171,7</b>    | <b>172,9</b>    | <b>176,3</b>    | <b>178,6</b>    | <b>180,6</b>    | <b>175,8</b>    | <b>178,5</b>    |  |
| <b>PASIVOS (VIII+IX+X+XI+XII+XIII+XIV)</b>                                      | <b>16.113,3</b> | <b>16.277,7</b> | <b>16.027,9</b> | <b>15.528,8</b> | <b>14.937,5</b> | <b>14.920,5</b> | <b>14.564,5</b> | <b>14.535,4</b> | <b>14.306,7</b> | <b>14.018,8</b> | <b>13.060,4</b> | <b>13.179,8</b> | <b>13.290,1</b> |  |
| <b>VIII. BILLETES Y MONEDAS EN CIRCULACIÓN</b>                                  | <b>87,3</b>     | <b>87,7</b>     | <b>87,2</b>     | <b>87,4</b>     | <b>87,7</b>     | <b>87,1</b>     | <b>86,8</b>     | <b>87,3</b>     | <b>87,7</b>     | <b>86,7</b>     | <b>87,3</b>     | <b>86,6</b>     | <b>85,6</b>     |  |
| <b>IX. DEPÓSITOS INCLUIDOS EN LA DEFINICIÓN DE DINERO EN SENTIDO AMPLIO (e)</b> | <b>4.881,8</b>  | <b>4.516,9</b>  | <b>4.750,4</b>  | <b>4.983,2</b>  | <b>4.755,7</b>  | <b>4.862,2</b>  | <b>4.807,2</b>  | <b>4.566,8</b>  | <b>4.650,2</b>  | <b>4.466,2</b>  | <b>3.800,3</b>  | <b>3.788,2</b>  | <b>4.054,9</b>  |  |
| <b>e. Depósitos transferibles</b>   | <b>4.881,8</b>  | <b>4.516,9</b>  | <b>4.750,4</b>  | <b>4.983,2</b>  | <b>4.755,7</b>  | <b>4.862,2</b>  | <b>4.807,2</b>  | <b>4.566,8</b>  | <b>4.650,2</b>  | <b>4.466,2</b>  | <b>3.800,3</b>  | <b>3.788,2</b>  | <b>4.054,9</b>  |  |
| Gobiernos provinciales y locales  | 1.828,2         | 1.774,0         | 1.723,8         | 1.794,8         | 1.870,0         | 1.819,4         | 1.931,8         | 1.888,3         | 1.704,4         | 1.518,4         | 1.238,8         | 1.310,3         | 1.292,6         |  |
| Sociedades públicas no financieras  | 1.664,6         | 1.782,3         | 1.794,8         | 1.791,9         | 1.669,8         | 1.905,9         | 1.870,5         | 1.637,1         | 1.613,8         | 1.564,2         | 1.218,2         | 1.311,6         | 1.672,5         |  |
| Otras sociedades financieras(3)   | 1.013,7         | 653,3           | 946,5           | 1.116,7         | 922,0           | 847,4           | 730,9           | 729,0           | 1.018,3         | 1.062,3         | 1.108,8         | 881,1           | 886,2           |  |
| Otros intermediarios financieros  | 344,6           | 279,1           | 258,0           | 258,2           | 270,0           | 270,0           | 259,8           | 307,2           | 306,4           | 309,3           | 227,9           | 277,8           | 229,6           |  |
| Auxiliares financieros  | 4,7             | 1,5             | 1,5             | 1,6             | 2,0             | 2,0             | 2,0             | 1,7             | 1,5             | 2,1             | 0,8             | 1,3             | 1,8             |  |
| Otros sectores residentes   | 25,9            | 26,6            | 25,8            | 20,0            | 21,9            | 17,5            | 12,4            | 3,6             | 5,9             | 9,9             | 5,7             | 6,0             | 12,3            |  |

### 1.2.3 BALANCE SECTORIAL: BANCO CENTRAL DEL ECUADOR (Cont.)

Millones de USD (al final del período)

|   | 2023           |                |                |                |                |                |                |                |                |                |                |                | 2024           |  |
|---|----------------|----------------|----------------|----------------|----------------|----------------|----------------|----------------|----------------|----------------|----------------|----------------|----------------|--|
|   | Feb.           | Mar.           | Abr.           | May.           | Jun.           | Jul.           | Ago.           | Sep.           | Oct.           | Nov.           | Dic.           | Ene.           | Feb.           |  |
| <b>X. DEPÓSITOS EXCLUIDOS EN LA DEFINICIÓN DE DINERO EN SENTIDO AMPLIO (f-g)</b>                    | <b>8.486,9</b> | <b>8.917,0</b> | <b>8.601,4</b> | <b>7.985,4</b> | <b>7.591,6</b> | <b>7.371,3</b> | <b>6.979,4</b> | <b>7.065,0</b> | <b>6.715,5</b> | <b>6.762,5</b> | <b>6.250,7</b> | <b>6.446,1</b> | <b>6.653,1</b> |  |
| <b>f. Depósitos transferibles</b>   | <b>8.020,1</b> | <b>8.328,4</b> | <b>8.205,7</b> | <b>7.541,0</b> | <b>7.125,4</b> | <b>6.917,8</b> | <b>6.572,0</b> | <b>6.602,6</b> | <b>6.303,5</b> | <b>6.364,8</b> | <b>5.879,4</b> | <b>6.007,7</b> | <b>6.146,5</b> |  |
| Gobierno Central (3)  | 1.269,7        | 1.021,2        | 1.546,4        | 1.195,1        | 896,3          | 1.036,9        | 778,2          | 846,0          | 851,5          | 919,6          | 544,2          | 816,9          | 781,0          |  |
| Fondos de la seguridad social   | 998,7          | 993,4          | 976,3          | 889,1          | 951,2          | 783,1          | 721,1          | 786,7          | 695,2          | 857,3          | 547,7          | 671,9          | 742,4          |  |
| Otras sociedades de depósito  | 4.862,6        | 5.471,6        | 4.781,6        | 4.568,6        | 4.387,9        | 4.199,1        | 4.182,8        | 4.090,0        | 3.877,5        | 3.695,7        | 3.889,8        | 3.629,0        | 3.734,8        |  |
| No residentes   | 889,2          | 900,2          | 901,4          | 888,3          | 890,0          | 898,7          | 890,0          | 880,0          | 879,4          | 892,2          | 897,8          | 889,9          | 888,4          |  |
| <b>g. Otros depósitos</b>   | <b>466,8</b>   | <b>588,6</b>   | <b>395,7</b>   | <b>444,4</b>   | <b>466,2</b>   | <b>453,6</b>   | <b>407,4</b>   | <b>462,3</b>   | <b>412,0</b>   | <b>397,7</b>   | <b>371,3</b>   | <b>438,4</b>   | <b>505,6</b>   |  |
| Gobierno Central  | 25,4           | 155,3          | 25,5           | 25,7           | 21,6           | 21,7           | 21,8           | 21,8           | 28,6           | 28,4           | 25,1           | 25,1           | 22,6           |  |
| Fondos de la seguridad social (ESS)   | 0,0            | 0,0            | 0,0            | 0,0            | 0,0            | 0,0            | 0,0            | 0,0            | 0,0            | 0,0            | 0,0            | 0,0            | 0,0            |  |
| Gobiernos provinciales y locales  | 4,3            | 6,4            | 8,6            | 7,5            | 3,2            | 4,5            | 3,9            | 5,9            | 7,9            | 7,6            | 6,6            | 6,6            | 3,9            |  |
| Sociedades públicas no financieras  | 436,3          | 425,3          | 359,9          | 409,6          | 440,2          | 424,3          | 379,9          | 432,3          | 371,0          | 359,7          | 337,5          | 404,2          | 475,5          |  |
| Otras sociedades de depósito  | 0,1            | 0,1            | 0,1            | 0,1            | 0,1            | 0,1            | 0,1            | 0,1            | 0,1            | 0,1            | 0,1            | 0,1            | 0,1            |  |
| Otras sociedades financieras  | 0,0            | 0,0            | 0,0            | 0,0            | 0,0            | 0,0            | 0,0            | 0,0            | 0,0            | 0,0            | 0,0            | 0,0            | 0,0            |  |
| Otras sectores residentes   | 0,0            | 0,0            | 0,0            | 0,0            | 0,0            | 0,0            | 0,0            | 0,0            | 0,0            | 0,0            | 0,0            | 0,0            | 0,0            |  |
| No residentes   | 0,7            | 1,4            | 1,6            | 1,6            | 1,1            | 3,0            | 1,6            | 2,2            | 4,4            | 2,0            | 2,0            | 4,5            | 4,5            |  |
| <b>XI. VALORES DISTINTOS DE ACCIONES EXCLUIDOS DE LA DEFINICIÓN DE DINERO EN SENTIDO AMPLIO (h)</b> | <b>0,0</b>     | <b>0,0</b>     | <b>0,0</b>     | <b>0,0</b>     | <b>0,0</b>     | <b>0,0</b>     | <b>0,0</b>     | <b>0,0</b>     | <b>0,0</b>     | <b>0,0</b>     | <b>0,0</b>     | <b>0,0</b>     | <b>0,0</b>     |  |
| <b>h. Otras sociedades de depósito</b>  | <b>0,0</b>     | <b>0,0</b>     | <b>0,0</b>     | <b>0,0</b>     | <b>0,0</b>     | <b>0,0</b>     | <b>0,0</b>     | <b>0,0</b>     | <b>0,0</b>     | <b>0,0</b>     | <b>0,0</b>     | <b>0,0</b>     | <b>0,0</b>     |  |
| Bonos estabilización bancos privados  | 0,0            | 0,0            | 0,0            | 0,0            | 0,0            | 0,0            | 0,0            | 0,0            | 0,0            | 0,0            | 0,0            | 0,0            | 0,0            |  |
| Títulos del Banco Central del Ecuador   | 0,0            | 0,0            | 0,0            | 0,0            | 0,0            | 0,0            | 0,0            | 0,0            | 0,0            | 0,0            | 0,0            | 0,0            | 0,0            |  |
| Descuento en títulos del BCE  | 0,0            | 0,0            | 0,0            | 0,0            | 0,0            | 0,0            | 0,0            | 0,0            | 0,0            | 0,0            | 0,0            | 0,0            | 0,0            |  |
| <b>i. Gobierno Central</b>  | <b>0,0</b>     | <b>0,0</b>     | <b>0,0</b>     | <b>0,0</b>     | <b>0,0</b>     | <b>0,0</b>     | <b>0,0</b>     | <b>0,0</b>     | <b>0,0</b>     | <b>0,0</b>     | <b>0,0</b>     | <b>0,0</b>     | <b>0,0</b>     |  |
| Títulos del Banco Central del Ecuador   | 0,0            | 0,0            | 0,0            | 0,0            | 0,0            | 0,0            | 0,0            | 0,0            | 0,0            | 0,0            | 0,0            | 0,0            | 0,0            |  |
| <b>XII. PRÉSTAMOS (i)</b>   | <b>0,1</b>     | <b>0,1</b>     | <b>0,1</b>     | <b>0,1</b>     | <b>0,1</b>     | <b>0,1</b>     | <b>0,1</b>     | <b>0,1</b>     | <b>0,1</b>     | <b>0,1</b>     | <b>0,1</b>     | <b>0,1</b>     | <b>0,3</b>     |  |
| <b>j. No residentes</b>   | <b>0,1</b>     | <b>0,1</b>     | <b>0,1</b>     | <b>0,1</b>     | <b>0,1</b>     | <b>0,1</b>     | <b>0,1</b>     | <b>0,1</b>     | <b>0,1</b>     | <b>0,1</b>     | <b>0,1</b>     | <b>0,1</b>     | <b>0,3</b>     |  |
| Swaps oro monetario   | 0,0            | 0,0            | 0,0            | 0,0            | 0,0            | 0,0            | 0,0            | 0,0            | 0,0            | 0,0            | 0,0            | 0,0            | 0,0            |  |
| Otros   | 0,0            | 0,0            | 0,0            | 0,0            | 0,0            | 0,0            | 0,0            | 0,0            | 0,0            | 0,0            | 0,0            | 0,0            | 0,1            |  |
| Oblig. con el FLAR  | 0,0            | 0,0            | 0,0            | 0,0            | 0,0            | 0,0            | 0,0            | 0,0            | 0,0            | 0,0            | 0,0            | 0,0            | 0,0            |  |
| Oblig. con el Fondo Monetario Internacional   | 0,0            | 0,0            | 0,0            | 0,0            | 0,0            | 0,0            | 0,0            | 0,0            | 0,0            | 0,0            | 0,0            | 0,0            | 0,0            |  |
| Endeudamiento externo por cuenta Gob. Nacional  | 0,0            | 0,0            | 0,0            | 0,0            | 0,0            | 0,0            | 0,0            | 0,0            | 0,0            | 0,0            | 0,0            | 0,0            | 0,0            |  |
| Intereses por pagar   | 0,0            | 0,0            | 0,0            | 0,0            | 0,0            | 0,0            | 0,0            | 0,0            | 0,0            | 0,0            | 0,0            | 0,0            | 0,0            |  |
| Obligaciones créditos especiales  | 0,1            | 0,1            | 0,1            | 0,1            | 0,1            | 0,1            | 0,1            | 0,1            | 0,1            | 0,1            | 0,1            | 0,1            | 0,1            |  |
| <b>XIII. OTRAS CUENTAS POR PAGAR (j+k)</b>  | <b>776,9</b>   | <b>667,1</b>   | <b>646,4</b>   | <b>509,9</b>   | <b>560,0</b>   | <b>556,7</b>   | <b>643,0</b>   | <b>806,0</b>   | <b>669,4</b>   | <b>441,5</b>   | <b>543,2</b>   | <b>324,3</b>   | <b>451,3</b>   |  |
| <b>k. Créditos comerciales y anticipos</b>  | <b>23,3</b>    | <b>21,6</b>    | <b>20,9</b>    | <b>20,5</b>    | <b>20,9</b>    | <b>20,8</b>    | <b>20,3</b>    | <b>14,1</b>    | <b>14,7</b>    | <b>14,7</b>    | <b>14,8</b>    | <b>15,7</b>    | <b>15,1</b>    |  |
| Gobierno Central  | 10,7           | 10,8           | 10,4           | 10,5           | 10,7           | 11,2           | 10,6           | 4,3            | 5,0            | 5,1            | 5,2            | 3,9            | 3,8            |  |
| Gobiernos provinciales y locales  | 0,0            | 0,0            | 0,0            | 0,0            | 0,0            | 0,0            | 0,0            | 0,0            | 0,0            | 0,0            | 0,0            | 0,0            | 0,0            |  |
| Otras sociedades de depósito  | 2,5            | 2,5            | 2,5            | 2,5            | 2,5            | 2,5            | 2,5            | 2,5            | 2,5            | 2,5            | 2,5            | 2,5            | 2,5            |  |
| Otras sociedades financieras  | 1,4            | 1,4            | 1,4            | 1,4            | 1,4            | 1,4            | 1,4            | 1,4            | 1,4            | 1,4            | 1,4            | 1,4            | 1,4            |  |
| Otros sectores residentes   | 8,8            | 6,9            | 6,6            | 6,1            | 6,2            | 5,8            | 5,8            | 6,0            | 5,9            | 5,8            | 5,8            | 7,9            | 7,4            |  |
| No residentes   | 0,0            | 0,0            | 0,0            | 0,0            | 0,0            | 0,0            | 0,0            | 0,0            | 0,0            | 0,0            | 0,0            | 0,0            | 0,0            |  |
| <b>l. Otros</b>   | <b>753,6</b>   | <b>645,5</b>   | <b>625,5</b>   | <b>489,4</b>   | <b>539,2</b>   | <b>535,8</b>   | <b>622,7</b>   | <b>791,9</b>   | <b>654,6</b>   | <b>426,8</b>   | <b>528,4</b>   | <b>308,7</b>   | <b>436,2</b>   |  |
| Sectores residentes   | 753,6          | 645,5          | 625,5          | 489,4          | 539,2          | 535,8          | 622,7          | 791,9          | 654,6          | 426,8          | 528,4          | 308,7          | 436,2          |  |
| <b>XIV. ACCIONES Y OTRAS PARTICIPACIONES DE CAPITAL</b>   | <b>1.880,2</b> | <b>2.088,9</b> | <b>1.942,2</b> | <b>1.962,8</b> | <b>1.942,3</b> | <b>2.043,1</b> | <b>2.047,9</b> | <b>2.010,1</b> | <b>2.183,9</b> | <b>2.261,7</b> | <b>2.378,7</b> | <b>2.534,4</b> | <b>2.044,9</b> |  |
| Fondos aportados  | 1.00,0         | 1.00,0         | 1.00,0         | 1.00,0         | 1.00,0         | 1.00,0         | 1.00,0         | 1.00,0         | 1.00,0         | 1.00,0         | 1.00,0         | 1.00,0         | 1.00,0         |  |
| Utilidades retenidas  | 536,9          | 577,1          | 347,2          | 383,8          | 418,8          | 457,2          | 496,5          | 530,9          | 567,6          | 604,9          | 941,8          | 1.048,2        | 390,3          |  |
| Reservas generales y especiales   | 1.269,4        | 1.437,4        | 1.521,4        | 1.501,2        | 1.444,0        | 1.506,1        | 1.474,4        | 1.395,7        | 1.532,5        | 1.575,5        | 1.362,0        | 1.340,0        | 1.509,4        |  |
| Ajuste por valoración   | -26,1          | -25,7          | -26,3          | -22,2          | -20,6          | -20,2          | -23,0          | -16,4          | -16,2          | -18,6          | -25,1          | 46,2           | 45,2           |  |

(1) El 19 y 22 de junio de 2020 se registró la liquidación de una operación con la banca de inversión GSI, esto garantizó que los activos invertidos permanecían en el Banco Central del Ecuador. <https://www.bce.fin.ec/index.php/boletines-de-prensa-archivo/item/1368-ecuador-cierra-operaciones-con-goldman-sachs-y-profundiza-la-negociación-de-su-deuda> (2) El 30 de junio de 2021 se firmó el contrato de compraventa de acciones que el Banco Central del Ecuador mantiene en tres instituciones que forman parte de la banca pública. <https://www.bce.fin.ec/index.php/boletines-de-prensa-archivo/item/1433-el-gobierno-nacional-a-traves-del-ministerio-de-economia-y-finanzas-y-el-banco-central-del-ecuador-de-marco-un-hito-es-mercado-36-de-junio-de-2021-mediante-la-firma-del-contrato-de-compraventa-de-acciones-que-el-banco-central-del-ecuador-m> (3) Desde agosto 2021 se modifica la presentación de las cuentas de balance del Banco Central del Ecuador (depósitos otras entidades gobierno central, depósitos otras sociedades financieras), debido a una actualización de la sectorización. Fuente: Banco Central del Ecuador.

## 1.2.4 SISTEMA DE BALANCES

### Millones de USD (al final del período)

|   | 2023            |                 |                 |                 |                 |                 |                 |                 |                 |                 |                 |                 |                 |
|---|-----------------|-----------------|-----------------|-----------------|-----------------|-----------------|-----------------|-----------------|-----------------|-----------------|-----------------|-----------------|-----------------|
|   | Feb.            | Mar.            | Abr.            | May.            | Jun.            | Jul.            | Ago.            | Sep.            | Oct.            | Nov.            | Dic.            | Ene.            | Feb.            |
| <b>PRIMER SISTEMA</b>                               |                 |                 |                 |                 |                 |                 |                 |                 |                 |                 |                 |                 |                 |
| <b>Activo</b>                                       |                 |                 |                 |                 |                 |                 |                 |                 |                 |                 |                 |                 |                 |
| Reservas Internacionales (a)                        | 4.856.224       | 5.464.33        | 4.752.84        | 4.574.51        | 4.411.39        | 4.220.84        | 4.207.73        | 4.087.15        | 3.873.09        | 3.717.51        | 3.872.96        | 3.645.80        | 3.718.94        |
|   | 4.856.224       | 5.464.33        | 4.752.84        | 4.574.51        | 4.411.39        | 4.220.84        | 4.207.73        | 4.087.15        | 3.873.09        | 3.717.51        | 3.872.96        | 3.645.80        | 3.718.94        |
| <b>Pasivo</b>                                       |                 |                 |                 |                 |                 |                 |                 |                 |                 |                 |                 |                 |                 |
| Especies monetarias emitidas en circulación         | 4.856.224       | 5.464.33        | 4.752.84        | 4.574.51        | 4.411.39        | 4.220.84        | 4.207.73        | 4.087.15        | 3.873.09        | 3.717.51        | 3.872.96        | 3.645.80        | 3.718.94        |
| Depósitos Otras Sociedades Depósitos                | 87.32           | 87.71           | 87.19           | 87.44           | 87.73           | 87.07           | 86.84           | 87.28           | 87.73           | 86.69           | 87.25           | 86.57           | 85.58           |
|   | 4.768.92        | 5.376.62        | 4.665.65        | 4.487.07        | 4.323.66        | 4.133.77        | 4.120.89        | 3.999.87        | 3.785.36        | 3.630.82        | 3.785.71        | 3.559.23        | 3.633.36        |
| <b>SEGUNDO SISTEMA</b>                              |                 |                 |                 |                 |                 |                 |                 |                 |                 |                 |                 |                 |                 |
| <b>Activo</b>                                       |                 |                 |                 |                 |                 |                 |                 |                 |                 |                 |                 |                 |                 |
| Reservas Internacionales (b)                        | 1.363.41        | 934.36          | 1.206.45        | 1.376.84        | 1.194.36        | 1.119.77        | 992.97          | 1.038.31        | 1.326.50        | 1.374.08        | 581.40          | 842.95          | 1.077.91        |
|   | 1.363.41        | 934.36          | 1.206.45        | 1.376.84        | 1.194.36        | 1.119.77        | 992.97          | 1.038.31        | 1.326.50        | 1.374.08        | 581.40          | 842.95          | 1.077.91        |
| <b>Pasivo</b>                                       |                 |                 |                 |                 |                 |                 |                 |                 |                 |                 |                 |                 |                 |
| Depósitos Otras Entidades Financieras               | 1.363.41        | 934.36          | 1.206.45        | 1.376.84        | 1.194.36        | 1.119.77        | 992.97          | 1.038.31        | 1.326.50        | 1.374.08        | 1.338.01        | 1.160.60        | 1.077.91        |
| Depósitos Otras Entidades Financieras Públicas      | 727.91          | 385.73          | 662.79          | 826.74          | 638.97          | 575.39          | 486.68          | 503.02          | 773.09          | 822.36          | 877.86          | 651.99          | 601.89          |
| Intermediarios Financieros                          | 286.18          | 267.98          | 284.11          | 290.36          | 283.42          | 272.37          | 244.58          | 226.40          | 245.56          | 240.31          | 231.38          | 229.49          | 234.66          |
|   | 349.33          | 280.64          | 259.55          | 259.74          | 271.97          | 272.01          | 261.71          | 308.88          | 307.84          | 311.41          | 228.77          | 279.11          | 241.35          |
| <b>TERCER SISTEMA</b>                               |                 |                 |                 |                 |                 |                 |                 |                 |                 |                 |                 |                 |                 |
| <b>Activo</b>                                       |                 |                 |                 |                 |                 |                 |                 |                 |                 |                 |                 |                 |                 |
| Reservas Internacionales (c)                        | 1.667.83        | 1.791.01        | 2.095.60        | 1.579.13        | 1.360.77        | 1.620.62        | 1.157.89        | 1.186.75        | 808.00          | 566.52          | 0.00            | 0.00            | 289.57          |
|   | 1.667.83        | 1.791.01        | 2.095.60        | 1.579.13        | 1.360.77        | 1.620.62        | 1.157.89        | 1.186.75        | 808.00          | 566.52          | 0.00            | 0.00            | 289.57          |
| <b>Pasivo</b>                                       |                 |                 |                 |                 |                 |                 |                 |                 |                 |                 |                 |                 |                 |
| Depósitos sector público no financiero              | 6.760.46        | 6.526.55        | 6.862.08        | 6.363.69        | 6.136.76        | 6.272.46        | 6.085.36        | 6.189.03        | 5.710.07        | 5.443.29        | 4.288.29        | 4.742.31        | 5.354.71        |
| Depósitos personas jurídicas particulares           | 6.227.23        | 6.100.05        | 6.433.42        | 6.113.61        | 5.852.41        | 5.995.77        | 5.707.18        | 5.618.03        | 5.272.33        | 5.255.15        | 3.918.10        | 4.544.65        | 4.990.48        |
| Depósitos y transferencias SNP-BCE                  | 29.87           | 30.51           | 29.71           | 23.77           | 25.64           | 21.16           | 16.15           | 7.50            | 9.71            | 13.70           | 9.49            | 9.78            | 16.34           |
| Endudamiento externo                                | 503.35          | 395.98          | 396.93          | 226.29          | 258.70          | 255.51          | 362.02          | 563.48          | 428.01          | 174.43          | 360.68          | 187.86          | 347.88          |
|   | 0.02            | 0.02            | 0.02            | 0.02            | 0.02            | 0.02            | 0.02            | 0.02            | 0.02            | 0.02            | 0.02            | 0.02            | 0.02            |
| <b>CUARTO SISTEMA</b>                               |                 |                 |                 |                 |                 |                 |                 |                 |                 |                 |                 |                 |                 |
| <b>Activo</b>                                       |                 |                 |                 |                 |                 |                 |                 |                 |                 |                 |                 |                 |                 |
| Inversiones en el exterior                          | 7.233.68        | 7.087.05        | 6.974.47        | 7.015.77        | 6.989.29        | 6.971.29        | 7.230.33        | 7.265.29        | 7.344.77        | 7.401.33        | 7.598.96        | 7.694.96        | 7.210.92        |
| Otros activos externos                              | 1.49            | 1.02            | 2.53            | 3.40            | 4.17            | 1.42            | 2.13            | 3.86            | 4.72            | 6.58            | 0.72            | 0.50            | 0.45            |
| Fondos disponibles para operación                   | 5.46.44         | 493.40          | 532.01          | 544.93          | 526.21          | 504.08          | 523.45          | 527.15          | 567.94          | 585.68          | 582.17          | 583.71          | 583.72          |
| Inversiones en el país                              | 374.65          | 395.03          | 225.36          | 243.17          | 307.73          | 333.15          | 582.13          | 616.60          | 635.71          | 656.66          | 941.30          | 947.95          | 449.21          |
| Cuentas por cobrar                                  | 6.228.59        | 6.112.21        | 6.125.76        | 6.132.69        | 6.054.92        | 6.034.01        | 6.020.47        | 6.011.77        | 6.027.36        | 6.030.86        | 5.992.54        | 6.077.94        | 6.087.45        |
| Propiedad, planta y equipo                          | 1.55            | 1.38            | 1.28            | 1.07            | 0.90            | 0.77            | 0.74            | 0.64            | 0.63            | 0.37            | 0.25            | 1.45            | 1.33            |
| Otros activos varios                                | 64.54           | 64.28           | 65.08           | 64.73           | 64.55           | 63.23           | 63.38           | 63.09           | 62.86           | 66.47           | 66.51           | 66.29           | 66.01           |
| Gastos  | 12.10           | 11.96           | 10.96           | 11.00           | 12.68           | 12.24           | 11.78           | 11.57           | 11.55           | 12.94           | 15.47           | 15.14           | 18.32           |
|   | 4.33            | 7.77            | 11.49           | 14.78           | 18.13           | 22.40           | 26.25           | 30.61           | 34.00           | 41.78           |                 | 1.97            | 4.42            |
| <b>Pasivo</b>                                       |                 |                 |                 |                 |                 |                 |                 |                 |                 |                 |                 |                 |                 |
| Obligaciones con organ. financieros internacionales | 2.141.05        | 2.351.51        | 2.208.00        | 2.231.22        | 2.213.30        | 2.319.46        | 2.302.86        | 2.263.01        | 2.442.70        | 2.524.56        | 2.554.06        | 2.635.01        | 2.145.78        |
| Otros depósitos monetarios                          | 81.11           | 82.34           | 82.59           | 82.13           | 81.40           | 83.77           | 81.74           | 81.82           | 83.98           | 82.66           | 82.94           | 85.04           | 84.71           |
| Cuentas por pagar                                   | 127.73          | 126.09          | 125.55          | 125.41          | 125.75          | 125.60          | 102.16          | 95.72           | 96.67           | 95.98           | 41.54           | 34.18           | 32.66           |
| Otros pasivos                                       | 50.81           | 50.30           | 49.77           | 49.28           | 48.80           | 48.14           | 47.66           | 47.18           | 46.81           | 45.88           | 54.55           | 53.99           | 53.45           |
| Ingresos  | 81.90           | 125.12          | 165.71          | 205.20          | 243.16          | 285.30          | 328.00          | 366.26          | 405.92          | 446.71          |                 | 98.89           | 123.08          |
| Patrimonio  | 1.799.49        | 1.967.67        | 1.784.39        | 1.769.19        | 1.714.19        | 1.776.65        | 1.743.30        | 1.672.03        | 1.809.33        | 1.853.34        | 2.375.04        | 2.362.90        | 1.851.88        |
| <b>Total Reservas Internacionales (a+b+c)</b>       | <b>7.887.48</b> | <b>8.189.69</b> | <b>8.054.89</b> | <b>7.530.47</b> | <b>6.966.53</b> | <b>6.961.23</b> | <b>6.358.59</b> | <b>6.312.20</b> | <b>6.007.59</b> | <b>5.658.11</b> | <b>4.454.36</b> | <b>4.488.75</b> | <b>5.086.41</b> |

Fuente: Banco Central del Ecuador. Dirección Financiera. <https://www.bce.fin.ec/index.php/estados-financieros-bce>

### 1.3.1 PANORAMA: OTRAS SOCIEDADES DE DEPÓSITO (OSD) (1)

Millones de USD (al final del período)

|  | 2023            |                 |                 |                 |                 |                 |                 |                 |                 |                 |                 |                 | 2024            |
|--|-----------------|-----------------|-----------------|-----------------|-----------------|-----------------|-----------------|-----------------|-----------------|-----------------|-----------------|-----------------|-----------------|
|  | Ene.            | Feb.            | Mar.            | Abr.            | May.            | Jun.            | Jul.            | Ago.            | Sep.            | Oct.            | Nov.            | Dic.            | Ene.            |
| <b>I. ACTIVOS EXTERNOS NETOS (a - b) (*)</b>                           | <b>5.273,9</b>  | <b>5.291,4</b>  | <b>5.431,4</b>  | <b>5.593,8</b>  | <b>5.451,9</b>  | <b>5.264,5</b>  | <b>5.584,7</b>  | <b>5.908,8</b>  | <b>5.528,8</b>  | <b>5.613,7</b>  | <b>6.071,7</b>  | <b>6.591,3</b>  | <b>6.380,2</b>  |
| a. Activos externos  | 9.390,8         | 9.366,9         | 9.353,3         | 9.569,6         | 9.430,2         | 9.219,0         | 9.505,0         | 9.879,9         | 9.465,8         | 9.632,1         | 10.110,1        | 10.627,8        | 10.423,0        |
| b. Pasivos externos  | 4.116,9         | 4.075,6         | 3.921,8         | 3.975,8         | 3.978,3         | 3.954,6         | 3.920,3         | 3.971,2         | 3.937,0         | 4.018,3         | 4.038,4         | 4.036,6         | 4.042,7         |
| <b>II. ACTIVOS INTERNOS NETOS (c + d + e) (*)</b>                      | <b>50.592,9</b> | <b>51.076,0</b> | <b>52.255,6</b> | <b>51.857,9</b> | <b>51.891,1</b> | <b>52.048,4</b> | <b>51.743,0</b> | <b>52.417,5</b> | <b>52.805,9</b> | <b>52.947,1</b> | <b>52.924,4</b> | <b>53.848,2</b> | <b>53.346,7</b> |
| c. Crédito interno (c.1+c.2+c.3+c.4+c.5+c.6+c.7)                       | 56.712,1        | 57.284,6        | 57.938,1        | 58.389,5        | 59.034,4        | 59.345,7        | 59.669,2        | 60.171,5        | 60.784,7        | 61.229,2        | 61.688,2        | 62.435,3        | 62.409,5        |
| c.1 Crédito neto al gobierno central (c.1.1-c.1.2)                     | 522,2           | 445,8           | 456,6           | 477,2           | 503,7           | 477,5           | 569,3           | 567,7           | 679,7           | 653,7           | 624,5           | 1.059,0         | 985,2           |
| c.1.1 Crédito  | 1.388,1         | 1.342,3         | 1.391,8         | 1.343,6         | 1.340,2         | 1.358,0         | 1.465,3         | 1.479,6         | 1.587,1         | 1.596,4         | 1.569,0         | 1.900,3         | 1.849,5         |
| c.1.2 Depósitos y otros pasivos  | 865,9           | 895,5           | 935,2           | 866,4           | 836,5           | 880,5           | 895,9           | 913,9           | 907,4           | 942,8           | 944,6           | 841,3           | 864,3           |
| c.2 Depósitos fondos seguridad social (2)                              | -797,6          | -653,3          | -653,7          | -664,6          | -641,7          | -699,6          | -697,4          | -737,9          | -750,2          | -696,4          | -626,6          | -478,2          | -401,9          |
| c.3 Crédito sociedades públicas no finan. (empresas)                   | 0,0             | 0,0             | 0,0             | 0,0             | 0,0             | 0,0             | 0,0             | 0,0             | 0,0             | 0,0             | 0,0             | 0,0             | 0,0             |
| c.4 Crédito gobiernos provinciales y locales                           | 0,0             | 0,7             | 0,3             | 0,5             | 0,8             | 0,3             | 0,6             | 0,8             | 0,4             | 0,6             | 0,0             | 0,0             | 0,0             |
| c.5 Crédito neto otras sociedades financieras (c.5.1-c.5.2)            | -902,6          | -868,6          | -842,8          | -877,9          | -829,5          | -951,8          | -1.004,1        | -1.004,9        | -1.169,5        | -1.167,8        | -1.202,9        | -1.084,5        | -1.094,5        |
| c.5.1 Crédito (3)  | 1.951,1         | 1.987,7         | 1.990,9         | 1.987,4         | 1.940,7         | 1.884,8         | 1.880,5         | 1.870,2         | 1.896,6         | 1.893,5         | 1.873,8         | 1.962,8         | 1.946,7         |
| c.5.2 Depósitos y otros pasivos (4)                                    | 2.853,7         | 2.856,2         | 2.833,7         | 2.865,3         | 2.770,2         | 2.836,6         | 2.884,6         | 2.875,1         | 3.066,1         | 3.061,3         | 3.076,7         | 3.047,3         | 3.041,2         |
| c.6 Crédito neto entidades off-shore (c.6.1-c.6.2)                     | 0,0             | 0,0             | 0,0             | 0,0             | 0,0             | 0,0             | 0,0             | 0,0             | 0,0             | 0,0             | 0,0             | 0,0             | 0,0             |
| c.6.1 Crédito (5)  | 0,0             | 0,0             | 0,0             | 0,0             | 0,0             | 0,0             | 0,0             | 0,0             | 0,0             | 0,0             | 0,0             | 0,0             | 0,0             |
| c.6.2 Depósitos y otros pasivos (6)                                    | 0,0             | 0,0             | 0,0             | 0,0             | 0,0             | 0,0             | 0,0             | 0,0             | 0,0             | 0,0             | 0,0             | 0,0             | 0,0             |
| c.7 Crédito al sector privado (empresas y hogares) (c.7.1+c.7.2+c.7.3) | 57.890,1        | 58.360,0        | 58.977,6        | 59.454,3        | 59.997,0        | 60.519,2        | 60.800,8        | 61.347,8        | 62.024,5        | 62.439,0        | 62.893,2        | 62.939,0        | 62.920,7        |
| c.7.1 Cartera (c.7.1.1+c.7.1.2)  | 56.859,1        | 57.349,4        | 58.000,7        | 58.484,1        | 58.997,7        | 59.591,6        | 59.892,6        | 60.459,5        | 61.101,3        | 61.538,1        | 62.018,6        | 61.964,4        | 61.962,4        |
| c.7.1.1 Por vencer   | 54.329,3        | 54.707,5        | 55.351,4        | 55.771,3        | 56.216,1        | 56.800,1        | 56.981,3        | 57.561,5        | 58.140,9        | 58.451,0        | 58.855,5        | 59.027,3        | 58.815,0        |
| c.7.1.2 Vencida  | 2.529,8         | 2.641,9         | 2.649,3         | 2.712,8         | 2.781,6         | 2.791,5         | 2.911,3         | 2.898,0         | 2.960,4         | 3.087,1         | 3.163,1         | 2.937,1         | 3.147,4         |
| c.7.2 Títulos valores  | 640,2           | 626,2           | 589,6           | 590,5           | 621,4           | 564,9           | 541,0           | 525,2           | 557,6           | 529,9           | 494,6           | 579,6           | 567,3           |
| c.7.3 Otros activos(7)   | 390,7           | 384,3           | 387,3           | 379,7           | 377,9           | 362,7           | 367,2           | 362,1           | 365,5           | 371,1           | 380,1           | 395,0           | 391,0           |
| d. Posición neta con el BCE (d.1-d.2)                                  | 4.930,3         | 4.727,2         | 5.327,5         | 4.609,4         | 4.350,9         | 4.245,7         | 4.030,9         | 4.152,7         | 4.031,1         | 3.852,9         | 3.570,6         | 3.821,9         | 3.555,8         |
| d.1 Reservas internas (d.1.1+d.1.2+d.1.3+d.1.4)                        | 5.072,6         | 4.869,8         | 5.470,3         | 4.752,4         | 4.494,2         | 4.341,8         | 4.127,0         | 4.249,0         | 4.127,4         | 3.949,5         | 3.667,2         | 3.871,9         | 3.605,8         |
| d.1.1 Caja   | 0,0             | 0,0             | 0,0             | 0,0             | 0,0             | 0,0             | 0,0             | 0,0             | 0,0             | 0,0             | 0,0             | 0,0             | 0,0             |
| d.1.2 Depósitos en el BCE (8)  | 5.072,6         | 4.869,8         | 5.470,3         | 4.752,4         | 4.494,2         | 4.341,8         | 4.127,0         | 4.249,0         | 4.127,4         | 3.949,5         | 3.667,2         | 3.871,9         | 3.605,8         |
| d.1.3 Títulos para encaje  | 0,0             | 0,0             | 0,0             | 0,0             | 0,0             | 0,0             | 0,0             | 0,0             | 0,0             | 0,0             | 0,0             | 0,0             | 0,0             |
| d.1.4 Títulos TBC  | 0,0             | 0,0             | 0,0             | 0,0             | 0,0             | 0,0             | 0,0             | 0,0             | 0,0             | 0,0             | 0,0             | 0,0             | 0,0             |
| d.2 Pasivos (d.2.1+d.2.2+d.2.3)  | 142,3           | 142,6           | 142,8           | 143,0           | 143,3           | 96,0            | 96,2            | 96,3            | 96,4            | 96,5            | 96,6            | 50,0            | 50,0            |
| d.2.1 Depósitos  | 142,0           | 142,0           | 142,0           | 142,0           | 142,0           | 96,0            | 96,0            | 96,0            | 96,0            | 96,0            | 96,0            | 50,0            | 50,0            |
| d.2.2 Otros pasivos (Préstamos) (9)                                    | 0,3             | 0,6             | 0,8             | 1,0             | 1,3             | 0,0             | 0,2             | 0,3             | 0,4             | 0,5             | 0,6             | 0,0             | 0,0             |
| d.2.3 Operaciones de reporto   | 0,0             | 0,0             | 0,0             | 0,0             | 0,0             | 0,0             | 0,0             | 0,0             | 0,0             | 0,0             | 0,0             | 0,0             | 0,0             |
| e. Otros activos netos no clasificados (e.1-e.2)                       | -11.049,4       | -10.935,8       | -11.010,0       | -11.141,0       | -11.490,1       | -11.543,0       | -11.957,0       | -11.906,7       | -12.009,9       | -12.135,0       | -12.334,4       | -12.409,0       | -12.618,6       |
| e.1 Activos (10) (11)  | 12.840,8        | 13.024,5        | 12.968,4        | 13.113,7        | 12.921,6        | 12.980,7        | 12.834,5        | 12.907,4        | 13.074,9        | 13.140,2        | 13.084,0        | 13.216,4        | 13.024,6        |
| e.2 Pasivos  | 23.890,2        | 23.960,3        | 23.978,4        | 24.254,7        | 24.411,7        | 24.523,7        | 24.791,5        | 24.814,2        | 25.084,9        | 25.275,1        | 25.418,4        | 25.625,4        | 25.643,2        |
| <b>III. PASIVOS FINANCIEROS (I + II = f + g)</b>                       | <b>55.866,8</b> | <b>56.367,4</b> | <b>57.687,0</b> | <b>57.451,6</b> | <b>57.343,0</b> | <b>57.312,9</b> | <b>57.327,8</b> | <b>58.326,3</b> | <b>58.334,7</b> | <b>58.560,9</b> | <b>58.996,1</b> | <b>60.439,4</b> | <b>59.727,0</b> |
| f. Pasivos monetarios (f.1 + f.2)                                      | 55.865,0        | 56.365,5        | 57.685,2        | 57.449,9        | 57.341,3        | 57.311,2        | 57.326,1        | 58.324,7        | 58.333,1        | 58.559,4        | 58.994,6        | 60.438,0        | 59.725,6        |
| f.1 Depósitos a la vista (f.1.1+f.1.2+f.1.3+f.1.4)                     | 10.944,5        | 10.979,5        | 11.704,5        | 10.701,3        | 10.756,4        | 10.488,5        | 10.342,6        | 10.471,5        | 10.214,9        | 10.256,7        | 10.575,3        | 10.583,4        | 10.331,0        |
| f.1.1 Sociedades públicas no financieras                               | 17,8            | 18,0            | 19,7            | 19,1            | 20,4            | 21,3            | 20,7            | 23,1            | 21,2            | 21,2            | 20,7            | 20,4            | 20,1            |
| f.1.2 Gobiernos provinciales y locales                                 | 13,6            | 18,0            | 15,7            | 14,9            | 14,7            | 20,9            | 22,2            | 22,0            | 20,8            | 24,4            | 13,4            | 12,3            | 27,3            |
| f.1.3 Otras sociedades no financieras                                  | 6.701,5         | 6.695,8         | 7.380,9         | 6.327,0         | 6.541,8         | 6.367,1         | 6.270,3         | 6.503,3         | 6.190,6         | 6.319,3         | 6.626,9         | 6.589,7         | 6.505,8         |
| f.1.4 Otros sectores residentes  | 4.211,6         | 4.247,7         | 4.288,3         | 4.340,3         | 4.179,5         | 4.079,2         | 4.029,4         | 3.923,0         | 3.982,3         | 3.891,9         | 3.914,3         | 3.960,9         | 3.777,8         |
| f.2 Cuasidinero (f.2.1 + f.2.2 + f.2.3 + f.2.4 + f.2.5)                | 44.920,4        | 45.386,0        | 45.982,6        | 46.748,6        | 46.584,8        | 46.822,7        | 46.983,5        | 47.853,2        | 48.118,2        | 48.302,7        | 48.419,3        | 49.854,6        | 49.394,6        |
| f.2.1 Depósitos de ahorro  | 15.202,3        | 15.097,5        | 15.320,2        | 15.832,6        | 15.429,9        | 15.342,4        | 15.139,7        | 15.418,7        | 15.207,6        | 15.017,6        | 14.613,6        | 15.885,9        | 15.189,3        |
| f.2.2 Depósitos a plazo fijo   | 27.758,9        | 28.199,1        | 28.539,0        | 28.754,7        | 29.014,0        | 29.335,2        | 29.673,1        | 30.275,1        | 30.713,9        | 31.051,9        | 31.496,0        | 31.653,3        | 31.952,7        |
| f.2.3 Depósitos restringidos   | 1.727,1         | 1.851,1         | 1.872,3         | 1.914,5         | 1.880,2         | 1.900,6         | 1.893,5         | 1.921,0         | 1.974,5         | 1.998,6         | 2.033,9         | 2.046,4         | 2.018,1         |
| f.2.4 Operaciones de reporto   | 0,0             | 0,0             | 0,0             | 0,0             | 0,0             | 0,0             | 0,0             | 0,0             | 0,0             | 0,0             | 0,0             | 0,0             | 0,0             |
| f.2.5 Otros depósitos (12)   | 232,2           | 238,3           | 249,2           | 246,8           | 260,7           | 244,5           | 277,2           | 238,3           | 222,2           | 234,6           | 275,8           | 269,1           | 234,6           |
| g. Instrumentos financieros  | 1,9             | 1,9             | 1,8             | 1,7             | 1,7             | 1,7             | 1,6             | 1,6             | 1,6             | 1,5             | 1,5             | 1,4             | 1,3             |

(1) Hasta febrero 2017 las OSD comprendían: bancos privados, sociedades financieras, mutualistas, cooperativas, tarjetas de crédito, BNF (hasta el 06 de mayo de 2016), y BanEcuador (a partir del 13 de mayo de 2016). A partir de marzo 2017, en cumplimiento a lo dispuesto en el Código Orgánico Monetario y Financiero (Registro Oficial 332 de 12 de septiembre de 2014), las OSD comprenden bancos privados, sociedades financieras, mutualistas, cooperativas, BanEcuador. Se excluye la información de la Banca Cerrada. (2) El signo negativo significa acumulación de depósitos del IESS en la banca. (3) Corresponde a derechos fiduciarios en las otras sociedades financieras (compañías de fondos de inversión, casas de valores y compañías de seguros) así como los derechos fiduciarios recibidos en dación en pago. (4) Corresponde a los depósitos monetarios, ahorro y plazo de las otras sociedades financieras en la banca. Además, se registra las obligaciones financieras de la banca con la CFN. (5) Comprende principalmente a las acciones y otras participaciones de capital de la banca en la off-shore. (6) Corresponde a las obligaciones financieras de la banca con las entidades off-shore. (7) Incluye principalmente acciones y otras participaciones de capital en empresas así como otras cuentas por cobrar. (8) Corresponde básicamente a los depósitos de la banca en el BCE por constitución de encaje. (9) Se refiere a créditos pendientes de la banca cerrada con el BCE. (10) En los activos financieros que se registran en este rubro, la mayoría corresponde a cuentas por cobrar-varias. (11) Los activos no financieros que se registran principalmente en este rubro, incluyen construcciones, remodelaciones, valores recibidos en dación de pago, entre otros. (12) No incluye depósitos por confirmar e incluye los fondos de tarjetahabientes. (\*) A partir de diciembre de 2019, se realizó una reclasificación de sector debido a una operación con no residentes, conforme nuevo reporte enviado al BCE por el sistema financiero. Fuente: Bancos privados, sociedades financieras, mutualistas, cooperativas, tarjetas de crédito y BanEcuador.



## 1.3.2 BALANCE SECTORIAL: OTRAS SOCIEDADES DE DEPÓSITO (OSD) (1)

Millones de USD (al final del período)

| ACTIVOS (H+HH+V+VV+VW)                                 | 2023            |                 |                 |                 |                 |                 |                 |                 |                 |                 |                 |                 | 2024            |                 |                 |                 |                 |                 |                 |                 |                  |                  |                  |                  |                  |                  |                 |     |
|--|-----------------|-----------------|-----------------|-----------------|-----------------|-----------------|-----------------|-----------------|-----------------|-----------------|-----------------|-----------------|-----------------|-----------------|-----------------|-----------------|-----------------|-----------------|-----------------|-----------------|------------------|------------------|------------------|------------------|------------------|------------------|-----------------|-----|
|  | Ene.            | Feb.            | Mar.            | Abr.            | May.            | Jun.            | Jul.            | Ago.            | Sep.            | Oct.            | Nov.            | Dic.            | Ene.            | Feb.            | Mar.            | Abr.            | May.            | Jun.            | Jul.            | Ago.            | Sep.             | Oct.             | Nov.             | Dic.             | Ene.             |                  |                 |     |
| <b>I. BILLETES Y MONEDAS Y DEPÓSITOS (e+h)</b>         | <b>88.533,4</b> | <b>88.951,9</b> | <b>90.152,7</b> | <b>90.221,5</b> | <b>90.124,7</b> | <b>90.303,8</b> | <b>90.613,7</b> | <b>91.734,8</b> | <b>92.176,6</b> | <b>92.651,3</b> | <b>93.197,4</b> | <b>94.518,2</b> | <b>95.770,2</b> | <b>96.065,5</b> | <b>96.511,1</b> | <b>97.021,1</b> | <b>97.596,1</b> | <b>98.236,1</b> | <b>98.941,1</b> | <b>99.711,1</b> | <b>100.541,1</b> | <b>101.431,1</b> | <b>102.381,1</b> | <b>103.391,1</b> | <b>104.461,1</b> | <b>105.591,1</b> |                 |     |
| <b>a. Billetes y monedas</b>                           | <b>11.065,4</b> | <b>10.772,4</b> | <b>11.341,1</b> | <b>10.586,2</b> | <b>10.247,2</b> | <b>10.185,3</b> | <b>10.170,9</b> | <b>10.484,2</b> | <b>10.789,3</b> | <b>10.990,3</b> | <b>11.289,3</b> | <b>11.682,2</b> | <b>12.171,0</b> | <b>12.759,8</b> | <b>13.452,6</b> | <b>14.252,6</b> | <b>15.169,2</b> | <b>16.204,2</b> | <b>17.369,2</b> | <b>18.674,2</b> | <b>20.129,2</b>  | <b>21.744,2</b>  | <b>23.529,2</b>  | <b>25.494,2</b>  | <b>27.649,2</b>  | <b>30.004,2</b>  | <b>32.569,2</b> |     |
| <b>b. Depósitos transferibles</b>                      | <b>9.296,4</b>  | <b>9.011,0</b>  | <b>9.657,0</b>  | <b>8.868,8</b>  | <b>8.406,2</b>  | <b>8.488,2</b>  | <b>8.981,0</b>  | <b>9.494,3</b>  | <b>10.044,3</b> | <b>10.638,6</b> | <b>11.274,3</b> | <b>11.957,8</b> | <b>12.688,2</b> | <b>13.471,0</b> | <b>14.304,3</b> | <b>15.188,3</b> | <b>16.122,3</b> | <b>17.106,3</b> | <b>18.140,3</b> | <b>19.224,3</b> | <b>20.358,3</b>  | <b>21.542,3</b>  | <b>22.776,3</b>  | <b>24.060,3</b>  | <b>25.394,3</b>  | <b>26.778,3</b>  | <b>28.212,3</b> |     |
| Banco Central  | 5.072,6         | 4.869,8         | 5.470,3         | 4.752,4         | 4.494,2         | 4.341,8         | 4.127,0         | 4.299,2         | 4.568,2         | 4.842,2         | 5.122,2         | 5.406,2         | 5.694,2         | 5.986,2         | 6.280,2         | 6.574,2         | 6.868,2         | 7.162,2         | 7.456,2         | 7.750,2         | 8.044,2          | 8.338,2          | 8.632,2          | 8.926,2          | 9.220,2          | 9.514,2          | 9.808,2         |     |
| Otras sociedades de depósito                           | 2.956,2         | 2.913,5         | 2.899,5         | 2.989,7         | 2.946,6         | 2.840,6         | 2.883,1         | 2.932,0         | 2.834,2         | 2.963,1         | 2.932,0         | 2.834,2         | 2.963,1         | 2.932,0         | 2.834,2         | 2.963,1         | 2.932,0         | 2.834,2         | 2.963,1         | 2.932,0         | 2.834,2          | 2.963,1          | 2.932,0          | 2.834,2          | 2.963,1          | 2.932,0          | 2.834,2         |     |
| Off-shore  | 0,0             | 0,0             | 0,0             | 0,0             | 0,0             | 0,0             | 0,0             | 0,0             | 0,0             | 0,0             | 0,0             | 0,0             | 0,0             | 0,0             | 0,0             | 0,0             | 0,0             | 0,0             | 0,0             | 0,0             | 0,0              | 0,0              | 0,0              | 0,0              | 0,0              | 0,0              | 0,0             | 0,0 |
| No residentes  | 1.367,6         | 1.227,7         | 1.287,1         | 1.267,7         | 1.267,7         | 1.302,0         | 1.000,8         | 1.187,7         | 1.082,6         | 1.187,7         | 1.082,6         | 1.113,2         | 1.248,1         | 1.357,5         | 1.496,4         | 1.645,3         | 1.794,2         | 1.943,1         | 2.092,0         | 2.240,9         | 2.389,8          | 2.538,7          | 2.687,6          | 2.836,5          | 2.985,4          | 3.134,3          | 3.283,2         |     |
| <b>II. VALORES DISTINTOS DE ACCIONES</b>               | <b>11.440,1</b> | <b>11.416,2</b> | <b>11.435,6</b> | <b>11.710,6</b> | <b>11.533,7</b> | <b>11.167,2</b> | <b>11.332,9</b> | <b>11.415,9</b> | <b>11.289,3</b> | <b>11.320,5</b> | <b>11.559,1</b> | <b>11.958,2</b> | <b>12.063,4</b> | <b>12.168,6</b> | <b>12.273,8</b> | <b>12.379,0</b> | <b>12.484,2</b> | <b>12.589,4</b> | <b>12.694,6</b> | <b>12.799,8</b> | <b>12.905,0</b>  | <b>13.010,2</b>  | <b>13.115,4</b>  | <b>13.220,6</b>  | <b>13.325,8</b>  | <b>13.431,0</b>  | <b>13.536,2</b> |     |
| Gobierno Central                                       | 1.326,6         | 1.274,7         | 1.308,1         | 1.269,3         | 1.260,3         | 1.274,8         | 1.371,6         | 1.376,3         | 1.473,1         | 1.472,4         | 1.441,5         | 1.516,1         | 1.540,0         | 1.564,5         | 1.589,0         | 1.613,5         | 1.638,0         | 1.662,5         | 1.687,0         | 1.711,5         | 1.736,0          | 1.760,5          | 1.785,0          | 1.809,5          | 1.834,0          | 1.858,5          | 1.883,0         |     |
| Banco Central  | 0,0             | 0,0             | 0,0             | 0,0             | 0,0             | 0,0             | 0,0             | 0,0             | 0,0             | 0,0             | 0,0             | 0,0             | 0,0             | 0,0             | 0,0             | 0,0             | 0,0             | 0,0             | 0,0             | 0,0             | 0,0              | 0,0              | 0,0              | 0,0              | 0,0              | 0,0              | 0,0             |     |
| Otras sociedades de depósito                           | 3.834,1         | 3.880,8         | 3.898,8         | 3.913,0         | 3.821,4         | 3.884,7         | 3.580,5         | 3.614,3         | 3.692,0         | 3.688,5         | 3.713,6         | 3.688,5         | 3.713,6         | 3.688,5         | 3.713,6         | 3.688,5         | 3.713,6         | 3.688,5         | 3.713,6         | 3.688,5         | 3.713,6          | 3.688,5          | 3.713,6          | 3.688,5          | 3.713,6          | 3.688,5          | 3.713,6         |     |
| Otras sociedades financieras                           | 1.241,9         | 1.243,7         | 1.263,3         | 1.251,9         | 1.228,4         | 1.195,5         | 1.153,4         | 1.139,6         | 1.145,7         | 1.137,3         | 1.145,7         | 1.137,3         | 1.145,7         | 1.137,3         | 1.145,7         | 1.137,3         | 1.145,7         | 1.137,3         | 1.145,7         | 1.137,3         | 1.145,7          | 1.137,3          | 1.145,7          | 1.137,3          | 1.145,7          | 1.137,3          | 1.145,7         |     |
| Off-shore  | 0,0             | 0,0             | 0,0             | 0,0             | 0,0             | 0,0             | 0,0             | 0,0             | 0,0             | 0,0             | 0,0             | 0,0             | 0,0             | 0,0             | 0,0             | 0,0             | 0,0             | 0,0             | 0,0             | 0,0             | 0,0              | 0,0              | 0,0              | 0,0              | 0,0              | 0,0              | 0,0             |     |
| Otras sociedades no financieras                        | 594,6           | 581,0           | 544,5           | 545,3           | 545,3           | 520,3           | 503,9           | 520,6           | 557,7           | 527,7           | 527,7           | 527,7           | 527,7           | 527,7           | 527,7           | 527,7           | 527,7           | 527,7           | 527,7           | 527,7           | 527,7            | 527,7            | 527,7            | 527,7            | 527,7            | 527,7            | 527,7           |     |
| Otras sociedades residentes                            | 45,6            | 45,2            | 45,2            | 45,2            | 44,5            | 44,6            | 37,1            | 37,1            | 47,7            | 47,7            | 47,7            | 47,7            | 47,7            | 47,7            | 47,7            | 47,7            | 47,7            | 47,7            | 47,7            | 47,7            | 47,7             | 47,7             | 47,7             | 47,7             | 47,7             | 47,7             | 47,7            |     |
| No residentes  | 4.397,2         | 4.397,7         | 4.375,8         | 4.686,0         | 4.602,2         | 4.247,3         | 4.686,3         | 4.760,5         | 4.420,9         | 4.492,5         | 4.492,5         | 4.492,5         | 4.492,5         | 4.492,5         | 4.492,5         | 4.492,5         | 4.492,5         | 4.492,5         | 4.492,5         | 4.492,5         | 4.492,5          | 4.492,5          | 4.492,5          | 4.492,5          | 4.492,5          | 4.492,5          | 4.492,5         |     |
| Sociedades públicas no financieras                     | 0,0             | 0,0             | 0,0             | 0,0             | 0,0             | 0,0             | 0,0             | 0,0             | 0,0             | 0,0             | 0,0             | 0,0             | 0,0             | 0,0             | 0,0             | 0,0             | 0,0             | 0,0             | 0,0             | 0,0             | 0,0              | 0,0              | 0,0              | 0,0              | 0,0              | 0,0              | 0,0             |     |
| Gobiernos provinciales y locales                       | 0,0             | 0,0             | 0,0             | 0,0             | 0,0             | 0,0             | 0,0             | 0,0             | 0,0             | 0,0             | 0,0             | 0,0             | 0,0             | 0,0             | 0,0             | 0,0             | 0,0             | 0,0             | 0,0             | 0,0             | 0,0              | 0,0              | 0,0              | 0,0              | 0,0              | 0,0              | 0,0             |     |
| <b>III. PRÉSTAMOS</b>                                  | <b>57.445,8</b> | <b>57.925,7</b> | <b>58.555,3</b> | <b>59.039,4</b> | <b>59.526,8</b> | <b>60.118,2</b> | <b>60.427,2</b> | <b>60.977,4</b> | <b>61.659,8</b> | <b>62.066,2</b> | <b>62.571,7</b> | <b>62.491,6</b> | <b>62.455,1</b> | <b>62.419,6</b> | <b>62.384,1</b> | <b>62.348,6</b> | <b>62.313,1</b> | <b>62.277,6</b> | <b>62.242,1</b> | <b>62.206,6</b> | <b>62.171,1</b>  | <b>62.135,6</b>  | <b>62.100,1</b>  | <b>62.064,6</b>  | <b>62.029,1</b>  | <b>61.993,6</b>  | <b>61.958,1</b> |     |
| Gobierno Central                                       | 0,0             | 0,0             | 0,0             | 0,0             | 0,0             | 0,0             | 0,0             | 0,0             | 0,0             | 0,0             | 0,0             | 0,0             | 0,0             | 0,0             | 0,0             | 0,0             | 0,0             | 0,0             | 0,0             | 0,0             | 0,0              | 0,0              | 0,0              | 0,0              | 0,0              | 0,0              |                 |     |
| Sociedades públicas no financieras                     | 0,0             | 0,0             | 0,0             | 0,0             | 0,0             | 0,0             | 0,0             | 0,0             | 0,0             | 0,0             | 0,0             | 0,0             | 0,0             | 0,0             | 0,0             | 0,0             | 0,0             | 0,0             | 0,0             | 0,0             | 0,0              | 0,0              | 0,0              | 0,0              | 0,0              | 0,0              | 0,0             |     |
| Gobiernos provinciales y locales                       | 0,0             | 0,7             | 0,3             | 0,3             | 0,5             | 0,3             | 0,6             | 0,8             | 0,4             | 0,6             | 0,8             | 0,4             | 0,6             | 0,8             | 0,4             | 0,6             | 0,8             | 0,4             | 0,6             | 0,8             | 0,4              | 0,6              | 0,8              | 0,4              | 0,6              | 0,8              |                 |     |
| Otras sociedades de depósito                           | 237,9           | 233,8           | 228,5           | 227,7           | 235,6           | 228,5           | 227,8           | 214,7           | 246,5           | 230,9           | 231,1           | 239,6           | 231,4           | 239,6           | 231,4           | 239,6           | 231,4           | 239,6           | 231,4           | 239,6           | 231,4            | 239,6            | 231,4            | 239,6            | 231,4            | 239,6            |                 |     |
| Otras sociedades financieras                           | 167,5           | 163,2           | 130,8           | 151,7           | 148,6           | 149,5           | 146,9           | 148,5           | 156,4           | 160,3           | 162,8           | 163,8           | 169,7           | 162,8           | 163,8           | 169,7           | 162,8           | 163,8           | 169,7           | 162,8           | 163,8            | 169,7            | 162,8            | 163,8            | 169,7            | 162,8            |                 |     |
| Otras sociedades no financieras                        | 19.583,5        | 19.705,1        | 19.940,9        | 20.119,6        | 20.186,0        | 20.296,5        | 20.304,3        | 20.465,7        | 20.573,0        | 20.703,6        | 20.814,8        | 20.945,7        | 21.076,6        | 21.207,5        | 21.338,4        | 21.469,3        | 21.600,2        | 21.731,1        | 21.862,0        | 21.992,9        | 22.123,8         | 22.254,7         | 22.385,6         | 22.516,5         | 22.647,4         | 22.778,3         | 22.909,2        |     |
| Otras sociedades residentes                            | 19.281,9        | 19.398,7        | 19.632,1        | 19.797,4        | 19.862,6        | 19.982,0        | 20.137,0        | 20.229,9        | 20.292,9        | 20.357,2        | 20.420,5        | 20.483,8        | 20.547,1        | 20.610,4        | 20.673,7        | 20.737,0        | 20.800,3        | 20.863,6        | 20.926,9        | 20.990,2        | 21.053,5         | 21.116,8         | 21.180,1         | 21.243,4         | 21.306,7         | 21.370,0         | 21.433,3        |     |
| Otras sociedades no financieras                        | 301,6           | 310,4           | 308,7           | 322,2           | 323,9           | 314,6           | 339,5           | 328,7           | 343,2           | 345,9           | 330,5           | 330,5           | 330,5           | 330,5           | 330,5           | 330,5           | 330,5           | 330,5           | 330,5           | 330,5           | 330,5            | 330,5            | 330,5            | 330,5            | 330,5            | 330,5            |                 |     |
| Cartera por vender                                     | 37.275,6        | 37.640,3        | 38.059,8        | 38.364,5        | 38.811,1        | 39.588,3        | 39.993,8        | 40.528,2        | 40.834,5        | 41.203,8        | 41.678,1        | 42.152,4        | 42.626,7        | 43.101,0        | 43.575,3        | 44.049,6        | 44.523,9        | 45.000,0        | 45.474,3        | 45.948,6        | 46.422,9         | 46.897,2         | 47.371,5         | 47.845,8         | 48.319,1         | 48.793,4         | 49.267,7        |     |
| Otras sociedades residentes                            | 35.007,4        | 35.308,8        | 35.719,3        | 35.973,9        | 36.353,4        | 36.818,1        | 37.016,4        | 37.424,5        | 37.911,0        | 38.376,3        | 38.871,3        | 39.376,6        | 39.881,9        | 40.387,2        | 40.892,5        | 41.397,8        | 41.903,1        | 42.408,4        | 42.913,7        | 43.419,0        | 43.924,3         | 44.429,6         | 44.934,9         | 45.440,2         | 45.945,5         | 46.450,8         | 46.956,1        |     |
| Otras sociedades no financieras                        | 35.007,4        | 35.308,8        | 35.719,3        | 35.973,9        | 36.353,4        | 36.818,1        | 37.016,4        | 37.424,5        | 37.911,0        | 38.376,3        | 38.871,3        | 39.376,6        | 39.881,9        | 40.387,2        | 40.892,5        | 41.397,8        | 41.903,1        | 42.408,4        | 42.913,7        | 43.419,0        | 43.924,3         | 44.429,6         | 44.934,9         | 45.440,2         | 45.945,5         | 46.450,8         | 46.956,1        |     |
| Cartera por vender                                     | 2.282,8         | 2.315,5         | 2.340,6         | 2.390,6         | 2.457,2         | 2.477,0         | 2.571,9         | 2.569,3         | 2.617,2         | 2.741,2         | 2.741,2         | 2.835,2         | 2.835,2         | 2.835,2         | 2.835,2         | 2.835,2         | 2.835,2         | 2.835,2         | 2.835,2         | 2.835,2         | 2.835,2          | 2.835,2          | 2.835,2          | 2.835,2          | 2.835,2          | 2.835,2          | 2.835,2         |     |
| Cartera vendida  | 181,1           | 178,5           | 174,9           | 175,4           | 143,8           | 148,3           | 159,3           | 153,9           | 155,2           | 152,2           | 152,2           | 152,2           | 152,2           | 152,2           | 152,2           | 152,2           | 152,2           | 152,2           | 152,2           | 152,2           | 152,2            | 152,2            | 152,2            | 152,2            | 152,2            | 152,2            | 152,2           |     |
| No residentes  | 1.775,9         | 1.808,6         | 1.831,3         | 1.864,1         | 1.875,6         | 1.820,5         | 2.006,0         | 2.056,2         | 2.110,9         | 2.130,1         | 2.159,7         | 2.177,4         | 2.287,1         | 2.301,6         | 2.316,1         | 2.330,6         | 2.345,1         | 2.359,6         | 2.374,1         | 2.388,6         | 2.403,1          | 2.417,6          | 2.432,1          | 2.446,6          | 2.461,1          | 2.475,6          |                 |     |
| <b>IV. ACCIONES Y OTRAS PARTICIPACIONES DE CAPITAL</b> | <b>2.398,2</b>  | <b>2.638,0</b>  | <b>2.660,7</b>  | <b>2.685,2</b>  | <b>2.671,6</b>  | <b>2.574,6</b>  | <b>2.803,5</b>  | <b>2.853,7</b>  | <b>2.908,9</b>  | <b></b>         |                 |                 |                 |                 |                 |                 |                 |                 |                 |                 |                  |                  |                  |                  |                  |                  |                 |     |

### 1.3.2 BALANCE SECTORIAL: OTRAS SOCIEDADES DE DEPÓSITO (OSD) (1) (Cont.)

Millones de USD (al final del período)

|  | 2023           |                |                |                |                 |                 |                 |                 |                 |                 |                 |                 | 2024            |                |  |
|--|----------------|----------------|----------------|----------------|-----------------|-----------------|-----------------|-----------------|-----------------|-----------------|-----------------|-----------------|-----------------|----------------|--|
|  | Ene.           | Feb.           | Mar.           | Abr.           | May.            | Jun.            | Jul.            | Ago.            | Sep.            | Oct.            | Nov.            | Dic.            | Ene.            | Feb.           |  |
| <b>VIII. DEPÓSITOS EXCLUIDOS EN LA DEFINICIÓN DE DINERO EN SENTIDO AMPUO (g-h)</b>             | <b>7.898,8</b> | <b>7.765,9</b> | <b>7.683,0</b> | <b>7.908,6</b> | <b>7.719,0</b>  | <b>7.747,7</b>  | <b>7.629,7</b>  | <b>7.571,0</b>  | <b>7.758,7</b>  | <b>7.746,7</b>  | <b>7.676,9</b>  | <b>7.621,0</b>  | <b>7.500,7</b>  |                |  |
| <b>g. Depósitos transferibles</b>  | <b>1.765,0</b> | <b>1.715,1</b> | <b>1.670,2</b> | <b>1.629,5</b> | <b>1.611,1</b>  | <b>1.563,4</b>  | <b>1.571,2</b>  | <b>1.606,4</b>  | <b>1.581,4</b>  | <b>1.667,5</b>  | <b>1.667,5</b>  | <b>1.717,9</b>  | <b>1.856,4</b>  | <b>1.758,0</b> |  |
| Gobierno Central   | 427,7          | 38,6           | 46,2           | 56,1           | 50,3            | 46,0            | 43,0            | 39,0            | 33,9            | 28,8            | 26,0            | 21,2            | 20,5            |                |  |
| Fondos de la Seguridad Social (FSS)  | 8,0            | 8,6            | 10,1           | 12,2           | 11,7            | 13,9            | 15,2            | 16,5            | 17,2            | 17,9            | 17,9            | 19,9            | 20,9            |                |  |
| Otras sociedades de depósito   | 971,3          | 924,8          | 884,6          | 990,9          | 984,1           | 947,3           | 984,8           | 953,2           | 970,7           | 1.020,1         | 1.020,1         | 1.091,0         | 1.079,6         |                |  |
| Otras sociedades financieras   | 717,2          | 716,1          | 721,0          | 593,2          | 515,8           | 512,3           | 511,9           | 530,0           | 546,3           | 609,9           | 599,7           | 671,4           | 586,3           |                |  |
| Off-shore  | 0,0            | 0,0            | 0,0            | 0,0            | 0,0             | 0,0             | 0,0             | 0,0             | 0,0             | 0,0             | 0,0             | 0,0             | 0,0             |                |  |
| No residentes  | 25,8           | 27,0           | 28,3           | 37,1           | 49,1            | 43,9            | 52,5            | 36,2            | 30,9            | 40,2            | 54,1            | 52,9            | 50,7            |                |  |
| <b>h. Otros depósitos</b>  | <b>6.133,9</b> | <b>6.050,8</b> | <b>6.012,8</b> | <b>6.279,1</b> | <b>6.107,9</b>  | <b>6.184,3</b>  | <b>6.058,5</b>  | <b>5.964,6</b>  | <b>6.177,2</b>  | <b>6.079,2</b>  | <b>5.999,0</b>  | <b>5.764,6</b>  | <b>5.742,7</b>  |                |  |
| Gobierno Central   | 365,5          | 402,1          | 386,0          | 448,4          | 385,5           | 410,3           | 410,4           | 402,4           | 388,6           | 390,6           | 385,6           | 375,1           | 385,8           |                |  |
| Ejecución presupuestaria   | 8,7            | 9,1            | 7,5            | 12,2           | 7,7             | 6,8             | 10,3            | 6,6             | 7,4             | 7,3             | 6,2             | 6,9             | 9,1             |                |  |
| Recaudaciones para el sector público   | 71,3           | 96,4           | 61,9           | 103,2          | 80,6            | 64,0            | 58,5            | 64,7            | 54,1            | 57,1            | 58,4            | 44,1            | 58,8            |                |  |
| Depósitos de ahorro  | 27,0           | 27,6           | 24,6           | 24,8           | 26,3            | 24,8            | 32,0            | 23,5            | 22,4            | 35,4            | 41,5            | 35,6            | 35,9            |                |  |
| Otros depósitos  | 145,3          | 146,0          | 147,0          | 147,8          | 149,3           | 151,8           | 150,8           | 151,3           | 150,9           | 149,6           | 148,1           | 153,3           | 149,2           |                |  |
| Depósitos a plazo  | 112,1          | 121,6          | 142,9          | 158,2          | 120,4           | 161,3           | 157,1           | 154,2           | 151,5           | 139,0           | 129,5           | 133,8           | 131,3           |                |  |
| Intereses por pagar  | 1,1            | 1,4            | 2,1            | 2,1            | 1,2             | 1,6             | 1,8             | 2,1             | 2,2             | 2,2             | 1,9             | 1,4             | 1,5             |                |  |
| Fondos de la Seguridad Social (FSS)  | 776,2          | 632,5          | 631,1          | 638,3          | 616,9           | 673,0           | 669,0           | 707,3           | 719,7           | 664,9           | 595,1           | 443,1           | 366,8           |                |  |
| Banco Central  | 142,0          | 142,0          | 142,0          | 142,0          | 142,0           | 96,0            | 96,0            | 96,0            | 96,0            | 96,0            | 96,0            | 96,0            | 50,0            |                |  |
| Otras sociedades de depósito   | 3.325,1        | 3.338,6        | 3.333,3        | 3.387,2        | 3.321,2         | 3.284,9         | 3.107,9         | 3.084,3         | 3.156,2         | 3.185,3         | 3.126,4         | 3.228,0         | 3.163,4         |                |  |
| Depósitos de ahorro  | 752,0          | 728,3          | 758,1          | 809,3          | 873,9           | 785,6           | 881,5           | 835,1           | 858,6           | 913,8           | 872,1           | 1.001,1         | 1.012,8         |                |  |
| Otros depósitos  | 19,6           | 15,4           | 18,2           | 52,2           | 63,0            | 59,2            | 19,1            | 39,1            | 43,8            | 49,4            | 49,2            | 19,1            | 24,1            |                |  |
| Depósitos a plazo  | 2.479,8        | 2.517,0        | 2.477,1        | 2.442,6        | 2.354,5         | 2.409,4         | 2.177,9         | 2.178,4         | 2.221,3         | 2.186,6         | 2.171,6         | 2.175,3         | 2.096,4         |                |  |
| Intereses por pagar  | 73,7           | 78,0           | 79,9           | 83,1           | 29,8            | 30,7            | 29,4            | 31,7            | 32,6            | 35,6            | 33,5            | 32,4            | 30,1            |                |  |
| Otras sociedades financieras   | 1.468,6        | 1.482,0        | 1.465,1        | 1.605,2        | 1.585,4         | 1.654,9         | 1.700,6         | 1.602,5         | 1.739,4         | 1.661,3         | 1.681,3         | 1.588,3         | 1.682,8         |                |  |
| Depósitos de ahorro  | 175,9          | 176,5          | 176,4          | 179,5          | 146,1           | 152,2           | 126,3           | 120,1           | 141,6           | 138,6           | 146,8           | 171,3           | 164,8           |                |  |
| Depósitos a plazo  | 1.275,0        | 1.288,6        | 1.263,0        | 1.401,1        | 1.416,1         | 1.479,4         | 1.543,8         | 1.455,8         | 1.569,6         | 1.497,5         | 1.509,8         | 1.388,5         | 1.482,8         |                |  |
| Otros depósitos  | 3,2            | 1,0            | 9,0            | 7,7            | 5,6             | 5,0             | 11,3            | 5,7             | 7,4             | 3,3             | 2,4             | 6,1             | 3,3             |                |  |
| Intereses por pagar  | 14,5           | 16,0           | 16,7           | 16,9           | 17,6            | 18,3            | 19,2            | 20,9            | 20,8            | 21,9            | 22,1            | 22,4            | 21,9            |                |  |
| Off-shore  | 0,0            | 0,0            | 0,0            | 0,0            | 0,0             | 0,0             | 0,0             | 0,0             | 0,0             | 0,0             | 0,0             | 0,0             | 0,0             |                |  |
| Depósitos a plazo  | 0,0            | 0,0            | 0,0            | 0,0            | 0,0             | 0,0             | 0,0             | 0,0             | 0,0             | 0,0             | 0,0             | 0,0             | 0,0             |                |  |
| Intereses por pagar  | 0,0            | 0,0            | 0,0            | 0,0            | 0,0             | 0,0             | 0,0             | 0,0             | 0,0             | 0,0             | 0,0             | 0,0             | 0,0             |                |  |
| No residentes  | 56,5           | 53,5           | 55,2           | 58,0           | 56,9            | 65,2            | 74,6            | 72,1            | 77,3            | 81,0            | 74,7            | 80,1            | 83,9            |                |  |
| Depósitos de ahorro  | 2,5            | 2,3            | 3,3            | 2,7            | 1,9             | 2,4             | 2,0             | 2,9             | 2,4             | 3,2             | 2,5             | 2,2             | 2,9             |                |  |
| Otros depósitos  | 1,0            | 0,8            | 0,5            | 0,4            | 0,4             | 0,5             | 1,4             | 0,6             | 0,6             | 0,6             | 0,6             | 0,4             | 0,5             |                |  |
| Depósitos a plazo  | 36,9           | 36,0           | 36,1           | 38,9           | 38,8            | 44,2            | 50,0            | 46,7            | 49,0            | 51,2            | 50,4            | 52,3            | 62,0            |                |  |
| Intereses por pagar  | 16,2           | 14,5           | 15,5           | 16,1           | 15,2            | 18,1            | 21,2            | 21,9            | 25,2            | 26,0            | 21,5            | 25,3            | 28,6            |                |  |
| <b>IX. VALORES DISTINTOS DE ACCIONES EXCLUIDOS DE LA DEFINICIÓN DE DINERO EN SENTIDO AMPUO</b> | <b>3.990,0</b> | <b>3.962,2</b> | <b>3.97,8</b>  | <b>4.07,3</b>  | <b>4.125,5</b>  | <b>3.901,1</b>  | <b>4.87,7</b>   | <b>4.86,3</b>   | <b>4.73,7</b>   | <b>4.75,2</b>   | <b>4.73,8</b>   | <b>4.57,9</b>   | <b>4.58,3</b>   |                |  |
| Otras sociedades de depósito   | 145,1          | 146,1          | 144,6          | 144,6          | 144,6           | 144,6           | 244,6           | 244,6           | 240,2           | 240,2           | 230,3           | 227,5           | 226,0           |                |  |
| Otros sectores residentes  | 1,9            | 1,9            | 1,8            | 1,7            | 1,7             | 1,7             | 1,6             | 1,6             | 1,6             | 1,5             | 1,5             | 1,4             | 1,3             |                |  |
| No residentes (*)  | 252,0          | 248,3          | 251,4          | 260,9          | 266,1           | 243,8           | 241,5           | 240,1           | 231,9           | 233,6           | 241,9           | 229,0           | 230,9           |                |  |
| <b>X. PRÉSTAMOS</b>  | <b>4.835,6</b> | <b>4.785,4</b> | <b>4.622,5</b> | <b>4.666,9</b> | <b>4.656,3</b>  | <b>4.674,8</b>  | <b>4.627,5</b>  | <b>4.758,2</b>  | <b>4.799,9</b>  | <b>4.876,9</b>  | <b>4.881,1</b>  | <b>4.899,5</b>  | <b>4.898,5</b>  |                |  |
| Gobierno Central   | 0,0            | 0,0            | 0,0            | 0,0            | 0,0             | 0,0             | 0,0             | 0,0             | 0,0             | 0,0             | 0,0             | 0,0             | 0,0             |                |  |
| Banco Central  | 0,3            | 0,6            | 0,8            | 1,0            | 1,3             | 0,0             | 0,2             | 0,3             | 0,4             | 0,5             | 0,6             | 0,0             | 0,0             |                |  |
| Operaciones de reporto con BCE   | 0,0            | 0,0            | 0,0            | 0,0            | 0,0             | 0,0             | 0,0             | 0,0             | 0,0             | 0,0             | 0,0             | 0,0             | 0,0             |                |  |
| Intereses por pagar  | 0,3            | 0,6            | 0,8            | 1,0            | 1,3             | 0,0             | 0,2             | 0,3             | 0,4             | 0,5             | 0,6             | 0,0             | 0,0             |                |  |
| Sobregiros   | 0,0            | 0,0            | 0,0            | 0,0            | 0,0             | 0,0             | 0,0             | 0,0             | 0,0             | 0,0             | 0,0             | 0,0             | 0,0             |                |  |
| Obligaciones con entidades financieras del sector público                                      | 0,0            | 0,0            | 0,0            | 0,0            | 0,0             | 0,0             | 0,0             | 0,0             | 0,0             | 0,0             | 0,0             | 0,0             | 0,0             |                |  |
| Otras sociedades de depósito   | 384,9          | 379,9          | 387,3          | 379,1          | 379,8           | 403,7           | 403,6           | 392,6           | 422,3           | 422,8           | 417,0           | 427,4           | 409,2           |                |  |
| Otras sociedades financieras   | 667,9          | 658,1          | 647,5          | 666,9          | 669,0           | 669,4           | 672,1           | 742,6           | 780,3           | 790,0           | 795,8           | 787,6           | 772,1           |                |  |
| Off-shore  | 0,0            | 0,0            | 0,0            | 0,0            | 0,0             | 0,0             | 0,0             | 0,0             | 0,0             | 0,0             | 0,0             | 0,0             | 0,0             |                |  |
| No residentes  | 3.782,5        | 3.746,8        | 3.586,9        | 3.619,8        | 3.606,2         | 3.601,7         | 3.551,6         | 3.622,8         | 3.596,9         | 3.663,6         | 3.667,6         | 3.674,6         | 3.667,2         |                |  |
| <b>XI. OTRAS CUENTAS POR PAGAR (h-i)</b>   | <b>9.718,1</b> | <b>9.835,2</b> | <b>9.927,7</b> | <b>9.915,8</b> | <b>10.021,0</b> | <b>10.111,5</b> | <b>10.385,4</b> | <b>10.376,7</b> | <b>10.503,6</b> | <b>10.622,8</b> | <b>10.605,1</b> | <b>10.447,3</b> | <b>10.509,7</b> |                |  |
| <b>i. Créditos comerciales y anticipos</b>   | <b>7.114,4</b> | <b>742,1</b>   | <b>749,0</b>   | <b>629,3</b>   | <b>640,4</b>    | <b>698,7</b>    | <b>740,8</b>    | <b>717,2</b>    | <b>711,2</b>    | <b>768,7</b>    | <b>778,2</b>    | <b>660,2</b>    | <b>662,6</b>    |                |  |
| Gobierno Central   | 457,7          | 455,7          | 502,9          | 361,9          | 400,6           | 424,2           | 442,5           | 472,5           | 484,9           | 523,4           | 533,0           | 444,9           | 458,1           |                |  |
| Fondos de la Seguridad Social  | 13,5           | 12,2           | 12,5           | 14,1           | 13,1            | 12,7            | 13,2            | 14,2            | 13,3            | 13,6            | 13,5            | 15,3            | 14,3            |                |  |
| Otras sociedades de depósito   | 240,2          | 274,2          | 233,6          | 253,3          | 226,7           | 261,9           | 285,1           | 230,5           | 213,0           | 231,8           | 231,7           | 200,0           | 190,2           |                |  |
| Otros  | <b>9.006,7</b> | <b>9.093,1</b> | <b>9.178,8</b> | <b>9.286,5</b> | <b>9.380,6</b>  | <b>9.412,7</b>  | <b>9.644,6</b>  | <b>9.659,5</b>  | <b>9.792,4</b>  | <b>9.854,0</b>  | <b>9.827,0</b>  | <b>9.815,0</b>  | <b>9.847,2</b>  |                |  |
| Sectores residentes  | 9.006,7        | 9.093,1        | 9.178,8        | 9.286,5        | 9.380,6         | 9.412,7         | 9.644,6         | 9.659,5         | 9.792,4         | 9.854,0         | 9.827,0         | 9.815,0         | 9.847,2         |                |  |
| Provisiones, amortizaciones y depreciaciones   | 7.134,5        | 7.228,8        | 7.288,9        | 7.289,2        | 7.523,8         | 7.588,1         | 7.664,6         | 7.738,9         | 7.816,9         | 7.893,3         | 7.815,8         | 7.857,8         | 7.914,8         |                |  |
| Provisiones  | 4.754,0        | 4.832,2        | 4.873,5        | 5.001,0        | 5.072,2         | 5.125,7         | 5.192,8         | 5.241,3         | 5.291,3         | 5.349,6         | 5.264,8         | 5.304,6         | 5.379,3         |                |  |
| Amortizaciones   | 309,1          | 317,2          | 326,7          | 330,0          | 346,6           | 346,6           | 352,4           | 364,2           | 380,3           | 389,0           | 396,0           | 367,8           | 340,4           |                |  |
| Depreciaciones   | 2.071,3        | 2.079,4        | 2.088,7        | 2.098,2        | 2.105,0         | 2.113,7         | 2.123,3         | 2.133,4         | 2.145,2         | 2.154,7         | 2.155,1         | 2.185,4         | 2.195,0         |                |  |
| Otros  | 187,2,3        | 1.864,3        | 1.889,9        | 1.887,4        | 1.856,8         | 1.824,7         | 1.976,1         | 1.920,6         | 1.977,5         | 1.960,8         | 2.011,1         | 1.957,2         | 1.922,4         |                |  |
| <b>XII. ACCIONES Y OTRAS PARTICIPACIONES DE CAPITAL</b>  | <b>9.817,0</b> | <b>9.803,7</b> | <b>9.836,3</b> | <b>9.873,1</b> | <b>9.974,7</b>  | <b>10.068,6</b> | <b>10.157,2</b> | <b>10.217,8</b> | <b>10.307,2</b> | <b>10.370,4</b> | <b>10.565,9</b> | <b>10.636,5</b> | <b>10.727,6</b> |                |  |
| Valores y acciones   | 600,4          | 601,5          | 603,0          | 603,7          | 610,9           | 606,7           | 607,9           | 615,2           | 615,4           | 615,6           | 615,8           | 605,6           | 609,7           |                |  |
| Fondos aportados por propietarios  | 5.376,3        | 5.381,5        | 5.472,5        | 5.566,1        | 5.620,1         | 5.670,2         | 5.834,6         | 5.866,6         | 5.894,9         | 5.905,3         | 5.913,6         | 5.913,5         | 5.915,5         |                |  |
| Utilidades retenidas   | 615,9          | 501,7          | 222,8          | 171,3          | 253,3           | 353,9           | 427,1           | 471,6           | 541,7           | 605,5           | 796,6           | 711,8           | 678,8           |                |  |
| Reservas generales y especiales  | 2.722,8        | 2.836,7        |                |                |                 |                 |                 |                 |                 |                 |                 |                 |                 |                |  |

## 1.4 PANORAMA MONETARIO (PM) (1)

Millones de USD (al final del período)

|   | 2023            |                 |                 |                 |                 |                 |                 |                 |                 |                 |                 |                 | 2024            |
|---|-----------------|-----------------|-----------------|-----------------|-----------------|-----------------|-----------------|-----------------|-----------------|-----------------|-----------------|-----------------|-----------------|
|   | Ene.            | Feb.            | Mar.            | Abr.            | May.            | Jun.            | Jul.            | Ago.            | Sep.            | Oct.            | Nov.            | Dic.            | Ene.            |
| <b>I. ACTIVOS EXTERNOS NETOS (a + b) (****)</b>             | <b>14.500,3</b> | <b>14.100,0</b> | <b>14.508,5</b> | <b>14.406,2</b> | <b>13.771,5</b> | <b>13.067,3</b> | <b>13.381,4</b> | <b>13.373,3</b> | <b>12.986,2</b> | <b>12.825,1</b> | <b>12.976,6</b> | <b>12.567,6</b> | <b>12.396,5</b> |
| a. Reservas Internacionales (*)                             | 8.360,6         | 7.887,5         | 8.189,7         | 8.054,9         | 7.530,5         | 6.966,5         | 6.961,2         | 6.358,6         | 6.312,2         | 6.007,6         | 5.658,1         | 4.454,4         | 4.488,8         |
| b. Otros activos externos netos                             | 6.139,7         | 6.212,5         | 6.318,8         | 6.351,3         | 6.241,1         | 6.100,8         | 6.420,1         | 7.014,7         | 6.674,0         | 6.817,5         | 7.318,4         | 8.113,3         | 7.907,7         |
| <b>II. ACTIVOS INTERNOS NETOS (c + d) (*) (****)</b>        | <b>45.826,4</b> | <b>46.326,8</b> | <b>47.291,8</b> | <b>47.056,0</b> | <b>47.692,8</b> | <b>48.348,6</b> | <b>48.214,6</b> | <b>49.248,1</b> | <b>49.412,7</b> | <b>49.536,2</b> | <b>49.575,7</b> | <b>50.775,6</b> | <b>50.465,5</b> |
| c. Crédito interno (c.1+ c.2 + c.3 + c.4 + c.5 + c.6)       | 58.950,2        | 59.228,7        | 60.481,5        | 60.256,5        | 61.306,1        | 61.961,1        | 62.403,0        | 63.229,4        | 63.482,8        | 63.866,6        | 64.278,4        | 65.608,9        | 65.592,9        |
| c.1 Crédito neto al gobierno central (c.1.1 - c.1.2)        | 4.980,6         | 4.571,9         | 4.583,6         | 4.219,0         | 4.599,6         | 4.842,5         | 4.807,4         | 5.056,6         | 5.097,5         | 5.068,6         | 4.974,3         | 5.793,9         | 5.530,5         |
| c.1.1 Crédito   | 7.500,2         | 6.774,1         | 6.706,1         | 6.667,7         | 6.667,3         | 6.651,7         | 6.773,1         | 6.781,1         | 6.877,0         | 6.896,4         | 6.871,9         | 7.209,5         | 7.240,8         |
| c.1.2 Depósitos y otros pasivos                             | 2.519,6         | 2.202,2         | 2.122,5         | 2.448,7         | 2.067,7         | 1.809,2         | 1.965,7         | 1.724,5         | 1.779,5         | 1.827,8         | 1.897,6         | 1.415,7         | 1.710,3         |
| c.2 Crédito gobiernos provinciales y locales                | 0,0             | 0,7             | 0,3             | 0,5             | 0,8             | 0,3             | 0,6             | 0,8             | 0,4             | 0,6             | 0,0             | 0,0             | 0,0             |
| c.3 Crédito neto fondos de seguridad social                 | -1.902,7        | -1.652,0        | -1.589,2        | -1.640,9        | -1.530,8        | -1.650,7        | -1.480,6        | -1.459,0        | -1.536,9        | -1.391,6        | -1.483,9        | -1.026,0        | -1.073,9        |
| c.4 Crédito sociedades públicas no finan. (empresas)        | 0,0             | 0,0             | 0,0             | 0,0             | 0,0             | 0,0             | 0,0             | 0,0             | 0,0             | 0,0             | 0,0             | 0,0             | 0,0             |
| c.5 Crédito neto otras sociedades financieras (c.5.1-c.5.2) | -2.026,8        | -2.060,8        | -1.499,5        | -1.785,0        | -1.769,1        | -1.758,6        | -1.733,5        | -1.725,0        | -2.110,7        | -2.258,1        | -2.112,9        | -2.105,5        | -1.793,3        |
| c.5.1 Crédito   | 2.539,5         | 2.568,5         | 2.569,5         | 2.567,6         | 2.522,6         | 2.466,8         | 2.461,0         | 2.443,1         | 2.466,9         | 2.465,5         | 2.447,4         | 2.536,3         | 2.526,6         |
| c.5.2 Depósitos y otros pasivos                             | 4.566,3         | 4.629,3         | 4.069,0         | 4.352,7         | 4.291,8         | 4.225,4         | 4.194,5         | 4.168,0         | 4.577,6         | 4.723,6         | 4.560,3         | 4.641,8         | 4.319,9         |
| c.6 Crédito al sector privado (c.6.1 + c.6.2 + c.6.3)       | 57.899,0        | 58.368,9        | 58.986,3        | 59.462,9        | 60.005,6        | 60.527,6        | 60.809,1        | 61.356,0        | 62.032,5        | 62.447,0        | 62.900,9        | 62.946,5        | 62.929,6        |
| c.6.1 Cartera (c.6.1.1 + c.6.1.2)                           | 56.859,1        | 57.349,4        | 58.000,7        | 58.484,1        | 58.997,7        | 59.591,6        | 59.892,6        | 60.459,5        | 61.101,3        | 61.538,1        | 62.018,6        | 61.964,4        | 61.962,4        |
| c.6.1.1 Por vencer  | 54.329,3        | 54.707,5        | 55.351,4        | 55.771,3        | 56.216,1        | 56.800,1        | 56.981,3        | 57.561,5        | 58.140,9        | 58.451,0        | 58.855,5        | 59.027,3        | 58.815,0        |
| c.6.1.2 Vencida   | 2.529,8         | 2.641,9         | 2.649,3         | 2.712,8         | 2.781,6         | 2.791,5         | 2.911,3         | 2.898,0         | 2.960,4         | 3.087,1         | 3.163,1         | 2.937,1         | 3.147,4         |
| c.6.2 Títulos valores                                       | 640,2           | 626,2           | 589,6           | 590,5           | 621,4           | 564,9           | 541,0           | 525,2           | 557,6           | 529,9           | 494,6           | 579,6           | 567,3           |
| c.6.3 Otros activos   | 399,7           | 393,2           | 396,0           | 388,3           | 386,5           | 371,2           | 375,5           | 371,3           | 373,6           | 379,0           | 387,7           | 402,5           | 399,8           |
| d. Otros activos netos no clasificados (d.1 - d.2)          | -13.123,9       | -12.901,9       | -13.189,7       | -13.200,5       | -13.613,3       | -13.612,5       | -14.188,4       | -13.981,3       | -14.070,1       | -14.330,4       | -14.702,7       | -14.833,3       | -15.127,4       |
| d.1 Activos   | 18.303,6        | 18.287,4        | 18.836,2        | 18.265,4        | 17.817,4        | 17.681,8        | 17.286,9        | 17.482,2        | 17.529,7        | 17.421,1        | 17.086,7        | 17.382,1        | 16.919,5        |
| d.2 Pasivos   | 31.427,5        | 31.189,3        | 32.025,9        | 31.465,9        | 31.430,7        | 31.294,3        | 31.475,3        | 31.463,6        | 31.599,8        | 31.751,5        | 31.789,4        | 32.215,4        | 32.046,9        |
| <b>III. PASIVOS FINANCIEROS (I + II = e + f) (**)</b>       | <b>60.326,7</b> | <b>60.426,8</b> | <b>61.800,3</b> | <b>61.462,2</b> | <b>61.464,3</b> | <b>61.415,9</b> | <b>61.596,0</b> | <b>62.621,3</b> | <b>62.398,9</b> | <b>62.361,3</b> | <b>62.552,2</b> | <b>63.343,2</b> | <b>62.862,0</b> |
| e. Pasivos monetarios (e.1 + e.2 + e.3)                     | 60.311,9        | 60.412,3        | 61.787,6        | 61.450,0        | 61.452,5        | 61.404,0        | 61.584,7        | 62.610,0        | 62.387,5        | 62.350,1        | 62.541,1        | 63.332,1        | 62.848,9        |
| e.1 Circulación monetaria (e.1.1 + e.1.2 - e.1.3)           | 87,1            | 87,3            | 87,7            | 87,2            | 87,4            | 87,7            | 87,1            | 86,8            | 87,3            | 87,7            | 86,7            | 87,3            | 86,6            |
| e.1.1 Emisión monetaria (e.1.1.1)                           | 87,1            | 87,3            | 87,7            | 87,2            | 87,4            | 87,7            | 87,1            | 86,8            | 87,3            | 87,7            | 86,7            | 87,3            | 86,6            |
| e.1.1.1 Emisión monetaria nueva                             | 87,1            | 87,3            | 87,7            | 87,2            | 87,4            | 87,7            | 87,1            | 86,8            | 87,3            | 87,7            | 86,7            | 87,3            | 86,6            |
| e.1.2 Dinero Electrónico (2)(***)                           | 0,0             | 0,0             | 0,0             | 0,0             | 0,0             | 0,0             | 0,0             | 0,0             | 0,0             | 0,0             | 0,0             | 0,0             | 0,0             |
| e.1.3 (-) Caja bancos privados                              | 0,0             | 0,0             | 0,0             | 0,0             | 0,0             | 0,0             | 0,0             | 0,0             | 0,0             | 0,0             | 0,0             | 0,0             | 0,0             |
| e.2 Depósitos a la vista (e.2.1 + e.2.2 + e.2.3 + e.2.4)    | 15.304,4        | 14.938,9        | 15.719,2        | 14.614,2        | 14.780,2        | 14.493,6        | 14.514,2        | 14.670,0        | 14.182,0        | 13.959,7        | 14.035,1        | 13.390,2        | 13.367,7        |
| e.2.1 Gobiernos provinciales y locales                      | 1.906,7         | 1.850,5         | 1.796,2         | 1.747,3         | 1.817,1         | 1.894,1         | 1.846,1         | 1.957,7         | 1.915,0         | 1.736,6         | 1.539,3         | 1.257,7         | 1.342,1         |
| e.2.2 Sociedades públicas no financieras (empresas)         | 2.476,8         | 2.119,0         | 2.227,3         | 2.173,9         | 2.221,9         | 2.131,3         | 2.350,8         | 2.273,5         | 2.090,6         | 2.006,0         | 1.944,6         | 1.576,1         | 1.736,0         |
| e.2.3 Otras sociedades no financieras                       | 6.701,5         | 6.695,8         | 7.380,9         | 6.327,0         | 6.541,8         | 6.367,1         | 6.270,3         | 6.503,3         | 6.190,6         | 6.319,3         | 6.626,9         | 6.589,7         | 6.505,8         |
| e.2.4 Otros sectores residentes(hogares)                    | 4.219,3         | 4.273,7         | 4.314,9         | 4.366,0         | 4.199,5         | 4.101,1         | 4.046,9         | 3.935,4         | 3.985,8         | 3.897,8         | 3.924,2         | 3.966,6         | 3.783,9         |
| e.3 Cuasidinero (e.3.1 + e.3.2 + e.3.3 + e.3.4 + e.3.5)     | 44.920,4        | 45.386,0        | 45.980,6        | 46.748,6        | 46.584,8        | 46.822,7        | 46.983,5        | 47.853,2        | 48.118,2        | 48.302,7        | 48.419,3        | 49.854,6        | 49.394,6        |
| e.3.1 Depósitos de ahorro                                   | 15.202,3        | 15.097,5        | 15.320,2        | 15.832,6        | 15.429,9        | 15.342,4        | 15.139,7        | 15.418,7        | 15.207,6        | 15.017,6        | 14.613,6        | 15.885,9        | 15.189,3        |
| e.3.2 Depósitos a plazo fijo                                | 27.758,9        | 28.199,1        | 28.539,0        | 28.754,7        | 29.014,0        | 29.335,2        | 29.673,1        | 30.275,1        | 30.713,9        | 31.051,9        | 31.496,0        | 31.653,3        | 31.952,7        |
| e.3.3 Depósitos restringidos                                | 1.727,1         | 1.851,1         | 1.872,3         | 1.914,5         | 1.880,2         | 1.900,6         | 1.893,5         | 1.921,0         | 1.974,5         | 1.998,6         | 2.033,9         | 2.046,4         | 2.018,1         |
| e.3.4 Operaciones de reporto                                | 0,0             | 0,0             | 0,0             | 0,0             | 0,0             | 0,0             | 0,0             | 0,0             | 0,0             | 0,0             | 0,0             | 0,0             | 0,0             |
| e.3.5 Otros depósitos (3)                                   | 232,2           | 238,3           | 249,2           | 246,8           | 260,7           | 244,5           | 277,2           | 238,3           | 222,2           | 234,6           | 275,8           | 269,1           | 234,6           |
| f. Instrumentos financieros                                 | 14,8            | 14,5            | 12,7            | 12,2            | 11,8            | 11,8            | 11,3            | 11,3            | 11,4            | 11,2            | 11,1            | 11,1            | 13,1            |

(1) Corresponde a la consolidación de las cuentas del BCE con las OSD. A partir del 31 de mayo de 2016 se incorpora la información de BanEcuador. Se excluye la información de la Banca Cerrada. (2) Agrupa las obligaciones exigibles mediante la presentación de órdenes de retiro del titular de la cuenta de dinero electrónico. Mediante Resolución No. 435-2018-M, expedida el 03 de enero de 2018, se resuelve el cierre y desactivación definitiva de cuentas de dinero electrónico en el BCE. (3) No incluye depósitos por confirmar. (\*) De conformidad al artículo 137 del Código Orgánico Monetario y Financiero (Registro Oficial N° 332 – Viernes 12 de septiembre de 2014), la Reserva Internacional de Libre Disponibilidad (RILD), pasa a denominarse Reservas Internacionales (RI). (\*\*\*) No incluye la estimación de Especies Monetarias en Circulación. (\*\*\*\*) Se registran operaciones a partir de octubre 2014. (\*\*\*\*\*) A partir de diciembre de 2019, se realizó una reclasificación de sector debido a una operación con no residentes, conforme nuevo reporte enviado al BCE por el sistema financiero.

Fuente: Entidades financieras.



## 1.5 PANORAMA: OTRAS SOCIEDADES FINANCIERAS (OSF) (1)

Millones de USD (al final del período)

|  | 2023          |               |               |               |               |               |               |               |               |               |               |               | 2024          |
|--|---------------|---------------|---------------|---------------|---------------|---------------|---------------|---------------|---------------|---------------|---------------|---------------|---------------|
|  | Ene.          | Feb.          | Mar.          | Abr.          | May.          | Jun.          | Jul.          | Ago.          | Sep.          | Oct.          | Nov.          | Dic.          | Ene.          |
| <b>I. ACTIVOS EXTERNOS NETOS (a - b)</b>                               | <b>-435,9</b> | <b>-429,2</b> | <b>-432,5</b> | <b>-414,5</b> | <b>-412,3</b> | <b>-407,7</b> | <b>-510,7</b> | <b>-503,5</b> | <b>-508,1</b> | <b>-492,9</b> | <b>-638,7</b> | <b>-641,6</b> | <b>-647,2</b> |
| a. Activos externos  | 93,2          | 93,2          | 93,2          | 92,8          | 92,0          | 91,5          | 91,5          | 91,5          | 90,2          | 88,3          | 89,6          | 88,9          | 88,9          |
| b. Pasivos externos  | 529,2         | 522,5         | 525,7         | 507,2         | 504,3         | 499,2         | 602,2         | 595,0         | 598,3         | 581,2         | 728,3         | 730,5         | 736,1         |
| <b>II. ACTIVOS INTERNOS NETOS (c + d + e)</b>                          | <b>435,9</b>  | <b>429,2</b>  | <b>432,5</b>  | <b>414,5</b>  | <b>412,3</b>  | <b>407,7</b>  | <b>510,7</b>  | <b>503,5</b>  | <b>508,1</b>  | <b>492,9</b>  | <b>638,7</b>  | <b>641,6</b>  | <b>647,2</b>  |
| c. Crédito interno neto (c.1 + c.2 + c.3 + c.4 + c.5 + c.6)            | 4.826,4       | 4.858,4       | 4.881,7       | 4.882,8       | 4.823,4       | 4.806,1       | 4.841,5       | 4.806,2       | 4.830,9       | 4.800,4       | 4.820,4       | 4.782,9       | 4.909,6       |
| c.1 Crédito neto al gobierno central (c.1.1 - c.1.2)                   | 671,4         | 686,8         | 692,7         | 682,8         | 688,3         | 681,4         | 741,2         | 742,9         | 744,7         | 719,8         | 721,6         | 713,0         | 777,1         |
| c.1.1 Crédito  | 689,9         | 705,9         | 712,3         | 703,7         | 706,8         | 700,7         | 758,2         | 760,9         | 763,6         | 739,8         | 742,4         | 738,6         | 800,1         |
| c.1.2 Depósitos y otros pasivos (2)                                    | 18,6          | 19,2          | 20,1          | 20,9          | 18,5          | 19,4          | 17,0          | 18,0          | 18,9          | 19,9          | 20,8          | 25,6          | 23,0          |
| c.2 Depósitos fondos seguridad social                                  | -0,5          | -0,4          | -0,4          | -0,4          | -0,4          | -0,4          | -0,4          | -0,4          | -0,4          | -0,4          | -0,4          | -0,4          | -0,4          |
| c.3 Crédito gobiernos provinciales y locales                           | 1.483,7       | 1.505,0       | 1.520,8       | 1.525,0       | 1.529,5       | 1.530,9       | 1.544,5       | 1.550,6       | 1.551,9       | 1.548,1       | 1.547,9       | 1.545,3       | 1.553,9       |
| c.4 Crédito sociedades públicas no financieras                         | 159,6         | 157,6         | 156,4         | 154,7         | 154,2         | 152,3         | 152,8         | 152,0         | 151,3         | 150,2         | 146,9         | 145,7         | 145,3         |
| c.5 Crédito neto otras sociedades de depósito (c.5.1-c.5.2)            | 1.158,7       | 1.164,1       | 1.181,0       | 1.203,7       | 1.154,5       | 1.169,0       | 1.151,1       | 1.226,7       | 1.284,3       | 1.319,6       | 1.350,5       | 1.334,8       | 1.395,1       |
| c.5.1 Crédito  | 1.797,7       | 1.802,5       | 1.816,2       | 1.836,8       | 1.786,0       | 1.811,9       | 1.830,8       | 1.907,8       | 1.983,4       | 1.982,1       | 2.008,6       | 2.084,5       | 2.144,0       |
| c.5.1.1 Cartera (3)  | 284,4         | 281,1         | 280,9         | 279,4         | 278,3         | 276,7         | 276,2         | 327,8         | 367,6         | 363,3         | 373,2         | 378,5         | 377,3         |
| c.5.1.2 Títulos (4)  | 411,2         | 411,4         | 411,5         | 521,8         | 521,8         | 541,9         | 557,0         | 563,1         | 573,7         | 527,2         | 599,0         | 485,9         | 576,4         |
| c.5.1.3 Otros activos  | 1.102,1       | 1.110,0       | 1.123,7       | 1.035,7       | 985,9         | 993,3         | 997,6         | 1.016,9       | 1.042,2       | 1.091,6       | 1.036,4       | 1.220,1       | 1.190,2       |
| c.5.2 Depósitos y otros pasivos  | 639,1         | 638,4         | 635,2         | 633,1         | 631,5         | 642,9         | 679,7         | 681,2         | 699,1         | 662,5         | 658,2         | 749,7         | 748,8         |
| c.6 Crédito al sector privado (empresas y hogares) (c.6.1+c.6.2+c.6.3) | 1.353,6       | 1.345,3       | 1.331,7       | 1.317,0       | 1.297,4       | 1.272,9       | 1.252,3       | 1.134,5       | 1.099,1       | 1.063,1       | 1.054,0       | 1.044,6       | 1.038,5       |
| c.6.1 Cartera (c.5.1.1+c.5.1.2) (5)                                    | 1.239,9       | 1.232,9       | 1.220,2       | 1.206,4       | 1.188,0       | 1.164,0       | 1.144,3       | 1.032,7       | 999,7         | 964,0         | 952,1         | 943,5         | 937,5         |
| c.6.1.1 Por vencer   | 819,6         | 817,9         | 820,5         | 782,0         | 780,7         | 776,9         | 729,8         | 704,4         | 684,1         | 660,6         | 649,9         | 650,9         | 643,9         |
| c.6.1.2 Vencida  | 420,3         | 415,1         | 399,7         | 424,4         | 407,3         | 387,0         | 414,5         | 328,2         | 315,6         | 303,4         | 302,1         | 292,6         | 293,6         |
| c.6.2 Títulos valores  | 12,6          | 11,3          | 10,6          | 10,1          | 9,1           | 8,7           | 8,3           | 7,6           | 5,3           | 5,0           | 7,9           | 7,5           | 7,2           |
| c.6.3 Otros activos  | 101,1         | 101,1         | 100,9         | 100,6         | 100,3         | 100,2         | 99,7          | 94,2          | 94,1          | 94,1          | 93,9          | 93,6          | 93,8          |
| d. Posición neta con el BCE (d.1-d.2)                                  | -345,8        | -361,3        | -356,7        | -328,9        | -333,7        | -328,4        | -271,4        | -326,3        | -360,5        | -336,5        | -386,2        | -383,8        | -194,5        |
| d.1. Reservas internas (d.1.1+d.1.2)                                   | 249,7         | 226,3         | 228,2         | 257,5         | 254,1         | 259,2         | 314,4         | 251,5         | 214,8         | 240,2         | 192,0         | 194,1         | 185,9         |
| d.1.1 Depósitos en el BCE  | 249,7         | 226,3         | 228,2         | 257,5         | 254,1         | 259,2         | 314,4         | 251,5         | 214,8         | 240,2         | 192,0         | 194,1         | 185,9         |
| d.1.2 Títulos TBC  | 0,0           | 0,0           | 0,0           | 0,0           | 0,0           | 0,0           | 0,0           | 0,0           | 0,0           | 0,0           | 0,0           | 0,0           | 0,0           |
| d.2. Pasivos (d.2.1+d.2.2+d.2.3)                                       | 595,5         | 587,5         | 584,9         | 586,4         | 587,8         | 587,6         | 585,8         | 577,9         | 575,2         | 576,7         | 578,1         | 577,9         | 380,4         |
| d.2.1 Depósitos a plazo  | 589,0         | 583,0         | 583,0         | 583,0         | 583,0         | 581,4         | 579,3         | 573,3         | 573,3         | 573,3         | 573,3         | 571,7         | 380,0         |
| d.2.2 Otros pasivos (Valores)  | 6,5           | 4,5           | 1,9           | 3,4           | 4,8           | 6,3           | 6,5           | 4,5           | 1,9           | 3,4           | 4,8           | 6,3           | 0,4           |
| d.2.3 Operaciones de reporto   | 0,0           | 0,0           | 0,0           | 0,0           | 0,0           | 0,0           | 0,0           | 0,0           | 0,0           | 0,0           | 0,0           | 0,0           | 0,0           |
| e. Otros activos netos no clasificados (e.1-e.2)                       | -4.044,6      | -4.067,9      | -4.092,4      | -4.139,4      | -4.077,3      | -4.070,0      | -4.059,3      | -3.976,4      | -3.962,4      | -3.971,0      | -3.795,5      | -3.757,6      | -4.067,9      |
| e.1 Activos  | 412,9         | 411,5         | 411,0         | 411,0         | 415,5         | 414,9         | 427,3         | 424,5         | 430,9         | 431,4         | 621,3         | 666,9         | 583,6         |
| e.2 Pasivos  | 4.457,5       | 4.479,4       | 4.503,3       | 4.550,4       | 4.492,8       | 4.484,9       | 4.486,6       | 4.400,9       | 4.393,2       | 4.402,4       | 4.416,9       | 4.424,4       | 4.651,5       |
| <b>III. PASIVOS FINANCIEROS (I + II = f + g)</b>                       | <b>0,0</b>    | <b>0,0</b>    | <b>0,0</b>    | <b>0,0</b>    | <b>0,0</b>    | <b>0,0</b>    | <b>0,0</b>    | <b>0,0</b>    | <b>0,0</b>    | <b>0,0</b>    | <b>0,0</b>    | <b>0,0</b>    | <b>0,0</b>    |
| f. Pasivos (f.1)   | 0,0           | 0,0           | 0,0           | 0,0           | 0,0           | 0,0           | 0,0           | 0,0           | 0,0           | 0,0           | 0,0           | 0,0           | 0,0           |
| f.1 Cuasidinero (f.1.1 + f.1.2 + f.1.3 + f.1.4 + f.1.5)                | 0,0           | 0,0           | 0,0           | 0,0           | 0,0           | 0,0           | 0,0           | 0,0           | 0,0           | 0,0           | 0,0           | 0,0           | 0,0           |
| f.1.1 Depósitos de ahorro  | 0,0           | 0,0           | 0,0           | 0,0           | 0,0           | 0,0           | 0,0           | 0,0           | 0,0           | 0,0           | 0,0           | 0,0           | 0,0           |
| f.1.2 Depósitos a plazo fijo   | 0,0           | 0,0           | 0,0           | 0,0           | 0,0           | 0,0           | 0,0           | 0,0           | 0,0           | 0,0           | 0,0           | 0,0           | 0,0           |
| f.1.3 Depósitos restringidos   | 0,0           | 0,0           | 0,0           | 0,0           | 0,0           | 0,0           | 0,0           | 0,0           | 0,0           | 0,0           | 0,0           | 0,0           | 0,0           |
| f.1.4 Operaciones de reporto   | 0,0           | 0,0           | 0,0           | 0,0           | 0,0           | 0,0           | 0,0           | 0,0           | 0,0           | 0,0           | 0,0           | 0,0           | 0,0           |
| f.1.5 Otros depósitos  | 0,0           | 0,0           | 0,0           | 0,0           | 0,0           | 0,0           | 0,0           | 0,0           | 0,0           | 0,0           | 0,0           | 0,0           | 0,0           |
| g. Instrumentos financieros  | 0,0           | 0,0           | 0,0           | 0,0           | 0,0           | 0,0           | 0,0           | 0,0           | 0,0           | 0,0           | 0,0           | 0,0           | 0,0           |

(1) Corresponde a la Corporación Financiera Nacional CFN. A partir de enero de 2004, el BEV por ser banco de segundo piso, es reclasificado de Otra Sociedad de Depósito a Otra Sociedad Financiera. A partir de septiembre de 2021, el BEDE se incorpora en la cobertura de las Otras Sociedades Financieras, debido a una actualización de la sectorización. (2) Se refiere a fondos administrados por la CFN por cuenta de instituciones del Gobierno. (3) Corresponde al crédito concedido al sector privado a través de la banca. A partir de julio de 2002, la banca registra las operaciones de crédito, con recursos de la cartera. (4) Incluye certificados de depósitos reprogramados CDR y certificados de pasivos garantizados CPG de los bancos cerrados. (5) Corresponde a saldos por cobrar de operaciones de crédito concedido directamente por la CFN al sector privado.

Fuente: Corporación Financiera Nacional - BEV - BEDE

1.6 PANORAMA FINANCIERO (PF) (1)  
Millones de USD (al final del período)

|  | 2023            |                 |                 |                 |                 |                 |                 |                 |                 |                 |                 |                 | 2024            |
|--|-----------------|-----------------|-----------------|-----------------|-----------------|-----------------|-----------------|-----------------|-----------------|-----------------|-----------------|-----------------|-----------------|
|  | Ene.            | Feb.            | Mar.            | Abr.            | May.            | Jun.            | Jul.            | Ago.            | Sep.            | Oct.            | Nov.            | Dic.            | Ene.            |
| <b>I. ACTIVOS EXTERNOS NETOS (a + b) (***)</b>           | <b>14.064,4</b> | <b>13.670,7</b> | <b>14.075,9</b> | <b>13.991,8</b> | <b>13.359,2</b> | <b>12.659,6</b> | <b>12.870,6</b> | <b>12.869,8</b> | <b>12.478,2</b> | <b>12.332,2</b> | <b>12.337,8</b> | <b>11.926,1</b> | <b>11.749,2</b> |
| a. Reservas Internacionales (*)                          | 8.360,6         | 7.887,5         | 8.189,7         | 8.054,9         | 7.530,5         | 6.966,5         | 6.961,2         | 6.358,6         | 6.312,2         | 6.007,6         | 5.658,1         | 4.454,4         | 4.488,8         |
| b. Otros activos externos netos                          | 5.703,8         | 5.783,2         | 5.886,2         | 5.936,9         | 5.828,7         | 5.693,0         | 5.909,4         | 6.511,2         | 6.166,0         | 6.324,6         | 6.679,7         | 7.471,7         | 7.260,5         |
| <b>II. ACTIVOS INTERNOS NETOS (c + d) (***)</b>          | <b>46.262,3</b> | <b>46.756,1</b> | <b>47.724,3</b> | <b>47.470,4</b> | <b>48.105,1</b> | <b>48.756,3</b> | <b>48.725,4</b> | <b>49.751,6</b> | <b>49.920,8</b> | <b>50.029,2</b> | <b>50.214,4</b> | <b>51.417,1</b> | <b>51.112,7</b> |
| c. Crédito interno (c.1+ c.2 + c.3 + c.4 + c.5)          | 64.644,7        | 64.983,7        | 65.681,7        | 65.720,6        | 66.744,2        | 67.356,8        | 67.827,0        | 68.533,9        | 69.140,1        | 69.605,5        | 69.861,3        | 71.162,6        | 70.900,6        |
| c.1 Crédito neto al gobierno central (c.1.1 - c.1.2)     | 5.652,0         | 5.258,6         | 5.275,8         | 4.901,8         | 5.288,0         | 5.523,8         | 5.548,7         | 5.799,5         | 5.842,2         | 5.788,5         | 5.695,9         | 6.506,9         | 6.307,6         |
| c.1.1 Crédito  | 8.190,1         | 7.480,0         | 7.418,4         | 7.371,4         | 7.374,2         | 7.352,5         | 7.531,4         | 7.542,0         | 7.640,6         | 7.636,2         | 7.614,4         | 7.948,2         | 8.040,9         |
| c.1.2 Depósitos y otros pasivos                          | 2.538,2         | 2.221,4         | 2.142,6         | 2.469,6         | 2.086,2         | 1.828,6         | 1.982,7         | 1.742,5         | 1.798,3         | 1.847,7         | 1.918,4         | 1.441,3         | 1.733,3         |
| c.2 Crédito gobiernos provinciales y locales             | 1.483,7         | 1.505,7         | 1.521,1         | 1.525,6         | 1.530,3         | 1.531,3         | 1.545,1         | 1.551,4         | 1.552,3         | 1.548,7         | 1.547,9         | 1.545,3         | 1.553,9         |
| c.3 Depósitos fondos seguridad social                    | -1.903,2        | -1.652,4        | -1.589,6        | -1.641,4        | -1.531,2        | -1.651,2        | -1.481,0        | -1.459,5        | -1.537,4        | -1.392,0        | -1.484,3        | -1.026,4        | -1.074,3        |
| c.4 Crédito sociedades públicas no finan. (empresas)     | 159,6           | 157,6           | 156,4           | 154,7           | 154,2           | 152,3           | 152,8           | 152,0           | 151,3           | 150,2           | 146,9           | 145,7           | 145,3           |
| c.5 Crédito al sector privado (c.5.1 + c.5.2 + c.5.3)    | 59.252,6        | 59.714,2        | 60.318,0        | 60.779,9        | 61.303,0        | 61.800,5        | 62.061,3        | 62.490,5        | 63.131,6        | 63.510,1        | 63.954,9        | 63.991,1        | 63.968,1        |
| c.5.1 Cartera (c.5.1.1 + c.5.1.2)                        | 58.099,1        | 58.582,4        | 59.220,9        | 59.690,5        | 60.185,6        | 60.755,6        | 61.036,9        | 61.492,1        | 62.101,0        | 62.502,1        | 62.970,6        | 62.907,9        | 62.899,9        |
| c.5.1.1 Por vencer                                       | 55.148,9        | 55.525,4        | 56.171,9        | 56.553,3        | 56.996,8        | 57.577,0        | 57.711,1        | 58.265,9        | 58.825,0        | 59.111,6        | 59.505,4        | 59.678,2        | 59.459,0        |
| c.5.1.2 Vencida  | 2.950,2         | 3.057,0         | 3.049,0         | 3.137,2         | 3.188,9         | 3.178,6         | 3.325,8         | 3.226,2         | 3.276,0         | 3.390,5         | 3.465,2         | 3.229,7         | 3.441,0         |
| c.5.2 Títulos valores                                    | 652,8           | 637,5           | 600,2           | 600,6           | 630,6           | 573,6           | 549,3           | 532,8           | 562,9           | 534,8           | 502,5           | 587,1           | 574,5           |
| c.5.3 Otros activos                                      | 500,8           | 494,3           | 496,9           | 488,9           | 486,8           | 471,4           | 475,2           | 465,5           | 467,7           | 473,2           | 481,7           | 496,1           | 493,6           |
| d. Otros activos netos no clasificados (d.1 - d.2)       | -18.382,4       | -18.227,7       | -17.957,4       | -18.250,2       | -18.639,1       | -18.600,5       | -19.101,6       | -18.782,3       | -19.219,3       | -19.576,3       | -19.646,9       | -19.745,4       | -19.787,9       |
| d.1 Activos  | 23.303,5        | 23.296,1        | 23.861,0        | 23.338,3        | 22.795,6        | 22.634,5        | 22.320,4        | 22.509,2        | 22.625,7        | 22.540,4        | 22.356,0        | 22.863,9        | 22.359,6        |
| d.2 Pasivos  | 41.685,9        | 41.523,8        | 41.818,4        | 41.588,5        | 41.434,7        | 41.235,0        | 41.422,0        | 41.291,5        | 41.845,0        | 42.116,7        | 42.003,0        | 42.609,3        | 42.147,5        |
| <b>III. PASIVOS FINANCIEROS (I + II = e + f)</b>         | <b>60.326,7</b> | <b>60.426,8</b> | <b>61.800,3</b> | <b>61.462,2</b> | <b>61.464,3</b> | <b>61.415,9</b> | <b>61.596,0</b> | <b>62.621,3</b> | <b>62.398,9</b> | <b>62.361,3</b> | <b>62.552,2</b> | <b>63.343,2</b> | <b>62.862,0</b> |
| e. Pasivos (e.1 + e.2 + e.3)                             | 60.311,9        | 60.412,3        | 61.787,6        | 61.450,0        | 61.452,5        | 61.404,0        | 61.584,7        | 62.610,0        | 62.387,5        | 62.350,1        | 62.541,1        | 63.332,1        | 62.848,9        |
| e.1 Circulación monetaria (e.1.1 + e.1.2 - e.1.3)        | 87,1            | 87,3            | 87,7            | 87,2            | 87,4            | 87,7            | 87,1            | 86,8            | 87,3            | 87,7            | 86,7            | 87,3            | 86,6            |
| e.1.1 Emisión monetaria (e.1.1.1)                        | 87,1            | 87,3            | 87,7            | 87,2            | 87,4            | 87,7            | 87,1            | 86,8            | 87,3            | 87,7            | 86,7            | 87,3            | 86,6            |
| e.1.1.1. Emisión monetaria nueva                         | 87,1            | 87,3            | 87,7            | 87,2            | 87,4            | 87,7            | 87,1            | 86,8            | 87,3            | 87,7            | 86,7            | 87,3            | 86,6            |
| e.1.2 Dinero Electrónico (2)**                           | 0,0             | 0,0             | 0,0             | 0,0             | 0,0             | 0,0             | 0,0             | 0,0             | 0,0             | 0,0             | 0,0             | 0,0             | 0,0             |
| e.1.3 (-) Caja bancos privados                           | 0,0             | 0,0             | 0,0             | 0,0             | 0,0             | 0,0             | 0,0             | 0,0             | 0,0             | 0,0             | 0,0             | 0,0             | 0,0             |
| e.2 Depósitos a la vista (e.2.1 + e.2.2 + e.2.3 + e.2.4) | 15.304,4        | 14.938,9        | 15.719,2        | 14.614,2        | 14.780,2        | 14.493,6        | 14.514,2        | 14.670,0        | 14.182,0        | 13.959,7        | 14.035,1        | 13.390,2        | 13.367,7        |
| e.2.1 Gobiernos provinciales y locales                   | 1.906,7         | 1.850,5         | 1.796,2         | 1.747,3         | 1.817,1         | 1.894,1         | 1.846,1         | 1.957,7         | 1.915,0         | 1.736,6         | 1.539,3         | 1.257,7         | 1.342,1         |
| e.2.2 Sociedades públicas no financieras (empresas)      | 2.476,8         | 2.119,0         | 2.227,3         | 2.173,9         | 2.221,9         | 2.131,3         | 2.350,8         | 2.273,5         | 2.090,6         | 2.006,0         | 1.944,6         | 1.576,1         | 1.736,0         |
| e.2.3 Otras sociedades no financieras                    | 6.701,5         | 6.695,8         | 7.380,9         | 6.327,0         | 6.541,8         | 6.367,1         | 6.270,3         | 6.503,3         | 6.190,6         | 6.319,3         | 6.626,9         | 6.589,7         | 6.505,8         |
| e.2.4 Otros sectores residentes (hogares)                | 4.219,3         | 4.273,7         | 4.314,9         | 4.366,0         | 4.199,5         | 4.101,1         | 4.046,9         | 3.935,4         | 3.985,8         | 3.924,2         | 3.966,6         | 3.783,9         |                 |
| e.3 Cuasidineró (e.3.1 + e.3.2 + e.3.3 + e.3.4 + e.3.5)  | 44.920,4        | 45.386,0        | 45.980,6        | 46.748,6        | 46.584,8        | 46.822,7        | 46.983,5        | 47.853,2        | 48.118,2        | 48.302,7        | 48.419,3        | 49.854,6        | 49.394,6        |
| e.3.1 Depósitos de ahorro                                | 15.202,3        | 15.097,5        | 15.320,2        | 15.832,6        | 15.429,9        | 15.342,4        | 15.139,7        | 15.418,7        | 15.207,6        | 15.017,6        | 14.613,6        | 15.885,9        | 15.189,3        |
| e.3.2 Depósitos a plazo fijo                             | 27.758,9        | 28.199,1        | 28.539,0        | 28.754,7        | 29.014,0        | 29.335,2        | 29.673,1        | 30.275,1        | 30.713,9        | 31.051,9        | 31.496,0        | 31.653,3        | 31.952,7        |
| e.3.3 Depósitos restringidos                             | 1.727,1         | 1.851,1         | 1.872,3         | 1.914,5         | 1.880,2         | 1.900,6         | 1.893,5         | 1.921,0         | 1.974,5         | 1.998,6         | 2.033,9         | 2.046,4         | 2.018,1         |
| e.3.4 Operaciones de reporte                             | 0,0             | 0,0             | 0,0             | 0,0             | 0,0             | 0,0             | 0,0             | 0,0             | 0,0             | 0,0             | 0,0             | 0,0             | 0,0             |
| e.3.5 Otros depósitos (3)                                | 232,2           | 238,3           | 249,2           | 246,8           | 260,7           | 244,5           | 277,2           | 238,3           | 222,2           | 234,6           | 275,8           | 269,1           | 234,6           |
| f. Instrumentos financieros                              | 14,8            | 14,5            | 12,7            | 12,2            | 11,8            | 11,8            | 11,3            | 11,3            | 11,4            | 11,2            | 11,1            | 11,1            | 13,1            |

(1) Corresponde a la consolidación de las cuentas del panorama monetario y el panorama de las otras sociedades financieras. A partir del 31 de mayo de 2016 se incorpora la información de BanEcuador. Se excluye la información de la Banca Cerrada. A partir de septiembre de 2021, el BEDE se incorpora en la cobertura de las Otras Sociedades Financieras, debido a una actualización de la sectorización. (2) Agrupa las obligaciones exigibles mediante la presentación de órdenes de retiro del titular de la cuenta de dinero electrónico. Mediante Resolución No. 435-2018-M, expedida el 03 de enero de 2018, se resuelve el cierre y desactivación definitiva de cuentas de dinero electrónico en el BCE. (3) No incluye depósitos por confirmar. (\*) De conformidad al artículo 137 del Código Monetario y Financiero (Registro Oficial N° 332 – viernes 12 de septiembre de 2014), la Reserva Internacional de Libre Disponibilidad (RILD), pasa a denominarse Reservas Internacionales (RI). (\*\*) Se registran operaciones a partir de octubre 2014. (\*\*\*) A partir de diciembre de 2019, se realizó una reclasificación de sector debido a una operación con no residentes, conforme nuevo reporte enviado al BCE por el sistema financiero. Fuente: Entidades financieras.

## 1.7.1 MEMO ITEM: PANORAMA: BANCOS PRIVADOS (1)

Millones de USD (al final del período)

|  | 2023            |                 |                 |                 |                 |                 |                 |                 |                 |                 |                 |                 | 2024            |
|--|-----------------|-----------------|-----------------|-----------------|-----------------|-----------------|-----------------|-----------------|-----------------|-----------------|-----------------|-----------------|-----------------|
|  | Ene.            | Feb.            | Mar.            | Abr.            | May.            | Jun.            | Jul.            | Ago.            | Sep.            | Oct.            | Nov.            | Dic.            | Ene.            |
| <b>I. ACTIVOS EXTERNOS NETOS (a-b) (*)</b>                             | <b>4.572,4</b>  | <b>4.544,6</b>  | <b>4.714,9</b>  | <b>4.864,6</b>  | <b>4.711,7</b>  | <b>4.541,1</b>  | <b>4.877,6</b>  | <b>5.163,8</b>  | <b>4.776,5</b>  | <b>4.843,7</b>  | <b>5.298,7</b>  | <b>5.808,0</b>  | <b>5.485,8</b>  |
| a. Activos externos  | 8.364,5         | 8.296,6         | 8.320,4         | 8.521,8         | 8.356,8         | 8.168,6         | 8.472,5         | 8.808,8         | 8.394,9         | 8.536,6         | 9.004,1         | 9.517,5         | 9.211,8         |
| b. Pasivos externos  | 3.792,1         | 3.752,0         | 3.605,6         | 3.657,2         | 3.645,1         | 3.627,5         | 3.594,9         | 3.644,9         | 3.618,4         | 3.692,9         | 3.705,4         | 3.709,4         | 3.726,0         |
| <b>II. ACTIVOS INTERNOS NETOS (c+d+e) (*)</b>                          | <b>32.916,0</b> | <b>33.354,1</b> | <b>34.237,3</b> | <b>33.654,4</b> | <b>33.599,7</b> | <b>33.732,1</b> | <b>33.371,4</b> | <b>33.895,9</b> | <b>34.166,9</b> | <b>34.173,4</b> | <b>34.218,2</b> | <b>34.912,7</b> | <b>34.542,3</b> |
| c. Crédito interno (c.1+c.2+c.3+c.4+c.5+c.6+c.7))                      | 38.961,1        | 39.340,9        | 39.713,7        | 40.002,5        | 40.371,9        | 40.581,9        | 40.760,6        | 41.075,5        | 41.513,6        | 41.836,7        | 42.353,0        | 43.108,4        | 43.067,5        |
| c.1 Crédito neto al gobierno central (c.1.1-c.1.2)                     | 675,4           | 601,1           | 622,8           | 608,2           | 653,2           | 638,5           | 727,7           | 698,2           | 811,7           | 792,1           | 781,1           | 1.181,4         | 1.101,9         |
| c.1.1 Crédito  | 1.274,1         | 1.227,0         | 1.279,1         | 1.235,0         | 1.230,1         | 1.258,0         | 1.354,0         | 1.349,6         | 1.463,6         | 1.466,2         | 1.452,8         | 1.756,5         | 1.698,5         |
| c.1.2 Depósitos y otros pasivos (c.1.2.1+c.1.2.2)                      | 598,7           | 625,9           | 656,4           | 606,8           | 576,9           | 619,5           | 626,3           | 651,5           | 651,9           | 674,1           | 671,8           | 575,1           | 596,5           |
| c.1.2.1 Depósitos  | 203,4           | 236,8           | 224,6           | 285,9           | 219,4           | 243,3           | 236,6           | 237,0           | 225,0           | 214,5           | 206,4           | 195,1           | 208,1           |
| c.1.2.2 Otros pasivos (2)  | 395,3           | 389,1           | 431,8           | 320,9           | 357,5           | 376,2           | 389,7           | 414,5           | 426,9           | 459,6           | 465,3           | 380,0           | 388,4           |
| c.2 Depósitos fondos seguridad social (3)                              | -716,3          | -583,3          | -569,7          | -579,8          | -559,2          | -620,8          | -629,8          | -675,4          | -693,9          | -633,9          | -562,2          | -418,8          | -335,0          |
| c.3 Crédito sociedades públicas no finan. (empresas)                   | 0,0             | 0,0             | 0,0             | 0,0             | 0,0             | 0,0             | 0,0             | 0,0             | 0,0             | 0,0             | 0,0             | 0,0             | 0,0             |
| c.4 Crédito gobiernos provinciales y locales                           | 0,0             | 0,7             | 0,3             | 0,5             | 0,8             | 0,3             | 0,6             | 0,8             | 0,4             | 0,6             | 0,0             | 0,0             | 0,0             |
| c.5 Crédito neto otras sociedades financieras (c.5.1-c.5.2)            | -478,4          | -480,8          | -462,4          | -494,7          | -436,0          | -514,8          | -605,6          | -615,2          | -769,6          | -752,4          | -779,1          | -682,7          | -668,3          |
| c.5.1 Crédito (4)  | 1.615,6         | 1.624,4         | 1.622,0         | 1.608,8         | 1.570,6         | 1.521,5         | 1.482,9         | 1.483,9         | 1.515,0         | 1.518,2         | 1.514,5         | 1.589,2         | 1.610,9         |
| c.5.2 Depósitos y otros pasivos (5)                                    | 2.094,0         | 2.105,2         | 2.084,4         | 2.103,4         | 2.007,0         | 2.036,3         | 2.088,5         | 2.099,2         | 2.284,6         | 2.270,6         | 2.293,5         | 2.271,9         | 2.279,2         |
| c.6 Crédito neto entidades off-shore (c.6.1-c.6.2)                     | 0,0             | 0,0             | 0,0             | 0,0             | 0,0             | 0,0             | 0,0             | 0,0             | 0,0             | 0,0             | 0,0             | 0,0             | 0,0             |
| c.6.1 Crédito (6)  | 0,0             | 0,0             | 0,0             | 0,0             | 0,0             | 0,0             | 0,0             | 0,0             | 0,0             | 0,0             | 0,0             | 0,0             | 0,0             |
| c.6.2 Depósitos y otros pasivos (7)                                    | 0,0             | 0,0             | 0,0             | 0,0             | 0,0             | 0,0             | 0,0             | 0,0             | 0,0             | 0,0             | 0,0             | 0,0             | 0,0             |
| c.7 Crédito al sector privado (empresas y hogares) (c.7.1+c.7.2+c.7.3) | 39.480,3        | 39.803,1        | 40.122,8        | 40.448,2        | 40.713,5        | 41.078,8        | 41.267,7        | 41.667,2        | 42.165,1        | 42.430,3        | 42.913,2        | 43.028,5        | 42.968,9        |
| c.7.1 Cartera (c.7.1.1+c.7.1.2)  | 38.645,4        | 39.001,5        | 39.366,4        | 39.704,9        | 39.985,7        | 40.379,1        | 40.570,2        | 40.977,1        | 41.430,9        | 41.719,1        | 42.183,0        | 42.248,3        | 42.206,3        |
| c.7.1.1 Por vencer   | 37.435,3        | 37.701,6        | 38.064,9        | 38.391,8        | 38.637,8        | 39.039,3        | 39.160,0        | 39.566,2        | 39.999,8        | 40.222,0        | 40.665,7        | 40.878,6        | 40.755,9        |
| c.7.1.2 Vencida  | 1.210,1         | 1.299,9         | 1.301,5         | 1.313,1         | 1.347,9         | 1.339,8         | 1.410,2         | 1.410,9         | 1.431,1         | 1.497,0         | 1.517,3         | 1.369,7         | 1.450,4         |
| c.7.2 Títulos valores  | 500,5           | 470,4           | 422,1           | 417,6           | 404,1           | 394,8           | 387,4           | 384,1           | 423,0           | 394,9           | 404,6           | 438,9           | 425,3           |
| c.7.3 Otros activos (8)  | 334,5           | 331,2           | 334,3           | 325,7           | 323,7           | 304,9           | 310,2           | 305,9           | 311,2           | 316,3           | 325,6           | 341,3           | 337,3           |
| d. Posición neta con el BCE (d.1-d.2)                                  | 4.237,1         | 4.086,4         | 4.586,1         | 3.849,2         | 3.597,9         | 3.449,3         | 3.281,3         | 3.361,7         | 3.193,9         | 3.027,5         | 2.817,7         | 2.969,8         | 2.758,3         |
| d.1 Reservas internas (d.1.1+d.1.2+d.1.3+d.1.4)                        | 4.287,1         | 4.136,4         | 4.636,1         | 3.899,2         | 3.647,9         | 3.499,3         | 3.331,3         | 3.411,7         | 3.243,9         | 3.077,5         | 2.867,7         | 3.019,8         | 2.808,3         |
| d.1.1 Caja   | 0,0             | 0,0             | 0,0             | 0,0             | 0,0             | 0,0             | 0,0             | 0,0             | 0,0             | 0,0             | 0,0             | 0,0             | 0,0             |
| d.1.2 Depósitos en el BCE (9)  | 4.287,1         | 4.136,4         | 4.636,1         | 3.899,2         | 3.647,9         | 3.499,3         | 3.331,3         | 3.411,7         | 3.243,9         | 3.077,5         | 2.867,7         | 3.019,8         | 2.808,3         |
| d.1.3 Títulos para encaje  | 0,0             | 0,0             | 0,0             | 0,0             | 0,0             | 0,0             | 0,0             | 0,0             | 0,0             | 0,0             | 0,0             | 0,0             | 0,0             |
| d.1.4 Títulos TBC  | 0,0             | 0,0             | 0,0             | 0,0             | 0,0             | 0,0             | 0,0             | 0,0             | 0,0             | 0,0             | 0,0             | 0,0             | 0,0             |
| d.2 Pasivos (d.2.1+d.2.2+d.2.3)  | 50,0            | 50,0            | 50,0            | 50,0            | 50,0            | 50,0            | 50,0            | 50,0            | 50,0            | 50,0            | 50,0            | 50,0            | 50,0            |
| d.2.1 Depósitos  | 50,0            | 50,0            | 50,0            | 50,0            | 50,0            | 50,0            | 50,0            | 50,0            | 50,0            | 50,0            | 50,0            | 50,0            | 50,0            |
| d.2.2 Otros pasivos (Préstamos) (10)                                   | 0,0             | 0,0             | 0,0             | 0,0             | 0,0             | 0,0             | 0,0             | 0,0             | 0,0             | 0,0             | 0,0             | 0,0             | 0,0             |
| d.2.3 Operaciones de reporte   | 0,0             | 0,0             | 0,0             | 0,0             | 0,0             | 0,0             | 0,0             | 0,0             | 0,0             | 0,0             | 0,0             | 0,0             | 0,0             |
| e. Otros activos netos no clasificados (e.1-e.2)                       | -10.282,2       | -10.073,2       | -10.062,5       | -10.197,3       | -10.370,2       | -10.299,2       | -10.670,6       | -10.541,2       | -10.540,7       | -10.690,8       | -10.952,5       | -11.165,5       | -11.283,4       |
| e.1 Activos (11) (12)  | 7.170,0         | 7.376,2         | 7.306,4         | 7.389,9         | 7.269,9         | 7.358,7         | 7.198,1         | 7.295,2         | 7.407,8         | 7.418,7         | 7.278,6         | 7.226,5         | 7.054,6         |
| e.2 Pasivos  | 17.452,3        | 17.449,4        | 17.368,9        | 17.587,2        | 17.640,1        | 17.657,9        | 17.868,6        | 17.836,4        | 17.948,5        | 18.109,5        | 18.231,1        | 18.392,0        | 18.338,0        |
| <b>III. PASIVOS FINANCIEROS (I + II = f + g)</b>                       | <b>37.488,4</b> | <b>37.898,7</b> | <b>38.952,1</b> | <b>38.519,0</b> | <b>38.311,3</b> | <b>38.273,1</b> | <b>38.249,0</b> | <b>39.059,7</b> | <b>38.943,4</b> | <b>39.017,1</b> | <b>39.516,9</b> | <b>40.720,8</b> | <b>40.028,2</b> |
| f. Pasivos monetarios (f.1 + f.2)                                      | 37.488,4        | 37.898,7        | 38.952,1        | 38.519,0        | 38.311,3        | 38.273,1        | 38.249,0        | 39.059,7        | 38.943,4        | 39.017,1        | 39.516,9        | 40.720,8        | 40.028,2        |
| f.1 Depósitos a la vista (f.1.1+f.1.2+f.1.3+f.1.4)                     | 10.845,4        | 10.879,3        | 11.603,7        | 10.595,4        | 10.661,3        | 10.396,4        | 10.250,3        | 10.369,0        | 10.112,4        | 10.165,4        | 10.486,7        | 10.495,9        | 10.249,7        |
| f.1.1 Sociedades públicas no financieras                               | 3,7             | 3,8             | 5,4             | 4,8             | 5,7             | 6,6             | 5,8             | 6,4             | 4,8             | 5,0             | 4,7             | 4,9             | 4,5             |
| f.1.2 Gobiernos provinciales y locales                                 | 13,3            | 17,8            | 15,6            | 14,6            | 14,6            | 20,8            | 22,1            | 21,6            | 20,5            | 24,1            | 13,2            | 11,9            | 26,7            |
| f.1.3 Otras sociedades no financieras                                  | 6.649,2         | 6.641,4         | 7.326,1         | 6.266,8         | 6.488,0         | 6.316,5         | 6.220,4         | 6.443,0         | 6.130,8         | 6.268,6         | 6.577,5         | 6.542,0         | 6.641,1         |
| f.1.4 Otros sectores residentes  | 4.179,3         | 4.216,3         | 4.256,6         | 4.309,2         | 4.152,9         | 4.052,5         | 4.002,1         | 3.897,9         | 3.956,3         | 3.867,7         | 3.891,3         | 3.937,0         | 3.754,3         |
| f.2 Cuasidinero (f.2.1 + f.2.2 + f.2.3 + f.2.4 + f.2.5)                | 26.642,9        | 27.019,4        | 27.348,4        | 27.923,6        | 27.650,0        | 27.876,8        | 27.998,7        | 28.690,8        | 28.831,0        | 28.851,7        | 29.030,3        | 30.224,9        | 29.778,5        |
| f.2.1 Depósitos de ahorro  | 10.457,5        | 10.383,3        | 10.564,3        | 11.020,6        | 10.630,6        | 10.604,2        | 10.379,2        | 10.606,9        | 10.460,1        | 10.282,9        | 10.024,7        | 11.075,5        | 10.490,1        |
| f.2.2 Depósitos a plazo fijo   | 14.550,6        | 14.873,2        | 14.992,3        | 15.072,6        | 15.203,9        | 15.454,0        | 15.778,6        | 16.249,0        | 16.503,7        | 16.670,8        | 17.033,6        | 17.163,3        | 17.360,8        |
| f.2.3 Depósitos restringidos (13)                                      | 1.465,9         | 1.590,2         | 1.607,4         | 1.648,8         | 1.618,5         | 1.638,6         | 1.631,0         | 1.660,9         | 1.709,1         | 1.725,6         | 1.759,6         | 1.779,5         | 1.755,8         |
| f.2.4 Operaciones de reporte   | 0,0             | 0,0             | 0,0             | 0,0             | 0,0             | 0,0             | 0,0             | 0,0             | 0,0             | 0,0             | 0,0             | 0,0             | 0,0             |
| f.2.5 Otros depósitos (14)   | 169,0           | 172,7           | 184,3           | 181,7           | 196,9           | 179,9           | 209,9           | 174,0           | 158,1           | 172,5           | 212,4           | 206,6           | 171,8           |
| g. Instrumentos financieros  | 0,0             | 0,0             | 0,0             | 0,0             | 0,0             | 0,0             | 0,0             | 0,0             | 0,0             | 0,0             | 0,0             | 0,0             | 0,0             |

(1) Se excluye la información de la Banca Cerrada. (2) Comprende los depósitos de ahorro y plazo del gobierno en la banca así como los depósitos que recibe por recaudación de impuestos y ejecución presupuestaria. (3) El signo negativo significa acumulación de depósitos del IESS en la banca. (4) Corresponde a derechos fiduciarios en las otras sociedades financieras (fondos de inversión, casas de valores y compañías) así como los derechos fiduciarios recibidos en dación en pago. (5) Corresponde a los depósitos monetarios, ahorro y plazo de las otras sociedades financieras en la banca. Además, se registra las obligaciones financieras de la banca con la CFN. (6) Comprende principalmente a las acciones y otras participaciones de capital de la banca en la off-shore. (7) Corresponde a las obligaciones financieras de la banca con las entidades off-shore. (8) Incluye principalmente acciones y otras participaciones de capital en empresas así como otras cuentas cobrar. (9) Corresponde básicamente a los depósitos de la banca en el BCE por constitución de encaje. (10) Se refiere a créditos pendientes de la banca cerrada con el BCE. (11) En los activos financieros que se registran en este rubro, la mayoría corresponde a cuentas por cobrar-varias. (12) Los activos no financieros que se registran principalmente en este rubro, incluyen construcciones, remodelaciones, valores recibidos en dación de pago, entre otros. (13) De acuerdo al Catálogo de Cuentas vigente a partir del 10 de julio de 2002, los depósitos restringidos están incluidos en el rubro otros depósitos. (14) No incluye depósitos por confirmar. (\*) A partir de diciembre de 2019, se realizó una reclasificación de sector debido a una operación con no residentes, conforme nuevo reporte enviado al BCE por el sistema financiero.

Fuente: Bancos privados

## 1.7.2 MEMO ITEM: BALANCE SECTORIAL: BANCOS PRIVADOS (1)

Millones de USD (al final del periodo)

|  | 2023            |                 |                 |                 |                 |                 |                 |                 |                 |                 |                 |                 | 2024            |
|--|-----------------|-----------------|-----------------|-----------------|-----------------|-----------------|-----------------|-----------------|-----------------|-----------------|-----------------|-----------------|-----------------|
|  | Ene.            | Feb.            | Mar.            | Abr.            | May.            | Jun.            | Jul.            | Ago.            | Sep.            | Oct.            | Nov.            | Dic.            | Ene.            |
| <b>ACTIVOS (I+II+III+IV+V+VI)</b>  | <b>62.191,7</b> | <b>62.464,5</b> | <b>63.287,0</b> | <b>63.103,5</b> | <b>62.789,7</b> | <b>62.885,2</b> | <b>63.107,1</b> | <b>64.017,2</b> | <b>64.190,7</b> | <b>64.448,1</b> | <b>65.030,9</b> | <b>66.138,0</b> | <b>65.353,0</b> |
| <b>I. BILLETES Y MONEDAS Y DEPÓSITOS (a+b)</b>                                       | <b>8.385,2</b>  | <b>8.166,0</b>  | <b>8.659,5</b>  | <b>7.853,8</b>  | <b>7.573,9</b>  | <b>7.618,0</b>  | <b>7.139,3</b>  | <b>7.501,9</b>  | <b>7.179,4</b>  | <b>7.118,2</b>  | <b>6.990,1</b>  | <b>7.911,6</b>  | <b>7.030,2</b>  |
| <b>a. Billetes y monedas</b>   | <b>1.316,1</b>  | <b>1.374,9</b>  | <b>1.344,0</b>  | <b>1.366,9</b>  | <b>1.472,7</b>  | <b>1.359,6</b>  | <b>1.334,9</b>  | <b>1.375,0</b>  | <b>1.350,8</b>  | <b>1.393,9</b>  | <b>1.383,1</b>  | <b>1.324,3</b>  | <b>1.390,7</b>  |
| <b>b. Depósitos transferibles</b>  | <b>7.069,1</b>  | <b>6.791,2</b>  | <b>7.315,5</b>  | <b>6.486,9</b>  | <b>6.101,2</b>  | <b>6.258,4</b>  | <b>5.804,5</b>  | <b>6.126,8</b>  | <b>5.828,6</b>  | <b>5.719,0</b>  | <b>5.605,0</b>  | <b>6.559,3</b>  | <b>5.639,5</b>  |
| Banco Central  | 4.287,1         | 4.136,4         | 4.636,1         | 3.899,2         | 3.647,9         | 3.331,3         | 3.411,7         | 3.243,9         | 3.077,5         | 2.867,1         | 3.019,8         | 2.808,3         | 2.808,3         |
| Otras sociedades de depósito   | 1.430,6         | 1.443,6         | 1.408,4         | 1.478,0         | 1.502,8         | 1.477,8         | 1.488,3         | 1.544,0         | 1.517,5         | 1.544,9         | 1.505,7         | 1.586,5         | 1.488,1         |
| Off-shore  | 0,0             | 0,0             | 0,0             | 0,0             | 0,0             | 0,0             | 0,0             | 0,0             | 0,0             | 0,0             | 0,0             | 0,0             | 0,0             |
| No residentes  | 1.351,3         | 1.211,3         | 1.271,0         | 1.109,7         | 950,4           | 1.286,2         | 984,8           | 1.171,2         | 1.067,2         | 1.096,5         | 1.231,6         | 1.953,1         | 1.343,2         |
| <b>II. VALORES DISTINTOS DE ACCIONES</b>   | <b>8.271,0</b>  | <b>8.214,7</b>  | <b>8.220,9</b>  | <b>8.471,5</b>  | <b>8.326,7</b>  | <b>7.934,9</b>  | <b>8.120,3</b>  | <b>8.234,7</b>  | <b>8.092,6</b>  | <b>8.139,5</b>  | <b>8.401,2</b>  | <b>8.785,6</b>  | <b>8.930,5</b>  |
| Gobierno Central   | 1.221,5         | 1.170,6         | 1.212,5         | 1.175,1         | 1.165,7         | 1.187,8         | 1.162,7         | 1.258,9         | 1.365,5         | 1.361,4         | 1.347,9         | 1.699,6         | 1.616,5         |
| Banco Central  | 0,0             | 0,0             | 0,0             | 0,0             | 0,0             | 0,0             | 0,0             | 0,0             | 0,0             | 0,0             | 0,0             | 0,0             | 0,0             |
| Otras sociedades de depósito   | 1.177,5         | 1.203,6         | 1.216,0         | 1.215,8         | 1.135,7         | 1.163,4         | 875,1           | 942,7           | 974,0           | 983,4           | 963,1           | 998,9           | 965,5           |
| Otras sociedades financieras   | 1.007,8         | 1.013,2         | 1.027,9         | 1.007,7         | 991,1           | 973,8           | 935,4           | 932,8           | 941,0           | 937,5           | 932,3           | 1.024,3         | 1.043,5         |
| Off-shore  | 0,0             | 0,0             | 0,0             | 0,0             | 0,0             | 0,0             | 0,0             | 0,0             | 0,0             | 0,0             | 0,0             | 0,0             | 0,0             |
| Otras sociedades no financieras  | 456,5           | 426,6           | 378,4           | 373,8           | 360,7           | 351,5           | 351,6           | 380,9           | 422,5           | 394,3           | 404,0           | 438,2           | 424,8           |
| Otras sociedades residentes  | 44,0            | 43,8            | 43,8            | 43,8            | 43,4            | 43,2            | 35,7            | 3,3             | 0,5             | 0,6             | 0,6             | 0,7             | 0,5             |
| No residentes  | 4.337,0         | 4.357,0         | 4.342,4         | 4.655,3         | 4.571,7         | 4.216,1         | 4.655,0         | 4.730,1         | 4.389,2         | 4.460,2         | 4.758,3         | 4.624,0         | 4.879,8         |
| Sociedades públicas no financieras   | 0,0             | 0,0             | 0,0             | 0,0             | 0,0             | 0,0             | 0,0             | 0,0             | 0,0             | 0,0             | 0,0             | 0,0             | 0,0             |
| Sociedades provinciales y locales  | 0,0             | 0,0             | 0,0             | 0,0             | 0,0             | 0,0             | 0,0             | 0,0             | 0,0             | 0,0             | 0,0             | 0,0             | 0,0             |
| <b>III. PRÉSTAMOS</b>  | <b>39.226,6</b> | <b>39.572,2</b> | <b>39.917,4</b> | <b>40.256,6</b> | <b>40.511,2</b> | <b>40.901,4</b> | <b>41.101,5</b> | <b>41.491,6</b> | <b>41.941,5</b> | <b>42.199,7</b> | <b>42.693,7</b> | <b>42.713,4</b> | <b>42.657,9</b> |
| Gobierno Central   | 0,0             | 0,0             | 0,0             | 0,0             | 0,0             | 0,0             | 0,0             | 0,0             | 0,0             | 0,0             | 0,0             | 0,0             | 0,0             |
| Sociedades públicas no financieras   | 0,0             | 0,0             | 0,0             | 0,0             | 0,0             | 0,0             | 0,0             | 0,0             | 0,0             | 0,0             | 0,0             | 0,0             | 0,0             |
| Gobiernos provinciales y locales   | 0,0             | 0,0             | 0,0             | 0,0             | 0,0             | 0,0             | 0,0             | 0,0             | 0,0             | 0,0             | 0,0             | 0,0             | 0,0             |
| Otras sociedades de depósito   | 233,6           | 229,4           | 226,3           | 225,5           | 233,3           | 225,4           | 225,4           | 212,3           | 200,0           | 186,8           | 191,2           | 203,7           | 194,2           |
| Otras sociedades financieras   | 167,2           | 162,8           | 150,4           | 151,3           | 148,5           | 149,5           | 146,8           | 148,4           | 156,1           | 160,0           | 162,5           | 160,9           | 159,4           |
| Otras sociedades no financieras  | 18.842,2        | 18.958,4        | 19.182,3        | 19.342,1        | 19.393,2        | 19.497,8        | 19.498,2        | 19.640,7        | 19.787,2        | 19.891,0        | 20.023,4        | 20.095,8        | 20.006,0        |
| Cartera por vencer   | 18.613,7        | 18.722,2        | 18.942,1        | 19.099,3        | 19.149,6        | 19.262,9        | 19.247,4        | 19.404,6        | 19.541,0        | 19.673,4        | 19.781,3        | 19.869,7        | 19.764,6        |
| Cartera vendida  | 228,5           | 236,1           | 235,2           | 242,8           | 243,6           | 234,9           | 250,9           | 236,1           | 241,2           | 256,7           | 242,9           | 226,2           | 241,4           |
| Otras sociedades residentes  | 19.803,1        | 20.043,2        | 20.184,1        | 20.362,8        | 20.592,6        | 20.881,3        | 21.072,0        | 21.336,4        | 21.648,7        | 21.828,1        | 22.158,8        | 22.152,5        | 22.200,2        |
| Otras sociedades no financieras  | 18.821,6        | 18.979,4        | 19.117,8        | 19.292,4        | 19.488,2        | 19.776,5        | 19.912,6        | 20.161,6        | 20.458,8        | 20.587,8        | 20.884,4        | 21.009,0        | 20.991,0        |
| Cartera por vencer   | 981,6           | 1.063,7         | 1.066,3         | 1.070,3         | 1.104,4         | 1.104,8         | 1.159,4         | 1.174,8         | 1.189,9         | 1.240,3         | 1.274,4         | 1.143,5         | 1.209,0         |
| Cartera vendida  | 180,4           | 177,8           | 174,0           | 174,5           | 142,8           | 147,1           | 158,5           | 152,9           | 154,2           | 133,2           | 150,0           | 100,5           | 98,1            |
| No residentes  | 1.152,9         | 1.173,7         | 1.188,9         | 1.215,4         | 1.219,1         | 1.159,6         | 1.339,3         | 1.379,5         | 1.433,5         | 1.447,4         | 1.473,1         | 1.487,6         | 1.500,2         |
| <b>IV. ACCIONES Y OTRAS PARTICIPACIONES DE CAPITAL</b>                               | <b>1.844,9</b>  | <b>1.876,6</b>  | <b>1.888,8</b>  | <b>1.907,1</b>  | <b>1.885,4</b>  | <b>1.773,8</b>  | <b>1.958,7</b>  | <b>2.003,2</b>  | <b>2.075,6</b>  | <b>2.095,7</b>  | <b>2.129,7</b>  | <b>2.146,6</b>  | <b>2.163,4</b>  |
| Gobierno Central   | 0,3             | 0,3             | 0,3             | 0,3             | 0,3             | 0,3             | 0,3             | 0,3             | 0,3             | 0,3             | 0,3             | 0,3             | 0,3             |
| Sociedades públicas no financieras   | 0,0             | 0,0             | 0,0             | 0,0             | 0,0             | 0,0             | 0,0             | 0,0             | 0,0             | 0,0             | 0,0             | 0,0             | 0,0             |
| Otras sociedades de depósito   | 21,1            | 21,5            | 22,0            | 21,9            | 16,6            | 17,3            | 18,1            | 18,5            | 19,8            | 19,8            | 22,5            | 23,4            | 24,6            |
| Otras sociedades financieras   | 439,9           | 447,9           | 443,0           | 449,1           | 430,3           | 397,4           | 400,1           | 402,1           | 417,6           | 420,4           | 419,5           | 403,8           | 407,7           |
| Otras sociedades no financieras  | 0,0             | 0,0             | 0,0             | 0,0             | 0,0             | 0,0             | 0,0             | 0,0             | 0,0             | 0,0             | 0,0             | 0,0             | 0,0             |
| Off-shore  | 0,0             | 0,0             | 0,0             | 0,0             | 0,0             | 0,0             | 0,0             | 0,0             | 0,0             | 0,0             | 0,0             | 0,0             | 0,0             |
| Otras sociedades no financieras  | 229,8           | 230,4           | 223,9           | 209,7           | 211,6           | 198,2           | 200,0           | 202,0           | 204,2           | 206,9           | 213,3           | 230,6           | 229,7           |
| Otras sociedades residentes  | 0,9             | 0,9             | 1,0             | 1,0             | 1,0             | 0,9             | 0,9             | 0,9             | 0,9             | 0,9             | 1,0             | 1,0             | 1,0             |
| No residentes  | 1.152,9         | 1.173,7         | 1.188,9         | 1.215,4         | 1.219,1         | 1.159,6         | 1.339,3         | 1.379,5         | 1.433,5         | 1.447,4         | 1.473,1         | 1.487,6         | 1.500,2         |
| <b>V. OTRAS CUENTAS POR COBRAR (c+d)</b>   | <b>1.822,1</b>  | <b>1.995,3</b>  | <b>1.957,7</b>  | <b>1.968,8</b>  | <b>1.905,2</b>  | <b>2.005,9</b>  | <b>2.131,2</b>  | <b>2.090,9</b>  | <b>2.220,0</b>  | <b>2.211,9</b>  | <b>2.130,6</b>  | <b>1.878,6</b>  | <b>1.866,5</b>  |
| <b>c. Créditos comerciales y anticipos</b>   | <b>579,3</b>    | <b>745,6</b>    | <b>677,2</b>    | <b>680,6</b>    | <b>574,3</b>    | <b>668,6</b>    | <b>691,3</b>    | <b>666,5</b>    | <b>811,1</b>    | <b>673,2</b>    | <b>628,5</b>    | <b>572,3</b>    | <b>522,0</b>    |
| Gobierno Central   | 52,2            | 56,1            | 66,3            | 59,6            | 64,1            | 69,9            | 86,1            | 90,3            | 97,8            | 104,5           | 109,6           | 56,5            | 81,6            |
| Otras sociedades de depósito   | 422,6           | 588,9           | 510,4           | 514,9           | 405,0           | 492,2           | 495,3           | 472,5           | 3.897,9         | 4.073,3         | 4.057,9         | 3.334,0         | 3.334,0         |
| Otras sociedades financieras   | 0,7             | 0,7             | 0,6             | 0,7             | 0,7             | 0,7             | 0,7             | 0,6             | 0,3             | 0,3             | 0,2             | 0,2             | 0,2             |
| Otras sociedades no financieras  | 95,0            | 91,5            | 90,8            | 95,9            | 94,0            | 94,6            | 97,9            | 91,1            | 99,5            | 95,4            | 98,2            | 100,0           | 96,4            |
| Otras sociedades residentes  | 8,8             | 8,5             | 9,0             | 9,5             | 10,6            | 11,3            | 11,4            | 11,9            | 12,6            | 13,2            | 13,2            | 10,2            | 10,2            |
| Otras sociedades no financieras  | 1.242,8         | 1.249,6         | 1.280,5         | 1.288,3         | 1.330,8         | 1.338,3         | 1.439,9         | 1.424,4         | 1.408,9         | 1.538,7         | 1.507,1         | 1.306,3         | 1.344,5         |
| <b>d. Otros</b>  | <b>1.242,8</b>  | <b>1.249,6</b>  | <b>1.280,5</b>  | <b>1.288,3</b>  | <b>1.330,8</b>  | <b>1.338,3</b>  | <b>1.439,9</b>  | <b>1.424,4</b>  | <b>1.408,9</b>  | <b>1.538,7</b>  | <b>1.507,1</b>  | <b>1.306,3</b>  | <b>1.344,5</b>  |
| Sectores residentes  | 1.242,8         | 1.249,6         | 1.280,5         | 1.288,3         | 1.330,8         | 1.338,3         | 1.439,9         | 1.424,4         | 1.408,9         | 1.538,7         | 1.507,1         | 1.306,3         | 1.344,5         |
| <b>VI. ACTIVOS NO FINANCIEROS</b>  | <b>2.641,9</b>  | <b>2.639,6</b>  | <b>2.642,7</b>  | <b>2.645,6</b>  | <b>2.645,7</b>  | <b>2.650,3</b>  | <b>2.656,0</b>  | <b>2.680,9</b>  | <b>2.681,5</b>  | <b>2.683,2</b>  | <b>2.686,6</b>  | <b>2.702,2</b>  | <b>2.704,4</b>  |
| <b>PASIVOS (VII+VIII+X+XI+XII)</b>   | <b>62.191,7</b> | <b>62.464,5</b> | <b>63.287,0</b> | <b>63.103,5</b> | <b>62.789,7</b> | <b>62.885,2</b> | <b>63.107,1</b> | <b>64.017,2</b> | <b>64.190,7</b> | <b>64.448,1</b> | <b>65.030,9</b> | <b>66.138,0</b> | <b>65.353,0</b> |
| <b>VII. DEPÓSITOS INCLUIDOS EN LA DEFINICIÓN DE DINERO EN SENTIDO AMPLIO (e + f)</b> | <b>37.488,4</b> | <b>37.898,7</b> | <b>38.952,1</b> | <b>38.519,0</b> | <b>38.311,3</b> | <b>38.273,1</b> | <b>38.249,0</b> | <b>39.059,7</b> | <b>38.943,4</b> | <b>39.017,1</b> | <b>39.516,9</b> | <b>40.720,8</b> | <b>40.028,2</b> |
| <b>e. Depósitos transferibles</b>  | <b>10.845,4</b> | <b>10.879,3</b> | <b>11.603,7</b> | <b>10.595,4</b> | <b>10.661,3</b> | <b>10.396,4</b> | <b>10.250,3</b> | <b>10.369,0</b> | <b>10.112,4</b> | <b>10.165,4</b> | <b>10.486,7</b> | <b>10.495,9</b> | <b>10.249,7</b> |
| Sociedades públicas no financieras   | 3,7             | 3,8             | 5,4             | 4,6             | 5,7             | 6,6             | 5,8             | 6,4             | 4,8             | 4,7             | 4,7             | 4,9             | 4,5             |
| Gobiernos provinciales y locales   | 13,3            | 17,8            | 15,6            | 15,6            | 14,6            | 20,8            | 22,1            | 21,6            | 20,5            | 24,1            | 13,2            | 11,9            | 26,7            |
| Otras sociedades no financieras  | 6.649,2         | 6.641,4         | 7.326,1         | 6.266,8         | 6.488,0         | 6.316,5         | 6.220,4         | 6.443,0         | 6.130,8         | 6.268,6         | 6.577,5         | 6.542,0         | 6.464,1         |
| Otras sociedades de depósito   | 4.119,3         | 4.216,3         | 4.256,6         | 4.309,2         | 4.152,9         | 4.052,5         | 4.002,1         | 3.897,9         | 3.956,3         | 3.867,7         | 3.891,3         | 3.937,0         | 3.754,3         |
| Otras sociedades financieras   | 26.642,9        | 27.019,4        | 27.348,4        | 27.923,6        | 27.650,0        | 27.876,8        | 27.998,7        | 28.690,8        | 28.831,0        | 28.851,7        | 29.030,3        | 30.224,9        | 29.778,5        |
| Otras sociedades no financieras  | 7,5             | 10,2            | 10,3            | 9,6             | 7,8             | 8,8             | 10,9            | 12,0            | 14,6            | 15,7            | 12,6            | 12,2            | 12,2            |
| Depósitos de ahorro  | 0,0             | 0,0             | 0,0             | 0,0             | 0,0             | 0,0             | 0,0             | 0,0             | 0,0             | 0,0             | 0,0             | 0,0             | 0,0             |
| Otras sociedades no financieras  | 0,0             | 0,0             | 0,0             | 0,0             | 0,0             | 0,0             | 0,0             | 0,0             | 0,0             | 0,0             | 0,0             | 0,0             | 0,0             |
| Depósitos a plazo  | 0,0             | 0,0             | 0,0             | 0,0             | 0,0             | 0,0             | 0,0             | 0,0             | 0,0             | 0,0             | 0,0             | 0,0             | 0,0             |
| Otras sociedades no financieras  | 7,0             | 9,8             | 9,8             | 9,2             | 7,4             | 8,4             | 10,4            | 11,5            | 14,5            | 15,5            | 12,4            | 11,9            |                 |

## 1.7.2 MEMO ITEM: BALANCE SECTORIAL: BANCOS PRIVADOS (1) (Cont.)

Millones de USD (al final del periodo)

|   | 2023           |                |                |                |                |                |                |                |                |                |                |                | 2024           |
|---|----------------|----------------|----------------|----------------|----------------|----------------|----------------|----------------|----------------|----------------|----------------|----------------|----------------|
|   | Ene.           | Feb.           | Mar.           | Abr.           | May.           | Jun.           | Jul.           | Ago.           | Sep.           | Oct.           | Nov.           | Dic.           | Ene.           |
| <b>VIII. DEPÓSITOS EXCLUIDOS EN LA DEFINICIÓN DE DINERO EN SENTIDO AMPLIO (g+h)</b>             | <b>6.337,4</b> | <b>6.195,6</b> | <b>6.076,1</b> | <b>6.296,5</b> | <b>6.093,3</b> | <b>6.127,3</b> | <b>6.053,3</b> | <b>6.030,6</b> | <b>6.198,6</b> | <b>6.124,0</b> | <b>6.124,0</b> | <b>5.987,6</b> |                |
| <b>g. Depósitos transferibles</b>   | <b>1.720,9</b> | <b>1.672,6</b> | <b>1.621,6</b> | <b>1.571,5</b> | <b>1.557,2</b> | <b>1.513,0</b> | <b>1.524,5</b> | <b>1.553,3</b> | <b>1.544,3</b> | <b>1.534,1</b> | <b>1.689,6</b> | <b>1.831,7</b> | <b>1.731,6</b> |
| Gobierno Central  | 13,2           | 10,7           | 12,0           | 12,9           | 11,5           | 10,9           | 11,4           | 10,8           | 11,4           | 10,8           | 10,7           | 10,3           | 9,9            |
| Fondos de la Seguridad Social (FESS)  | 8,0            | 8,5            | 10,1           | 12,1           | 11,7           | 13,8           | 15,2           | 16,3           | 17,1           | 17,8           | 17,8           | 18,7           | 19,2           |
| Otras sociedades de depósito  | 962,0          | 916,0          | 855,8          | 921,8          | 975,4          | 939,3          | 940,2          | 976,5          | 944,9          | 962,4          | 1.012,5        | 1.083,8        | 1.072,4        |
| Otras sociedades financieras  | 711,9          | 710,2          | 715,3          | 587,5          | 509,5          | 505,0          | 505,2          | 523,5          | 540,0          | 603,8          | 594,5          | 666,1          | 579,3          |
| Off-shore   | 0,0            | 0,0            | 0,0            | 0,0            | 0,0            | 0,0            | 0,0            | 0,0            | 0,0            | 0,0            | 0,0            | 0,0            | 0,0            |
| No residentes   | 25,8           | 27,0           | 28,3           | 37,1           | 49,1           | 43,9           | 52,5           | 36,2           | 30,9           | 40,2           | 54,1           | 52,9           | 50,7           |
| <b>h. Otros depósitos</b>   | <b>4.616,4</b> | <b>4.523,0</b> | <b>4.454,6</b> | <b>4.725,0</b> | <b>4.536,1</b> | <b>4.614,3</b> | <b>4.528,8</b> | <b>4.467,3</b> | <b>4.654,3</b> | <b>4.558,2</b> | <b>4.434,5</b> | <b>4.292,3</b> | <b>4.256,0</b> |
| Gobierno Central  | 190,1          | 226,1          | 212,5          | 273,0          | 208,0          | 232,4          | 225,2          | 226,2          | 213,6          | 204,6          | 195,7          | 184,8          | 198,2          |
| Ejecución presupuestaria  | 8,7            | 9,1            | 7,5            | 12,2           | 7,7            | 6,8            | 10,3           | 6,6            | 7,4            | 7,3            | 6,2            | 6,9            | 9,1            |
| Recaudaciones para el sector público  | 67,5           | 93,2           | 59,0           | 99,1           | 76,6           | 61,2           | 54,7           | 62,0           | 51,1           | 54,6           | 55,5           | 40,9           | 55,1           |
| Depósitos de ahorro   | 0,8            | 0,9            | 1,1            | 1,4            | 2,1            | 1,4            | 1,4            | 1,4            | 1,4            | 1,5            | 2,6            | 1,8            | 1,4            |
| Otros depósitos   | 0,1            | 0,1            | 0,0            | 0,1            | 0,1            | 0,1            | 0,1            | 0,1            | 0,1            | 0,1            | 0,1            | 0,1            | 0,0            |
| Depósitos a plazo   | 112,0          | 121,5          | 142,8          | 158,1          | 120,3          | 161,2          | 157,0          | 154,1          | 151,4          | 151,4          | 138,8          | 129,4          | 131,1          |
| Intereses por pagar   | 1,1            | 1,4            | 2,1            | 2,1            | 1,2            | 1,6            | 1,8            | 2,1            | 2,2            | 2,2            | 1,9            | 1,4            | 1,5            |
| Fondos de la Seguridad Social (FESS)  | 699,3          | 567,0          | 551,7          | 558,4          | 539,4          | 599,1          | 606,3          | 649,7          | 668,5          | 607,4          | 535,9          | 391,5          | 306,3          |
| Banco Central   | 50,0           | 50,0           | 50,0           | 50,0           | 50,0           | 50,0           | 50,0           | 50,0           | 50,0           | 50,0           | 50,0           | 50,0           | 50,0           |
| Otras sociedades de depósito  | 2.408,4        | 2.399,9        | 2.383,7        | 2.437,3        | 2.349,9        | 2.300,8        | 2.157,0        | 2.115,0        | 2.142,3        | 2.194,0        | 2.134,6        | 2.234,2        | 2.159,9        |
| Depósitos de ahorro   | 597,4          | 568,7          | 590,7          | 646,2          | 702,6          | 606,7          | 709,3          | 646,0          | 681,7          | 734,0          | 678,7          | 795,3          | 797,9          |
| Otros depósitos   | 19,6           | 15,3           | 17,4           | 51,5           | 62,4           | 59,0           | 19,0           | 39,0           | 43,6           | 49,3           | 49,0           | 19,0           | 24,0           |
| Depósitos a plazo   | 1.777,0        | 1.747,6        | 1.704,6        | 1.665,9        | 1.564,9        | 1.613,5        | 1.408,5        | 1.408,6        | 1.393,4        | 1.384,7        | 1.383,2        | 1.396,9        | 1.317,2        |
| Intereses por pagar   | 64,4           | 68,3           | 70,9           | 73,6           | 20,0           | 21,5           | 20,3           | 21,4           | 23,5           | 21,4           | 23,5           | 23,7           | 23,0           |
| Otras sociedades financieras  | 1.215,6        | 1.230,3        | 1.205,3        | 1.352,5        | 1.335,7        | 1.370,3        | 1.422,7        | 1.361,7        | 1.510,2        | 1.434,6        | 1.457,5        | 1.365,2        | 1.461,4        |
| Depósitos de ahorro   | 118,5          | 118,8          | 117,5          | 118,4          | 89,6           | 79,5           | 70,0           | 66,9           | 91,0           | 89,6           | 95,5           | 118,7          | 100,3          |
| Depósitos a plazo   | 1.083,0        | 1.098,0        | 1.066,0        | 1.213,1        | 1.226,7        | 1.270,7        | 1.325,6        | 1.272,1        | 1.394,1        | 1.323,4        | 1.340,9        | 1.221,8        | 1.339,1        |
| Otros depósitos   | 3,2            | 1,0            | 9,0            | 7,7            | 5,6            | 5,0            | 11,3           | 5,7            | 7,4            | 3,3            | 3,3            | 2,4            | 6,1            |
| Intereses por pagar   | 11,0           | 12,5           | 12,8           | 13,4           | 13,8           | 15,0           | 15,7           | 16,9           | 17,7           | 18,4           | 18,6           | 18,6           | 18,7           |
| Off-shore   | 0,0            | 0,0            | 0,0            | 0,0            | 0,0            | 0,0            | 0,0            | 0,0            | 0,0            | 0,0            | 0,0            | 0,0            | 0,0            |
| Depósitos a plazo   | 0,0            | 0,0            | 0,0            | 0,0            | 0,0            | 0,0            | 0,0            | 0,0            | 0,0            | 0,0            | 0,0            | 0,0            | 0,0            |
| Intereses por pagar   | 0,0            | 0,0            | 0,0            | 0,0            | 0,0            | 0,0            | 0,0            | 0,0            | 0,0            | 0,0            | 0,0            | 0,0            | 0,0            |
| No residentes   | 53,0           | 49,6           | 51,3           | 53,8           | 53,1           | 61,9           | 67,6           | 64,7           | 69,8           | 67,5           | 60,7           | 66,7           | 80,2           |
| Depósitos de ahorro   | 2,0            | 1,9            | 2,9            | 2,3            | 1,5            | 2,0            | 1,6            | 2,4            | 1,9            | 2,6            | 2,0            | 1,6            | 2,3            |
| Otros depósitos   | 1,0            | 0,8            | 0,5            | 0,4            | 1,0            | 0,5            | 1,4            | 0,6            | 0,6            | 0,6            | 0,4            | 0,4            | 0,5            |
| Depósitos a plazo   | 35,1           | 34,1           | 33,8           | 36,6           | 37,2           | 42,6           | 44,8           | 41,5           | 43,7           | 39,9           | 38,9           | 40,7           | 50,4           |
| Intereses por pagar   | 14,9           | 12,8           | 14,1           | 14,4           | 13,3           | 16,8           | 19,8           | 20,2           | 23,5           | 24,4           | 19,4           | 23,9           | 27,1           |
| <b>IX. VALORES DISTINTOS DE ACCIONES EXCLUIDOS DE LA DEFINICIÓN DE DINERO EN SENTIDO AMPLIO</b> | <b>397,1</b>   | <b>394,3</b>   | <b>396,0</b>   | <b>405,6</b>   | <b>410,7</b>   | <b>388,4</b>   | <b>466,1</b>   | <b>464,7</b>   | <b>452,1</b>   | <b>453,7</b>   | <b>452,3</b>   | <b>436,5</b>   | <b>437,0</b>   |
| Otras sociedades de depósito  | 145,1          | 146,1          | 144,6          | 144,6          | 144,6          | 144,6          | 224,6          | 224,6          | 220,2          | 220,2          | 210,3          | 207,5          | 206,0          |
| No residentes (*)   | 252,0          | 248,3          | 251,4          | 260,9          | 266,1          | 243,8          | 241,5          | 240,1          | 231,9          | 233,6          | 241,9          | 229,0          | 230,9          |
| <b>X. PRÉSTAMOS</b>   | <b>3.895,6</b> | <b>3.858,9</b> | <b>3.715,7</b> | <b>3.744,0</b> | <b>3.710,3</b> | <b>3.712,2</b> | <b>3.657,9</b> | <b>3.772,1</b> | <b>3.788,3</b> | <b>3.842,6</b> | <b>3.849,6</b> | <b>3.872,3</b> | <b>3.864,1</b> |
| Gobierno Central  | 0,0            | 0,0            | 0,0            | 0,0            | 0,0            | 0,0            | 0,0            | 0,0            | 0,0            | 0,0            | 0,0            | 0,0            | 0,0            |
| Banco Central   | 0,0            | 0,0            | 0,0            | 0,0            | 0,0            | 0,0            | 0,0            | 0,0            | 0,0            | 0,0            | 0,0            | 0,0            | 0,0            |
| Operaciones de reporto con BCE  | 0,0            | 0,0            | 0,0            | 0,0            | 0,0            | 0,0            | 0,0            | 0,0            | 0,0            | 0,0            | 0,0            | 0,0            | 0,0            |
| Intereses por pagar   | 0,0            | 0,0            | 0,0            | 0,0            | 0,0            | 0,0            | 0,0            | 0,0            | 0,0            | 0,0            | 0,0            | 0,0            | 0,0            |
| Sobregiros  | 0,0            | 0,0            | 0,0            | 0,0            | 0,0            | 0,0            | 0,0            | 0,0            | 0,0            | 0,0            | 0,0            | 0,0            | 0,0            |
| Obligaciones con ent. finan. del sector público   | 267,8          | 267,1          | 277,4          | 275,2          | 271,8          | 273,2          | 264,0          | 254,1          | 268,1          | 258,7          | 259,4          | 270,7          | 261,4          |
| Otras sociedades de depósito  | 166,5          | 164,7          | 163,7          | 163,4          | 161,8          | 161,1          | 160,7          | 214,0          | 234,4          | 232,2          | 241,5          | 240,6          | 238,5          |
| Otras sociedades financieras  | 0,0            | 0,0            | 0,0            | 0,0            | 0,0            | 0,0            | 0,0            | 0,0            | 0,0            | 0,0            | 0,0            | 0,0            | 0,0            |
| Off-shore   | 0,0            | 0,0            | 0,0            | 0,0            | 0,0            | 0,0            | 0,0            | 0,0            | 0,0            | 0,0            | 0,0            | 0,0            | 0,0            |
| No residentes   | 3.461,3        | 3.427,1        | 3.274,6        | 3.305,4        | 3.276,8        | 3.278,0        | 3.233,3        | 3.304,0        | 3.285,7        | 3.351,7        | 3.348,6        | 3.360,9        | 3.364,1        |
| <b>XI. OTRAS CUENTAS POR PAGAR (i+h)</b>  | <b>7.392,8</b> | <b>7.458,0</b> | <b>7.501,6</b> | <b>7.486,9</b> | <b>7.540,3</b> | <b>7.600,6</b> | <b>7.833,9</b> | <b>7.802,6</b> | <b>7.861,6</b> | <b>7.944,4</b> | <b>7.902,6</b> | <b>7.726,4</b> | <b>7.715,9</b> |
| <b>i. Créditos comerciales y anticipos</b>  | <b>6.880,0</b> | <b>6.63,7</b>  | <b>6.67,3</b>  | <b>573,8</b>   | <b>582,6</b>   | <b>639,1</b>   | <b>676,6</b>   | <b>647,9</b>   | <b>640,5</b>   | <b>693,6</b>   | <b>700,1</b>   | <b>582,1</b>   | <b>582,5</b>   |
| Gobierno Central  | 395,3          | 389,1          | 431,8          | 320,9          | 357,5          | 376,2          | 389,7          | 414,5          | 426,9          | 459,6          | 465,3          | 380,0          | 388,4          |
| Fondos de la Seguridad Social   | 9,0            | 7,8            | 8,0            | 9,3            | 8,1            | 7,9            | 8,3            | 9,4            | 8,4            | 8,7            | 8,5            | 8,6            | 9,5            |
| Otras sociedades de depósito  | 233,7          | 266,9          | 227,5          | 243,7          | 216,9          | 255,0          | 278,7          | 224,0          | 205,1          | 225,4          | 226,3          | 193,5          | 184,6          |
| <b>j. Otros</b>   | <b>6.754,8</b> | <b>6.794,3</b> | <b>6.834,3</b> | <b>6.913,1</b> | <b>6.957,7</b> | <b>6.961,4</b> | <b>7.157,2</b> | <b>7.154,7</b> | <b>7.221,1</b> | <b>7.250,7</b> | <b>7.202,5</b> | <b>7.144,3</b> | <b>7.133,4</b> |
| Sectores residentes   | 6.754,8        | 6.794,3        | 6.834,3        | 6.913,1        | 6.957,7        | 6.961,4        | 7.157,2        | 7.154,7        | 7.221,1        | 7.250,7        | 7.202,5        | 7.144,3        | 7.133,4        |
| Provisiones, amortizaciones y depreciaciones  | 5.178,7        | 5.230,5        | 5.253,0        | 5.364,7        | 5.405,4        | 5.433,8        | 5.474,9        | 5.525,1        | 5.558,1        | 5.594,0        | 5.508,1        | 5.478,0        | 5.499,4        |
| Provisiones   | 3.268,3        | 3.307,8        | 3.317,5        | 3.422,4        | 3.445,4        | 3.469,3        | 3.500,6        | 3.534,7        | 3.558,2        | 3.573,4        | 3.479,9        | 3.477,2        | 3.518,1        |
| Amortizaciones  | 233,2          | 240,6          | 248,2          | 4.140,2        | 248,9          | 263,8          | 267,6          | 277,8          | 291,1          | 297,0          | 304,4          | 280,1          | 254,1          |
| Depreciaciones  | 1.677,2        | 1.682,1        | 1.687,3        | 1.693,4        | 1.696,5        | 1.700,6        | 1.706,7        | 1.712,7        | 1.718,8        | 1.723,6        | 1.723,8        | 1.720,7        | 1.727,2        |
| Otros   | 1.576,1        | 1.563,8        | 1.581,3        | 1.548,4        | 1.552,7        | 1.577,7        | 1.682,3        | 1.629,6        | 1.663,1        | 1.656,8        | 1.694,4        | 1.666,3        | 1.634,0        |
| <b>XII. ACCIONES Y OTRAS PARTICIPACIONES DE CAPITAL</b>   | <b>6.680,4</b> | <b>6.659,0</b> | <b>6.654,5</b> | <b>6.651,5</b> | <b>6.723,7</b> | <b>6.783,6</b> | <b>6.846,9</b> | <b>6.887,5</b> | <b>6.946,7</b> | <b>6.998,1</b> | <b>7.185,5</b> | <b>7.258,0</b> | <b>7.320,2</b> |
| Valores y acciones  | 600,3          | 601,3          | 602,6          | 603,1          | 610,1          | 606,6          | 607,6          | 614,6          | 614,6          | 614,6          | 614,7          | 609,5          | 609,5          |
| Fondos aportados por propietarios   | 4.144,7        | 4.145,0        | 4.228,8        | 4.314,6        | 4.339,6        | 4.400,2        | 4.557,8        | 4.582,1        | 4.592,2        | 4.591,2        | 4.594,5        | 4.596,3        | 4.592,3        |
| Utilidades retenidas  | 676,5          | 567,9          | 295,6          | 248,9          | 316,7          | 389,5          | 449,6          | 482,5          | 544,5          | 599,4          | 787,5          | 718,2          | 731,3          |
| Reservas generales y especiales   | 985,0          | 1.089,0        | 1.261,6        | 1.215,3        | 1.170,2        | 1.124,2        | 966,4          | 939,8          | 929,3          | 928,4          | 1.064,2        | 1.107,3        |                |
| Ajuste por valoración   | 274,0          | 255,8          | 260,0          | 269,5          | 267,1          | 263,2          | 265,4          | 268,5          | 267,9          | 264,5          | 260,6          | 273,8          | 279,8          |

(1) Se excluye la información de la Banca Cerrada. (\*) A partir de diciembre de 2019, se realizó una reclasificación de sector debido a una operación con no residentes, conforme nuevo reporte enviado al BCE por el sistema financiero.

Fuente: Bancos Privados



## 1.8 CAPTACIONES DEL SISTEMA FINANCIERO (1) POR TIPO DE ENTIDAD FINANCIERA

Millones de USD (al final del período)

|  | 2023     |          |          |          |          |          |          |          |          |          |          |          | 2024     |  |
|--|----------|----------|----------|----------|----------|----------|----------|----------|----------|----------|----------|----------|----------|--|
|  | Ene.     | Feb.     | Mar.     | Abr.     | May.     | Jun.     | Jul.     | Ago.     | Sep.     | Oct.     | Nov.     | Dic.     | Ene.     |  |
| <b>Depósitos vista Panorama Financiero</b> |          |          |          |          |          |          |          |          |          |          |          |          |          |  |
| d/c: Depósitos vista BCE (2)               | 15.304,4 | 14.938,9 | 15.719,2 | 14.614,2 | 14.780,2 | 14.493,6 | 14.514,2 | 14.670,0 | 14.182,0 | 13.959,7 | 14.035,1 | 13.390,2 | 13.367,7 |  |
| Depósitos vista Bancos (3)                 | 4.359,8  | 3.959,4  | 4.014,7  | 3.912,9  | 4.023,8  | 4.005,1  | 4.171,5  | 4.198,4  | 3.967,1  | 3.709,0  | 3.459,8  | 2.806,8  | 3.036,7  |  |
| Depósitos vista Bancuador (3)              | 10.845,4 | 10.879,3 | 11.603,7 | 10.595,4 | 10.661,3 | 10.396,4 | 10.250,3 | 10.369,0 | 10.112,4 | 10.165,4 | 10.486,7 | 10.495,9 | 10.249,7 |  |
|  | 98,4     | 99,4     | 100,3    | 104,7    | 94,5     | 91,6     | 90,9     | 102,0    | 101,6    | 90,7     | 87,3     | 86,7     | 80,7     |  |
| <b>Cuasi dinero Panorama Financiero</b>    |          |          |          |          |          |          |          |          |          |          |          |          |          |  |
| Depósitos de ahorro                        | 44.920,4 | 45.386,0 | 45.980,6 | 46.748,6 | 46.584,8 | 46.822,7 | 46.983,5 | 47.853,2 | 48.118,2 | 48.302,7 | 48.419,3 | 49.854,6 | 49.394,6 |  |
| Depósitos a plazo fijo                     | 15.202,3 | 15.097,5 | 15.320,2 | 15.832,6 | 15.429,9 | 15.342,4 | 15.139,7 | 15.418,7 | 15.207,6 | 15.017,6 | 14.613,6 | 15.885,9 | 15.189,3 |  |
| Depósitos restringidos                     | 27.758,9 | 28.199,1 | 28.539,0 | 28.754,7 | 29.014,0 | 29.335,2 | 29.673,1 | 30.275,1 | 30.713,9 | 31.051,9 | 31.496,0 | 31.653,3 | 31.952,7 |  |
| Operaciones de reporte                     | 1.727,1  | 1.851,1  | 1.872,3  | 1.914,5  | 1.880,2  | 1.900,6  | 1.893,5  | 1.921,0  | 1.974,5  | 1.998,6  | 2.033,9  | 2.046,4  | 2.018,1  |  |
| Otros depósitos                            | 0,0      | 0,0      | 0,0      | 0,0      | 0,0      | 0,0      | 0,0      | 0,0      | 0,0      | 0,0      | 0,0      | 0,0      | 0,0      |  |
|  | 232,2    | 238,3    | 249,2    | 246,8    | 260,7    | 244,5    | 277,2    | 238,3    | 222,2    | 234,6    | 275,8    | 269,1    | 234,6    |  |
| <b>Cuasi dinero Bancos Privados</b>        |          |          |          |          |          |          |          |          |          |          |          |          |          |  |
| Depósitos de ahorro                        | 26.642,9 | 27.019,4 | 27.348,4 | 27.923,6 | 27.650,0 | 27.876,8 | 27.998,7 | 28.690,8 | 28.831,0 | 28.851,7 | 29.030,3 | 30.224,9 | 29.778,5 |  |
| Depósitos a plazo fijo                     | 10.457,5 | 10.383,3 | 10.564,3 | 11.020,6 | 10.630,6 | 10.604,2 | 10.379,2 | 10.606,9 | 10.460,1 | 10.282,9 | 10.024,7 | 11.075,5 | 10.490,1 |  |
| Depósitos restringidos                     | 14.550,6 | 14.873,2 | 14.992,3 | 15.072,6 | 15.203,9 | 15.454,0 | 15.778,6 | 16.249,0 | 16.503,7 | 16.670,8 | 17.033,6 | 17.163,3 | 17.360,8 |  |
| Operaciones de reporte                     | 1.465,9  | 1.590,2  | 1.607,4  | 1.648,8  | 1.618,5  | 1.638,6  | 1.631,0  | 1.660,9  | 1.709,1  | 1.725,6  | 1.759,6  | 1.779,5  | 1.755,8  |  |
| Otros depósitos                            | 0,0      | 0,0      | 0,0      | 0,0      | 0,0      | 0,0      | 0,0      | 0,0      | 0,0      | 0,0      | 0,0      | 0,0      | 0,0      |  |
|  | 169,0    | 172,7    | 184,3    | 181,7    | 196,9    | 179,9    | 209,9    | 174,0    | 158,1    | 172,5    | 212,4    | 206,6    | 171,8    |  |
| <b>Cuasi dinero Bancuador*</b>             |          |          |          |          |          |          |          |          |          |          |          |          |          |  |
| Depósitos de ahorro                        | 791,3    | 784,1    | 781,0    | 790,4    | 774,5    | 771,5    | 765,9    | 771,1    | 766,4    | 753,0    | 730,7    | 757,5    | 730,7    |  |
| Depósitos a plazo fijo                     | 462,4    | 456,6    | 453,1    | 465,1    | 448,9    | 446,1    | 439,3    | 443,7    | 440,7    | 430,1    | 407,1    | 434,2    | 404,2    |  |
| Depósitos restringidos                     | 298,4    | 296,7    | 297,3    | 294,5    | 294,7    | 294,4    | 295,6    | 296,2    | 294,5    | 292,0    | 292,5    | 292,6    | 295,4    |  |
| Operaciones de reporte                     | 1,8      | 1,8      | 1,8      | 1,8      | 1,8      | 1,8      | 1,8      | 1,8      | 1,8      | 1,8      | 1,8      | 1,8      | 1,8      |  |
| Otros depósitos                            | 0,0      | 0,0      | 0,0      | 0,0      | 0,0      | 0,0      | 0,0      | 0,0      | 0,0      | 0,0      | 0,0      | 0,0      | 0,0      |  |
|  | 28,7     | 29,0     | 28,8     | 29,1     | 29,0     | 29,1     | 29,2     | 29,3     | 29,4     | 29,2     | 29,3     | 29,0     | 29,3     |  |
| <b>Cuasi dinero Sociedades Financieras</b> |          |          |          |          |          |          |          |          |          |          |          |          |          |  |
| Depósitos de ahorro                        | 0,0      | 0,0      | 0,0      | 0,0      | 0,0      | 0,0      | 0,0      | 0,0      | 0,0      | 0,0      | 0,0      | 0,0      | 0,0      |  |
| Depósitos a plazo fijo                     | 0,0      | 0,0      | 0,0      | 0,0      | 0,0      | 0,0      | 0,0      | 0,0      | 0,0      | 0,0      | 0,0      | 0,0      | 0,0      |  |
| Depósitos restringidos                     | 0,0      | 0,0      | 0,0      | 0,0      | 0,0      | 0,0      | 0,0      | 0,0      | 0,0      | 0,0      | 0,0      | 0,0      | 0,0      |  |
| Operaciones de reporte                     | 0,0      | 0,0      | 0,0      | 0,0      | 0,0      | 0,0      | 0,0      | 0,0      | 0,0      | 0,0      | 0,0      | 0,0      | 0,0      |  |
| Otros depósitos                            | 0,0      | 0,0      | 0,0      | 0,0      | 0,0      | 0,0      | 0,0      | 0,0      | 0,0      | 0,0      | 0,0      | 0,0      | 0,0      |  |
| <b>Cuasi dinero Mutualistas</b>            |          |          |          |          |          |          |          |          |          |          |          |          |          |  |
| Depósitos de ahorro                        | 1.048,8  | 1.043,2  | 1.049,9  | 1.047,0  | 1.045,0  | 1.038,6  | 1.035,3  | 1.046,0  | 1.036,8  | 1.031,2  | 1.036,1  | 1.033,2  | 1.034,8  |  |
| Depósitos a plazo fijo                     | 302,2    | 301,1    | 305,8    | 305,2    | 309,4    | 301,5    | 296,6    | 303,4    | 291,7    | 288,7    | 295,6    | 299,6    | 294,6    |  |
| Depósitos restringidos                     | 735,4    | 730,6    | 731,8    | 729,2    | 722,6    | 723,5    | 725,7    | 730,1    | 733,6    | 729,9    | 726,5    | 720,5    | 727,5    |  |
| Operaciones de reporte                     | 10,1     | 9,8      | 11,0     | 11,6     | 11,8     | 12,5     | 11,7     | 11,6     | 10,1     | 11,2     | 12,5     | 12,3     | 11,6     |  |
| Otros depósitos                            | 0,0      | 0,0      | 0,0      | 0,0      | 0,0      | 0,0      | 0,0      | 0,0      | 0,0      | 0,0      | 0,0      | 0,0      | 0,0      |  |
|  | 1,0      | 1,7      | 1,3      | 1,0      | 1,3      | 1,1      | 1,4      | 1,0      | 1,4      | 1,4      | 1,5      | 0,9      | 1,0      |  |
| <b>Cuasi dinero BEV</b>                    |          |          |          |          |          |          |          |          |          |          |          |          |          |  |
| Depósitos de ahorro                        | 0,0      | 0,0      | 0,0      | 0,0      | 0,0      | 0,0      | 0,0      | 0,0      | 0,0      | 0,0      | 0,0      | 0,0      | 0,0      |  |
| Depósitos a plazo fijo                     | 0,0      | 0,0      | 0,0      | 0,0      | 0,0      | 0,0      | 0,0      | 0,0      | 0,0      | 0,0      | 0,0      | 0,0      | 0,0      |  |
| Depósitos restringidos                     | 0,0      | 0,0      | 0,0      | 0,0      | 0,0      | 0,0      | 0,0      | 0,0      | 0,0      | 0,0      | 0,0      | 0,0      | 0,0      |  |
| Operaciones de reporte                     | 0,0      | 0,0      | 0,0      | 0,0      | 0,0      | 0,0      | 0,0      | 0,0      | 0,0      | 0,0      | 0,0      | 0,0      | 0,0      |  |
| Otros depósitos                            | 0,0      | 0,0      | 0,0      | 0,0      | 0,0      | 0,0      | 0,0      | 0,0      | 0,0      | 0,0      | 0,0      | 0,0      | 0,0      |  |
| <b>Cuasi dinero Cooperativas</b>           |          |          |          |          |          |          |          |          |          |          |          |          |          |  |
| Depósitos de ahorro                        | 16.437,4 | 16.539,4 | 16.801,4 | 16.987,6 | 17.115,4 | 17.135,8 | 17.183,6 | 17.345,3 | 17.484,1 | 17.666,8 | 17.622,3 | 17.838,9 | 17.850,7 |  |
| Depósitos a plazo fijo                     | 3.980,2  | 3.956,5  | 3.997,0  | 4.041,8  | 4.041,0  | 3.990,5  | 4.024,6  | 4.064,8  | 4.015,1  | 4.015,9  | 3.886,3  | 4.076,6  | 4.000,3  |  |
| Depósitos restringidos                     | 12.174,5 | 12.298,7 | 12.517,5 | 12.658,4 | 12.792,8 | 12.863,3 | 12.873,2 | 12.999,9 | 13.182,2 | 13.359,1 | 13.443,4 | 13.476,9 | 13.569,0 |  |
| Operaciones de reporte                     | 249,3    | 249,3    | 252,1    | 252,3    | 248,1    | 247,6    | 249,1    | 246,6    | 253,5    | 260,0    | 260,0    | 252,9    | 248,9    |  |
| Otros depósitos                            | 0,0      | 0,0      | 0,0      | 0,0      | 0,0      | 0,0      | 0,0      | 0,0      | 0,0      | 0,0      | 0,0      | 0,0      | 0,0      |  |
|  | 33,4     | 34,9     | 34,8     | 35,1     | 33,5     | 34,4     | 36,7     | 34,0     | 33,4     | 31,7     | 32,6     | 32,6     | 32,5     |  |
| <b>Cuasi dinero CFN</b>                    |          |          |          |          |          |          |          |          |          |          |          |          |          |  |
| Depósitos de ahorro                        | 0,0      | 0,0      | 0,0      | 0,0      | 0,0      | 0,0      | 0,0      | 0,0      | 0,0      | 0,0      | 0,0      | 0,0      | 0,0      |  |
| Depósitos a plazo fijo                     | 0,0      | 0,0      | 0,0      | 0,0      | 0,0      | 0,0      | 0,0      | 0,0      | 0,0      | 0,0      | 0,0      | 0,0      | 0,0      |  |
| Depósitos restringidos                     | 0,0      | 0,0      | 0,0      | 0,0      | 0,0      | 0,0      | 0,0      | 0,0      | 0,0      | 0,0      | 0,0      | 0,0      | 0,0      |  |
| Operaciones de reporte                     | 0,0      | 0,0      | 0,0      | 0,0      | 0,0      | 0,0      | 0,0      | 0,0      | 0,0      | 0,0      | 0,0      | 0,0      | 0,0      |  |
| Otros depósitos                            | 0,0      | 0,0      | 0,0      | 0,0      | 0,0      | 0,0      | 0,0      | 0,0      | 0,0      | 0,0      | 0,0      | 0,0      | 0,0      |  |
| <b>Cuasi dinero BEDE</b>                   |          |          |          |          |          |          |          |          |          |          |          |          |          |  |
| Depósitos de ahorro                        | 0,0      | 0,0      | 0,0      | 0,0      | 0,0      | 0,0      | 0,0      | 0,0      | 0,0      | 0,0      | 0,0      | 0,0      | 0,0      |  |
| Depósitos a plazo fijo                     | 0,0      | 0,0      | 0,0      | 0,0      | 0,0      | 0,0      | 0,0      | 0,0      | 0,0      | 0,0      | 0,0      | 0,0      | 0,0      |  |
| Depósitos restringidos                     | 0,0      | 0,0      | 0,0      | 0,0      | 0,0      | 0,0      | 0,0      | 0,0      | 0,0      | 0,0      | 0,0      | 0,0      | 0,0      |  |
| Operaciones de reporte                     | 0,0      | 0,0      | 0,0      | 0,0      | 0,0      | 0,0      | 0,0      | 0,0      | 0,0      | 0,0      | 0,0      | 0,0      | 0,0      |  |
| Otros depósitos                            | 0,0      | 0,0      | 0,0      | 0,0      | 0,0      | 0,0      | 0,0      | 0,0      | 0,0      | 0,0      | 0,0      | 0,0      | 0,0      |  |

(1) Se excluye la información de la Banca Cerrada. A partir de septiembre de 2021, el BEDE se incorpora en la cobertura de las Otras Sociedades Financieras, debido a una actualización de la sectorización. (2) Corresponde a depósitos de empresas públicas y gobiernos locales y provinciales. (3) Se refiere a depósitos de particulares en cuenta corriente. (\*) Se dispone de información de BNF hasta el 06 de mayo de 2016; a partir del 13 de mayo de 2016 empiezan a registrarse valores correspondientes a las operaciones de Bancuador.

Fuente: Entidades financieras.

1.9 CRÉDITO AL SECTOR PRIVADO (PARTICULARES) (1) POR TIPO DE ENTIDAD FINANCIERA \*\*

Millones de USD (al final del período)

|                                       | 2023            |                 |                 |                 |                 |                 |                 |                 |                 |                 |                 |                 | 2024            |
|---------------------------------------|-----------------|-----------------|-----------------|-----------------|-----------------|-----------------|-----------------|-----------------|-----------------|-----------------|-----------------|-----------------|-----------------|
|                                       | Ene.            | Feb.            | Mar.            | Abr.            | May.            | Jun.            | Jul.            | Ago.            | Sep.            | Oct.            | Nov.            | Dic.            | Ene.            |
| <b>Crédito Panorama Financiero</b>    | <b>59.252,6</b> | <b>59.714,2</b> | <b>60.318,0</b> | <b>60.779,9</b> | <b>61.303,0</b> | <b>61.800,5</b> | <b>62.061,3</b> | <b>62.490,5</b> | <b>63.131,6</b> | <b>63.510,1</b> | <b>63.954,9</b> | <b>63.991,1</b> | <b>63.968,1</b> |
| Cartera                               | 58.099,1        | 58.582,4        | 59.220,9        | 59.690,5        | 60.185,6        | 60.755,6        | 61.036,9        | 61.492,1        | 62.101,0        | 62.502,1        | 62.970,6        | 62.907,9        | 62.899,9        |
| Por vencer                            | 55.148,9        | 55.525,4        | 56.171,9        | 56.553,3        | 56.996,8        | 57.577,0        | 57.711,1        | 58.265,9        | 58.825,0        | 59.111,6        | 59.505,4        | 59.678,2        | 59.459,0        |
| Vencida (2)                           | 2.950,2         | 3.057,0         | 3.049,0         | 3.137,2         | 3.188,9         | 3.178,6         | 3.325,8         | 3.226,2         | 3.276,0         | 3.390,5         | 3.465,2         | 3.229,7         | 3.441,0         |
| Títulos valores (repos)               | 652,8           | 637,5           | 600,2           | 600,6           | 630,6           | 573,6           | 549,3           | 532,8           | 562,9           | 534,8           | 502,5           | 587,1           | 574,5           |
| Otros activos                         | 500,8           | 494,3           | 496,9           | 488,9           | 486,8           | 471,4           | 475,2           | 465,5           | 467,7           | 473,2           | 481,7           | 496,1           | 493,6           |
| <b>Crédito Bancos Privados</b>        | <b>39.480,3</b> | <b>39.803,1</b> | <b>40.122,8</b> | <b>40.448,2</b> | <b>40.713,5</b> | <b>41.078,8</b> | <b>41.267,7</b> | <b>41.667,2</b> | <b>42.165,1</b> | <b>42.430,3</b> | <b>42.913,2</b> | <b>43.028,5</b> | <b>42.968,9</b> |
| Cartera                               | 38.645,4        | 39.001,5        | 39.366,4        | 39.704,9        | 39.985,7        | 40.379,1        | 40.570,2        | 40.977,1        | 41.430,9        | 41.719,1        | 42.183,0        | 42.248,3        | 42.206,3        |
| Por vencer                            | 37.435,3        | 37.701,6        | 38.064,9        | 38.391,8        | 38.637,8        | 39.039,3        | 39.160,0        | 39.566,2        | 39.999,8        | 40.222,0        | 40.665,7        | 40.878,6        | 40.755,9        |
| Vencida (2)                           | 1.210,1         | 1.299,9         | 1.301,5         | 1.313,1         | 1.347,9         | 1.339,8         | 1.410,2         | 1.410,9         | 1.431,1         | 1.497,0         | 1.517,3         | 1.369,7         | 1.450,4         |
| Títulos valores (repos)               | 500,5           | 470,4           | 422,1           | 417,6           | 404,1           | 394,8           | 387,4           | 384,1           | 423,0           | 394,9           | 404,6           | 438,9           | 425,3           |
| Otros activos                         | 334,5           | 331,2           | 334,3           | 325,7           | 323,7           | 304,9           | 310,2           | 305,9           | 311,2           | 316,3           | 325,6           | 341,3           | 337,3           |
| <b>Crédito BanEcuador *</b>           | <b>1.466,7</b>  | <b>1.465,7</b>  | <b>1.456,8</b>  | <b>1.476,7</b>  | <b>1.477,3</b>  | <b>1.481,5</b>  | <b>1.484,3</b>  | <b>1.488,7</b>  | <b>1.458,5</b>  | <b>1.446,4</b>  | <b>1.436,0</b>  | <b>1.424,4</b>  | <b>1.415,9</b>  |
| Cartera                               | 1.450,5         | 1.449,9         | 1.441,8         | 1.460,6         | 1.462,4         | 1.466,8         | 1.470,4         | 1.474,1         | 1.443,4         | 1.431,1         | 1.420,5         | 1.411,3         | 1.402,6         |
| Por vencer                            | 1.107,1         | 1.108,0         | 1.107,1         | 1.121,9         | 1.120,3         | 1.127,9         | 1.130,6         | 1.147,2         | 1.117,7         | 1.115,6         | 1.106,5         | 1.099,8         | 1.089,4         |
| Vencida (2)                           | 343,4           | 341,9           | 334,7           | 338,7           | 342,1           | 338,9           | 339,8           | 326,9           | 325,8           | 315,6           | 314,0           | 311,5           | 313,2           |
| Títulos valores (repos)               | 11,4            | 10,9            | 10,2            | 11,4            | 10,5            | 10,6            | 10,1            | 11,0            | 11,7            | 12,3            | 12,7            | 10,6            | 10,8            |
| Otros activos                         | 4,8             | 5,0             | 4,8             | 4,6             | 4,4             | 4,1             | 3,9             | 3,6             | 3,3             | 3,0             | 2,9             | 2,5             | 2,5             |
| <b>Crédito Sociedades Financieras</b> | <b>1,7</b>      | <b>1,7</b>      | <b>1,7</b>      | <b>1,7</b>      | <b>1,7</b>      | <b>1,8</b>      | <b>1,7</b>      | <b>1,7</b>      | <b>1,7</b>      | <b>1,7</b>      | <b>1,7</b>      | <b>0,1</b>      | <b>0,1</b>      |
| Cartera                               | 1,5             | 1,5             | 1,5             | 1,5             | 1,5             | 1,5             | 1,5             | 1,5             | 1,5             | 1,5             | 1,5             | 0,0             | 0,0             |
| Por vencer                            | 0,0             | 0,0             | 0,0             | 0,0             | 0,0             | 0,0             | 0,0             | 0,0             | 0,0             | 0,0             | 0,0             | 0,0             | 0,0             |
| Vencida (2)                           | 1,5             | 1,5             | 1,5             | 1,5             | 1,5             | 1,5             | 1,5             | 1,5             | 1,5             | 1,5             | 1,5             | 0,0             | 0,0             |
| Títulos valores (repos)               | 0,0             | 0,0             | 0,0             | 0,0             | 0,0             | 0,0             | 0,0             | 0,0             | 0,0             | 0,0             | 0,0             | 0,0             | 0,0             |
| Otros activos                         | 0,1             | 0,1             | 0,1             | 0,1             | 0,1             | 0,2             | 0,2             | 0,2             | 0,2             | 0,2             | 0,2             | 0,0             | 0,0             |
| <b>Crédito Mutualistas</b>            | <b>770,0</b>    | <b>774,3</b>    | <b>781,1</b>    | <b>780,2</b>    | <b>779,1</b>    | <b>780,3</b>    | <b>733,8</b>    | <b>732,9</b>    | <b>720,0</b>    | <b>717,4</b>    | <b>722,0</b>    | <b>717,7</b>    | <b>706,3</b>    |
| Cartera                               | 760,3           | 764,5           | 771,3           | 771,2           | 770,0           | 770,9           | 724,2           | 723,6           | 710,6           | 707,6           | 712,1           | 707,4           | 696,1           |
| Por vencer                            | 715,5           | 717,1           | 724,2           | 722,3           | 721,7           | 722,2           | 674,8           | 674,3           | 659,7           | 657,4           | 658,2           | 653,5           | 641,0           |
| Vencida (2)                           | 44,8            | 47,4            | 47,1            | 48,9            | 48,3            | 48,7            | 49,5            | 49,3            | 50,9            | 50,2            | 53,9            | 53,9            | 55,1            |
| Títulos valores (repos)               | 0,0             | 0,0             | 0,0             | 0,0             | 0,0             | 0,0             | 0,0             | 0,0             | 0,0             | 0,0             | 0,0             | 0,0             | 0,0             |
| Otros activos                         | 9,7             | 9,8             | 9,7             | 9,0             | 9,2             | 9,3             | 9,5             | 9,3             | 9,4             | 9,8             | 10,0            | 10,3            | 10,2            |
| <b>Crédito BEV</b>                    | <b>0,0</b>      | <b>0,0</b>      | <b>0,0</b>      | <b>0,0</b>      | <b>0,0</b>      | <b>0,0</b>      | <b>0,0</b>      | <b>0,0</b>      | <b>0,0</b>      | <b>0,0</b>      | <b>0,0</b>      | <b>0,0</b>      | <b>0,0</b>      |
| Cartera                               | 0,0             | 0,0             | 0,0             | 0,0             | 0,0             | 0,0             | 0,0             | 0,0             | 0,0             | 0,0             | 0,0             | 0,0             | 0,0             |
| Por vencer                            | 0,0             | 0,0             | 0,0             | 0,0             | 0,0             | 0,0             | 0,0             | 0,0             | 0,0             | 0,0             | 0,0             | 0,0             | 0,0             |
| Vencida (2)                           | 0,0             | 0,0             | 0,0             | 0,0             | 0,0             | 0,0             | 0,0             | 0,0             | 0,0             | 0,0             | 0,0             | 0,0             | 0,0             |
| Títulos valores (repos)               | 0,0             | 0,0             | 0,0             | 0,0             | 0,0             | 0,0             | 0,0             | 0,0             | 0,0             | 0,0             | 0,0             | 0,0             | 0,0             |
| Otros activos                         | 0,0             | 0,0             | 0,0             | 0,0             | 0,0             | 0,0             | 0,0             | 0,0             | 0,0             | 0,0             | 0,0             | 0,0             | 0,0             |
| <b>Crédito Cooperativas</b>           | <b>16.171,4</b> | <b>16.315,0</b> | <b>16.615,3</b> | <b>16.747,6</b> | <b>17.025,3</b> | <b>17.176,9</b> | <b>17.313,2</b> | <b>17.457,4</b> | <b>17.679,1</b> | <b>17.843,2</b> | <b>17.820,2</b> | <b>17.768,3</b> | <b>17.829,6</b> |
| Cartera                               | 16.001,5        | 16.132,0        | 16.419,6        | 16.545,9        | 16.778,0        | 16.973,2        | 17.126,2        | 17.283,2        | 17.514,7        | 17.678,7        | 17.701,5        | 17.597,4        | 17.657,5        |
| Por vencer                            | 15.071,4        | 15.180,7        | 15.455,1        | 15.535,4        | 15.736,2        | 15.910,6        | 16.015,9        | 16.173,9        | 16.363,7        | 16.455,9        | 16.425,1        | 16.395,4        | 16.328,7        |
| Vencida (2)                           | 930,0           | 951,3           | 964,5           | 1.010,5         | 1.041,8         | 1.062,6         | 1.110,3         | 1.109,4         | 1.151,0         | 1.222,8         | 1.276,3         | 1.202,1         | 1.328,7         |
| Títulos valores (repos)               | 128,3           | 144,9           | 157,3           | 161,4           | 206,7           | 159,5           | 143,5           | 130,1           | 122,9           | 77,3            | 77,3            | 130,0           | 131,2           |
| Otros activos                         | 41,6            | 38,1            | 38,3            | 40,2            | 40,6            | 44,1            | 43,4            | 44,1            | 41,5            | 41,8            | 41,4            | 40,8            | 40,9            |
| <b>Crédito CFN (3)</b>                | <b>1.345,1</b>  | <b>1.336,4</b>  | <b>1.322,7</b>  | <b>1.308,1</b>  | <b>1.288,6</b>  | <b>1.264,1</b>  | <b>1.243,6</b>  | <b>1.124,6</b>  | <b>1.088,0</b>  | <b>1.052,1</b>  | <b>1.041,2</b>  | <b>1.032,0</b>  | <b>1.025,0</b>  |
| Cartera                               | 1.239,6         | 1.232,1         | 1.219,4         | 1.205,7         | 1.187,3         | 1.163,3         | 1.143,7         | 1.030,8         | 996,6           | 947,2           | 938,6           | 931,9           | 931,9           |
| Por vencer                            | 819,3           | 817,1           | 819,8           | 781,2           | 780,0           | 776,3           | 729,2           | 702,6           | 680,9           | 657,5           | 645,0           | 646,0           | 638,3           |
| Vencida (2)                           | 420,3           | 415,1           | 399,7           | 424,4           | 407,3           | 387,0           | 414,5           | 328,2           | 315,6           | 303,4           | 302,1           | 292,6           | 293,6           |
| Títulos valores (repos)               | 12,6            | 11,3            | 10,6            | 10,1            | 9,1             | 8,7             | 8,3             | 7,6             | 5,3             | 5,0             | 7,9             | 7,5             | 7,2             |
| Otros activos                         | 92,9            | 92,9            | 92,7            | 92,4            | 92,2            | 92,1            | 91,6            | 86,2            | 86,2            | 86,2            | 86,1            | 86,0            | 85,9            |
| <b>Crédito BEDE (4)</b>               | <b>8,5</b>      | <b>9,0</b>      | <b>8,9</b>      | <b>8,9</b>      | <b>8,8</b>      | <b>8,7</b>      | <b>8,7</b>      | <b>9,8</b>      | <b>11,1</b>     | <b>11,0</b>     | <b>12,7</b>     | <b>12,5</b>     | <b>13,5</b>     |
| Cartera                               | 0,3             | 0,8             | 0,8             | 0,7             | 0,7             | 0,6             | 0,6             | 1,8             | 3,1             | 3,1             | 4,9             | 4,9             | 5,6             |
| Por vencer                            | 0,3             | 0,8             | 0,8             | 0,7             | 0,7             | 0,6             | 0,6             | 1,8             | 3,1             | 3,1             | 4,9             | 4,9             | 5,6             |
| Vencida (2)                           | 0,0             | 0,0             | 0,0             | 0,0             | 0,0             | 0,0             | 0,0             | 0,0             | 0,0             | 0,0             | 0,0             | 0,0             | 0,0             |
| Títulos valores (repos)               | 0,0             | 0,0             | 0,0             | 0,0             | 0,0             | 0,0             | 0,0             | 0,0             | 0,0             | 0,0             | 0,0             | 0,0             | 0,0             |
| Otros activos                         | 8,2             | 8,2             | 8,1             | 8,1             | 8,1             | 8,1             | 8,0             | 8,0             | 7,9             | 7,9             | 7,8             | 7,6             | 7,9             |

(1) Se excluye la información de la Banca Cerrada. A partir de septiembre de 2021, el BEDE se incorpora en la cobertura de las Otras Sociedades Financieras, debido a una actualización de la sectorización. (2) Incluye cartera que no devenga intereses. (3) A partir de julio de 2022, con el cambio del Catálogo de Cuentas de la Superintendencia de Bancos, los bancos registran en su cartera, los créditos otorgados por la CFN a través de la banca. Con anterioridad, los bancos registraban como contingentes en sus balances. (4) A partir de septiembre de 2021, el BEDE se incorpora en la cobertura de las Otras Sociedades Financieras, debido a una actualización de la sectorización. (\*) Se dispone de información de BNF hasta el 06 de mayo de 2016; a partir del 13 de mayo de 2016 empiezan a registrarse valores correspondientes a las operaciones de BanEcuador. (\*\*) En cumplimiento a lo dispuesto en el Código Orgánico Monetario y Financiero (Registro Oficial 332 de 12 de septiembre de 2014), artículo 162 "Sector Financiero Privado" y su disposición derogatoria numeral 13 "Ley General de Instituciones del Sistema Financiero"; Las Tarjetas de Crédito y demás Instituciones Financieras deben registrarse a la nueva clasificación de Entidades Financieras con la debida aprobación de la Superintendencia de Bancos, como parte de este proceso a partir del 31 de octubre de 2016, INTERDIN S.A., compañía Emisora y Administradora de Tarjetas de Crédito, reporta información a través de Sociedad Financiera Diners Club del Ecuador S.A.  
Fuente: Entidades financieras





**1.10.2 TASAS DE INTERÉS ACTIVAS EFECTIVAS REFERENCIALES Y MÁXIMAS VIGENTES  
POR SEGMENTACIÓN DE LA CARTERA (DESDE AGOSTO 2015 HASTA ABRIL 2021)  
Porcentaje**

| Período / Segmento      | SEGMENTO PRODUCTIVO        |                                   |                            |                                   |                      |                             |   |  | SEGMENTO COMERCIAL      |                                |                                       |  |                                       |  |                                 |  |       |
|-------------------------|----------------------------|-----------------------------------|----------------------------|-----------------------------------|----------------------|-----------------------------|---|--|-------------------------|--------------------------------|---------------------------------------|--|---------------------------------------|--|---------------------------------|--|-------|
|                         | Productivo Corporativo (*) | Máxima Productivo Corporativo (1) | Productivo Empresarial (*) | Máxima Productivo Empresarial (1) | Productivo PYMES (*) | Máxima Productivo PYMES (1) | Productivo Agrícola y Ganadero (*) (**) | Máxima Productivo Agrícola y Ganadero (1) (**) | Comercial Ordinario (*) | Máxima Comercial Ordinario (1) | Comercial Prioritario Corporativo (*) | Máxima Comercial Prioritario Corporativo (1) | Comercial Prioritario Empresarial (*) | Máxima Comercial Prioritario Empresarial (1) | Comercial Prioritario PYMES (*) | Máxima Comercial Prioritario PYMES (1) |       |
| <b>Vigencia mensual</b> |                            |                                   |                            |                                   |                      |                             |   |  |                         |                                |                                       |  |                                       |  |                                 |  |       |
| <b>2018</b>             | Enero                      | 8,03                              | 9,33                       | 10,01                             | 10,21                | 10,45                       | 11,83                                   |  |                         | 8,03                           | 11,83                                 | 7,72   | 9,33                                  | 9,84   | 10,21                           | 10,64                                  | 11,83 |
|                         | Febrero                    | 7,76                              | 9,33                       | 9,71                              | 10,21                | 11,25                       | 11,83                                   |  |                         | 7,94                           | 11,83                                 | 7,41   | 9,33                                  | 9,62   | 10,21                           | 10,14                                  | 11,83 |
|                         | Marzo                      | 7,92                              | 9,33                       | 9,80                              | 10,21                | 10,38                       | 11,83                                   |  |                         | 8,00                           | 11,83                                 | 7,26   | 9,33                                  | 9,53   | 10,21                           | 10,64                                  | 11,83 |
|                         | Abril                      | 7,67                              | 9,33                       | 8,78                              | 10,21                | 10,85                       | 11,83                                   |  |                         | 8,11                           | 11,83                                 | 7,63   | 9,33                                  | 9,56   | 10,21                           | 10,63                                  | 11,83 |
|                         | Mayo                       | 8,03                              | 9,33                       | 8,91                              | 10,21                | 10,79                       | 11,83                                   |  |                         | 7,86                           | 11,83                                 | 6,67   | 9,33                                  | 9,59   | 10,21                           | 11,02                                  | 11,83 |
|                         | Junio                      | 7,31                              | 9,33                       | 9,82                              | 10,21                | 10,19                       | 11,83                                   |  |                         | 7,93                           | 11,83                                 | 7,33   | 9,33                                  | 9,64   | 10,21                           | 10,43                                  | 11,83 |
|                         | Julio                      | 7,85                              | 9,33                       | 9,72                              | 10,21                | 9,80                        | 11,83                                   |  |                         | 7,99                           | 11,83                                 | 7,48   | 9,33                                  | 9,69   | 10,21                           | 10,40                                  | 11,83 |
|                         | Agosto                     | 7,72                              | 9,33                       | 8,95                              | 10,21                | 11,20                       | 11,83                                   |  |                         | 7,96                           | 11,83                                 | 7,63   | 9,33                                  | 9,56   | 10,21                           | 10,52                                  | 11,83 |
|                         | Septiembre                 | 7,93                              | 9,33                       | 9,52                              | 10,21                | 11,10                       | 11,83                                   |  |                         | 7,92                           | 11,83                                 | 8,01   | 9,33                                  | 9,74   | 10,21                           | 10,46                                  | 11,83 |
|                         | Octubre                    | 8,06                              | 9,33                       | 9,75                              | 10,21                | 11,20                       | 11,83                                   |  |                         | 8,06                           | 11,83                                 | 8,34   | 9,33                                  | 9,74   | 10,21                           | 10,90                                  | 11,83 |
|                         | Noviembre                  | 8,78                              | 9,33                       | 9,93                              | 10,21                | 10,90                       | 11,83                                   |  |                         | 8,28                           | 11,83                                 | 8,47   | 9,33                                  | 9,83   | 10,21                           | 10,82                                  | 11,83 |
|                         | Diciembre                  | 8,81                              | 9,33                       | 9,85                              | 10,21                | 11,23                       | 11,83                                   |  |                         | 8,07                           | 11,83                                 | 8,69   | 9,33                                  | 9,80   | 10,21                           | 10,81                                  | 11,83 |
| <b>2019</b>             | Enero                      | 9,06                              | 9,33                       | 9,49                              | 10,21                | 8,79                        | 11,83                                   |  |                         | 8,11                           | 11,83                                 | 7,99   | 9,33                                  | 9,63   | 10,21                           | 9,70                                   | 11,83 |
|                         | Febrero                    | 9,28                              | 9,33                       | 9,84                              | 10,21                | 9,45                        | 11,83                                   |  |                         | 8,86                           | 11,83                                 | 8,82   | 9,33                                  | 9,85   | 10,21                           | 11,05                                  | 11,83 |
|                         | Marzo                      | 8,93                              | 9,33                       | 9,95                              | 10,21                | 9,21                        | 11,83                                   |  |                         | 9,24                           | 11,83                                 | 8,75   | 9,33                                  | 9,93   | 10,21                           | 11,18                                  | 11,83 |
|                         | Abril                      | 9,23                              | 9,33                       | 9,92                              | 10,21                | 8,43                        | 11,83                                   | 8,53   |                         | 9,59                           | 11,83                                 | 8,62   | 9,33                                  | 9,85   | 10,21                           | 11,15                                  | 11,83 |
|                         | Mayo                       | 9,25                              | 9,33                       | 9,83                              | 10,21                | 10,54                       | 11,83                                   | 8,53   | 8,53                    | 9,25                           | 11,83                                 | 8,62   | 9,33                                  | 9,98   | 10,21                           | 11,30                                  | 11,83 |
|                         | Junio                      | 9,26                              | 9,33                       | 10,07                             | 10,21                | 11,04                       | 11,83                                   | 7,23   | 8,53                    | 9,21                           | 11,83                                 | 8,02   | 9,33                                  | 9,93   | 10,21                           | 11,33                                  | 11,83 |
|                         | Julio                      | 9,00                              | 9,33                       | 9,91                              | 10,21                | 10,90                       | 11,83                                   | 8,51   | 8,53                    | 9,29                           | 11,83                                 | 8,26   | 9,33                                  | 9,88   | 10,21                           | 11,16                                  | 11,83 |
|                         | Agosto                     | 9,07                              | 9,33                       | 10,05                             | 10,21                | 11,16                       | 11,83                                   | 8,51   | 8,53                    | 9,19                           | 11,83                                 | 8,74   | 9,33                                  | 9,97   | 10,21                           | 11,16                                  | 11,83 |
|                         | Septiembre                 | 9,26                              | 9,33                       | 9,98                              | 10,21                | 11,40                       | 11,83                                   | 8,52   | 8,53                    | 9,21                           | 11,83                                 | 8,65   | 9,33                                  | 9,89   | 10,21                           | 10,92                                  | 11,83 |
|                         | Octubre                    | 8,97                              | 9,33                       | 9,99                              | 10,21                | 11,36                       | 11,83                                   | 8,50   | 8,53                    | 8,98                           | 11,83                                 | 8,79   | 9,33                                  | 9,89   | 10,21                           | 11,10                                  | 11,83 |
|                         | Noviembre                  | 8,36                              | 9,33                       | 9,52                              | 10,21                | 10,57                       | 11,83                                   | 8,42   | 8,53                    | 8,56                           | 11,83                                 | 8,68   | 9,33                                  | 9,93   | 10,21                           | 10,85                                  | 11,83 |
|                         | Diciembre                  | 9,04                              | 9,33                       | 8,96                              | 10,21                | 11,37                       | 11,83                                   | 8,52   | 8,53                    | 8,50                           | 11,83                                 | 8,78   | 9,33                                  | 9,84   | 10,21                           | 11,01                                  | 11,83 |
| <b>2020</b>             | Enero                      | 9,14                              | 9,33                       | 9,92                              | 10,21                | 10,88                       | 11,83                                   | 8,48   | 8,53                    | 8,67                           | 11,83                                 | 8,68   | 9,33                                  | 9,78   | 10,21                           | 10,95                                  | 11,83 |
|                         | Febrero                    | 9,19                              | 9,33                       | 9,97                              | 10,21                | 11,49                       | 11,83                                   | 8,52   | 8,53                    | 8,93                           | 11,83                                 | 8,81   | 9,33                                  | 9,83   | 10,21                           | 10,96                                  | 11,83 |
|                         | Marzo                      | 8,98                              | 9,33                       | 9,72                              | 10,21                | 10,32                       | 11,83                                   | 8,53   | 8,53                    | 8,83                           | 11,83                                 | 8,77   | 9,33                                  | 9,86   | 10,21                           | 10,90                                  | 11,83 |
|                         | Abril                      | 8,84                              | 9,33                       | 10,07                             | 10,21                | 11,40                       | 11,83                                   | 8,17   | 8,53                    | 8,74                           | 11,83                                 | 8,40   | 9,33                                  | 9,81   | 10,21                           | 10,98                                  | 11,83 |
|                         | Mayo                       | 8,86                              | 9,33                       | 9,72                              | 10,21                | 10,07                       | 11,83                                   | 8,52   | 8,53                    | 9,06                           | 11,83                                 | 8,98   | 9,33                                  | 9,79   | 10,21                           | 10,86                                  | 11,83 |
|                         | Junio                      | 8,05                              | 9,33                       | 9,95                              | 10,21                | 10,79                       | 11,83                                   | 8,52   | 8,53                    | 8,96                           | 11,83                                 | 9,10   | 9,33                                  | 10,00  | 10,21                           | 10,91                                  | 11,83 |
|                         | Julio                      | 9,08                              | 9,33                       | 9,50                              | 10,21                | 11,46                       | 11,83                                   | 8,34   | 8,53                    | 9,24                           | 11,83                                 | 9,12   | 9,33                                  | 9,65   | 10,21                           | 10,84                                  | 11,83 |
|                         | Agosto                     | 9,24                              | 9,33                       | 9,56                              | 10,21                | 11,25                       | 11,83                                   | 8,05   | 8,53                    | 9,18                           | 11,83                                 | 9,03   | 9,33                                  | 9,53   | 10,21                           | 9,91                                   | 11,83 |
|                         | Septiembre                 | 9,24                              | 9,33                       | 9,93                              | 10,21                | 10,67                       | 11,83                                   | 8,35   | 8,53                    | 9,09                           | 11,83                                 | 9,02   | 9,33                                  | 9,86   | 10,21                           | 10,54                                  | 11,83 |
|                         | Octubre                    | 9,13                              | 9,33                       | 9,79                              | 10,21                | 11,03                       | 11,83                                   | 8,48   | 8,53                    | 9,80                           | 11,83                                 | 8,96   | 9,33                                  | 9,87   | 10,21                           | 11,23                                  | 11,83 |
|                         | Noviembre                  | 9,04                              | 9,33                       | 9,64                              | 10,21                | 10,81                       | 11,83                                   | 8,46   | 8,53                    | 9,41                           | 11,83                                 | 8,83   | 9,33                                  | 9,71   | 10,21                           | 10,89                                  | 11,83 |
|                         | Diciembre                  | 8,84                              | 9,33                       | 9,91                              | 10,21                | 10,97                       | 11,83                                   | 8,48   | 8,53                    | 10,48                          | 11,83                                 | 8,50   | 9,33                                  | 9,65   | 10,21                           | 10,99                                  | 11,83 |
| <b>2021</b>             | Enero                      | 8,62                              | 9,33                       | 9,75                              | 10,21                | 10,02                       | 11,83                                   | 8,34   | 8,53                    | 10,79                          | 11,83                                 | 8,58   | 9,33                                  | 9,52   | 10,21                           | 10,41                                  | 11,83 |
|                         | Febrero                    | 8,43                              | 9,33                       | 10,02                             | 10,21                | 11,53                       | 11,83                                   | 8,15   | 8,53                    | 10,27                          | 11,83                                 | 8,38   | 9,33                                  | 9,36   | 10,21                           | 10,64                                  | 11,83 |
|                         | Marzo                      | 8,88                              | 9,33                       | 9,86                              | 10,21                | 11,61                       | 11,83                                   | 7,56   | 8,53                    | 9,57                           | 11,83                                 | 8,12   | 9,33                                  | 9,70   | 10,21                           | 11,26                                  | 11,83 |
|                         | Abril                      | 8,35                              | 9,33                       | 9,93                              | 10,21                | 11,55                       | 11,83                                   | 8,20   | 8,53                    | 10,06                          | 11,83                                 | 8,28   | 9,33                                  | 9,36   | 10,21                           | 10,83                                  | 11,83 |

**1.10.2 TASAS DE INTERÉS ACTIVAS EFECTIVAS REFERENCIALES Y MÁXIMAS VIGENTES  
POR SEGMENTACIÓN DE LA CARTERA (DESDE AGOSTO 2015 HASTA ABRIL 2021)(Cont.)**

**Porcentaje**

| Período / Segmento | SEGMENTO CONSUMO      |                                  |                         |                                    | SEGMENTO EDUCATIVO |                          |                      |                                 | SEGMENTO MICROCRÉDITO                 |  |                                     |  |                            | SEGMENTO MICROCRÉDITO (3)         |   |  |   |   |       |
|--------------------|-----------------------|----------------------------------|-------------------------|------------------------------------|--------------------|--------------------------|----------------------|---------------------------------|---------------------------------------|--|-------------------------------------|--|----------------------------|-----------------------------------|---|--|---|---|-------|
|                    | Consumo Ordinario (*) | Máxima Consumo Ordinario (1) (2) | Consumo Prioritario (*) | Máxima Consumo Prioritario (1) (2) | Educativo (*)      | Máxima Educativo (1) (2) | Educativo Social (*) | Máxima Educativo Social (1) (5) | Microcrédito Acumulación Ampliada (*) | Máxima Microcrédito Acumulación Ampliada (1) | Microcrédito Acumulación Simple (*) | Máxima Microcrédito Acumulación Simple (1) | Microcrédito Minorista (*) | Máxima Microcrédito Minorista (1) | Microcrédito Agrícola y Ganadero (*) (**) | Máxima Microcrédito Agrícola y Ganadero (1) (**) | Microcrédito Acumulación Ampliada (*) (***) | Máxima Microcrédito Acumulación Ampliada (1)(3) |       |
|                    | Vigencia mensual      |                                  |                         |                                    |                    |                          |                      |                                 |                                       |  |                                     |  |                            |                                   |   |  |   |   |       |
| <b>2018</b>        | Enero                 | 16,72                            | 17,30                   | 16,46                              | 17,30              | 9,48                     | 9,50                 |                                 | 20,85                                 | 25,50  | 24,78                               | 27,50                                      | 27,67                      | 30,50                             |   |  |   |   |       |
|                    | Febrero               | 16,81                            | 17,30                   | 16,43                              | 17,30              | 9,48                     | 9,50                 |                                 |                                       |  |                                     |  |                            |                                   |   |  | 20,17                                       | 23,50   |       |
|                    | Marzo                 | 16,74                            | 17,30                   | 16,47                              | 17,30              | 9,48                     | 9,50                 |                                 |                                       |  |                                     |  |                            |                                   |   |  | 20,83                                       | 23,50   |       |
|                    | Abril                 | 16,73                            | 17,30                   | 16,49                              | 17,30              | 9,47                     | 9,50                 |                                 |                                       |  |                                     |  |                            |                                   |   |  | 20,21                                       | 23,50   |       |
|                    | Mayo                  | 16,67                            | 17,30                   | 16,62                              | 17,30              | 9,47                     | 9,50                 |                                 |                                       |  |                                     |  |                            |                                   |   |  | 20,28                                       | 23,50   |       |
|                    | Junio                 | 16,59                            | 17,30                   | 16,65                              | 17,30              | 9,48                     | 9,50                 |                                 |                                       |  |                                     |  |                            |                                   |   |  | 20,10                                       | 23,50   |       |
|                    | Julio                 | 16,63                            | 17,30                   | 16,60                              | 17,30              | 9,47                     | 9,50                 |                                 |                                       |  |                                     |  |                            |                                   |   |  | 20,21                                       | 23,50   |       |
|                    | Agosto                | 16,51                            | 17,30                   | 16,54                              | 17,30              | 9,47                     | 9,50                 |                                 |                                       |  |                                     |  |                            |                                   |   |  | 19,90                                       | 23,50   |       |
|                    | Septiembre            | 16,52                            | 17,30                   | 16,50                              | 17,30              | 9,46                     | 9,50                 |                                 |                                       |  |                                     |  |                            |                                   |   |  | 20,27                                       | 23,50   |       |
|                    | Octubre               | 16,55                            | 17,30                   | 16,65                              | 17,30              | 9,47                     | 9,50                 |                                 |                                       |  |                                     |  |                            |                                   |   |  | 19,99                                       | 23,50   |       |
|                    | Noviembre             | 16,57                            | 17,30                   | 16,64                              | 17,30              | 9,48                     | 9,50                 |                                 |                                       |  |                                     |  |                            |                                   |   |  | 20,31                                       | 23,50   |       |
|                    | Diciembre             | 16,63                            | 17,30                   | 16,62                              | 17,30              | 9,48                     | 9,50                 |                                 |                                       |  |                                     |  |                            |                                   |   |  | 20,24                                       | 23,50   |       |
| <b>2019</b>        | Enero                 | 16,27                            | 17,30                   | 16,09                              | 17,30              | 9,49                     | 9,50                 |                                 |                                       |  |                                     |  |                            |                                   |   |  |   | 19,21   | 23,50 |
|                    | Febrero               | 16,61                            | 17,30                   | 16,71                              | 17,30              | 9,49                     | 9,50                 |                                 |                                       |  |                                     |  |                            |                                   |   |  |   | 20,35   | 23,50 |
|                    | Marzo                 | 16,69                            | 17,30                   | 16,69                              | 17,30              | 9,31                     | 9,50                 |                                 |                                       |  |                                     |  |                            |                                   |   |  |   | 20,53   | 23,50 |
|                    | Abril                 | 16,67                            | 17,30                   | 16,68                              | 17,30              | 9,35                     | 9,50                 |                                 |                                       |  |                                     |  |                            |                                   |   | 20,97  |   | 20,27   | 23,50 |
|                    | Mayo                  | 16,48                            | 17,30                   | 16,71                              | 17,30              | 9,45                     | 9,50                 |                                 |                                       |  |                                     |  |                            |                                   | 18,20                                     | 20,97  |   | 20,78   | 23,50 |
|                    | Junio                 | 16,44                            | 17,30                   | 16,72                              | 17,30              | 9,41                     | 9,50                 |                                 |                                       |  |                                     |  |                            |                                   | 19,81                                     | 20,97  |   | 20,39   | 23,50 |
|                    | Julio                 | 16,32                            | 17,30                   | 16,74                              | 17,30              | 9,49                     | 9,50                 |                                 |                                       |  |                                     |  |                            |                                   | 19,67                                     | 20,97  |   | 20,45   | 23,50 |
|                    | Agosto                | 16,23                            | 17,30                   | 16,74                              | 17,30              | 9,44                     | 9,50                 | 7,50                            |                                       |  |                                     |  |                            |                                   | 19,84                                     | 20,97  |   | 20,16   | 23,50 |
|                    | Septiembre            | 16,26                            | 17,30                   | 16,74                              | 17,30              | 9,33                     | 9,50                 | 7,50                            |                                       |  |                                     |  |                            |                                   | 19,51                                     | 20,97  |   | 20,24   | 23,50 |
|                    | Octubre               | 16,26                            | 17,30                   | 16,77                              | 17,30              | 9,42                     | 9,50                 | 6,58                            |                                       |  |                                     |  |                            |                                   | 19,47                                     | 20,97  |   | 19,97   | 23,50 |
|                    | Noviembre             | 16,28                            | 17,30                   | 16,75                              | 17,30              | 9,45                     | 9,50                 | 6,39                            |                                       |  |                                     |  |                            |                                   | 19,40                                     | 20,97  |   | 20,24   | 23,50 |
|                    | Diciembre             | 16,28                            | 17,30                   | 16,69                              | 17,30              | 9,44                     | 9,50                 | 6,42                            |                                       |  |                                     |  |                            |                                   | 19,19                                     | 20,97  |   | 20,10   | 23,50 |
| <b>2020</b>        | Enero                 | 16,27                            | 17,30                   | 16,74                              | 17,30              | 9,46                     | 9,50                 | 6,51                            | 7,50                                  |  |                                     |  |                            |                                   | 19,26                                     | 20,97  |   | 20,14   | 23,50 |
|                    | Febrero               | 16,41                            | 17,30                   | 16,77                              | 17,30              | 9,48                     | 9,50                 | 6,35                            | 7,50                                  |  |                                     |  |                            |                                   | 19,46                                     | 20,97  |   | 20,29   | 23,50 |
|                    | Marzo                 | 16,55                            | 17,30                   | 16,78                              | 17,30              | 9,26                     | 9,50                 | 7,45                            | 7,50                                  |  |                                     |  |                            |                                   | 19,20                                     | 20,97  |   | 20,12   | 23,50 |
|                    | Abril                 | 16,54                            | 17,30                   | 16,75                              | 17,30              | 9,43                     | 9,50                 | 7,50                            | 7,50                                  |  |                                     |  |                            |                                   | 19,33                                     | 20,97  |   | 20,12   | 23,50 |
|                    | Mayo                  | 16,54                            | 17,30                   | 16,81                              | 17,30              | 9,50                     | 9,50                 | 7,50                            | 7,50                                  |  |                                     |  |                            |                                   | 19,24                                     | 20,97  |   | 20,63   | 23,50 |
|                    | Junio                 | 17,00                            | 17,30                   | 16,59                              | 17,30              | 9,49                     | 9,50                 | 7,49                            | 7,50                                  |  |                                     |  |                            |                                   | 19,17                                     | 20,97  |   | 20,60   | 23,50 |
|                    | Julio                 | 16,57                            | 17,30                   | 16,78                              | 17,30              | 9,38                     | 9,50                 | 7,30                            | 7,50                                  |  |                                     |  |                            |                                   | 18,87                                     | 20,97  |   | 20,90   | 23,50 |
|                    | Agosto                | 16,68                            | 17,30                   | 16,79                              | 17,30              | 9,40                     | 9,50                 | 5,34                            | 7,50                                  |  |                                     |  |                            |                                   | 19,21                                     | 20,97  |   | 20,14   | 23,50 |
|                    | Septiembre            | 16,64                            | 17,30                   | 16,68                              | 17,30              | 9,48                     | 9,50                 | 7,04                            | 7,50                                  |  |                                     |  |                            |                                   | 19,22                                     | 20,97  |   | 19,63   | 23,50 |
|                    | Octubre               | 16,55                            | 17,30                   | 16,61                              | 17,30              | 9,45                     | 9,50                 | 7,06                            | 7,50                                  |  |                                     |  |                            |                                   | 19,35                                     | 20,97  |   | 20,23   | 23,50 |
|                    | Noviembre             | 16,61                            | 17,30                   | 16,66                              | 17,30              | 9,48                     | 9,50                 | 7,05                            | 7,50                                  |  |                                     |  |                            |                                   | 19,15                                     | 20,97  |   | 20,27   | 23,50 |
|                    | Diciembre             | 16,66                            | 17,30                   | 16,67                              | 17,30              | 9,48                     | 9,50                 | 6,74                            | 7,50                                  |  |                                     |  |                            |                                   | 19,1                                      | 20,97  |   | 20,38   | 23,50 |
| <b>2021</b>        | Enero                 | 16,63                            | 17,30                   | 16,68                              | 17,30              | 9,43                     | 9,50                 | 6,18                            | 7,50                                  |  |                                     |  |                            |                                   | 19,04                                     | 20,97  |   | 20,19   | 23,50 |
|                    | Febrero               | 16,58                            | 17,30                   | 16,69                              | 17,30              | 9,28                     | 9,50                 | 6,19                            | 7,50                                  |  |                                     |  |                            |                                   | 18,97                                     | 20,97  |   | 20,1  | 23,50 |
|                    | Marzo                 | 16,64                            | 17,30                   | 16,68                              | 17,30              | 9,43                     | 9,50                 | 6,46                            | 7,50                                  |  |                                     |  |                            |                                   | 19,01                                     | 20,97  |   | 20,33   | 23,50 |
|                    | Abril                 | 16,50                            | 17,30                   | 16,67                              | 17,30              | 9,46                     | 9,50                 | 6,29                            | 7,50                                  |  |                                     |  |                            |                                   | 18,90                                     | 20,97  |   | 20,21   | 23,50 |

... / ...

## 1.10.2 TASAS DE INTERÉS ACTIVAS EFECTIVAS REFERENCIALES Y MÁXIMAS VIGENTES POR SEGMENTACIÓN DE LA CARTERA (DESDE AGOSTO 2015 HASTA ABRIL 2021)(Cont.)

Porcentaje

| Período / Segmento | SEGMENTO MICROCRÉDITO (3)           |   |                            |                                       | SEGMENTO MICROCRÉDITO (4)             |   |                         |   |                            |                                      | SEGMENTO VIVIENDA |                         |                                 |  | SEGMENTO INVERSIÓN PÚBLICA        |                                       |                       |                              |
|--------------------|-------------------------------------|---|----------------------------|---------------------------------------|---------------------------------------|---|-------------------------|---|----------------------------|--------------------------------------|-------------------|-------------------------|---------------------------------|--|-----------------------------------|---------------------------------------|-----------------------|------------------------------|
|                    | Microcrédito Acumulación Simple (*) | Máxima Microcrédito Acumulación Simple (1)(3) | Microcrédito Minorista (*) | Máxima Microcrédito Minorista (1) (3) | Microcrédito Acumulación Ampliada (*) | Máxima Microcrédito Acumulación Ampliada (1)(4) | Microcrédito Simple (*) | Máxima Microcrédito Acumulación Simple (1)(4) | Microcrédito Minorista (*) | Máxima Microcrédito Minorista (1)(4) | Inmobiliario (*)  | Máxima Inmobiliario (1) | Vivienda de interés público (*) | Máxima Vivienda de interés Público (1) | Vivienda de Interés Social (6)(*) | Máxima vivienda de Interés Social (6) | Inversión Pública (*) | Máxima Inversión Pública (1) |
|                    | Vigencia mensual                    |   |                            |                                       |                                       |   |                         |   |                            |                                      |                   |                         |                                 |  |                                   |                                       |                       |                              |
| <b>2018</b>        |                                     |   |                            |                                       |                                       |   |                         |   |                            |                                      |                   |                         |                                 |  |                                   |                                       |                       |                              |
| Enero              |                                     |   |                            |                                       |                                       |   |                         |   |                            |                                      | 10,54             | 11,33                   | 4,98                            | 4,99                                   |                                   |                                       | 8,40                  | 9,33                         |
| Febrero            | 25,22                               | 25,50   | 28,43                      | 28,50                                 | 21,02                                 | 25,50   | 23,11                   | 27,50   | 24,18                      | 30,50                                | 10,48             | 11,33                   | 4,98                            | 4,99                                   |                                   |                                       | 8,02                  | 9,33                         |
| Marzo              | 24,99                               | 25,50   | 28,27                      | 28,50                                 | 21,29                                 | 25,50   | 23,68                   | 27,50   | 25,18                      | 30,50                                | 10,36             | 11,33                   | 4,98                            | 4,99                                   |                                   |                                       | 7,98                  | 9,33                         |
| Abril              | 23,82                               | 25,50   | 26,68                      | 28,50                                 | 21,42                                 | 25,50   | 23,67                   | 27,50   | 25,08                      | 30,50                                | 10,45             | 11,33                   | 4,98                            | 4,99                                   |                                   |                                       | 8,98                  | 9,33                         |
| Mayo               | 23,82                               | 25,50   | 26,81                      | 28,50                                 | 20,89                                 | 25,50   | 23,50                   | 27,50   | 25,24                      | 30,50                                | 10,44             | 11,33                   | 4,97                            | 4,99                                   |                                   |                                       | 8,23                  | 9,33                         |
| Junio              | 23,78                               | 25,50   | 26,91                      | 28,50                                 | 21,02                                 | 25,50   | 23,19                   | 27,50   | 24,71                      | 30,50                                | 10,38             | 11,33                   | 4,88                            | 4,99                                   |                                   |                                       | 8,00                  | 9,33                         |
| Julio              | 23,90                               | 25,50   | 26,86                      | 28,50                                 | 21,07                                 | 25,50   | 23,12                   | 27,50   | 24,18                      | 30,50                                | 10,33             | 11,33                   | 4,90                            | 4,99                                   |                                   |                                       | 8,46                  | 9,33                         |
| Agosto             | 23,70                               | 25,50   | 26,81                      | 28,50                                 | 20,84                                 | 25,50   | 22,85                   | 27,50   | 23,88                      | 30,50                                | 10,26             | 11,33                   | 4,84                            | 4,99                                   |                                   |                                       | 7,97                  | 9,33                         |
| Septiembre         | 23,81                               | 25,50   | 26,83                      | 28,50                                 | 20,94                                 | 25,50   | 22,85                   | 27,50   | 24,50                      | 30,50                                | 10,09             | 11,33                   | 4,80                            | 4,99                                   |                                   |                                       | 8,10                  | 9,33                         |
| Octubre            | 23,68                               | 25,50   | 26,68                      | 28,50                                 | 21,40                                 | 25,50   | 23,04                   | 27,50   | 24,50                      | 30,50                                | 10,01             | 11,33                   | 4,84                            | 4,99                                   |                                   |                                       | 8,58                  | 9,33                         |
| Noviembre          | 23,70                               | 25,50   | 26,70                      | 28,50                                 | 21,12                                 | 25,50   | 22,72                   | 27,50   | 23,81                      | 30,50                                | 10,04             | 11,33                   | 4,84                            | 4,99                                   |                                   |                                       | 8,37                  | 9,33                         |
| Diciembre          | 23,53                               | 25,50   | 26,52                      | 28,50                                 | 20,85                                 | 25,50   | 22,45                   | 27,50   | 23,58                      | 30,50                                | 10,02             | 11,33                   | 4,82                            | 4,99                                   |                                   |                                       | 8,58                  | 9,33                         |
| <b>2019</b>        |                                     |   |                            |                                       |                                       |   |                         |   |                            |                                      |                   |                         |                                 |  |                                   |                                       |                       |                              |
| Enero              | 22,64                               | 25,50   | 25,96                      | 28,50                                 | 20,10                                 | 25,50   | 21,37                   | 27,50   | 22,18                      | 30,50                                | 9,55              | 11,33                   | 4,78                            | 4,99                                   |                                   |                                       | 8,46                  | 9,33                         |
| Febrero            | 23,42                               | 25,50   | 26,48                      | 28,50                                 | 20,86                                 | 25,50   | 22,28                   | 27,50   | 22,79                      | 30,50                                | 9,94              | 11,33                   | 4,76                            | 4,99                                   |                                   |                                       | 8,34                  | 9,33                         |
| Marzo              | 23,44                               | 25,50   | 26,40                      | 28,50                                 | 21,04                                 | 25,50   | 22,71                   | 27,50   | 23,61                      | 30,50                                | 10,16             | 11,33                   | 4,80                            | 4,99                                   |                                   |                                       | 8,01                  | 9,33                         |
| Abril              | 23,48                               | 25,50   | 26,27                      | 28,50                                 | 20,72                                 | 25,50   | 22,89                   | 27,50   | 24,10                      | 30,50                                | 10,09             | 11,33                   | 4,81                            | 4,99                                   |                                   |                                       | 8,41                  | 9,33                         |
| Mayo               | 24,06                               | 25,50   | 26,46                      | 28,50                                 | 19,22                                 | 25,50   | 21,68                   | 27,50   | 23,56                      | 30,50                                | 10,15             | 11,33                   | 4,87                            | 4,99                                   |                                   |                                       | 8,16                  | 9,33                         |
| Junio              | 23,69                               | 25,50   | 26,19                      | 28,50                                 | 20,33                                 | 25,50   | 22,44                   | 27,50   | 23,61                      | 30,50                                | 10,15             | 11,33                   | 4,83                            | 4,99                                   |                                   |                                       | 8,16                  | 9,33                         |
| Julio              | 23,58                               | 25,50   | 26,07                      | 28,50                                 | 20,46                                 | 25,50   | 22,47                   | 27,50   | 22,25                      | 30,50                                | 10,11             | 11,33                   | 4,80                            | 4,99                                   |                                   |                                       | 8,11                  | 9,33                         |
| Agosto             | 23,52                               | 25,50   | 25,53                      | 28,50                                 | 20,59                                 | 25,50   | 22,57                   | 27,50   | 24,14                      | 30,50                                | 10,28             | 11,33                   | 4,73                            | 4,99                                   |                                   |                                       | 8,48                  | 9,33                         |
| Septiembre         | 23,32                               | 25,50   | 25,28                      | 28,50                                 | 20,36                                 | 25,50   | 22,44                   | 27,50   | 23,93                      | 30,50                                | 10,22             | 11,33                   | 4,75                            | 4,99                                   |                                   |                                       | 8,60                  | 9,33                         |
| Octubre            | 23,30                               | 25,50   | 24,65                      | 28,50                                 | 20,70                                 | 25,50   | 22,85                   | 27,50   | 24,20                      | 30,50                                | 10,21             | 11,33                   | 4,78                            | 4,99                                   |                                   |                                       | 8,05                  | 9,33                         |
| Noviembre          | 23,37                               | 25,50   | 25,01                      | 28,50                                 | 20,88                                 | 25,50   | 22,76                   | 27,50   | 23,98                      | 30,50                                | 10,18             | 11,33                   | 4,71                            | 4,99                                   |                                   |                                       | 8,28                  | 9,33                         |
| Diciembre          | 23,35                               | 25,50   | 25,18                      | 28,50                                 | 20,80                                 | 25,50   | 22,70                   | 27,50   | 23,39                      | 30,50                                | 10,17             | 11,33                   | 4,70                            | 4,99                                   |                                   |                                       | 8,44                  | 9,33                         |
| <b>2020</b>        |                                     |   |                            |                                       |                                       |   |                         |   |                            |                                      |                   |                         |                                 |  |                                   |                                       |                       |                              |
| Enero              | 23,41                               | 25,50   | 25,00                      | 28,50                                 | 20,84                                 | 25,50   | 22,66                   | 27,50   | 22,60                      | 30,50                                | 10,14             | 11,33                   | 4,74                            | 4,99                                   |                                   |                                       | 8,51                  | 9,33                         |
| Febrero            | 23,33                               | 25,50   | 25,20                      | 28,50                                 | 20,29                                 | 25,50   | 22,32                   | 27,50   | 24,10                      | 30,50                                | 10,29             | 11,33                   | 4,78                            | 4,99                                   | 4,99                              |                                       | 8,32                  | 9,33                         |
| Marzo              | 23,19                               | 25,50   | 25,29                      | 28,50                                 | 20,54                                 | 25,50   | 22,72                   | 27,50   | 23,72                      | 30,50                                | 10,18             | 11,33                   | 4,69                            | 4,99                                   | 4,99                              |                                       | 7,95                  | 9,33                         |
| Abril              | 23,10                               | 25,50   | 25,57                      | 28,50                                 | 20,63                                 | 25,50   | 22,72                   | 27,50   | 22,82                      | 30,50                                | 10,38             | 11,33                   | 4,77                            | 4,99                                   | 4,99                              |                                       | 8,44                  | 9,33                         |
| Mayo               | 21,84                               | 25,50   | 23,98                      | 28,50                                 | 19,78                                 | 25,50   | 22,69                   | 27,50   | 22,69                      | 30,50                                | 10,06             | 11,33                   | 4,65                            | 4,99                                   | 4,99                              |                                       | 8,95                  | 9,33                         |
| Junio              | 22,43                               | 25,50   | 21,90                      | 28,50                                 | 20,26                                 | 25,50   | 21,65                   | 27,50   | 21,79                      | 30,50                                | 10,30             | 11,33                   | 4,70                            | 4,99                                   | 4,99                              |                                       | 8,95                  | 9,33                         |
| Julio              | 23,51                               | 25,50   | 26,00                      | 28,50                                 | 20,13                                 | 25,50   | 21,73                   | 27,50   | 23,23                      | 30,50                                | 9,97              | 11,33                   | 4,83                            | 4,99                                   | 4,99                              |                                       | 7,35                  | 9,33                         |
| Agosto             | 22,94                               | 25,50   | 26,15                      | 28,50                                 | 20,09                                 | 25,50   | 21,94                   | 27,50   | 23,30                      | 30,50                                | 10,19             | 11,33                   | 4,82                            | 4,99                                   | 4,99                              |                                       | 7,35                  | 9,33                         |
| Septiembre         | 22,73                               | 25,50   | 26,20                      | 28,50                                 | 19,88                                 | 25,50   | 22,32                   | 27,50   | 23,31                      | 30,50                                | 10,20             | 11,33                   | 4,82                            | 4,99                                   | 4,99                              |                                       | 8,28                  | 9,33                         |
| Octubre            | 23,06                               | 25,50   | 25,97                      | 28,50                                 | 20,10                                 | 25,50   | 22,66                   | 27,50   | 23,91                      | 30,50                                | 10,13             | 11,33                   | 4,93                            | 4,99                                   | 4,99                              |                                       | 8,07                  | 9,33                         |
| Noviembre          | 23,26                               | 25,50   | 26,06                      | 28,50                                 | 20,46                                 | 25,50   | 22,72                   | 27,50   | 23,74                      | 30,50                                | 10,25             | 11,33                   | 4,96                            | 4,99                                   | 4,99                              | 4,99                                  | 8,34                  | 9,33                         |
| Diciembre          | 23,27                               | 25,50   | 26,14                      | 28,50                                 | 20,00                                 | 25,50   | 22,47                   | 27,50   | 23,75                      | 30,50                                | 10,15             | 11,33                   | 4,97                            | 4,99                                   | 4,99                              | 4,99                                  | 8,57                  | 9,33                         |
| <b>2021</b>        |                                     |   |                            |                                       |                                       |   |                         |   |                            |                                      |                   |                         |                                 |  |                                   |                                       |                       |                              |
| Enero              | 23,1                                | 25,50   | 26,14                      | 28,50                                 | 20,29                                 | 25,50   | 21,88                   | 27,50   | 22,87                      | 30,50                                | 10,33             | 11,33                   | 4,98                            | 4,99                                   | 4,99                              | 4,99                                  | 8,51                  | 9,33                         |
| Febrero            | 22,97                               | 25,50   | 25,89                      | 28,50                                 | 19,90                                 | 25,50   | 21,62                   | 27,50   | 21,52                      | 30,50                                | 10,10             | 11,33                   | 4,97                            | 4,99                                   | 4,99                              | 4,99                                  | 8,29                  | 9,33                         |
| Marzo              | 22,51                               | 25,50   | 25,03                      | 28,50                                 | 20,33                                 | 25,50   | 22,00                   | 27,50   | 23,17                      | 30,50                                | 10,18             | 11,33                   | 4,97                            | 4,99                                   | 4,99                              | 4,99                                  | 8,30                  | 9,33                         |
| Abril              | 21,87                               | 25,50   | 23,92                      | 28,50                                 | 20,54                                 | 25,50   | 21,73                   | 27,50   | 23,09                      | 30,50                                | 10,17             | 11,33                   | 4,97                            | 4,99                                   | 4,99                              | 4,99                                  | 8,54                  | 9,33                         |

(1) Según la Codificación de Resoluciones Monetarias, Financieras, de Valores y Seguros que incluye la Resolución Resolución 496-2019-F de 28 de febrero de 2019, conoció y resolvió aprobar las "Normas que regulan la fijación de las Tasas de Interés Activas Efectivas Máximas" que regirán para todo el Sistema Financiero Privado, Público y de la Economía Popular y Solidaria. (2) Según la Codificación de Resoluciones Monetarias, Financieras, de Valores y Seguros, se establece que la tasa de interés activa efectiva máxima para el segmento Consumo Prioritario será de 17.30% (pasando de 16.30% a 17.30%). Además que la tasa de interés activa efectiva máxima para el segmento Educativo será de 9.50% (pasando de 9.00% a 9.50%) y para el segmento Consumo Ordinario será de 17.30% (pasando de 16.30% a 17.30%). (3) Según la Codificación de Resoluciones Monetarias, Financieras, de Valores y Seguros que incluye la Resolución 437-2018-F de 26 de enero de 2018, se establecen tasas máximas para los segmentos de microcrédito a partir del 1 de febrero de 2018, las cuales se aplicarán para el sector financiero público, sector financiero privado, las mutualistas y entidades del segmento 1 del sector popular y solidario. (4) Según la Codificación de Resoluciones Monetarias, Financieras, de Valores y Seguros que incluye la Resolución 437-2018-F de 26 de enero de 2018, se establecen tasas máximas para los segmentos de microcrédito, que corresponden a las cooperativas del segmento 2, 3, 4 y 5. (5) Conforme Resolución No.526-2019-F, de 17 de junio de 2019, de la Junta de Política y Regulación Monetaria y Financiera, se incorpora el segmento de crédito: Educativo Social. (6) De acuerdo a la Resolución 555-2019-F de 23 de diciembre de 2019, de la Junta de Política y Regulación Monetaria y Financiera. (\*) Promedio ponderado por monto, de las tasas de interés efectivas pactadas en las operaciones de crédito concedidas por las entidades del sistema financiero privado. La base de cálculo corresponderá a las tasas de interés efectivas convenidas en las operaciones realizadas en las cuatro semanas precedentes a la última semana completa de cada mes. (\*\*) Conforme Resolución 496-2019-F de 28 de febrero de 2019, la Junta de Política y Regulación Monetaria y Financiera crea los segmentos de la cartera Productivo Agrícola y Ganadero; y, Microcrédito Agrícola y Ganadero, aplicable para el Sistema Financiero Nacional. Nota: A partir de la publicación IEM 2038 el cuadro 1.10.2 TASAS DE INTERÉS ACTIVAS EFECTIVAS REFERENCIALES Y MÁXIMAS VIGENTES POR SEGMENTACIÓN DE LA CARTERA (DESDE AGOSTO 2015 HASTA ABRIL 2021) se dividió en el cuadro 1.10.2a TASAS DE INTERÉS ACTIVAS EFECTIVAS REFERENCIALES Y MÁXIMAS VIGENTES POR SEGMENTACIÓN DE LA CARTERA (DESDE MAYO 2021)

Fuente: Entidades Financieras Privadas y de la Economía Popular y Solidaria

**1.10.2a TASAS DE INTERÉS ACTIVAS EFECTIVAS REFERENCIALES Y MÁXIMAS VIGENTES  
POR SEGMENTACIÓN DE LA CARTERA (DESDE MAYO 2021)  
Porcentaje**

| Período / Segmento      | SEGMENTO PRODUCTIVO            |                                      |                                |                                      |                          | SEGMENTO CONSUMO               |                  |                        | SEGMENTO EDUCATIVO |                         |                          |                                |      |
|-------------------------|--------------------------------|--------------------------------------|--------------------------------|--------------------------------------|--------------------------|--------------------------------|------------------|------------------------|--------------------|-------------------------|--------------------------|--------------------------------|------|
|                         | Productivo Corporativo (*)(**) | Máxima Productivo Corporativo (1)(2) | Productivo Empresarial (*)(**) | Máxima Productivo Empresarial (1)(2) | Productivo PYMES (*)(**) | Máxima Productivo PYMES (1)(2) | Consumo (*) (**) | Máxima Consumo (1) (2) | Educativo (*)(**)  | Máxima Educativo (1)(2) | Educativo Social (*)(**) | Máxima Educativo Social (1)(2) |      |
| <b>Vigencia mensual</b> |                                |                                      |                                |                                      |                          |                                |                  |                        |                    |                         |                          |                                |      |
| <b>2021</b>             | Mayo                           |                                      | 9,33                           |                                      | 10,21                    |                                | 11,83            |                        | 17,30              |                         | 9,50                     |                                | 7,50 |
|                         | Junio                          | 8,06                                 | 9,33                           | 9,78                                 | 10,21                    | 11,14                          | 11,83            | 16,56                  | 17,30              | 9,10                    | 9,50                     | 5,91                           | 7,50 |
|                         | Julio                          | 8,12                                 | 9,33                           | 9,66                                 | 10,21                    | 10,88                          | 11,83            | 16,51                  | 17,30              | 9,14                    | 9,50                     | 5,89                           | 7,50 |
|                         | Agosto                         | 7,87                                 | 9,33                           | 9,55                                 | 10,21                    | 11,08                          | 11,83            | 16,40                  | 17,30              | 9,16                    | 9,50                     | 6,02                           | 7,50 |
|                         | Septiembre                     | 7,57                                 | 9,33                           | 9,26                                 | 10,21                    | 10,72                          | 11,83            | 16,29                  | 17,30              | 8,96                    | 9,50                     | 6,03                           | 7,50 |
|                         | Octubre                        | 7,49                                 | 9,33                           | 9,34                                 | 10,21                    | 10,81                          | 11,83            | 16,31                  | 17,30              | 8,98                    | 9,50                     | 5,49                           | 7,50 |
|                         | Noviembre                      | 7,64                                 | 9,33                           | 9,36                                 | 10,21                    | 10,48                          | 11,83            | 16,27                  | 17,30              | 8,95                    | 9,50                     | 5,49                           | 7,50 |
|                         | Diciembre                      | 7,44                                 | 9,33                           | 9,37                                 | 10,21                    | 10,63                          | 11,83            | 16,22                  | 17,30              | 8,87                    | 9,50                     | 5,49                           | 7,50 |
| <b>2022</b>             | Enero                          | 7,39                                 | 8,86                           | 9,30                                 | 9,89                     | 10,23                          | 11,26            | 16,16                  | 16,77              | 8,64                    | 9,50                     | 5,49                           | 7,50 |
|                         | Febrero                        | 7,38                                 | 8,86                           | 8,78                                 | 9,89                     | 9,99                           | 11,26            | 16,03                  | 16,77              | 8,47                    | 9,50                     | 5,49                           | 7,50 |
|                         | Marzo                          | 7,23                                 | 8,86                           | 9,04                                 | 9,89                     | 9,94                           | 11,26            | 15,98                  | 16,77              | 8,58                    | 9,50                     | 5,49                           | 7,50 |
|                         | Abril                          | 7,04                                 | 8,86                           | 8,90                                 | 9,89                     | 10,08                          | 11,26            | 15,94                  | 16,77              | 8,63                    | 9,50                     | 5,49                           | 7,50 |
|                         | Mayo                           | 6,74                                 | 8,86                           | 8,95                                 | 9,89                     | 9,90                           | 11,26            | 15,95                  | 16,77              | 8,91                    | 9,50                     | 5,49                           | 7,50 |
|                         | Junio                          | 7,11                                 | 8,86                           | 8,94                                 | 9,89                     | 10,25                          | 11,26            | 15,96                  | 16,77              | 8,86                    | 9,50                     | 5,49                           | 7,50 |
|                         | Julio                          | 7,31                                 | 8,86                           | 9,22                                 | 9,89                     | 9,90                           | 11,26            | 15,89                  | 16,77              | 8,72                    | 9,50                     | 5,49                           | 7,50 |
|                         | Agosto                         | 8,09                                 | 8,86                           | 9,35                                 | 9,89                     | 10,18                          | 11,26            | 15,93                  | 16,77              | 8,56                    | 9,50                     | 5,49                           | 7,50 |
|                         | Septiembre                     | 8,45                                 | 8,86                           | 9,45                                 | 9,89                     | 10,49                          | 11,26            | 16,03                  | 16,77              | 8,67                    | 9,50                     | 5,49                           | 7,50 |
|                         | Octubre                        | 8,35                                 | 8,86                           | 9,46                                 | 9,89                     | 10,54                          | 11,26            | 16,07                  | 16,77              | 8,48                    | 9,50                     | 5,49                           | 7,50 |
|                         | Noviembre                      | 8,49                                 | 8,86                           | 9,61                                 | 9,89                     | 10,24                          | 11,26            | 16,09                  | 16,77              | 8,79                    | 9,50                     | 5,49                           | 7,50 |
|                         | Diciembre                      | 8,48                                 | 8,86                           | 9,50                                 | 9,89                     | 10,23                          | 11,26            | 16,08                  | 16,77              | 8,92                    | 9,50                     | 5,49                           | 7,50 |
| <b>2023</b>             | Enero (3)                      | 8,54                                 | 9,29                           | 9,60                                 | 10,36                    | 10,31                          | 11,26            | 16,08                  | 16,77              | 8,74                    | 9,50                     | 5,49                           | 7,50 |
|                         | Febrero                        | 8,78                                 | 9,29                           | 9,72                                 | 10,36                    | 10,33                          | 11,26            | 16,18                  | 16,77              | 8,45                    | 9,50                     | 5,49                           | 7,50 |
|                         | Marzo                          | 8,96                                 | 9,29                           | 10,07                                | 10,36                    | 10,46                          | 11,26            | 16,23                  | 16,77              | 8,36                    | 9,50                     | 5,49                           | 7,50 |
|                         | Abril                          | 9,04                                 | 9,29                           | 10,01                                | 10,36                    | 10,36                          | 11,26            | 16,22                  | 16,77              | 8,41                    | 9,50                     | 5,49                           | 7,50 |
|                         | Mayo                           | 8,96                                 | 9,29                           | 9,99                                 | 10,36                    | 10,58                          | 11,26            | 16,13                  | 16,77              | 8,83                    | 9,50                     | 5,49                           | 7,50 |
|                         | Junio                          | 9,03                                 | 9,29                           | 10,13                                | 10,36                    | 10,76                          | 11,26            | 16,18                  | 16,77              | 8,72                    | 9,50                     | 5,49                           | 7,50 |
|                         | Julio                          | 9,02                                 | 10,01                          | 10,04                                | 10,74                    | 10,66                          | 11,26            | 16,24                  | 16,77              | 8,61                    | 9,50                     | 5,49                           | 7,50 |
|                         | Agosto                         | 9,29                                 | 9,66                           | 10,06                                | 10,61                    | 10,82                          | 11,26            | 16,18                  | 16,77              | 8,58                    | 9,50                     | 5,49                           | 7,50 |
|                         | Septiembre                     | 9,49                                 | 9,90                           | 10,43                                | 10,60                    | 10,70                          | 11,26            | 16,20                  | 16,77              | 8,55                    | 9,50                     | 5,49                           | 7,50 |
|                         | Octubre                        | 9,48                                 | 10,19                          | 10,42                                | 11,03                    | 10,96                          | 11,26            | 16,25                  | 16,77              | 8,50                    | 9,50                     | 5,49                           | 7,50 |
|                         | Noviembre                      | 9,80                                 | 10,18                          | 10,62                                | 11,03                    | 10,99                          | 11,26            | 16,24                  | 16,77              | 8,74                    | 9,50                     | 5,49                           | 7,50 |
|                         | Diciembre                      | 9,94                                 | 10,58                          | 10,85                                | 11,29                    | 11,00                          | 11,51            | 16,27                  | 16,77              | 8,78                    | 9,50                     | 5,49                           | 7,50 |
| <b>2024</b>             | Enero                          | 10,14                                | 10,77                          | 11,03                                | 11,57                    | 11,09                          | 11,51            | 16,23                  | 16,77              | 8,84                    | 9,50                     | 5,49                           | 7,50 |
|                         | Febrero                        | 10,34                                | 11,02                          | 11,19                                | 11,81                    | 11,27                          | 11,61            | 16,32                  | 16,77              | 8,82                    | 9,50                     | 5,49                           | 7,50 |
|                         | Marzo                          | 10,53                                | 11,32                          | 11,38                                | 12,05                    | 11,32                          | 11,81            | 16,26                  | 16,77              | 8,79                    | 9,50                     | 5,49                           | 7,50 |

**1.10.2a TASAS DE INTERÉS ACTIVAS EFECTIVAS REFERENCIALES Y MÁXIMAS VIGENTES  
POR SEGMENTACIÓN DE LA CARTERA (DESDE MAYO 2021) (Cont.)  
Porcentaje**

| Período / Segmento      | SEGMENTO MICROCRÉDITO                     |   |   |   |                                |                                      | SEGMENTO VIVIENDA    |                            |                                     |   |                                   | SEGMENTO INVERSIÓN PÚBLICA               |                           |                                 |
|-------------------------|---|---|---|---|--------------------------------|--------------------------------------|----------------------|----------------------------|-------------------------------------|---|-----------------------------------|--|---------------------------|---------------------------------|
|                         | Microcrédito Acumulación Ampliada (*)(**) | Máxima Microcrédito Acumulación Ampliada (1)(2) | Microcrédito Acumulación Simple (*)(**) | Máxima Microcrédito Acumulación Simple (1)(2) | Microcrédito Minorista (*)(**) | Máxima Microcrédito Minorista (1)(2) | Inmobiliario (*)(**) | Máxima Inmobiliario (1)(2) | Vivienda de interés público (*)(**) | Máxima Vivienda de interés Público (1)(2) | Vivienda de Interés Social (1)(*) | Máxima Vivienda de Interés Social (1)(2) | Inversión Pública (*)(**) | Máxima Inversión Pública (1)(2) |
| <b>Vigencia mensual</b> |   |   |   |   |                                |                                      |                      |                            |                                     |   |                                   |  |                           |                                 |
| <b>2021</b>             | Mayo                                      |   | 23,50                                   |   | 25,50                          |                                      | 28,50                |                            | 11,33                               |   | 4,99                              |  | 4,99                      | 9,33                            |
|                         | Junio                                     | 20,55   | 23,50                                   | 20,99   | 25,50                          | 20,12                                | 28,50                | 10,07                      | 11,33                               | 4,97                                      | 4,99                              | 4,98                                     | 4,99                      | 9,33                            |
|                         | Julio                                     | 20,44   | 23,50                                   | 20,88   | 25,50                          | 20,21                                | 28,50                | 9,92                       | 11,33                               | 4,96                                      | 4,99                              | 4,98                                     | 4,99                      | 9,33                            |
|                         | Agosto                                    | 20,41   | 23,50                                   | 20,88   | 25,50                          | 20,09                                | 28,50                | 9,79                       | 11,33                               | 4,98                                      | 4,99                              | 4,96                                     | 4,99                      | 9,33                            |
|                         | Septiembre                                | 20,53   | 23,50                                   | 20,85   | 25,50                          | 20,22                                | 28,50                | 9,80                       | 11,33                               | 4,96                                      | 4,99                              | 4,98                                     | 4,99                      | 9,33                            |
|                         | Octubre                                   | 20,38   | 23,50                                   | 20,77   | 25,50                          | 20,00                                | 28,50                | 9,88                       | 11,33                               | 4,98                                      | 4,99                              | 4,97                                     | 4,99                      | 9,33                            |
|                         | Noviembre                                 | 20,39   | 23,50                                   | 20,88   | 25,50                          | 19,82                                | 28,50                | 9,72                       | 11,33                               | 4,97                                      | 4,99                              | 4,98                                     | 4,99                      | 9,33                            |
|                         | Diciembre                                 | 20,13   | 23,50                                   | 20,74   | 25,50                          | 19,80                                | 28,50                | 9,84                       | 11,33                               | 4,98                                      | 4,99                              | 4,98                                     | 4,99                      | 9,33                            |
| <b>2022</b>             | Enero                                     | 20,17   | 22,05                                   | 20,51   | 24,89                          | 19,92                                | 28,23                | 9,79                       | 10,40                               | 4,97                                      | 4,99                              | 4,98                                     | 4,99                      | 9,33                            |
|                         | Febrero                                   | 19,74   | 22,05                                   | 20,47   | 24,89                          | 17,99                                | 28,23                | 9,56                       | 10,40                               | 4,98                                      | 4,99                              | 4,98                                     | 4,99                      | 9,33                            |
|                         | Marzo                                     | 19,76   | 22,05                                   | 20,38   | 24,89                          | 19,81                                | 28,23                | 9,34                       | 10,40                               | 4,98                                      | 4,99                              | 4,98                                     | 4,99                      | 9,33                            |
|                         | Abril                                     | 19,62   | 22,05                                   | 20,29   | 24,89                          | 19,77                                | 28,23                | 9,41                       | 10,40                               | 4,99                                      | 4,99                              | 4,98                                     | 4,99                      | 9,33                            |
|                         | Mayo                                      | 19,57   | 22,05                                   | 20,27   | 24,89                          | 19,68                                | 28,23                | 9,41                       | 10,40                               | 4,99                                      | 4,99                              | 4,98                                     | 4,99                      | 9,33                            |
|                         | Junio                                     | 19,61   | 22,05                                   | 20,36   | 24,89                          | 19,59                                | 28,23                | 9,27                       | 10,40                               | 4,99                                      | 4,99                              | 4,98                                     | 4,99                      | 9,33                            |
|                         | Julio                                     | 19,57   | 22,05                                   | 20,05   | 24,89                          | 19,32                                | 28,23                | 9,14                       | 10,40                               | 4,99                                      | 4,99                              | 4,99                                     | 4,99                      | 9,33                            |
|                         | Agosto                                    | 19,64   | 22,05                                   | 20,13   | 24,89                          | 19,60                                | 28,23                | 9,18                       | 10,40                               | 4,99                                      | 4,99                              | 4,99                                     | 4,99                      | 9,33                            |
|                         | Septiembre                                | 19,56   | 22,05                                   | 20,26   | 24,89                          | 19,62                                | 28,23                | 9,30                       | 10,40                               | 4,99                                      | 4,99                              | 4,98                                     | 4,99                      | 9,33                            |
|                         | Octubre                                   | 19,66   | 22,05                                   | 20,27   | 24,89                          | 19,05                                | 28,23                | 9,20                       | 10,40                               | 4,99                                      | 4,99                              | 4,98                                     | 4,99                      | 9,33                            |
|                         | Noviembre                                 | 19,85   | 22,05                                   | 20,47   | 24,89                          | 19,37                                | 28,23                | 9,21                       | 10,40                               | 4,95                                      | 4,99                              | 4,98                                     | 4,99                      | 9,33                            |
|                         | Diciembre                                 | 19,85   | 22,05                                   | 20,34   | 24,89                          | 19,46                                | 28,23                | 9,37                       | 10,40                               | 4,96                                      | 4,99                              | 4,98                                     | 4,99                      | 9,33                            |
| <b>2023</b>             | Enero (3)                                 | 19,57   | 22,05                                   | 20,06   | 24,89                          | 19,50                                | 28,23                | 9,45                       | 10,40                               | 4,96                                      | 4,99                              | 4,98                                     | 4,99                      | 9,33                            |
|                         | Febrero                                   | 19,54   | 22,05                                   | 20,24   | 24,89                          | 19,82                                | 28,23                | 9,46                       | 10,40                               | 4,95                                      | 4,99                              | 4,98                                     | 4,99                      | 9,33                            |
|                         | Marzo                                     | 19,84   | 22,05                                   | 20,57   | 24,89                          | 20,15                                | 28,23                | 9,60                       | 10,40                               | 4,96                                      | 4,99                              | 4,97                                     | 4,99                      | 9,33                            |
|                         | Abril                                     | 19,85   | 22,05                                   | 20,44   | 24,89                          | 20,42                                | 28,23                | 9,55                       | 10,40                               | 4,98                                      | 4,99                              | 4,98                                     | 4,99                      | 9,33                            |
|                         | Mayo                                      | 19,55   | 22,05                                   | 20,43   | 24,89                          | 19,72                                | 28,23                | 9,59                       | 10,40                               | 4,98                                      | 4,99                              | 4,98                                     | 4,99                      | 9,33                            |
|                         | Junio                                     | 19,75   | 22,05                                   | 20,64   | 24,89                          | 19,90                                | 28,23                | 9,61                       | 10,40                               | 4,98                                      | 4,99                              | 4,98                                     | 4,99                      | 9,33                            |
|                         | Julio                                     | 19,71   | 22,05                                   | 20,40   | 24,89                          | 20,56                                | 28,23                | 9,55                       | 10,40                               | 4,99                                      | 4,99                              | 4,98                                     | 4,99                      | 9,33                            |
|                         | Agosto                                    | 19,52   | 22,05                                   | 20,45   | 24,89                          | 20,05                                | 28,23                | 9,63                       | 10,40                               | 4,98                                      | 4,99                              | 4,98                                     | 4,99                      | 9,33                            |
|                         | Septiembre                                | 19,58   | 22,05                                   | 20,40   | 24,89                          | 20,32                                | 28,23                | 9,78                       | 10,40                               | 4,99                                      | 4,99                              | 4,98                                     | 4,99                      | 9,33                            |
|                         | Octubre                                   | 19,49   | 22,05                                   | 20,34   | 24,89                          | 20,01                                | 28,23                | 9,80                       | 10,40                               | 4,98                                      | 4,99                              | 4,98                                     | 4,99                      | 9,33                            |
|                         | Noviembre                                 | 19,71   | 22,05                                   | 20,43   | 24,89                          | 20,29                                | 28,23                | 9,90                       | 10,40                               | 4,96                                      | 4,99                              | 4,98                                     | 4,99                      | 9,33                            |
|                         | Diciembre                                 | 19,97   | 22,05                                   | 20,43   | 24,89                          | 20,21                                | 28,23                | 9,91                       | 10,40                               | 4,97                                      | 4,99                              | 4,97                                     | 4,99                      | 9,33                            |
| <b>2024</b>             | Enero                                     | 20,09   | 22,05                                   | 20,51   | 24,89                          | 20,00                                | 28,23                | 9,94                       | 10,40                               | 4,99                                      | 4,99                              | 4,98                                     | 4,99                      | 9,33                            |
|                         | Febrero                                   | 20,18   | 22,05                                   | 20,71   | 24,89                          | 20,24                                | 28,23                | 9,94                       | 10,40                               | 4,98                                      | 4,99                              | 4,98                                     | 4,99                      | 9,33                            |
|                         | Marzo                                     | 20,08   | 22,05                                   | 20,50   | 24,89                          | 20,42                                | 28,23                | 10,05                      | 10,40                               | 4,99                                      | 4,99                              | 4,98                                     | 4,99                      | 9,33                            |

(1) Conforme Resolución No. JPRF-F-004-2021 de 13 de diciembre de 2021, la Junta de Política y Regulación Financiera expidió las Normas que regulan la segmentación de la cartera de crédito de las entidades del Sistema Financiero Nacional (SFN), la misma que entrará en vigencia a partir del 1 de enero de 2022. A partir del 1 de julio entra en vigencia la Resolución JPRF-F-2022-031 de 29 de julio 2022. (2) De acuerdo a la Resolución 603-2020-F de 22 de septiembre de 2020, de la Junta de Política y Regulación Monetaria y Financiera. (3) De acuerdo a la Resolución JPRF-F-2022-053 de 27 de diciembre de 2022, de la Junta de Política y Regulación Financiera. (\*) Promedio ponderado por monto, de las tasas de interés efectivas pactadas en las operaciones de crédito concedidas por las entidades del sistema financiero privado. La base de cálculo corresponderá a las tasas de interés efectivas convenidas en las operaciones realizadas en las cuatro semanas precedentes a la última semana completa de cada mes. (\*\*) Conforme Resolución 603-2020-F de 22 de septiembre de 2020, la Junta de Política y Regulación Monetaria y Financiera aplica la fijación de tasas de interés a los segmentos de cartera para el Sistema Financiero Nacional. Nota: A partir de la publicación IEM 2038 el cuadro 1.10.2 TASAS DE INTERÉS ACTIVAS EFECTIVAS REFERENCIALES Y MÁXIMAS VIGENTES POR SEGMENTACIÓN DE LA CARTERA (DESDE AGOSTO 2015 HASTA ABRIL 2021) se dividió en el cuadro 1.10.2a TASAS DE INTERÉS ACTIVAS EFECTIVAS REFERENCIALES Y MÁXIMAS VIGENTES POR SEGMENTACIÓN DE LA CARTERA (DESDE MAYO 2021).

Fuente: Entidades Financieras Privadas y de la Economía Popular y Solidaria

### 1.10.3 MONTO DE OPERACIONES ACTIVAS POR LA SEGMENTACIÓN DE LA CARTERA (DESDE SEPTIEMBRE 2015 - HASTA ABRIL 2021)

Millones de USD

| Período / Segmento | SEGMENTO PRODUCTIVO    |                        |                  |                                      | SEGMENTO COMERCIAL  |                                   |                                   |                             | SEGMENTO CONSUMO  |                     | SEGMENTO EDUCATIVO |                         |
|--------------------|------------------------|------------------------|------------------|--------------------------------------|---------------------|-----------------------------------|-----------------------------------|-----------------------------|-------------------|---------------------|--------------------|-------------------------|
|                    | Productivo Corporativo | Productivo Empresarial | Productivo PYMES | Productivo Agrícola y Ganadero (***) | Comercial Ordinario | Comercial Prioritario Corporativo | Comercial Prioritario Empresarial | Comercial Prioritario PYMES | Consumo Ordinario | Consumo Prioritario | Educativo          | Educativo Social (****) |
| <b>2018</b>        |                        |                        |                  |                                      |                     |                                   |                                   |                             |                   |                     |                    |                         |
| Enero              | 53,9                   | 21,5                   | 10,9             |                                      | 137,5               | 725,3                             | 113,2                             | 94,2                        | 46,3              | 628,2               | 3,6                |                         |
| Febrero            | 105,0                  | 16,9                   | 9,6              |                                      | 113,0               | 680,5                             | 122,8                             | 77,4                        | 42,6              | 633,5               | 2,8                |                         |
| Marzo              | 115,7                  | 25,1                   | 15,6             |                                      | 123,3               | 858,7                             | 139,8                             | 102,7                       | 51,7              | 758,2               | 3,6                |                         |
| Abril              | 78,4                   | 26,4                   | 20,1             |                                      | 119,1               | 1.121,2                           | 154,7                             | 96,9                        | 46,0              | 749,6               | 4,4                |                         |
| Mayo               | 100,8                  | 23,5                   | 23,2             |                                      | 133,5               | 925,5                             | 159,9                             | 123,7                       | 53,3              | 801,8               | 5,1                |                         |
| Junio              | 68,2                   | 15,2                   | 13,3             |                                      | 122,0               | 908,0                             | 143,9                             | 117,4                       | 55,4              | 785,9               | 3,6                |                         |
| Julio              | 100,4                  | 30,1                   | 11,4             |                                      | 143,2               | 867,8                             | 143,6                             | 110,0                       | 51,0              | 810,9               | 2,4                |                         |
| Agosto             | 92,9                   | 19,8                   | 16,5             |                                      | 143,9               | 800,6                             | 135,5                             | 126,1                       | 45,1              | 802,0               | 5,0                |                         |
| Septiembre         | 66,3                   | 16,6                   | 13,3             |                                      | 135,4               | 797,2                             | 123,2                             | 103,1                       | 43,6              | 756,4               | 6,1                |                         |
| Octubre            | 41,8                   | 8,5                    | 7,4              |                                      | 133,3               | 643,5                             | 120,3                             | 94,7                        | 40,3              | 746,5               | 5,3                |                         |
| Noviembre          | 37,5                   | 26,7                   | 10,3             |                                      | 133,2               | 840,4                             | 141,7                             | 138,8                       | 40,3              | 758,4               | 4,7                |                         |
| Diciembre          | 83,0                   | 17,0                   | 9,2              |                                      | 115,2               | 871,6                             | 137,4                             | 123,0                       | 38,3              | 674,1               | 4,1                |                         |
| <b>2019</b>        |                        |                        |                  |                                      |                     |                                   |                                   |                             |                   |                     |                    |                         |
| Enero              | 79,5                   | 11,5                   | 11,8             |                                      | 135,2               | 766,0                             | 111,9                             | 90,7                        | 38,7              | 774,5               | 1,8                |                         |
| Febrero            | 147,0                  | 15,4                   | 24,5             |                                      | 115,6               | 624,1                             | 133,8                             | 104,1                       | 38,2              | 766,1               | 3,7                |                         |
| Marzo              | 77,2                   | 17,6                   | 11,3             |                                      | 148,2               | 883,7                             | 141,9                             | 77,0                        | 42,6              | 774,2               | 2,2                |                         |
| Abril              | 68,0                   | 18,6                   | 11,8             | 7,7                                  | 128,8               | 855,9                             | 135,5                             | 78,6                        | 48,3              | 822,4               | 2,9                |                         |
| Mayo               | 42,0                   | 15,3                   | 11,0             | 1,3                                  | 127,6               | 821,3                             | 157,6                             | 92,5                        | 50,7              | 925,8               | 2,7                |                         |
| Junio              | 101,9                  | 19,6                   | 12,0             | 2,3                                  | 131,1               | 793,8                             | 131,0                             | 91,7                        | 48,4              | 922,5               | 2,2                |                         |
| Julio              | 86,0                   | 15,5                   | 10,4             | 1,2                                  | 138,3               | 729,6                             | 144,2                             | 105,9                       | 50,3              | 988,6               | 2,4                |                         |
| Agosto             | 85,4                   | 31,6                   | 16,7             | 1,5                                  | 115,7               | 764,4                             | 140,0                             | 90,7                        | 45,6              | 913,8               | 4,6                |                         |
| Septiembre         | 155,9                  | 27,1                   | 13,0             | 5,6                                  | 124,3               | 862,8                             | 157,8                             | 94,1                        | 49,0              | 975,1               | 4,7                | 0,1                     |
| Octubre            | 116,5                  | 41,9                   | 8,0              | 7,6                                  | 133,4               | 752,3                             | 148,0                             | 102,2                       | 40,8              | 841,7               | 5,1                | 0,4                     |
| Noviembre          | 66,9                   | 11,2                   | 14,8             | 10,2                                 | 122,3               | 658,5                             | 167,0                             | 84,5                        | 43,5              | 824,7               | 2,6                | 0,3                     |
| Diciembre          | 102,9                  | 27,4                   | 8,9              | 9,1                                  | 125,2               | 946,7                             | 165,9                             | 107,8                       | 45,2              | 879,7               | 2,1                | 0,3                     |
| <b>2020</b>        |                        |                        |                  |                                      |                     |                                   |                                   |                             |                   |                     |                    |                         |
| Enero              | 53,4                   | 16,6                   | 13,5             | 7,5                                  | 133,6               | 681,5                             | 125,4                             | 79,9                        | 37,3              | 893,6               | 2,1                | 0,1                     |
| Febrero            | 109,9                  | 25,9                   | 13,0             | 3,1                                  | 108,1               | 632,9                             | 133,0                             | 96,5                        | 38,9              | 824,3               | 2,5                | 0,5                     |
| Marzo              | 71,0                   | 8,2                    | 4,3              | 6,0                                  | 103,7               | 842,1                             | 119,0                             | 55,8                        | 21,0              | 649,4               | 0,9                | 0,3                     |
| Abril              | 14,3                   | 3,5                    | 3,5              | 1,8                                  | 91,5                | 672,6                             | 98,4                              | 61,4                        | 13,8              | 425,1               | 0,2                |                         |
| Mayo               | 18,5                   | 7,5                    | 1,3              | 3,1                                  | 85,8                | 731,0                             | 121,8                             | 54,7                        | 6,1               | 390,1               | 0,7                | 0,0                     |
| Junio              | 41,0                   | 23,3                   | 11,9             | 9,2                                  | 88,7                | 973,8                             | 152,3                             | 78,9                        | 23,1              | 799,0               | 0,8                | 0,0                     |
| Julio              | 196,8                  | 43,1                   | 17,8             | 8,7                                  | 72,6                | 945,6                             | 175,8                             | 101,5                       | 32,9              | 950,0               | 0,6                | 0,2                     |
| Agosto             | 312,1                  | 19,7                   | 17,2             | 17,6                                 | 62,9                | 798,4                             | 128,5                             | 97,7                        | 33,9              | 737,2               | 1,5                | 0,3                     |
| Septiembre         | 199,1                  | 37,7                   | 14,2             | 13,9                                 | 89,2                | 844,8                             | 156,1                             | 86,7                        | 40,0              | 785,5               | 1,4                | 0,2                     |
| Octubre            | 175,3                  | 32,3                   | 18,8             | 4,9                                  | 71,1                | 693,2                             | 139,3                             | 92,0                        | 45,5              | 819,8               | 1,7                | 0,2                     |
| Noviembre          | 282,5                  | 53,6                   | 19,0             | 13,3                                 | 81,6                | 684,9                             | 145,8                             | 108,5                       | 43,8              | 760,2               | 0,7                | 0,2                     |
| Diciembre          | 332,1                  | 42,0                   | 35,2             | 12,0                                 | 81,1                | 797,4                             | 167,6                             | 106,8                       | 54,4              | 807,8               | 0,6                | 0,5                     |
| <b>2021</b>        |                        |                        |                  |                                      |                     |                                   |                                   |                             |                   |                     |                    |                         |
| Enero              | 88,5                   | 22,5                   | 10,7             | 6,9                                  | 75,4                | 660,4                             | 104,1                             | 66,9                        | 35,5              | 754,2               | 0,6                | 1,0                     |
| Febrero            | 105,8                  | 20,0                   | 12,0             | 11,2                                 | 71,1                | 801,3                             | 148,2                             | 106,4                       | 45,2              | 803,4               | 0,7                | 0,9                     |
| Marzo              | 64,5                   | 28,7                   | 19,7             | 16,7                                 | 66,9                | 790,0                             | 159,4                             | 114,6                       | 53,5              | 1.026,2             | 0,9                | 1,3                     |
| Abril              | 63,4                   | 19,7                   | 12,5             | 6,0                                  | 57,8                | 674,4                             | 145,3                             | 85,7                        | 30,3              | 791,8               | 1,2                | 1,0                     |

... / ...

### 1.10.3 MONTO DE OPERACIONES ACTIVAS POR LA SEGMENTACIÓN DE LA CARTERA (DESDE SEPTIEMBRE 2015 - HASTA ABRIL 2021)(Cont.)

Millones de USD

| Período / Segmento | SEGMENTO MICROCRÉDITO             |                                 |                        | Microcrédito (Bancos Privados, Mutualistas y Cooperativas segmento (*)) |                                   |                                 | Microcrédito (Cooperativas segmento 2, 3, 4 y 5 (**)) |                                   |                                 | SEGMENTO VIVIENDA      |              |                             | Inversión Pública |                            |
|--------------------|-----------------------------------|---------------------------------|------------------------|---|-----------------------------------|---------------------------------|---|-----------------------------------|---------------------------------|------------------------|--------------|-----------------------------|-------------------|----------------------------|
|                    | Microcrédito acumulación ampliada | Microcrédito acumulación simple | Microcrédito Minorista | Microcrédito Agrícola y Ganadero (***)                                  | Microcrédito acumulación ampliada | Microcrédito acumulación simple | Microcrédito Minorista                                | Microcrédito acumulación ampliada | Microcrédito acumulación simple | Microcrédito Minorista | Inmobiliario | Vivienda de Interés público |                   | Vivienda de Interés Social |
| <b>2018</b>        |                                   |                                 |                        |   |                                   |                                 |   |                                   |                                 |                        |              |                             |                   |                            |
| Enero              | 114,5                             | 169,1                           | 9,5                    |   |                                   |                                 |   |                                   |                                 |                        | 69,3         | 13,8                        |                   | 1,2                        |
| Febrero            |                                   |                                 |                        |   | 80,1                              | 116,4                           | 5,9   | 29,5                              | 40,1                            | 2,1                    | 63,7         | 13,5                        |                   | 0,2                        |
| Marzo              |                                   |                                 |                        |   | 101,3                             | 138,3                           | 7,0   | 37,4                              | 49,1                            | 2,5                    | 74,8         | 15,6                        |                   | 3,8                        |
| Abril              |                                   |                                 |                        |   | 101,7                             | 134,3                           | 7,0   | 35,2                              | 45,0                            | 2,3                    | 80,9         | 14,9                        |                   | 4,5                        |
| Mayo               |                                   |                                 |                        |   | 114,4                             | 144,5                           | 7,4   | 38,6                              | 50,1                            | 2,5                    | 89,8         | 20,7                        |                   | 1,1                        |
| Junio              |                                   |                                 |                        |   | 132,3                             | 156,5                           | 7,0   | 29,8                              | 42,5                            | 2,3                    | 93,2         | 16,9                        |                   | 3,1                        |
| Julio              |                                   |                                 |                        |   | 125,4                             | 152,6                           | 7,5   | 29,2                              | 41,7                            | 2,2                    | 94,5         | 17,1                        |                   | 1,9                        |
| Agosto             |                                   |                                 |                        |   | 123,1                             | 158,9                           | 7,7   | 30,2                              | 39,6                            | 2,8                    | 98,5         | 21,3                        |                   | 7,7                        |
| Septiembre         |                                   |                                 |                        |   | 119,9                             | 156,9                           | 7,3   | 26,2                              | 38,0                            | 2,6                    | 91,1         | 17,0                        |                   | 1,6                        |
| Octubre            |                                   |                                 |                        |   | 122,2                             | 154,7                           | 6,9   | 26,9                              | 40,1                            | 2,6                    | 84,6         | 15,5                        |                   | 1,5                        |
| Noviembre          |                                   |                                 |                        |   | 128,6                             | 154,8                           | 8,6   | 27,8                              | 42,8                            | 2,5                    | 93,3         | 14,5                        |                   | 8,2                        |
| Diciembre          |                                   |                                 |                        |   | 115,1                             | 134,2                           | 8,5   | 25,9                              | 39,0                            | 2,9                    | 83,4         | 13,0                        |                   | 51,7                       |
| <b>2019</b>        |                                   |                                 |                        |   |                                   |                                 |   |                                   |                                 |                        |              |                             |                   |                            |
| Enero              |                                   |                                 |                        |   | 134,3                             | 142,7                           | 6,4   | 26,1                              | 38,3                            | 2,2                    | 67,5         | 10,4                        |                   | 2,0                        |
| Febrero            |                                   |                                 |                        |   | 147,2                             | 143,3                           | 6,5   | 30,8                              | 39,9                            | 2,2                    | 88,7         | 15,2                        |                   | 3,0                        |
| Marzo              |                                   |                                 |                        |   | 139,0                             | 133,3                           | 6,4   | 27,3                              | 37,4                            | 2,0                    | 76,4         | 12,5                        |                   | 8,0                        |
| Abril              |                                   |                                 |                        | 22,3  | 130,5                             | 121,5                           | 6,2   | 22,6                              | 25,6                            | 1,3                    | 83,0         | 13,4                        |                   | 7,5                        |
| Mayo               |                                   |                                 |                        | 12,2  | 146,0                             | 142,7                           | 7,1   | 27,9                              | 35,5                            | 1,7                    | 84,9         | 15,3                        |                   | 1,5                        |
| Junio              |                                   |                                 |                        | 16,8  | 149,1                             | 146,0                           | 6,9   | 27,2                              | 36,9                            | 2,2                    | 83,5         | 10,3                        |                   | 4,7                        |
| Julio              |                                   |                                 |                        | 19,0  | 156,4                             | 154,3                           | 7,7   | 27,8                              | 39,2                            | 2,2                    | 84,6         | 12,8                        |                   | 6,1                        |
| Agosto             |                                   |                                 |                        | 20,8  | 158,1                             | 145,0                           | 7,5   | 20,4                              | 30,6                            | 1,8                    | 90,9         | 10,8                        |                   | 2,5                        |
| Septiembre         |                                   |                                 |                        | 20,4  | 155,0                             | 149,9                           | 7,8   | 21,0                              | 30,3                            | 1,9                    | 82,5         | 13,1                        |                   | 1,5                        |
| Octubre            |                                   |                                 |                        | 19,3  | 138,2                             | 140,6                           | 8,3   | 21,1                              | 27,2                            | 1,6                    | 80,5         | 10,9                        |                   | 4,7                        |
| Noviembre          |                                   |                                 |                        | 25,4  | 150,8                             | 154,1                           | 8,9   | 23,6                              | 34,2                            | 2,1                    | 74,0         | 16,0                        |                   | 17,0                       |
| Diciembre          |                                   |                                 |                        | 27,4  | 131,7                             | 142,5                           | 9,1   | 23,7                              | 32,9                            | 1,9                    | 79,2         | 18,0                        |                   | 129,4                      |
| <b>2020</b>        |                                   |                                 |                        |   |                                   |                                 |   |                                   |                                 |                        |              |                             |                   |                            |
| Enero              |                                   |                                 |                        | 23,8  | 134,0                             | 140,1                           | 6,8   | 18,6                              | 26,9                            | 1,5                    | 59,7         | 14,3                        |                   | 7,6                        |
| Febrero            |                                   |                                 |                        | 22,4  | 132,6                             | 131,5                           | 6,2   | 23,1                              | 28,8                            | 1,6                    | 58,5         | 10,3                        | 0,1               | 19,3                       |
| Marzo              |                                   |                                 |                        | 10,9  | 71,4                              | 76,4                            | 3,6   | 13,3                              | 18,1                            | 1,1                    | 34,8         | 5,8                         |                   | 6,6                        |
| Abril              |                                   |                                 |                        | 1,2   | 13,7                              | 5,9                             | 0,2   | 7,8                               | 8,0                             | 0,5                    | 8,1          | 1,2                         |                   |                            |
| Mayo               |                                   |                                 |                        | 4,9   | 26,8                              | 32,7                            | 1,7   | 9,5                               | 11,8                            | 0,5                    | 12,4         | 2,3                         |                   | 0,1                        |
| Junio              |                                   |                                 |                        | 14,6  | 85,4                              | 107,2                           | 4,1   | 25,7                              | 28,5                            | 1,1                    | 34,7         | 5,9                         |                   | 0,1                        |
| Julio              |                                   |                                 |                        | 22,3  | 116,9                             | 126,0                           | 5,2   | 31,1                              | 36,0                            | 1,4                    | 63,5         | 9,9                         |                   | 1,3                        |
| Agosto             |                                   |                                 |                        | 24,7  | 109,6                             | 133,5                           | 5,5   | 27,6                              | 33,7                            | 1,3                    | 62,5         | 11,3                        |                   | 5,6                        |
| Septiembre         |                                   |                                 |                        | 29,8  | 141,3                             | 158,8                           | 6,3   | 31,7                              | 37,2                            | 1,6                    | 66,6         | 11,4                        | 0,1               | 9,5                        |
| Octubre            |                                   |                                 |                        | 31,5  | 152,0                             | 158,1                           | 6,4   | 32,0                              | 36,3                            | 1,8                    | 77,0         | 15,8                        | 0,1               | 8,4                        |
| Noviembre          |                                   |                                 |                        | 31,7  | 116,5                             | 129,2                           | 6,3   | 27,4                              | 33,5                            | 1,8                    | 59,5         | 12,4                        | 0,2               | 9,7                        |
| Diciembre          |                                   |                                 |                        | 35,3  | 129,1                             | 135,8                           | 8,2   | 30,9                              | 34,8                            | 2,1                    | 87,6         | 18,5                        |                   | 50,0                       |
| <b>2021</b>        |                                   |                                 |                        |   |                                   |                                 |   |                                   |                                 |                        |              |                             |                   |                            |
| Enero              |                                   |                                 |                        | 28,5  | 125,3                             | 130,7                           | 6,1   | 27,8                              | 28,7                            | 1,7                    | 62,4         | 13,5                        | 0,1               | 9,7                        |
| Febrero            |                                   |                                 |                        | 28,3  | 154,3                             | 135,3                           | 5,5   | 28,5                              | 32,0                            | 1,7                    | 65,5         | 15,2                        | 0,2               | 14,8                       |
| Marzo              |                                   |                                 |                        | 33,0  | 199,9                             | 170,7                           | 7,2   | 37,5                              | 43,4                            | 2,2                    | 84,7         | 17,8                        | 0,3               | 36,3                       |
| Abril              |                                   |                                 |                        | 25,7  | 165,6                             | 131,9                           | 5,3   | 28,9                              | 32,9                            | 1,6                    | 59,6         | 13,5                        | 0,3               | 7,9                        |

(\*) Según la Codificación de Resoluciones Monetarias, Financieras, de Valores y Seguros que incluye la Resolución 437-2018-F de 26 de enero de 2018, se establecen tasas máximas para los segmentos de microcrédito a partir del 1 de febrero de 2018, las cuales se aplicarán para el sector financiero público, sector financiero privado, las mutualistas y entidades del segmento 1 del sector popular y solidario. (\*\*) Según la Codificación de Resoluciones Monetarias, Financieras, de Valores y Seguros que incluye la Resolución 437-2018-F de 26 de enero de 2018, se establecen tasas máximas para los segmentos de microcrédito, que corresponden a las cooperativas del segmento 2, 3, 4 y 5. (\*\*\*) Conforme Resolución 496-2019-F de 28 de febrero de 2019, la Junta de Política y Regulación Monetaria y Financiera crea los segmentos de la cartera Productivo Agrícola y Ganadero; y, Microcrédito Agrícola y Ganadero, aplicable para el Sistema Financiero Nacional. (\*\*\*\*) Conforme Resolución No.526-2019-F, de 17 de junio de 2019, de la Junta de Política y Regulación Monetaria y Financiera, se incorpora el segmento de crédito: Educativo Social. **Nota:** A partir de la publicación IEM 2039 el cuadro 1.10.3 MONTO DE OPERACIONES ACTIVAS POR LA SEGMENTACIÓN DE LA CARTERA (DESDE SEPTIEMBRE DE 2015) se divide con el cuadro 1.10.3a MONTO DE OPERACIONES ACTIVAS POR LA SEGMENTACIÓN DE LA CARTERA (DESDE MAYO 2021).

**Fuente:** Entidades financieras privadas y de la economía popular y solidaria

1.10.3a MONTO DE OPERACIONES ACTIVAS POR LA SEGMENTACIÓN DE LA CARTERA (DESDE MAYO 2021)

Millones de USD

| Período / Segmento | SEGMENTO PRODUCTIVO (*) (***) |                        |                  | Segmento Consumo (*) (***) | Segmento Educativo (*) (***) |                       | Microcrédito (Cooperativas segmento 1, 2, 3, 4 y 5) (*) (***) |                                 |                        | SEGMENTO VIVIENDA (*) (***) |                             |                            | Inversión Pública (*) (***) |      |
|--------------------|-------------------------------|------------------------|------------------|----------------------------|------------------------------|-----------------------|---|---------------------------------|------------------------|-----------------------------|-----------------------------|----------------------------|-----------------------------|------|
|                    | Productivo Corporativo        | Productivo Empresarial | Productivo PYMES | Consumo Prioritario        | Educativo                    | Educativo Social (**) | Microcrédito acumulación ampliada                             | Microcrédito acumulación simple | Microcrédito Minorista | Inmobiliario                | Vivienda de interés público | Vivienda de Interés Social |                             |      |
| 2021               | Mayo                          | 865,0                  | 172,9            | 128,4                      | 958,7                        | 1,1                   | 1,5   | 238,6                           | 180,4                  | 28,7                        | 71,1                        | 7,0                        | 7,7                         | 9,7  |
|                    | Junio                         | 988,0                  | 196,4            | 141,1                      | 1.140,5                      | 1,1                   | 2,1   | 273,3                           | 214,0                  | 35,6                        | 90,6                        | 9,3                        | 11,0                        | 2,4  |
|                    | Julio                         | 955,2                  | 212,9            | 134,5                      | 1.105,1                      | 1,9                   | 0,4   | 281,8                           | 205,4                  | 36,9                        | 87,1                        | 7,6                        | 8,5                         | 2,0  |
|                    | Agosto                        | 1.052,3                | 214,4            | 172,9                      | 1.061,2                      | 2,5                   | 0,1   | 302,0                           | 217,7                  | 34,0                        | 89,4                        | 8,2                        | 6,5                         | 4,0  |
|                    | Septiembre                    | 919,3                  | 228,5            | 172,6                      | 1.180,2                      | 3,5                   | 0,03  | 308,4                           | 218,6                  | 34,6                        | 90,6                        | 7,6                        | 7,8                         | 14,5 |
|                    | Octubre                       | 879,6                  | 217,9            | 145,1                      | 1.096,5                      | 2,3                   | 0,00  | 312,7                           | 217,1                  | 32,7                        | 95,4                        | 7,9                        | 8,5                         | 7,5  |
|                    | Noviembre                     | 996,1                  | 189,2            | 160,9                      | 1.055,5                      | 0,7                   | 0,00  | 301,6                           | 218,2                  | 32,4                        | 93,8                        | 7,0                        | 7,1                         | 13,0 |
|                    | Diciembre                     | 1.205,2                | 277,2            | 233,4                      | 991,6                        | 0,6                   | 0,00  | 296,3                           | 211,4                  | 37,8                        | 98,4                        | 8,1                        | 6,9                         | 10,5 |
| 2022               | Enero                         | 1.031,0                | 198,8            | 150,7                      | 965,2                        | 0,8                   | 0,00  | 290,0                           | 198,4                  | 27,7                        | 68,4                        | 6,3                        | 5,5                         | 2,6  |
|                    | Febrero                       | 1.120,5                | 208,2            | 161,2                      | 1.015,3                      | 0,9                   | 0,00  | 318,2                           | 218,6                  | 31,1                        | 74,0                        | 7,1                        | 5,5                         | 8,6  |
|                    | Marzo                         | 1.486,6                | 253,0            | 203,2                      | 1.188,3                      | 1,7                   | 0,00  | 351,3                           | 236,4                  | 34,3                        | 83,5                        | 6,3                        | 5,1                         | 10,7 |
|                    | Abril                         | 1.185,2                | 221,4            | 229,0                      | 1.105,2                      | 2,0                   | 0,00  | 342,9                           | 211,4                  | 33,6                        | 86,1                        | 7,6                        | 4,6                         | 7,4  |
|                    | Mayo                          | 1.409,3                | 213,3            | 244,3                      | 1.159,0                      | 0,9                   | 0,00  | 356,4                           | 238,8                  | 33,6                        | 95,7                        | 8,4                        | 5,8                         | 9,6  |
|                    | Junio                         | 1.291,1                | 207,1            | 163,5                      | 1.067,3                      | 0,6                   | 0,00  | 300,9                           | 198,4                  | 32,4                        | 94,6                        | 9,5                        | 4,5                         | 9,0  |
|                    | Julio                         | 1.102,2                | 233,6            | 161,9                      | 1.180,4                      | 0,9                   | 0,00  | 383,6                           | 235,5                  | 38,3                        | 93,7                        | 7,7                        | 6,8                         | 13,8 |
|                    | Agosto                        | 1.145,7                | 252,4            | 183,0                      | 1.424,5                      | 1,5                   | 0,00  | 396,9                           | 232,3                  | 39,6                        | 104,8                       | 9,4                        | 5,6                         | 9,5  |
|                    | Septiembre                    | 1.173,2                | 232,0            | 227,1                      | 1.288,2                      | 2,3                   | 0,00  | 471,2                           | 176,0                  | 34,3                        | 114,7                       | 8,1                        | 5,4                         | 13,3 |
|                    | Octubre                       | 1.036,9                | 191,5            | 218,6                      | 1.199,2                      | 2,3                   | 0,00  | 484,0                           | 168,8                  | 32,5                        | 95,4                        | 8,8                        | 4,9                         | 7,6  |
|                    | Noviembre                     | 1.021,0                | 182,7            | 227,4                      | 1.111,2                      | 0,7                   | 0,00  | 418,3                           | 157,6                  | 35,6                        | 82,1                        | 10,2                       | 6,7                         | 7,7  |
|                    | Diciembre                     | 1.013,7                | 206,5            | 208,0                      | 1.074,8                      | 0,6                   | 0,00  | 395,0                           | 153,9                  | 33,6                        | 101,2                       | 10,5                       | 6,3                         | 25,6 |
| 2023               | Enero                         | 1.224,4                | 190,3            | 219,1                      | 1.216,7                      | 0,8                   | 0,00  | 399,2                           | 147,1                  | 30,2                        | 82,0                        | 8,6                        | 6,9                         | 8,5  |
|                    | Febrero                       | 1.119,7                | 197,6            | 226,8                      | 1.096,5                      | 1,0                   | 0,00  | 393,9                           | 136,4                  | 30,7                        | 78,0                        | 6,6                        | 6,8                         | 16,1 |
|                    | Marzo                         | 1.374,2                | 237,1            | 238,9                      | 1.311,7                      | 1,6                   | 0,00  | 482,3                           | 176,6                  | 40,2                        | 92,2                        | 8,7                        | 9,8                         | 17,1 |
|                    | Abril                         | 1.144,0                | 181,5            | 208,7                      | 1.082,7                      | 1,9                   | 0,00  | 373,7                           | 141,2                  | 33,9                        | 85,0                        | 11,1                       | 9,2                         | 5,6  |
|                    | Mayo                          | 1.310,0                | 200,8            | 232,9                      | 1.299,6                      | 1,0                   | 0,00  | 400,2                           | 150,7                  | 36,5                        | 93,0                        | 10,7                       | 8,5                         | 9,4  |
|                    | Junio                         | 1.093,6                | 294,0            | 183,5                      | 1.316,6                      | 1,0                   | 0,00  | 425,9                           | 158,0                  | 41,6                        | 87,4                        | 12,3                       | 6,6                         | 7,2  |
|                    | Julio                         | 1.052,9                | 204,0            | 179,1                      | 1.249,6                      | 0,9                   | 0,00  | 401,5                           | 151,9                  | 36,2                        | 83,3                        | 8,0                        | 7,1                         | 7,4  |
|                    | Agosto                        | 1.211,9                | 202,7            | 218,4                      | 1.270,7                      | 2,0                   | 0,00  | 401,6                           | 154,3                  | 37,5                        | 86,9                        | 8,8                        | 8,2                         | 12,6 |
|                    | Septiembre                    | 1.319,8                | 166,4            | 176,6                      | 1.232,4                      | 2,5                   | 0,00  | 371,7                           | 146,7                  | 38,4                        | 72,4                        | 6,4                        | 9,3                         | 5,4  |
|                    | Octubre                       | 1.335,4                | 214,7            | 179,0                      | 1.299,4                      | 1,5                   | 0,00  | 367,4                           | 147,0                  | 35,7                        | 68,1                        | 7,8                        | 5,4                         | 3,0  |
|                    | Noviembre                     | 1.268,5                | 186,5            | 218,8                      | 1.127,5                      | 0,7                   | 0,00  | 341,0                           | 140,5                  | 31,5                        | 64,1                        | 8,7                        | 7,1                         | 3,6  |
|                    | Diciembre                     | 1.086,7                | 193,8            | 180,2                      | 1.037,4                      | 0,8                   | 0,00  | 320,7                           | 130,5                  | 32,4                        | 73,7                        | 10,8                       | 7,3                         | 5,0  |
| 2024               | Enero                         | 1.238,5                | 224,2            | 193,2                      | 1.162,1                      | 0,8                   | 0,00  | 331,0                           | 133,1                  | 31,4                        | 58,1                        | 8,8                        | 10,9                        | 8,1  |
|                    | Febrero                       | 1.196,2                | 200,9            | 186,2                      | 1.145,3                      | 0,7                   | 0,00  | 321,9                           | 133,1                  | 33,9                        | 55,7                        | 10,2                       | 7,2                         | 12,3 |

(\*) Según la Resolución No. JPRF-F-004-2021 de 13 de diciembre de 2021, la Junta de Política y Regulación Financiera expidió las Normas que regulan la segmentación de la cartera de crédito de las entidades del Sistema Financiero Nacional (SFN), la misma que entrará en vigencia a partir del 1 de enero de 2022. (\*\*) Conforme Resolución No.526-2019-F, de 17 de junio de 2019, de la Junta de Política y Regulación Monetaria y Financiera, se incorpora el segmento de crédito: Educativo Social. (\*\*\*) La información presentada en los reportes corresponde al total de registros remitidos por las entidades del sistema financiero nacional. Nota: A partir de la publicación IEM 2039 el cuadro 1.10.3 MONTO DE OPERACIONES ACTIVAS POR LA SEGMENTACIÓN DE LA CARTERA (DESDE SEPTIEMBRE 2015 - HASTA ABRIL 2021) se divide con el cuadro 1.10.3a MONTO DE OPERACIONES ACTIVAS POR LA SEGMENTACIÓN DE LA CARTERA (DESDE MAYO 2021).

Fuente: Entidades financieras privadas y de la economía popular y solidaria



## 1.11.1 ENCAJE DEL SISTEMA FINANCIERO NACIONAL

### Porcentaje

Según la resolución Nro. JPRM-2023-026-M, de 28 de diciembre de 2023, emite la regulación del porcentaje de encaje y reservas de liquidez de las entidades de los sectores financieros público, privado y popular y solidario.

**Artículo 1.** - Sustitúyase el artículo 1 de la resolución Nro. JPRM-2023-013-M, de 30 de junio de 2023, reformada mediante resolución Nro. JPRM-2023-019-M, de 12 de octubre de 2023, por el siguiente texto:

**“Artículo 1. - Porcentaje y requerimiento de encaje:** El nivel de encaje que deberán mantener las entidades de los sectores financieros público, privado y popular y solidario, será calculado sobre el promedio semanal de los saldos diarios de los depósitos y captaciones de cada entidad, conforme la siguiente tabla y porcentaje:

| Porcentaje de encaje por tipo de entidad financiera y nivel de activos |                                       |
|--|---------------------------------------|
| ENTIDAD FINANCIERA   | PORCENTAJE DE REQUERIMIENTO DE ENCAJE |
| Sector Financiero Público y Privado                                    |                                       |
| Activos:   |                                       |
| a) Superior a USD 1,000 millones                                       | 5,0 %                                 |
| b) Menor o igual a USD 1,000 millones                                  | 4,0 %                                 |
| Sector Financiero Popular y Solidario                                  |                                       |
| Cooperativas de Ahorro y Crédito Segmento 1 y Cajas Centrales          | 3,5 %                                 |
| Mutualistas de Ahorro y Crédito para la Vivienda                       | 3,5 %                                 |
| Cooperativas de Ahorro y Crédito Segmento 2                            | 2,0 %                                 |

**Artículo 2.** - Suprimanse las disposiciones transitorias de la resolución Nro. JPRM-2023-013-M, de 30 de junio de 2023, reformada mediante resolución Nro. JPRM-2023-019-M, de 12 de octubre de 2023.

**Artículo 3.** - Incorpórese como disposición transitoria única en la resolución Nro. JPRM-2023-013-M, de 30 de junio de 2023, reformada mediante resolución Nro. JPRM-2023-019-M, de 12 de octubre de 2023, la siguiente disposición:

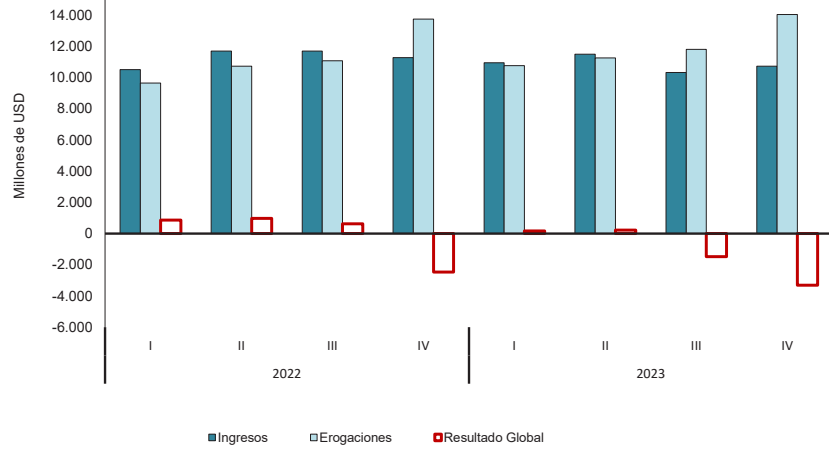
**“DISPOSICIÓN TRANSITORIA ÚNICA.** - El Banco Central del Ecuador realizará las acciones pertinentes para la instrumentación de lo resuelto en la presente regulación.”

**DISPOSICIÓN FINAL.** - Esta resolución entrará en vigencia a partir del 1 de enero de 2024, sin perjuicio de su publicación en el Registro Oficial.

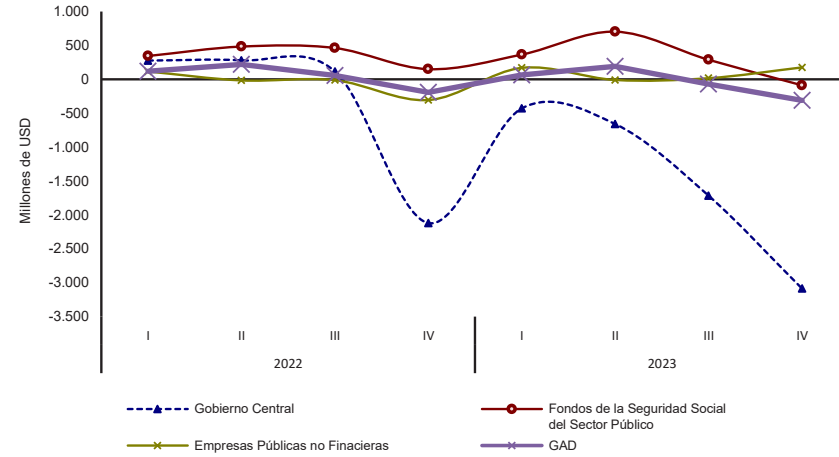
(1) La Resolución Nro. JPRM-2023-026-M, de 28 de diciembre de 2023, podrá consultarse en el siguiente link: <https://www.bce.fin.ec/resoluciones-junta-de-politica-y-regulacion-monetaria>

# FINANZAS PÚBLICAS

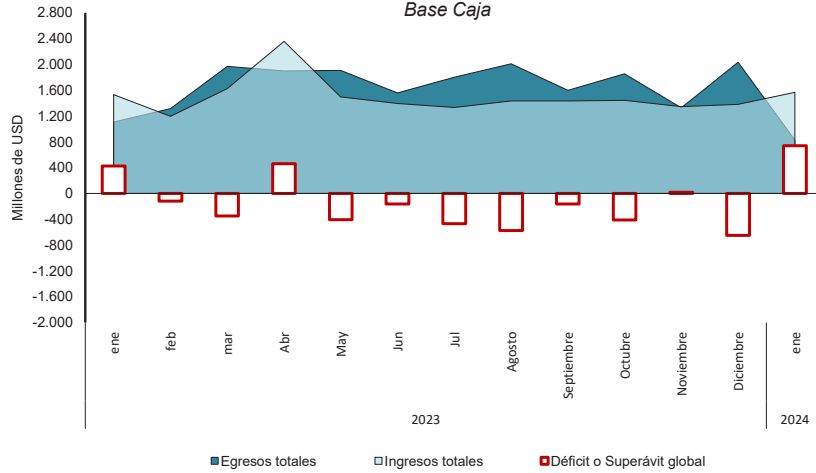
**OPERACIONES DEL SECTOR PÚBLICO NO FINANCIERO**  
Base Devengado



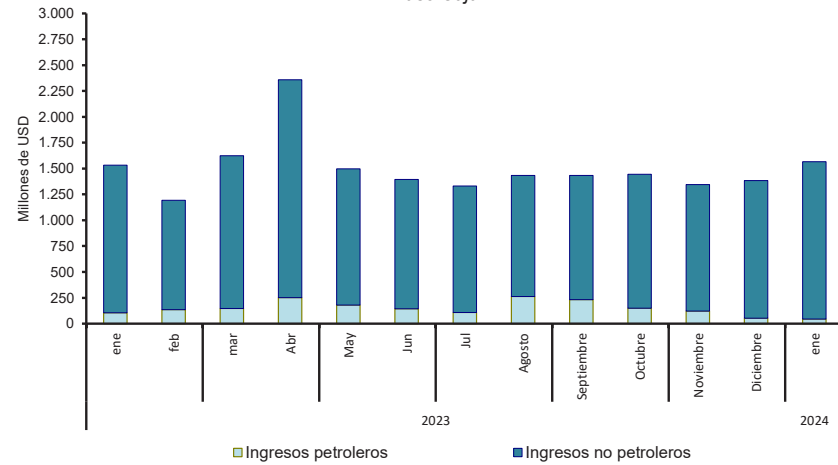
**DÉFICIT O SUPERÁVIT POR SECTORES**  
Base Devengado



**SITUACIÓN FINANCIERA DE LA ADMINISTRACIÓN DEL ESTADO**  
Base Caja



**INGRESOS DE LA ADMINISTRACIÓN DEL ESTADO**  
Base Caja



## 2.1 OPERACIONES DEL SECTOR PÚBLICO NO FINANCIERO <sup>(1)</sup> BASE DEVENGADO <sup>(2) (\*)</sup>

Porcentaje del PIB <sup>(11)</sup>

| Transacciones \ Período  | Años        |             |             |             | Trimestres  |             |             |             |             |             |             |             |            |             |             |             |            |             |             |             |
|--|-------------|-------------|-------------|-------------|-------------|-------------|-------------|-------------|-------------|-------------|-------------|-------------|------------|-------------|-------------|-------------|------------|-------------|-------------|-------------|
|  | 2019        | 2020        | 2021        | 2022        | 2019        | 2019        | 2019        | 2019        | 2020        | 2020        | 2020        | 2020        | 2021       | 2021        | 2021        | 2021        | 2022       | 2022        | 2022        | 2022        |
|  |             |             |             | (p)         | I           | II          | III         | IV          | I           | II          | III         | IV          | I          | II          | III         | IV          | I (p)      | II (p)      | III (p)     | IV (p)      |
| <b>1 TOTAL INGRESOS</b>  | <b>36,3</b> | <b>32,9</b> | <b>35,8</b> | <b>38,8</b> | <b>8,8</b>  | <b>9,9</b>  | <b>9,2</b>  | <b>8,5</b>  | <b>10,2</b> | <b>6,5</b>  | <b>8,0</b>  | <b>8,3</b>  | <b>8,2</b> | <b>8,9</b>  | <b>9,3</b>  | <b>9,4</b>  | <b>9,0</b> | <b>10,0</b> | <b>10,0</b> | <b>9,7</b>  |
| <b>11 Ingresos Petroleros <sup>(9)</sup></b>                   | <b>11,4</b> | <b>8,3</b>  | <b>12,2</b> | <b>14,5</b> | <b>2,7</b>  | <b>2,9</b>  | <b>3,1</b>  | <b>2,7</b>  | <b>2,9</b>  | <b>1,0</b>  | <b>1,9</b>  | <b>2,5</b>  | <b>2,4</b> | <b>3,0</b>  | <b>3,5</b>  | <b>3,2</b>  | <b>3,0</b> | <b>3,7</b>  | <b>4,1</b>  | <b>3,6</b>  |
| 111 Exportación <sup>(4)(10)</sup>                             | 9,3         | 6,0         | 8,1         | 9,6         | 2,2         | 2,4         | 2,6         | 2,0         | 2,2         | 0,7         | 1,4         | 1,7         | 1,6        | 2,0         | 2,4         | 2,0         | 1,9        | 2,4         | 2,8         | 2,5         |
| 112 Venta Derivados <sup>(5)(10)</sup>                         | 2,1         | 2,3         | 4,1         | 4,8         | 0,4         | 0,5         | 0,5         | 0,7         | 0,7         | 0,3         | 0,6         | 0,7         | 0,8        | 1,0         | 1,1         | 1,2         | 1,1        | 1,3         | 1,3         | 1,1         |
| <b>12 Ingresos no petroleros</b>                               | <b>24,9</b> | <b>24,6</b> | <b>23,6</b> | <b>24,3</b> | <b>6,2</b>  | <b>6,9</b>  | <b>6,0</b>  | <b>5,8</b>  | <b>7,3</b>  | <b>5,5</b>  | <b>6,1</b>  | <b>5,8</b>  | <b>5,8</b> | <b>5,9</b>  | <b>5,7</b>  | <b>6,2</b>  | <b>6,0</b> | <b>6,3</b>  | <b>6,0</b>  | <b>6,0</b>  |
| <b>121 Ingresos tributarios</b>                                | <b>13,5</b> | <b>12,9</b> | <b>12,6</b> | <b>13,0</b> | <b>3,2</b>  | <b>3,9</b>  | <b>3,2</b>  | <b>3,0</b>  | <b>3,7</b>  | <b>3,0</b>  | <b>3,2</b>  | <b>3,1</b>  | <b>3,1</b> | <b>3,2</b>  | <b>3,1</b>  | <b>3,2</b>  | <b>3,5</b> | <b>3,4</b>  | <b>3,0</b>  | <b>3,0</b>  |
| 1211 Impuesto a la renta                                       | 4,0         | 4,2         | 3,6         | 3,8         | 0,8         | 1,6         | 0,8         | 0,8         | 0,9         | 1,4         | 1,1         | 0,8         | 0,9        | 1,1         | 0,8         | 0,8         | 0,9        | 1,3         | 0,7         | 0,9         |
| 1212 IVA   | 5,8         | 5,4         | 5,6         | 5,5         | 1,5         | 1,5         | 1,5         | 1,4         | 1,7         | 1,0         | 1,3         | 1,5         | 1,4        | 1,3         | 1,4         | 1,5         | 1,4        | 1,3         | 1,4         | 1,4         |
| 1213 ICE   | 0,8         | 0,8         | 0,7         | 0,7         | 0,2         | 0,2         | 0,2         | 0,2         | 0,2         | 0,1         | 0,2         | 0,2         | 0,2        | 0,2         | 0,2         | 0,2         | 0,2        | 0,2         | 0,2         | 0,2         |
| 1214 Arancelarios  | 1,3         | 1,0         | 1,1         | 1,1         | 0,3         | 0,3         | 0,3         | 0,3         | 0,3         | 0,2         | 0,2         | 0,3         | 0,3        | 0,3         | 0,3         | 0,3         | 0,2        | 0,2         | 0,3         | 0,3         |
| 1215 Otros Impuestos <sup>(6)</sup>                            | 1,5         | 1,3         | 1,4         | 1,2         | 0,4         | 0,4         | 0,4         | 0,3         | 0,4         | 0,3         | 0,3         | 0,3         | 0,3        | 0,3         | 0,4         | 0,3         | 0,3        | 0,3         | 0,3         | 0,3         |
| 1216 Impuestos emergencia                                      | 0,0         | 0,2         | 0,2         | 0,6         | 0,0         | 0,0         | 0,0         | 0,0         | 0,1         | 0,0         | 0,0         | 0,0         | 0,1        | 0,0         | 0,0         | 0,0         | 0,4        | 0,1         | 0,1         | 0,0         |
| <b>122 Contribuciones a la Seguridad Social</b>                | <b>5,3</b>  | <b>5,3</b>  | <b>4,9</b>  | <b>5,0</b>  | <b>1,4</b>  | <b>1,4</b>  | <b>1,4</b>  | <b>1,1</b>  | <b>1,4</b>  | <b>1,3</b>  | <b>1,3</b>  | <b>1,3</b>  | <b>1,2</b> | <b>1,2</b>  | <b>1,2</b>  | <b>1,2</b>  | <b>1,4</b> | <b>1,2</b>  | <b>1,4</b>  | <b>1,2</b>  |
| 1221 IESS  | 4,7         | 4,7         | 4,3         | 4,4         | 1,3         | 1,3         | 1,3         | 0,9         | 1,3         | 1,1         | 1,1         | 1,1         | 1,1        | 1,0         | 1,0         | 1,2         | 1,0        | 1,1         | 1,2         | 1,0         |
| 1222 ISSFA   | 0,3         | 0,3         | 0,3         | 0,3         | 0,1         | 0,1         | 0,1         | 0,1         | 0,1         | 0,1         | 0,1         | 0,1         | 0,1        | 0,1         | 0,1         | 0,1         | 0,1        | 0,1         | 0,1         | 0,1         |
| 1223 ISSPOL  | 0,3         | 0,3         | 0,3         | 0,3         | 0,1         | 0,1         | 0,1         | 0,1         | 0,1         | 0,1         | 0,1         | 0,1         | 0,1        | 0,1         | 0,1         | 0,1         | 0,1        | 0,1         | 0,1         | 0,1         |
| <b>123 Transferencias</b>                                      | <b>0,4</b>  | <b>0,6</b>  | <b>0,5</b>  | <b>0,4</b>  | <b>0,1</b>  | <b>0,2</b>  | <b>0,0</b>  | <b>0,1</b>  | <b>0,4</b>  | <b>0,1</b>  | <b>0,0</b>  | <b>0,2</b>  | <b>0,2</b> | <b>0,0</b>  | <b>0,1</b>  | <b>0,1</b>  | <b>0,1</b> | <b>0,1</b>  | <b>0,1</b>  | <b>0,1</b>  |
| <b>124 Intereses ganados</b>                                   | <b>1,2</b>  | <b>1,3</b>  | <b>1,1</b>  | <b>1,1</b>  | <b>0,3</b>  | <b>0,3</b>  | <b>0,3</b>  | <b>0,3</b>  | <b>0,3</b>  | <b>0,3</b>  | <b>0,3</b>  | <b>0,3</b>  | <b>0,3</b> | <b>0,3</b>  | <b>0,3</b>  | <b>0,3</b>  | <b>0,3</b> | <b>0,3</b>  | <b>0,3</b>  | <b>0,3</b>  |
| <b>125 Otros Ingresos <sup>(7)</sup></b>                       | <b>4,6</b>  | <b>4,6</b>  | <b>4,5</b>  | <b>4,9</b>  | <b>1,1</b>  | <b>1,1</b>  | <b>1,1</b>  | <b>1,2</b>  | <b>1,5</b>  | <b>0,8</b>  | <b>1,2</b>  | <b>1,0</b>  | <b>1,0</b> | <b>1,1</b>  | <b>1,1</b>  | <b>1,3</b>  | <b>0,9</b> | <b>1,2</b>  | <b>1,2</b>  | <b>1,5</b>  |
| <b>2 TOTAL EROGACIONES</b>                                     | <b>39,8</b> | <b>40,3</b> | <b>37,5</b> | <b>38,8</b> | <b>8,9</b>  | <b>9,8</b>  | <b>9,8</b>  | <b>11,3</b> | <b>9,8</b>  | <b>8,9</b>  | <b>9,4</b>  | <b>12,1</b> | <b>8,1</b> | <b>8,9</b>  | <b>9,1</b>  | <b>11,4</b> | <b>8,3</b> | <b>9,2</b>  | <b>9,5</b>  | <b>11,8</b> |
| <b>21 Erogación Permanente</b>                                 | <b>32,2</b> | <b>32,8</b> | <b>28,8</b> | <b>32,0</b> | <b>7,4</b>  | <b>7,9</b>  | <b>7,9</b>  | <b>8,9</b>  | <b>8,4</b>  | <b>7,7</b>  | <b>7,7</b>  | <b>9,0</b>  | <b>6,7</b> | <b>7,0</b>  | <b>7,1</b>  | <b>8,0</b>  | <b>7,2</b> | <b>7,7</b>  | <b>7,8</b>  | <b>9,3</b>  |
| 211 Sueldos y salarios   | 10,8        | 11,4        | 9,8         | 9,9         | 2,5         | 2,5         | 2,6         | 3,1         | 2,8         | 2,7         | 2,8         | 3,1         | 2,3        | 2,3         | 2,4         | 2,8         | 2,3        | 2,3         | 2,4         | 2,9         |
| 212 Compra de bienes y servicios                               | 10,3        | 8,9         | 9,1         | 11,6        | 2,4         | 2,6         | 2,6         | 2,8         | 2,5         | 2,1         | 1,6         | 2,6         | 2,0        | 2,2         | 2,4         | 2,5         | 2,4        | 3,0         | 2,8         | 3,4         |
| 213 Intereses  | 2,8         | 3,0         | 1,4         | 1,6         | 0,7         | 0,7         | 0,7         | 0,7         | 0,9         | 0,7         | 1,0         | 0,3         | 0,4        | 0,3         | 0,4         | 0,3         | 0,4        | 0,3         | 0,4         | 0,4         |
| 2131 Externos  | 2,4         | 2,5         | 0,9         | 1,1         | 0,6         | 0,6         | 0,6         | 0,6         | 0,7         | 0,7         | 0,9         | 0,2         | 0,2        | 0,2         | 0,3         | 0,2         | 0,3        | 0,2         | 0,3         | 0,3         |
| 2132 Internos  | 0,4         | 0,5         | 0,5         | 0,5         | 0,1         | 0,1         | 0,1         | 0,1         | 0,1         | 0,1         | 0,1         | 0,1         | 0,1        | 0,1         | 0,1         | 0,1         | 0,1        | 0,1         | 0,1         | 0,1         |
| 214 Transferencias   | 1,4         | 1,3         | 0,9         | 1,5         | 0,3         | 0,3         | 0,3         | 0,5         | 0,3         | 0,4         | 0,3         | 0,3         | 0,3        | 0,3         | 0,1         | 0,1         | 0,3        | 0,4         | 0,4         | 0,4         |
| 215 Prestaciones de seguridad social social                    | 6,0         | 7,1         | 6,7         | 6,5         | 1,4         | 1,4         | 1,5         | 1,7         | 1,6         | 1,6         | 1,8         | 2,1         | 1,5        | 1,6         | 1,6         | 1,9         | 1,5        | 1,5         | 1,6         | 1,9         |
| 2151 IESS  | 4,8         | 5,9         | 5,5         | 5,3         | 1,1         | 1,1         | 1,2         | 1,4         | 1,3         | 1,3         | 1,5         | 1,8         | 1,3        | 1,3         | 1,3         | 1,6         | 1,2        | 1,2         | 1,3         | 1,6         |
| 2152 ISSFA   | 0,5         | 0,4         | 0,4         | 0,4         | 0,2         | 0,1         | 0,1         | 0,1         | 0,1         | 0,1         | 0,1         | 0,1         | 0,1        | 0,1         | 0,1         | 0,1         | 0,1        | 0,1         | 0,1         | 0,1         |
| 2153 ISSPOL  | 0,7         | 0,9         | 0,8         | 0,8         | 0,2         | 0,2         | 0,2         | 0,2         | 0,2         | 0,2         | 0,2         | 0,3         | 0,2        | 0,2         | 0,2         | 0,2         | 0,2        | 0,2         | 0,2         | 0,2         |
| 216 Otros Gastos Permanentes                                   | 1,0         | 1,1         | 0,9         | 0,8         | 0,2         | 0,4         | 0,2         | 0,2         | 0,2         | 0,2         | 0,1         | 0,5         | 0,2        | 0,2         | 0,2         | 0,3         | 0,2        | 0,2         | 0,2         | 0,2         |
| <b>22 Erogación No Permanente</b>                              | <b>7,6</b>  | <b>7,5</b>  | <b>8,7</b>  | <b>6,8</b>  | <b>1,4</b>  | <b>1,9</b>  | <b>1,9</b>  | <b>2,4</b>  | <b>1,4</b>  | <b>1,2</b>  | <b>1,7</b>  | <b>3,1</b>  | <b>1,4</b> | <b>1,9</b>  | <b>2,0</b>  | <b>3,4</b>  | <b>1,1</b> | <b>1,5</b>  | <b>1,7</b>  | <b>2,5</b>  |
| 221 Inversiones en activos No Financieros <sup>(8)</sup>       | 2,7         | 1,9         | 2,1         | 2,0         | 0,5         | 0,8         | 0,5         | 0,9         | 0,3         | 0,3         | 0,5         | 0,9         | 0,3        | 0,5         | 0,5         | 0,9         | 0,3        | 0,4         | 0,5         | 0,8         |
| 2211 Gobierno Central  | 0,8         | 0,6         | 0,6         | 0,5         | 0,0         | 0,3         | 0,1         | 0,3         | 0,0         | 0,1         | 0,1         | 0,3         | 0,1        | 0,2         | 0,1         | 0,3         | 0,0        | 0,1         | 0,1         | 0,3         |
| 2212 GADS  | 1,9         | 1,4         | 1,5         | 1,4         | 0,4         | 0,5         | 0,4         | 0,6         | 0,3         | 0,2         | 0,3         | 0,6         | 0,2        | 0,3         | 0,3         | 0,6         | 0,2        | 0,3         | 0,4         | 0,5         |
| 2213 Fondos de Seguridad Social                                | 0,0         | 0,0         | 0,0         | 0,0         | 0,0         | 0,0         | 0,0         | 0,0         | 0,0         | 0,0         | 0,0         | 0,0         | 0,0        | 0,0         | 0,0         | 0,0         | 0,0        | 0,0         | 0,0         | 0,0         |
| 2214 Empresas Públicas No Financieras                          | 0,0         | 0,0         | 0,0         | 0,0         | 0,0         | 0,0         | 0,0         | 0,0         | 0,0         | 0,0         | 0,0         | 0,0         | 0,0        | 0,0         | 0,0         | 0,0         | 0,0        | 0,0         | 0,0         | 0,0         |
| 222 Transferencias no permanentes                              | 1,0         | 1,1         | 1,9         | 0,7         | 0,2         | 0,2         | 0,3         | 0,3         | 0,1         | 0,2         | 0,2         | 0,6         | 0,2        | 0,3         | 0,5         | 0,8         | 0,1        | 0,2         | 0,2         | 0,3         |
| 223 Otro gasto no permanente                                   | 4,0         | 4,4         | 4,7         | 4,1         | 0,8         | 0,9         | 1,1         | 1,2         | 1,0         | 0,7         | 1,1         | 1,7         | 0,9        | 1,1         | 1,0         | 1,7         | 0,7        | 0,9         | 1,0         | 1,4         |
| <b>3 Resultado global (Préstamo/ Endeudamiento neto) (1-2)</b> | <b>-3,5</b> | <b>-7,4</b> | <b>-1,7</b> | <b>0,0</b>  | <b>-0,1</b> | <b>0,0</b>  | <b>-0,6</b> | <b>-2,9</b> | <b>0,3</b>  | <b>-2,4</b> | <b>-1,4</b> | <b>-3,9</b> | <b>0,1</b> | <b>0,0</b>  | <b>0,2</b>  | <b>-2,0</b> | <b>0,7</b> | <b>0,8</b>  | <b>0,5</b>  | <b>-2,1</b> |
| <b>31 Resultado Operativo Bruto (1-21-222-223)</b>             | <b>-0,9</b> | <b>-5,5</b> | <b>0,5</b>  | <b>2,0</b>  | <b>0,4</b>  | <b>0,8</b>  | <b>-0,1</b> | <b>-2,0</b> | <b>0,7</b>  | <b>-2,2</b> | <b>-1,0</b> | <b>-3,0</b> | <b>0,4</b> | <b>0,5</b>  | <b>0,6</b>  | <b>-1,1</b> | <b>1,0</b> | <b>1,2</b>  | <b>1,0</b>  | <b>-1,3</b> |
| <b>4 Resultado primario <sup>(9)</sup> (3+213)</b>             | <b>-0,7</b> | <b>-4,4</b> | <b>-0,3</b> | <b>1,6</b>  | <b>0,6</b>  | <b>0,7</b>  | <b>0,1</b>  | <b>-2,2</b> | <b>1,2</b>  | <b>-1,7</b> | <b>-0,4</b> | <b>-3,5</b> | <b>0,5</b> | <b>0,3</b>  | <b>0,5</b>  | <b>-1,6</b> | <b>1,2</b> | <b>1,2</b>  | <b>1,0</b>  | <b>-1,7</b> |
| <b>41 Resultado primario no petrolero (4+23-11)</b>            | <b>-3,4</b> | <b>-5,0</b> | <b>-4,2</b> | <b>-2,0</b> | <b>0,2</b>  | <b>-0,1</b> | <b>-0,8</b> | <b>-2,7</b> | <b>0,6</b>  | <b>-0,9</b> | <b>-0,8</b> | <b>-3,9</b> | <b>0,1</b> | <b>-0,8</b> | <b>-0,7</b> | <b>-2,8</b> | <b>0,5</b> | <b>0,3</b>  | <b>-0,5</b> | <b>-2,3</b> |
| <b>Códigos Informativos</b>                                    |             |             |             |             |             |             |             |             |             |             |             |             |            |             |             |             |            |             |             |             |
| 23 Gasto Petrolero SPNF (231+232+233+55)                       | 8,7         | 7,7         | 8,3         | 10,9        | 2,2         | 2,1         | 2,3         | 2,1         | 2,2         | 1,8         | 1,5         | 2,1         | 2,0        | 1,9         | 2,3         | 2,1         | 2,3        | 2,9         | 2,6         | 3,0         |
| 231 Contratos de prestación servicios y participación (GC)     | 1,3         | 1,3         | 1,1         | 1,2         | 0,3         | 0,3         | 0,3         | 0,3         | 0,4         | 0,2         | 0,3         | 0,3         | 0,3        | 0,3         | 0,3         | 0,2         | 0,3        | 0,3         | 0,3         | 0,3         |
| 232 Importación de derivados (CFDD)                            | 4,2         | 3,3         | 4,2         | 6,4         | 1,1         | 1,0         | 1,1         | 1,0         | 1,1         | 1,0         | 0,4         | 0,9         | 1,0        | 0,9         | 1,3         | 1,1         | 1,4        | 1,8         | 1,5         | 1,7         |
| 233 Gasto no operativo petrolero EPNF                          | 1,5         | 1,4         | 1,5         | 1,8         | 0,4         | 0,4         | 0,4         | 0,3         | 0,4         | 0,2         | 0,4         | 0,4         | 0,3        | 0,4         | 0,4         | 0,4         | 0,4        | 0,4         | 0,5         | 0,6         |
| 51 Ingreso Operativo Empresas Públicas                         | 4,9         | 4,2         | 4,6         | 4,2         | 1,1         | 1,3         | 1,4         | 1,2         | 1,2         | 0,7         | 0,9         | 1,3         | 1,0        | 1,0         | 1,5         | 1,1         | 0,9        | 1,0         | 1,0         | 1,3         |
| 52 Gasto Operativo Empresas Públicas                           | 2,5         | 2,4         | 2,0         | 2,3         | 0,6         | 0,6         | 0,6         | 0,6         | 0,6         | 0,5         | 0,6         | 0,6         | 0,5        | 0,5         | 0,5         | 0,5         | 0,4        | 0,6         | 0,6         | 0,8         |
| 53 Resultado Operacional Empresas Públicas                     | 2,4         | 1,8         | 2,5         | 1,9         | 0,5         | 0,7         | 0,8         | 0,5         | 0,6         | 0,2         | 0,4         | 0,6         | 0,5        | 0,5         | 1,0         | 0,6         | 0,5        | 0,4         | 0,4         | 0,5         |
| 54 Ingresos Petroleros Empresas Públicas                       | 4,0         | 3,2         | 3,8         | 3,1         | 0,8         | 1,1         |             |             |             |             |             |             |            |             |             |             |            |             |             |             |

## 2.2 OPERACIONES DEL SECTOR PÚBLICO NO FINANCIERO <sup>(1)</sup> (BASE DEVENGADO) <sup>(2)</sup>

Millones de USD

| Transacciones \ Período                                  | Años            |                 |                 |                 | Trimestres     |                |                |                 |                |                |                |                 |                 |                 |                 |                 |                 |                 |                 |                 | Mes 2023       |                |                |
|--|-----------------|-----------------|-----------------|-----------------|----------------|----------------|----------------|-----------------|----------------|----------------|----------------|-----------------|-----------------|-----------------|-----------------|-----------------|-----------------|-----------------|-----------------|-----------------|----------------|----------------|----------------|
|  | 2020            | 2021            | 2022            | 2023            | 2020           | 2020           | 2020           | 2020            | 2021           | 2021           | 2021           | 2021            | 2022            | 2022            | 2022            | 2022            | 2023            | 2023            | 2023            | 2023            | Octubre        | Noviembre      | Diciembre      |
|  |                 |                 | (p)             | (p)             | I              | II             | III            | IV              | I              | II             | III            | IV              | I (p)           | II (p)          | III (p)         | IV (p)          | I (p)           | II (p)          | III (p)         | IV (p)          | (p)            | (p)            | (p)            |
| <b>1 TOTAL INGRESOS</b>                                  | <b>31.530,7</b> | <b>38.462,4</b> | <b>45.199,3</b> | <b>43.517,3</b> | <b>9.742,1</b> | <b>6.225,0</b> | <b>7.653,5</b> | <b>7.910,1</b>  | <b>8.781,2</b> | <b>9.600,4</b> | <b>9.945,1</b> | <b>10.135,7</b> | <b>10.516,1</b> | <b>11.699,2</b> | <b>11.706,2</b> | <b>11.277,8</b> | <b>10.945,7</b> | <b>11.494,7</b> | <b>10.339,4</b> | <b>10.737,5</b> | <b>3.621,6</b> | <b>3.500,3</b> | <b>3.615,6</b> |
| <b>11 Ingresos Petroleros <sup>(3)</sup></b>             | <b>7.921,5</b>  | <b>13.106,4</b> | <b>16.853,8</b> | <b>14.458,3</b> | <b>2.749,1</b> | <b>990,3</b>   | <b>1.824,3</b> | <b>2.357,8</b>  | <b>2.593,4</b> | <b>3.247,6</b> | <b>3.807,1</b> | <b>3.458,3</b>  | <b>3.529,6</b>  | <b>4.356,9</b>  | <b>4.734,8</b>  | <b>4.232,5</b>  | <b>3.468,8</b>  | <b>3.384,2</b>  | <b>3.693,6</b>  | <b>3.911,8</b>  | <b>1.390,3</b> | <b>1.328,2</b> | <b>1.193,2</b> |
| 111 Exportación <sup>(4)(10)</sup>                       | 5.739,1         | 8.681,3         | 11.229,2        | 9.095,1         | 2.073,4        | 701,5          | 1.296,9        | 1.667,4         | 1.761,0        | 2.163,7        | 2.575,0        | 2.181,6         | 2.216,8         | 2.800,0         | 3.265,5         | 2.947,0         | 2.115,2         | 2.042,6         | 2.334,9         | 2.602,5         | 910,4          | 954,3          | 737,7          |
| 112 Venta Derivados <sup>(6)(10)</sup>                   | 2.182,4         | 4.425,1         | 5.624,6         | 5.363,2         | 675,7          | 288,8          | 527,4          | 690,4           | 832,4          | 1.083,9        | 1.232,1        | 1.276,6         | 1.312,8         | 1.556,9         | 1.469,4         | 1.285,5         | 1.353,6         | 1.341,6         | 1.358,7         | 1.309,3         | 479,9          | 373,9          | 455,5          |
| <b>12 Ingresos no petroleros</b>                         | <b>23.609,1</b> | <b>25.356,0</b> | <b>28.345,5</b> | <b>29.059,0</b> | <b>6.993,0</b> | <b>5.234,6</b> | <b>5.829,2</b> | <b>5.552,3</b>  | <b>6.187,8</b> | <b>6.352,8</b> | <b>6.138,0</b> | <b>6.677,4</b>  | <b>6.986,5</b>  | <b>7.342,4</b>  | <b>6.971,3</b>  | <b>7.045,3</b>  | <b>7.476,9</b>  | <b>8.110,5</b>  | <b>6.645,8</b>  | <b>6.825,7</b>  | <b>2.231,3</b> | <b>2.172,1</b> | <b>2.422,3</b> |
| <b>121 Ingresos tributarios</b>                          | <b>12.366,0</b> | <b>13.549,4</b> | <b>15.099,8</b> | <b>14.350,9</b> | <b>3.517,3</b> | <b>2.831,8</b> | <b>3.063,9</b> | <b>2.953,0</b>  | <b>3.365,3</b> | <b>3.451,8</b> | <b>3.319,6</b> | <b>3.412,7</b>  | <b>4.091,0</b>  | <b>3.985,3</b>  | <b>3.525,5</b>  | <b>3.497,9</b>  | <b>3.792,3</b>  | <b>4.077,1</b>  | <b>3.229,9</b>  | <b>3.251,6</b>  | <b>1.077,8</b> | <b>1.025,7</b> | <b>1.148,1</b> |
| 1211 Impuesto a la renta                                 | 4.034,2         | 3.854,1         | 4.450,0         | 4.652,2         | 905,7          | 1.328,6        | 1.078,7        | 721,2           | 961,2          | 1.192,2        | 842,0          | 858,7           | 1.055,8         | 1.527,7         | 872,1           | 994,5           | 1.133,7         | 1.686,8         | 848,0           | 983,7           | 269,2          | 268,8          | 445,6          |
| 1212 IVA   | 5.200,8         | 5.985,9         | 6.440,1         | 6.269,2         | 1.594,2        | 943,2          | 1.262,3        | 1.401,2         | 1.453,6        | 1.402,0        | 1.531,1        | 1.599,2         | 1.651,1         | 1.539,4         | 1.652,6         | 1.597,0         | 1.592,9         | 1.563,1         | 1.563,3         | 1.549,9         | 527,7          | 524,8          | 497,4          |
| 1213 ICE   | 737,5           | 821,4           | 851,6           | 812,7           | 232,4          | 119,3          | 171,7          | 214,1           | 201,9          | 186,6          | 212,5          | 220,4           | 220,1           | 200,3           | 227,9           | 203,3           | 209,1           | 206,2           | 210,5           | 186,8           | 68,5           | 58,0           | 60,3           |
| 1214 Arancelarios <sup>(8)</sup>                         | 944,5           | 1.207,1         | 1.267,0         | 1.180,4         | 274,2          | 162,9          | 217,3          | 290,1           | 272,8          | 294,9          | 319,7          | 319,7           | 278,4           | 291,4           | 353,2           | 344,0           | 276,5           | 294,7           | 319,5           | 289,8           | 110,0          | 100,2          | 79,6           |
| 1215 Otros Impuestos <sup>(8)</sup>                      | 1.272,3         | 1.515,9         | 1.426,4         | 1.121,2         | 370,9          | 253,7          | 322,1          | 325,7           | 340,2          | 354,9          | 407,3          | 413,6           | 394,5           | 345,9           | 358,7           | 327,3           | 323,0           | 303,7           | 263,1           | 231,4           | 94,2           | 72,8           | 64,3           |
| 1216 Impuestos emergencia                                | 176,7           | 164,9           | 664,6           | 315,3           | 140,0          | 24,2           | 11,8           | 0,6             | 135,7          | 21,2           | 6,9            | 1,1             | 491,1           | 80,6            | 61,0            | 31,8            | 257,0           | 22,7            | 25,7            | 9,9             | 8,2            | 0,9            | 0,8            |
| <b>122 Contribuciones a la Seguridad Social</b>          | <b>5.078,7</b>  | <b>5.305,4</b>  | <b>5.773,4</b>  | <b>6.088,8</b>  | <b>1.373,7</b> | <b>1.206,4</b> | <b>1.238,3</b> | <b>1.260,5</b>  | <b>1.279,1</b> | <b>1.271,8</b> | <b>1.292,4</b> | <b>1.462,2</b>  | <b>1.380,1</b>  | <b>1.416,7</b>  | <b>1.588,1</b>  | <b>1.388,5</b>  | <b>1.489,3</b>  | <b>1.577,5</b>  | <b>1.512,5</b>  | <b>1.509,5</b>  | <b>538,9</b>   | <b>520,8</b>   | <b>449,8</b>   |
| 1221 IESS  | 4.462,1         | 4.626,5         | 5.074,0         | 5.383,0         | 1.224,0        | 1.062,1        | 1.095,7        | 1.080,3         | 1.130,2        | 1.101,3        | 1.111,9        | 1.283,1         | 1.204,9         | 1.240,3         | 1.417,5         | 1.211,3         | 1.320,8         | 1.399,0         | 1.329,3         | 1.333,9         | 480,8          | 462,3          | 390,8          |
| 1222 ISSFA   | 294,4           | 332,6           | 341,5           | 354,6           | 68,0           | 63,5           | 62,3           | 100,7           | 69,6           | 84,9           | 90,1           | 88,0            | 84,4            | 86,9            | 81,9            | 88,3            | 80,2            | 91,7            | 95,6            | 87,1            | 28,7           | 28,8           | 29,7           |
| 1223 ISSPOL  | 322,3           | 346,3           | 357,8           | 351,2           | 81,7           | 80,8           | 80,3           | 79,5            | 79,3           | 85,6           | 90,4           | 91,1            | 90,9            | 89,4            | 88,7            | 88,8            | 88,2            | 86,9            | 87,6            | 88,5            | 29,4           | 29,7           | 29,4           |
| <b>123 Transferencias</b>                                | <b>571,7</b>    | <b>543,6</b>    | <b>465,4</b>    | <b>1.011,4</b>  | <b>351,6</b>   | <b>127,4</b>   | <b>64,6</b>    | <b>28,2</b>     | <b>188,5</b>   | <b>191,5</b>   | <b>21,7</b>    | <b>141,9</b>    | <b>119,7</b>    | <b>172,3</b>    | <b>87,9</b>     | <b>85,4</b>     | <b>342,7</b>    | <b>296,8</b>    | <b>62,9</b>     | <b>309,0</b>    | <b>77,8</b>    | <b>77,8</b>    | <b>153,4</b>   |
| <b>124 Intereses ganados</b>                             | <b>1.216,6</b>  | <b>1.159,6</b>  | <b>1.282,8</b>  | <b>1.548,3</b>  | <b>323,3</b>   | <b>291,6</b>   | <b>295,6</b>   | <b>306,0</b>    | <b>283,3</b>   | <b>296,1</b>   | <b>290,6</b>   | <b>297,2</b>    | <b>297,2</b>    | <b>318,7</b>    | <b>337,0</b>    | <b>329,9</b>    | <b>382,4</b>    | <b>397,8</b>    | <b>367,6</b>    | <b>400,5</b>    | <b>117,1</b>   | <b>154,7</b>   | <b>128,7</b>   |
| <b>125 Otros Ingresos <sup>(7)</sup></b>                 | <b>4.376,1</b>  | <b>4.798,0</b>  | <b>5.724,2</b>  | <b>6.059,5</b>  | <b>1.427,1</b> | <b>777,4</b>   | <b>1.166,9</b> | <b>1.004,6</b>  | <b>1.071,6</b> | <b>1.141,6</b> | <b>1.213,8</b> | <b>1.371,0</b>  | <b>1.098,5</b>  | <b>1.449,2</b>  | <b>1.432,8</b>  | <b>1.743,6</b>  | <b>1.470,2</b>  | <b>1.761,2</b>  | <b>1.473,0</b>  | <b>1.355,1</b>  | <b>419,7</b>   | <b>393,1</b>   | <b>542,3</b>   |
| <b>2 TOTAL EROGACIONES</b>                               | <b>38.622,9</b> | <b>40.244,7</b> | <b>45.221,6</b> | <b>47.914,6</b> | <b>9.428,4</b> | <b>8.567,7</b> | <b>9.025,8</b> | <b>11.601,0</b> | <b>8.670,5</b> | <b>9.551,2</b> | <b>9.782,5</b> | <b>12.240,6</b> | <b>9.658,2</b>  | <b>10.732,6</b> | <b>11.083,6</b> | <b>13.747,2</b> | <b>10.774,4</b> | <b>11.272,6</b> | <b>11.819,7</b> | <b>14.047,8</b> | <b>3.960,9</b> | <b>4.417,7</b> | <b>5.669,2</b> |
| <b>21 Erogación Permanente</b>                           | <b>31.406,7</b> | <b>30.892,5</b> | <b>37.289,8</b> | <b>39.928,6</b> | <b>8.055,0</b> | <b>7.407,3</b> | <b>7.358,7</b> | <b>8.585,7</b>  | <b>7.187,7</b> | <b>7.487,5</b> | <b>7.631,3</b> | <b>8.586,1</b>  | <b>8.360,6</b>  | <b>9.024,2</b>  | <b>9.113,0</b>  | <b>10.792,0</b> | <b>9.178,4</b>  | <b>9.261,7</b>  | <b>9.972,6</b>  | <b>11.516,0</b> | <b>3.272,5</b> | <b>3.695,2</b> | <b>4.548,3</b> |
| 211 Sueldos y salarios                                   | 10.900,6        | 10.556,5        | 11.491,8        | 12.132,3        | 2.712,9        | 2.560,1        | 2.644,6        | 2.983,1         | 2.433,3        | 2.495,6        | 2.599,1        | 3.028,5         | 2.673,5         | 2.668,9         | 2.794,6         | 3.354,7         | 2.827,6         | 2.848,0         | 2.995,8         | 3.460,9         | 952,2          | 952,1          | 1.556,7        |
| 212 Compra de bienes y servicios                         | 8.523,8         | 9.794,8         | 13.581,0        | 13.594,0        | 2.392,0        | 2.045,4        | 1.574,2        | 2.512,2         | 2.115,7        | 2.327,9        | 2.621,0        | 2.730,1         | 2.801,0         | 3.507,4         | 3.263,5         | 4.009,1         | 3.006,2         | 3.191,8         | 3.412,9         | 3.983,0         | 1.247,5        | 1.312,8        | 1.422,8        |
| 213 Intereses  | 2.841,8         | 1.465,8         | 1.880,4         | 2.735,5         | 822,5          | 718,7          | 983,8          | 316,8           | 408,4          | 311,1          | 401,2          | 345,1           | 515,4           | 386,7           | 502,9           | 475,4           | 701,9           | 634,5           | 744,2           | 655,0           | 117,6          | 367,7          | 169,6          |
| 2131 Externos  | 2.404,7         | 952,7           | 1.309,5         | 2.147,5         | 702,0          | 644,8          | 857,0          | 200,9           | 268,5          | 202,4          | 270,8          | 211,0           | 381,1           | 214,5           | 387,6           | 326,4           | 565,0           | 457,4           | 619,3           | 505,9           | 62,4           | 319,0          | 124,5          |
| 2132 Internos  | 437,0           | 513,1           | 570,9           | 588,0           | 120,5          | 73,9           | 126,8          | 115,8           | 139,8          | 108,7          | 130,4          | 134,1           | 134,4           | 172,2           | 115,4           | 148,9           | 136,9           | 177,1           | 124,9           | 149,1           | 55,2           | 48,7           | 45,1           |
| 214 Transferencias                                       | 1.248,3         | 952,7           | 1.735,0         | 1.826,8         | 319,4          | 357,2          | 317,8          | 253,9           | 342,1          | 368,3          | 96,5           | 145,9           | 388,0           | 446,0           | 450,4           | 450,6           | 432,0           | 449,2           | 476,6           | 468,9           | 148,3          | 150,6          | 169,9          |
| 215 Prestaciones de seguridad social social              | 6.828,6         | 7.178,5         | 7.620,2         | 8.576,2         | 1.578,5        | 1.490,3        | 1.724,4        | 2.035,4         | 1.657,1        | 1.744,0        | 1.722,3        | 2.055,0         | 1.741,5         | 1.749,5         | 1.882,4         | 2.246,8         | 2.008,3         | 1.850,6         | 2.147,8         | 2.569,6         | 719,2          | 772,4          | 1.078,0        |
| 2151 IESS  | 5.616,7         | 5.888,2         | 6.202,7         | 7.222,0         | 1.292,3        | 1.226,7        | 1.412,0        | 1.685,6         | 1.365,5        | 1.394,8        | 1.420,1        | 1.707,7         | 1.438,9         | 1.369,5         | 1.520,9         | 1.873,5         | 1.691,9         | 1.527,1         | 1.810,7         | 2.192,3         | 615,9          | 665,2          | 911,2          |
| 2152 ISSFA   | 395,3           | 447,9           | 504,0           | 481,5           | 102,9          | 87,1           | 95,5           | 109,7           | 87,6           | 146,1          | 99,9           | 114,4           | 96,3            | 153,6           | 129,4           | 124,6           | 108,4           | 118,8           | 119,9           | 134,3           | 36,8           | 38,3           | 59,3           |
| 2153 ISSPOL  | 816,7           | 842,3           | 913,5           | 872,7           | 183,2          | 176,5          | 216,9          | 240,0           | 204,0          | 203,0          | 232,9          | 232,9           | 206,2           | 226,5           | 232,1           | 248,7           | 208,0           | 204,6           | 217,2           | 243,0           | 66,5           | 69,0           | 107,5          |
| 216 Otros Gastos Permanentes                             | 1.063,6         | 944,3           | 981,3           | 1.063,8         | 229,8          | 235,6          | 113,9          | 484,4           | 231,1          | 240,6          | 191,1          | 281,5           | 241,1           | 265,6           | 219,2           | 255,4           | 202,3           | 287,7           | 195,2           | 378,6           | 87,7           | 139,6          | 151,3          |
| <b>22 Erogación No Permanente</b>                        | <b>7.216,2</b>  | <b>9.352,2</b>  | <b>7.931,9</b>  | <b>7.985,9</b>  | <b>1.373,4</b> | <b>1.160,3</b> | <b>1.667,2</b> | <b>3.015,3</b>  | <b>1.482,8</b> | <b>2.063,7</b> | <b>2.151,2</b> | <b>3.654,5</b>  | <b>1.297,6</b>  | <b>1.708,4</b>  | <b>1.970,6</b>  | <b>2.955,2</b>  | <b>1.596,0</b>  | <b>2.011,0</b>  | <b>1.847,1</b>  | <b>2.531,8</b>  | <b>688,5</b>   | <b>722,5</b>   | <b>1.120,9</b> |
| 221 Inversiones en activos No Financieros <sup>(8)</sup> | 1.857,1         | 2.274,9         | 2.325,7         | 2.111,3         | 319,6          | 259,2          | 434,0          | 844,3           | 320,5          | 512,1          | 489,2          | 953,1           | 301,8           | 467,6           | 569,6           | 986,8           | 410,4           | 526,8           | 475,2           | 698,9           | 151,8          | 176,6          | 370,5          |
| 2211 Gobierno Central                                    | 533,1           | 680,7           | 603,1           | 451,2           | 41,5           | 62,5           | 127,0          | 302,1           | 67,8           | 194,6          | 138,9          | 279,5           | 26,1            | 92,6            | 134,4           | 350,1           | 34,5            | 132,8           | 97,3            | 186,6           | 35,4           | 52,1           | 99,1           |
| 2212 GADS  | 1.300,4         | 1.566,4         | 1.651,2         | 1.590,0         | 276,1          | 190,2          | 301,7          | 532,3           | 249,5          | 311,0          | 343,6          | 662,4           | 267,7           | 349,6           | 422,4           | 611,5           | 369,1           | 382,1           | 355,1           | 483,7           | 111,7          | 109,0          | 263,0          |
| 2213 Fondos de Seguridad Social                          | 16,1            | 15,9            | 32,5            | 30,8            | 1,1            | 3,5</          |                |                 |                |                |                |                 |                 |                 |                 |                 |                 |                 |                 |                 |                |                |                |

## 2.2.1 OPERACIONES DE CONSOLIDACIÓN DEL SECTOR PÚBLICO NO FINANCIERO <sup>(1)</sup> (BASE DEVENGADO) <sup>(2)</sup>

Millones de USD

| Transacciones \ Período   | Años        |             |             |              | Trimestres  |             |            |             |             |             |             |             |            |             |             |             |             |             |             |             | Mes 2023       |                  |                  |
|---|-------------|-------------|-------------|--------------|-------------|-------------|------------|-------------|-------------|-------------|-------------|-------------|------------|-------------|-------------|-------------|-------------|-------------|-------------|-------------|----------------|------------------|------------------|
|   | 2020        | 2021        | 2022        | 2023         | 2020        | 2020        | 2020       | 2020        | 2021        | 2021        | 2021        | 2021        | 2022       | 2022        | 2022        | 2022        | 2023        | 2023        | 2023        | 2023        | Octubre<br>(p) | Noviembre<br>(p) | Diciembre<br>(p) |
|   |             |             | (p)         | (p)          | I           | II          | III        | IV          | I           | II          | III         | IV          | I (p)      | II (p)      | III (p)     | IV (p)      | I (p)       | II (p)      | III (p)     | IV (p)      |                |                  |                  |
| <b>1 TOTAL INGRESOS</b>   | <b>66,6</b> | <b>80,4</b> | <b>48,6</b> | <b>142,8</b> | <b>16,6</b> | <b>12,6</b> | <b>8,8</b> | <b>28,7</b> | <b>10,7</b> | <b>11,5</b> | <b>12,0</b> | <b>46,2</b> | <b>8,7</b> | <b>11,1</b> | <b>15,7</b> | <b>13,1</b> | <b>25,0</b> | <b>26,4</b> | <b>33,9</b> | <b>57,4</b> | <b>9,4</b>     | <b>15,8</b>      | <b>32,2</b>      |
| <b>11 Ingresos Petroleros</b>                                   | <b>0,0</b>  | <b>0,0</b>  | <b>0,0</b>  | <b>0,0</b>   | <b>0,0</b>  | <b>0,0</b>  | <b>0,0</b> | <b>0,0</b>  | <b>0,0</b>  | <b>0,0</b>  | <b>0,0</b>  | <b>0,0</b>  | <b>0,0</b> | <b>0,0</b>  | <b>0,0</b>  | <b>0,0</b>  | <b>0,0</b>  | <b>0,0</b>  | <b>0,0</b>  | <b>0,0</b>  | <b>0,0</b>     | <b>0,0</b>       | <b>0,0</b>       |
| 111 Exportación   | 0,0         | 0,0         | 0,0         | 0,0          | 0,0         | 0,0         | 0,0        | 0,0         | 0,0         | 0,0         | 0,0         | 0,0         | 0,0        | 0,0         | 0,0         | 0,0         | 0,0         | 0,0         | 0,0         | 0,0         | 0,0            | 0,0              | 0,0              |
| 112 Venta Derivados   | 0,0         | 0,0         | 0,0         | 0,0          | 0,0         | 0,0         | 0,0        | 0,0         | 0,0         | 0,0         | 0,0         | 0,0         | 0,0        | 0,0         | 0,0         | 0,0         | 0,0         | 0,0         | 0,0         | 0,0         | 0,0            | 0,0              | 0,0              |
| <b>12 Ingresos no petroleros</b>                                | <b>66,6</b> | <b>80,4</b> | <b>48,6</b> | <b>142,8</b> | <b>16,6</b> | <b>12,6</b> | <b>8,8</b> | <b>28,7</b> | <b>10,7</b> | <b>11,5</b> | <b>12,0</b> | <b>46,2</b> | <b>8,7</b> | <b>11,1</b> | <b>15,7</b> | <b>13,1</b> | <b>25,0</b> | <b>26,4</b> | <b>33,9</b> | <b>57,4</b> | <b>9,4</b>     | <b>15,8</b>      | <b>32,2</b>      |
| <b>121 Ingresos tributarios</b>                                 | <b>0,0</b>  | <b>0,0</b>  | <b>0,0</b>  | <b>0,0</b>   | <b>0,0</b>  | <b>0,0</b>  | <b>0,0</b> | <b>0,0</b>  | <b>0,0</b>  | <b>0,0</b>  | <b>0,0</b>  | <b>0,0</b>  | <b>0,0</b> | <b>0,0</b>  | <b>0,0</b>  | <b>0,0</b>  | <b>0,0</b>  | <b>0,0</b>  | <b>0,0</b>  | <b>0,0</b>  | <b>0,0</b>     | <b>0,0</b>       | <b>0,0</b>       |
| 1211 Impuesto a la renta  | 0,0         | 0,0         | 0,0         | 0,0          | 0,0         | 0,0         | 0,0        | 0,0         | 0,0         | 0,0         | 0,0         | 0,0         | 0,0        | 0,0         | 0,0         | 0,0         | 0,0         | 0,0         | 0,0         | 0,0         | 0,0            | 0,0              | 0,0              |
| 1212 IVA  | 0,0         | 0,0         | 0,0         | 0,0          | 0,0         | 0,0         | 0,0        | 0,0         | 0,0         | 0,0         | 0,0         | 0,0         | 0,0        | 0,0         | 0,0         | 0,0         | 0,0         | 0,0         | 0,0         | 0,0         | 0,0            | 0,0              | 0,0              |
| 1213 ICE  | 0,0         | 0,0         | 0,0         | 0,0          | 0,0         | 0,0         | 0,0        | 0,0         | 0,0         | 0,0         | 0,0         | 0,0         | 0,0        | 0,0         | 0,0         | 0,0         | 0,0         | 0,0         | 0,0         | 0,0         | 0,0            | 0,0              | 0,0              |
| 1214 Arancelarios   | 0,0         | 0,0         | 0,0         | 0,0          | 0,0         | 0,0         | 0,0        | 0,0         | 0,0         | 0,0         | 0,0         | 0,0         | 0,0        | 0,0         | 0,0         | 0,0         | 0,0         | 0,0         | 0,0         | 0,0         | 0,0            | 0,0              | 0,0              |
| 1215 Otros Impuestos  | 0,0         | 0,0         | 0,0         | 0,0          | 0,0         | 0,0         | 0,0        | 0,0         | 0,0         | 0,0         | 0,0         | 0,0         | 0,0        | 0,0         | 0,0         | 0,0         | 0,0         | 0,0         | 0,0         | 0,0         | 0,0            | 0,0              | 0,0              |
| 1216 Impuestos emergencia                                       | 0,0         | 0,0         | 0,0         | 0,0          | 0,0         | 0,0         | 0,0        | 0,0         | 0,0         | 0,0         | 0,0         | 0,0         | 0,0        | 0,0         | 0,0         | 0,0         | 0,0         | 0,0         | 0,0         | 0,0         | 0,0            | 0,0              | 0,0              |
| <b>122 Contribuciones a la Seguridad Social</b>                 | <b>0,0</b>  | <b>0,0</b>  | <b>0,0</b>  | <b>0,0</b>   | <b>0,0</b>  | <b>0,0</b>  | <b>0,0</b> | <b>0,0</b>  | <b>0,0</b>  | <b>0,0</b>  | <b>0,0</b>  | <b>0,0</b>  | <b>0,0</b> | <b>0,0</b>  | <b>0,0</b>  | <b>0,0</b>  | <b>0,0</b>  | <b>0,0</b>  | <b>0,0</b>  | <b>0,0</b>  | <b>0,0</b>     | <b>0,0</b>       | <b>0,0</b>       |
| 1221 IESS   | 0,0         | 0,0         | 0,0         | 0,0          | 0,0         | 0,0         | 0,0        | 0,0         | 0,0         | 0,0         | 0,0         | 0,0         | 0,0        | 0,0         | 0,0         | 0,0         | 0,0         | 0,0         | 0,0         | 0,0         | 0,0            | 0,0              | 0,0              |
| 1222 ISSFA  | 0,0         | 0,0         | 0,0         | 0,0          | 0,0         | 0,0         | 0,0        | 0,0         | 0,0         | 0,0         | 0,0         | 0,0         | 0,0        | 0,0         | 0,0         | 0,0         | 0,0         | 0,0         | 0,0         | 0,0         | 0,0            | 0,0              | 0,0              |
| 1223 ISSPOL   | 0,0         | 0,0         | 0,0         | 0,0          | 0,0         | 0,0         | 0,0        | 0,0         | 0,0         | 0,0         | 0,0         | 0,0         | 0,0        | 0,0         | 0,0         | 0,0         | 0,0         | 0,0         | 0,0         | 0,0         | 0,0            | 0,0              | 0,0              |
| <b>123 Transferencias</b>                                       | <b>53,2</b> | <b>79,7</b> | <b>48,6</b> | <b>142,8</b> | <b>9,8</b>  | <b>9,4</b>  | <b>6,7</b> | <b>27,3</b> | <b>10,0</b> | <b>11,5</b> | <b>12,0</b> | <b>46,2</b> | <b>8,7</b> | <b>11,1</b> | <b>15,7</b> | <b>13,1</b> | <b>25,0</b> | <b>26,4</b> | <b>33,9</b> | <b>57,4</b> | <b>9,4</b>     | <b>15,8</b>      | <b>32,2</b>      |
| <b>124 Intereses ganados</b>                                    | <b>13,4</b> | <b>0,7</b>  | <b>0,0</b>  | <b>0,0</b>   | <b>6,8</b>  | <b>3,2</b>  | <b>2,1</b> | <b>1,3</b>  | <b>0,7</b>  | <b>0,0</b>  | <b>0,0</b>  | <b>0,0</b>  | <b>0,0</b> | <b>0,0</b>  | <b>0,0</b>  | <b>0,0</b>  | <b>0,0</b>  | <b>0,0</b>  | <b>0,0</b>  | <b>0,0</b>  | <b>0,0</b>     | <b>0,0</b>       | <b>0,0</b>       |
| <b>125 Otros Ingresos</b>                                       | <b>0,0</b>  | <b>0,0</b>  | <b>0,0</b>  | <b>0,0</b>   | <b>0,0</b>  | <b>0,0</b>  | <b>0,0</b> | <b>0,0</b>  | <b>0,0</b>  | <b>0,0</b>  | <b>0,0</b>  | <b>0,0</b>  | <b>0,0</b> | <b>0,0</b>  | <b>0,0</b>  | <b>0,0</b>  | <b>0,0</b>  | <b>0,0</b>  | <b>0,0</b>  | <b>0,0</b>  | <b>0,0</b>     | <b>0,0</b>       | <b>0,0</b>       |
| <b>2 TOTAL EROGACIONES A CONSOLIDAR</b>                         | <b>66,6</b> | <b>80,4</b> | <b>48,6</b> | <b>142,8</b> | <b>16,6</b> | <b>12,6</b> | <b>8,8</b> | <b>28,7</b> | <b>10,7</b> | <b>11,5</b> | <b>12,0</b> | <b>46,2</b> | <b>8,7</b> | <b>11,1</b> | <b>15,7</b> | <b>13,1</b> | <b>25,0</b> | <b>26,4</b> | <b>33,9</b> | <b>57,4</b> | <b>9,4</b>     | <b>15,8</b>      | <b>32,2</b>      |
| <b>21 Erogación Permanente</b>                                  | <b>66,6</b> | <b>80,4</b> | <b>48,6</b> | <b>77,8</b>  | <b>16,6</b> | <b>12,6</b> | <b>8,8</b> | <b>28,7</b> | <b>10,7</b> | <b>11,5</b> | <b>12,0</b> | <b>46,2</b> | <b>8,7</b> | <b>11,1</b> | <b>15,7</b> | <b>13,1</b> | <b>12,0</b> | <b>13,4</b> | <b>14,4</b> | <b>37,9</b> | <b>2,9</b>     | <b>9,3</b>       | <b>25,7</b>      |
| 211 Sueldos y salarios  | 0,0         | 0,0         | 0,0         | 0,0          | 0,0         | 0,0         | 0,0        | 0,0         | 0,0         | 0,0         | 0,0         | 0,0         | 0,0        | 0,0         | 0,0         | 0,0         | 0,0         | 0,0         | 0,0         | 0,0         | 0,0            | 0,0              | 0,0              |
| 212 Compra de bienes y servicios                                | 0,0         | 0,0         | 0,0         | 0,0          | 0,0         | 0,0         | 0,0        | 0,0         | 0,0         | 0,0         | 0,0         | 0,0         | 0,0        | 0,0         | 0,0         | 0,0         | 0,0         | 0,0         | 0,0         | 0,0         | 0,0            | 0,0              | 0,0              |
| 213 Intereses   | 13,4        | 0,7         | 0,0         | 0,0          | 6,8         | 3,2         | 2,1        | 1,3         | 0,7         | 0,0         | 0,0         | 0,0         | 0,0        | 0,0         | 0,0         | 0,0         | 0,0         | 0,0         | 0,0         | 0,0         | 0,0            | 0,0              | 0,0              |
| 2131 Externos   | 0,0         | 0,0         | 0,0         | 0,0          | 0,0         | 0,0         | 0,0        | 0,0         | 0,0         | 0,0         | 0,0         | 0,0         | 0,0        | 0,0         | 0,0         | 0,0         | 0,0         | 0,0         | 0,0         | 0,0         | 0,0            | 0,0              | 0,0              |
| 2132 Internos   | 13,4        | 0,7         | 0,0         | 0,0          | 6,8         | 3,2         | 2,1        | 1,3         | 0,7         | 0,0         | 0,0         | 0,0         | 0,0        | 0,0         | 0,0         | 0,0         | 0,0         | 0,0         | 0,0         | 0,0         | 0,0            | 0,0              | 0,0              |
| 214 Transferencias  | 53,2        | 79,7        | 48,6        | 77,8         | 9,8         | 9,4         | 6,7        | 27,3        | 10,0        | 11,5        | 12,0        | 46,2        | 8,7        | 11,1        | 15,7        | 13,1        | 12,0        | 13,4        | 14,4        | 37,9        | 2,9            | 9,3              | 25,7             |
| 215 Prestaciones de seguridad social social                     | 0,0         | 0,0         | 0,0         | 0,0          | 0,0         | 0,0         | 0,0        | 0,0         | 0,0         | 0,0         | 0,0         | 0,0         | 0,0        | 0,0         | 0,0         | 0,0         | 0,0         | 0,0         | 0,0         | 0,0         | 0,0            | 0,0              | 0,0              |
| 2151 IESS   | 0,0         | 0,0         | 0,0         | 0,0          | 0,0         | 0,0         | 0,0        | 0,0         | 0,0         | 0,0         | 0,0         | 0,0         | 0,0        | 0,0         | 0,0         | 0,0         | 0,0         | 0,0         | 0,0         | 0,0         | 0,0            | 0,0              | 0,0              |
| 2152 ISSFA  | 0,0         | 0,0         | 0,0         | 0,0          | 0,0         | 0,0         | 0,0        | 0,0         | 0,0         | 0,0         | 0,0         | 0,0         | 0,0        | 0,0         | 0,0         | 0,0         | 0,0         | 0,0         | 0,0         | 0,0         | 0,0            | 0,0              | 0,0              |
| 2153 ISSPOL   | 0,0         | 0,0         | 0,0         | 0,0          | 0,0         | 0,0         | 0,0        | 0,0         | 0,0         | 0,0         | 0,0         | 0,0         | 0,0        | 0,0         | 0,0         | 0,0         | 0,0         | 0,0         | 0,0         | 0,0         | 0,0            | 0,0              | 0,0              |
| 216 Otros Gastos Permanentes                                    | 0,0         | 0,0         | 0,0         | 0,0          | 0,0         | 0,0         | 0,0        | 0,0         | 0,0         | 0,0         | 0,0         | 0,0         | 0,0        | 0,0         | 0,0         | 0,0         | 0,0         | 0,0         | 0,0         | 0,0         | 0,0            | 0,0              | 0,0              |
| <b>22 Erogación No Permanente</b>                               | <b>0,0</b>  | <b>0,0</b>  | <b>0,0</b>  | <b>65,0</b>  | <b>0,0</b>  | <b>0,0</b>  | <b>0,0</b> | <b>0,0</b>  | <b>0,0</b>  | <b>0,0</b>  | <b>0,0</b>  | <b>0,0</b>  | <b>0,0</b> | <b>0,0</b>  | <b>0,0</b>  | <b>0,0</b>  | <b>13,0</b> | <b>13,0</b> | <b>19,5</b> | <b>19,5</b> | <b>6,5</b>     | <b>6,5</b>       | <b>6,5</b>       |
| 221 Activos No Financieros                                      | 0,0         | 0,0         | 0,0         | 0,0          | 0,0         | 0,0         | 0,0        | 0,0         | 0,0         | 0,0         | 0,0         | 0,0         | 0,0        | 0,0         | 0,0         | 0,0         | 0,0         | 0,0         | 0,0         | 0,0         | 0,0            | 0,0              | 0,0              |
| 2211 Gobierno Central   | 0,0         | 0,0         | 0,0         | 0,0          | 0,0         | 0,0         | 0,0        | 0,0         | 0,0         | 0,0         | 0,0         | 0,0         | 0,0        | 0,0         | 0,0         | 0,0         | 0,0         | 0,0         | 0,0         | 0,0         | 0,0            | 0,0              | 0,0              |
| 2212 GADS   | 0,0         | 0,0         | 0,0         | 0,0          | 0,0         | 0,0         | 0,0        | 0,0         | 0,0         | 0,0         | 0,0         | 0,0         | 0,0        | 0,0         | 0,0         | 0,0         | 0,0         | 0,0         | 0,0         | 0,0         | 0,0            | 0,0              | 0,0              |
| 2213 Fondos de Seguridad Social                                 | 0,0         | 0,0         | 0,0         | 0,0          | 0,0         | 0,0         | 0,0        | 0,0         | 0,0         | 0,0         | 0,0         | 0,0         | 0,0        | 0,0         | 0,0         | 0,0         | 0,0         | 0,0         | 0,0         | 0,0         | 0,0            | 0,0              | 0,0              |
| 2214 Empresas Publicas No Financieras                           | 0,0         | 0,0         | 0,0         | 0,0          | 0,0         | 0,0         | 0,0        | 0,0         | 0,0         | 0,0         | 0,0         | 0,0         | 0,0        | 0,0         | 0,0         | 0,0         | 0,0         | 0,0         | 0,0         | 0,0         | 0,0            | 0,0              | 0,0              |
| 222 Transferencias  | 0,0         | 0,0         | 0,0         | 65,0         | 0,0         | 0,0         | 0,0        | 0,0         | 0,0         | 0,0         | 0,0         | 0,0         | 0,0        | 0,0         | 0,0         | 0,0         | 13,0        | 13,0        | 19,5        | 19,5        | 6,5            | 6,5              | 6,5              |
| 223 Otro gasto no permanente                                    | 0,0         | 0,0         | 0,0         | 0,0          | 0,0         | 0,0         | 0,0        | 0,0         | 0,0         | 0,0         | 0,0         | 0,0         | 0,0        | 0,0         | 0,0         | 0,0         | 0,0         | 0,0         | 0,0         | 0,0         | 0,0            | 0,0              | 0,0              |
| <b>3 Resultado global (Préstamo / Endeudamiento neto) (1-2)</b> | <b>0,0</b>  | <b>0,0</b>  | <b>0,0</b>  | <b>0,0</b>   | <b>0,0</b>  | <b>0,0</b>  | <b>0,0</b> | <b>0,0</b>  | <b>0,0</b>  | <b>0,0</b>  | <b>0,0</b>  | <b>0,0</b>  | <b>0,0</b> | <b>0,0</b>  | <b>0,0</b>  | <b>0,0</b>  | <b>0,0</b>  | <b>0,0</b>  | <b>0,0</b>  | <b>0,0</b>  | <b>0,0</b>     | <b>0,0</b>       | <b>0,0</b>       |

(1) Corresponde a los valores a consolidar entre las entidades que conforman el Sector Público No Financiero. (2) Los registros de ingresos corresponden a valores en base caja y los registros de gastos, a valores devengados excepto los gastos de intereses que están en base caja. (p) Cifras provisionales. Nota: Las cifras correspondientes a las Operaciones del Sector Público No Financiero y sus niveles de gobierno fueron reprocesadas con base al Manual de Estadísticas de las Finanzas Públicas 2014 del Fondo Monetario Internacional. Fuente: Ministerio de Economía y Finanzas, y entidades del Sector Público no Financiero y Banco Central del Ecuador.

## 2.2.2 OPERACIONES DEL GOBIERNO CENTRAL <sup>(1)</sup> (BASE DEVENGADO) <sup>(2)</sup> (8)

Millones de USD

| Transacciones \ Período   | Años            |                 |                 |                 | Trimestres     |                 |                 |                 |                |                 |                |                 |                |                |                |                 |                |                |                 |                 | Mes 2023       |                |                 |
|---|-----------------|-----------------|-----------------|-----------------|----------------|-----------------|-----------------|-----------------|----------------|-----------------|----------------|-----------------|----------------|----------------|----------------|-----------------|----------------|----------------|-----------------|-----------------|----------------|----------------|-----------------|
|   | 2020            | 2021            | 2022            | 2023            | 2020           | 2020            | 2020            | 2020            | 2021           | 2021            | 2021           | 2021            | 2022           | 2022           | 2022           | 2022            | 2023           | 2023           | 2023            | 2023            | Octubre        | Noviembre      | Diciembre       |
|   | (p)             | (p)             | (p)             | (p)             | I              | II              | III             | IV              | I (p)          | II (p)          | III (p)        | IV (p)          | I (p)          | II (p)         | III (p)        | IV (p)          | I (p)          | II (p)         | III (p)         | IV (p)          | (p)            | (p)            | (p)             |
| <b>1 TOTAL INGRESOS</b>   | <b>19.443,4</b> | <b>25.057,4</b> | <b>28.622,9</b> | <b>21.086,1</b> | <b>6.201,6</b> | <b>3.723,6</b>  | <b>4.734,2</b>  | <b>4.783,9</b>  | <b>5.635,7</b> | <b>6.463,5</b>  | <b>6.277,9</b> | <b>6.680,3</b>  | <b>7.296,5</b> | <b>8.244,7</b> | <b>7.392,4</b> | <b>5.689,2</b>  | <b>5.460,8</b> | <b>5.968,2</b> | <b>4.939,9</b>  | <b>4.717,2</b>  | <b>1.585,1</b> | <b>1.497,2</b> | <b>1.634,9</b>  |
| <b>11 Petroleros <sup>(9)</sup></b>                             | <b>4.667,1</b>  | <b>8.795,1</b>  | <b>10.508,8</b> | <b>2.983,6</b>  | <b>1.752,5</b> | <b>504,2</b>    | <b>1.111,6</b>  | <b>1.298,8</b>  | <b>1.706,5</b> | <b>2.292,4</b>  | <b>2.399,2</b> | <b>2.396,9</b>  | <b>2.600,6</b> | <b>3.424,6</b> | <b>3.150,1</b> | <b>1.333,7</b>  | <b>677,4</b>   | <b>829,9</b>   | <b>917,1</b>    | <b>559,3</b>    | <b>201,0</b>   | <b>215,4</b>   | <b>142,9</b>    |
| 111 Por exportaciones <sup>(4)(8)</sup>                         | 2.748,5         | 5.376,0         | 7.464,5         | 2.983,6         | 1.118,7        | 290,1           | 657,8           | 681,9           | 1.073,3        | 1.446,3         | 1.448,9        | 1.407,5         | 1.471,3        | 2.202,5        | 2.457,0        | 1.333,7         | 677,4          | 829,9          | 917,1           | 559,3           | 201,0          | 215,4          | 142,9           |
| 112 Por venta de derivados <sup>(8)</sup>                       | 1.918,6         | 3.419,1         | 3.044,3         | 0,0             | 633,7          | 214,1           | 453,8           | 616,8           | 633,2          | 846,1           | 950,3          | 989,4           | 1.129,2        | 1.222,1        | 693,0          | 0,0             | 0,0            | 0,0            | 0,0             | 0,0             | 0,0            | 0,0            | 0,0             |
| <b>12 No Petroleros</b>   | <b>14.776,3</b> | <b>16.262,3</b> | <b>18.114,1</b> | <b>18.102,4</b> | <b>4.449,2</b> | <b>3.219,4</b>  | <b>3.622,6</b>  | <b>3.485,2</b>  | <b>3.929,2</b> | <b>4.171,1</b>  | <b>3.878,6</b> | <b>4.283,3</b>  | <b>4.696,0</b> | <b>4.820,2</b> | <b>4.242,4</b> | <b>4.355,6</b>  | <b>4.783,5</b> | <b>5.138,4</b> | <b>4.022,8</b>  | <b>4.157,8</b>  | <b>1.384,1</b> | <b>1.281,8</b> | <b>1.492,0</b>  |
| <b>121 Tributarios</b>  | <b>12.366,0</b> | <b>13.549,4</b> | <b>15.099,8</b> | <b>14.350,9</b> | <b>3.517,3</b> | <b>2.831,8</b>  | <b>3.063,9</b>  | <b>2.953,0</b>  | <b>3.365,3</b> | <b>3.451,8</b>  | <b>3.319,6</b> | <b>3.412,7</b>  | <b>4.091,0</b> | <b>3.985,3</b> | <b>3.525,5</b> | <b>3.497,9</b>  | <b>3.792,3</b> | <b>4.077,1</b> | <b>3.229,9</b>  | <b>3.251,6</b>  | <b>1.077,8</b> | <b>1.025,7</b> | <b>1.148,1</b>  |
| 1211 A la renta   | 4.034,2         | 3.854,1         | 4.450,0         | 4.652,2         | 905,7          | 1.328,6         | 1.078,7         | 721,2           | 961,2          | 1.192,2         | 842,0          | 858,7           | 1.055,8        | 1.527,7        | 872,1          | 994,5           | 1.133,7        | 1.686,8        | 848,0           | 983,7           | 269,2          | 268,8          | 445,6           |
| 1212 IVA  | 5.200,8         | 5.985,9         | 6.440,1         | 6.269,2         | 1.594,2        | 943,2           | 1.262,3         | 1.401,2         | 1.453,6        | 1.402,0         | 1.531,1        | 1.599,2         | 1.651,1        | 1.539,4        | 1.652,6        | 1.597,0         | 1.592,9        | 1.563,1        | 1.563,3         | 1.549,9         | 527,7          | 524,8          | 497,4           |
| 1213 ICE  | 737,5           | 821,4           | 851,6           | 812,7           | 232,4          | 119,3           | 171,7           | 214,1           | 201,9          | 186,6           | 212,5          | 220,4           | 220,1          | 200,3          | 227,9          | 203,3           | 209,1          | 206,2          | 210,5           | 186,8           | 68,5           | 58,0           | 60,3            |
| 1214 Arancelarios   | 944,5           | 1.207,1         | 1.267,0         | 1.180,4         | 274,2          | 162,9           | 217,3           | 290,1           | 272,8          | 294,9           | 319,7          | 319,7           | 278,4          | 291,4          | 353,2          | 344,0           | 276,5          | 294,7          | 319,5           | 289,8           | 110,0          | 100,2          | 79,6            |
| 1215 Otros Impuestos <sup>(5)</sup>                             | 1.272,3         | 1.515,9         | 1.426,4         | 1.121,2         | 370,9          | 253,7           | 322,1           | 325,7           | 340,2          | 354,9           | 407,3          | 413,6           | 394,5          | 345,9          | 358,7          | 327,3           | 323,0          | 303,7          | 263,1           | 231,4           | 94,2           | 72,8           | 64,3            |
| 1216 Impuestos emergencia                                       | 176,7           | 164,9           | 664,6           | 315,3           | 140,0          | 24,2            | 11,8            | 0,6             | 135,7          | 21,2            | 6,9            | 1,1             | 491,1          | 80,6           | 61,0           | 31,8            | 257,0          | 22,7           | 25,7            | 9,9             | 8,2            | 0,9            | 0,8             |
| <b>122 Contribuciones a la Seguridad Social</b>                 | <b>0,0</b>      | <b>0,0</b>      | <b>0,0</b>      | <b>0,0</b>      | <b>0,0</b>     | <b>0,0</b>      | <b>0,0</b>      | <b>0,0</b>      | <b>0,0</b>     | <b>0,0</b>      | <b>0,0</b>     | <b>0,0</b>      | <b>0,0</b>     | <b>0,0</b>     | <b>0,0</b>     | <b>0,0</b>      | <b>0,0</b>     | <b>0,0</b>     | <b>0,0</b>      | <b>0,0</b>      | <b>0,0</b>     | <b>0,0</b>     | <b>0,0</b>      |
| <b>123 Transferencias</b>                                       | <b>493,0</b>    | <b>537,9</b>    | <b>455,6</b>    | <b>1.071,6</b>  | <b>333,1</b>   | <b>108,7</b>    | <b>51,2</b>     | <b>0,0</b>      | <b>186,7</b>   | <b>190,6</b>    | <b>20,9</b>    | <b>139,7</b>    | <b>117,5</b>   | <b>171,4</b>   | <b>83,0</b>    | <b>83,7</b>     | <b>354,8</b>   | <b>308,7</b>   | <b>81,2</b>     | <b>326,8</b>    | <b>84,0</b>    | <b>83,3</b>    | <b>159,5</b>    |
| <b>124 Intereses ganados</b>                                    | <b>0,0</b>      | <b>0,0</b>      | <b>0,0</b>      | <b>0,0</b>      | <b>0,0</b>     | <b>0,0</b>      | <b>0,0</b>      | <b>0,0</b>      | <b>0,0</b>     | <b>0,0</b>      | <b>0,0</b>     | <b>0,0</b>      | <b>0,0</b>     | <b>0,0</b>     | <b>0,0</b>     | <b>0,0</b>      | <b>0,0</b>     | <b>0,0</b>     | <b>0,0</b>      | <b>0,0</b>      | <b>0,0</b>     | <b>0,0</b>     | <b>0,0</b>      |
| <b>125 Otros Ingresos</b>                                       | <b>1.917,3</b>  | <b>2.175,0</b>  | <b>2.558,8</b>  | <b>2.680,0</b>  | <b>598,8</b>   | <b>278,8</b>    | <b>507,5</b>    | <b>532,1</b>    | <b>377,2</b>   | <b>528,7</b>    | <b>538,1</b>   | <b>731,0</b>    | <b>487,5</b>   | <b>663,5</b>   | <b>633,9</b>   | <b>774,0</b>    | <b>636,4</b>   | <b>752,5</b>   | <b>711,6</b>    | <b>579,5</b>    | <b>222,3</b>   | <b>172,8</b>   | <b>184,4</b>    |
| <b>2 TOTAL EROGACIONES</b>                                      | <b>27.492,2</b> | <b>29.324,1</b> | <b>30.069,3</b> | <b>26.978,9</b> | <b>6.468,2</b> | <b>6.963,7</b>  | <b>6.201,0</b>  | <b>7.859,3</b>  | <b>6.170,3</b> | <b>7.025,5</b>  | <b>6.864,5</b> | <b>9.263,8</b>  | <b>7.019,6</b> | <b>7.965,1</b> | <b>7.275,1</b> | <b>7.809,5</b>  | <b>5.889,3</b> | <b>6.628,1</b> | <b>6.657,2</b>  | <b>7.804,3</b>  | <b>2.205,0</b> | <b>2.471,1</b> | <b>3.128,3</b>  |
| <b>21 Erogación Permanente</b>                                  | <b>22.302,1</b> | <b>21.919,4</b> | <b>24.858,5</b> | <b>21.790,5</b> | <b>5.863,5</b> | <b>5.512,1</b>  | <b>5.207,3</b>  | <b>5.719,1</b>  | <b>4.990,6</b> | <b>5.292,7</b>  | <b>5.433,8</b> | <b>6.202,3</b>  | <b>6.155,5</b> | <b>6.797,3</b> | <b>5.943,3</b> | <b>5.962,4</b>  | <b>4.853,8</b> | <b>5.270,7</b> | <b>5.465,0</b>  | <b>6.201,0</b>  | <b>1.734,8</b> | <b>1.986,6</b> | <b>2.479,6</b>  |
| 211 Sueldos y salarios  | 8.592,2         | 8.217,2         | 9.174,5         | 9.738,6         | 2.150,8        | 2.030,3         | 2.096,2         | 2.314,9         | 1.885,9        | 1.933,1         | 2.038,6        | 2.359,6         | 2.131,4        | 2.118,5        | 2.239,4        | 2.685,3         | 2.271,4        | 2.260,6        | 2.419,5         | 2.787,1         | 766,6          | 769,7          | 1.250,8         |
| 212 Compra de bienes y servicios                                | 6.083,3         | 7.412,4         | 8.115,2         | 3.297,6         | 1.795,0        | 1.501,8         | 979,8           | 1.806,6         | 1.578,1        | 1.719,9         | 2.058,7        | 2.055,7         | 2.301,8        | 2.831,2        | 1.912,1        | 1.070,1         | 559,1          | 834,2          | 861,8           | 1.042,6         | 303,6          | 335,3          | 403,6           |
| 213 Intereses   | 3.298,2         | 1.950,5         | 2.401,3         | 3.240,2         | 870,0          | 908,2           | 1.050,2         | 469,8           | 460,1          | 497,6           | 449,4          | 543,4           | 549,4          | 600,4          | 542,9          | 708,6           | 699,1          | 875,7          | 790,9           | 874,5           | 234,2          | 436,2          | 204,1           |
| 2131 Externos   | 2.326,2         | 900,0           | 1.260,6         | 2.048,1         | 675,3          | 626,6           | 839,6           | 184,9           | 256,8          | 189,7           | 259,2          | 194,3           | 372,3          | 202,7          | 376,0          | 309,6           | 543,3          | 432,5          | 591,8           | 480,5           | 59,3           | 304,0          | 117,2           |
| 2132 Internos   | 971,9           | 1.050,6         | 1.140,8         | 1.192,2         | 194,8          | 281,7           | 210,6           | 284,9           | 203,2          | 308,0           | 190,2          | 349,1           | 177,1          | 397,7          | 166,9          | 399,0           | 155,9          | 443,3          | 199,1           | 394,0           | 174,9          | 132,2          | 86,9            |
| 214 Transferencias  | 4.170,2         | 4.202,1         | 5.035,1         | 5.345,0         | 1.020,8        | 1.026,7         | 1.048,8         | 1.073,9         | 1.052,4        | 1.093,9         | 869,4          | 1.186,4         | 1.146,9        | 1.216,4        | 1.224,6        | 1.447,3         | 1.290,0        | 1.267,9        | 1.339,8         | 1.447,2         | 416,3          | 423,6          | 607,3           |
| 215 Prestaciones de seguridad social                            | 0,0             | 0,0             | 0,0             | 0,0             | 0,0            | 0,0             | 0,0             | 0,0             | 0,0            | 0,0             | 0,0            | 0,0             | 0,0            | 0,0            | 0,0            | 0,0             | 0,0            | 0,0            | 0,0             | 0,0             | 0,0            | 0,0            | 0,0             |
| 216 Otros Gastos Permanentes                                    | 158,2           | 137,1           | 132,2           | 169,0           | 26,8           | 45,0            | 32,4            | 54,0            | 14,1           | 48,1            | 17,7           | 57,1            | 26,1           | 30,7           | 24,3           | 51,1            | 34,2           | 32,2           | 53,0            | 49,6            | 14,0           | 21,8           | 13,7            |
| <b>22 Erogación No Permanente</b>                               | <b>5.190,1</b>  | <b>7.404,8</b>  | <b>5.210,9</b>  | <b>5.188,5</b>  | <b>604,7</b>   | <b>1.451,6</b>  | <b>993,7</b>    | <b>2.140,1</b>  | <b>1.179,7</b> | <b>1.732,8</b>  | <b>1.430,7</b> | <b>3.061,6</b>  | <b>864,1</b>   | <b>1.167,9</b> | <b>1.331,8</b> | <b>1.847,1</b>  | <b>1.035,5</b> | <b>1.357,4</b> | <b>1.192,2</b>  | <b>1.603,4</b>  | <b>470,2</b>   | <b>484,5</b>   | <b>648,7</b>    |
| 221 Inversiones en activos No Financieros <sup>(6)</sup>        | 533,1           | 680,7           | 603,1           | 451,2           | 41,5           | 62,5            | 127,0           | 302,1           | 67,8           | 194,6           | 138,9          | 279,5           | 26,1           | 92,6           | 134,4          | 350,1           | 34,5           | 132,8          | 97,3            | 186,6           | 35,4           | 52,1           | 99,1            |
| 222 Transferencias  | 3.504,2         | 4.914,6         | 3.808,5         | 3.754,6         | 387,2          | 1.296,7         | 645,1           | 1.175,2         | 858,2          | 1.111,7         | 981,5          | 1.963,3         | 804,6          | 902,1          | 980,0          | 1.121,7         | 893,3          | 934,8          | 893,9           | 1.032,6         | 312,7          | 303,1          | 416,7           |
| 223 Otro gasto no permanente                                    | 1.152,9         | 1.809,5         | 799,2           | 982,7           | 176,0          | 92,4            | 221,6           | 662,9           | 253,7          | 426,5           | 310,3          | 818,8           | 33,4           | 173,1          | 217,4          | 375,4           | 107,7          | 289,9          | 200,9           | 384,2           | 122,0          | 129,2          | 132,9           |
| <b>3 Resultado global (Préstamo / Endeudamiento neto) (1-2)</b> | <b>-8.048,8</b> | <b>-4.266,7</b> | <b>-1.446,4</b> | <b>-5.892,8</b> | <b>-266,6</b>  | <b>-3.240,1</b> | <b>-1.466,8</b> | <b>-3.075,3</b> | <b>-534,6</b>  | <b>-561,9</b>   | <b>-586,7</b>  | <b>-2.583,5</b> | <b>276,9</b>   | <b>279,6</b>   | <b>117,3</b>   | <b>-2.120,3</b> | <b>-428,5</b>  | <b>-659,9</b>  | <b>-1.717,3</b> | <b>-3.087,2</b> | <b>-619,9</b>  | <b>-973,9</b>  | <b>-1.493,4</b> |
| <b>31 Resultado Operativo Bruto (1-21-222-223)</b>              | <b>-7.515,7</b> | <b>-3.586,0</b> | <b>-843,3</b>   | <b>-5.441,6</b> | <b>-225,0</b>  | <b>-3.177,6</b> | <b>-1.339,8</b> | <b>-2.773,2</b> | <b>-466,8</b>  | <b>-367,3</b>   | <b>-447,8</b>  | <b>-2.304,1</b> | <b>303,0</b>   | <b>372,2</b>   | <b>251,7</b>   | <b>-1.770,2</b> | <b>-394,0</b>  | <b>-527,1</b>  | <b>-1.620,0</b> | <b>-2.900,6</b> | <b>-584,5</b>  | <b>-921,8</b>  | <b>-1.394,3</b> |
| <b>4 Resultado Primario <sup>(7)</sup> (3+213)</b>              | <b>-4.750,6</b> | <b>-2.316,2</b> | <b>954,9</b>    | <b>-2.652,6</b> | <b>603,5</b>   | <b>-2.331,9</b> | <b>-416,7</b>   | <b>-2.605,5</b> | <b>-74,5</b>   | <b>-64,3</b>    | <b>-137,2</b>  | <b>-2.040,1</b> | <b>826,3</b>   | <b>880,0</b>   | <b>660,3</b>   | <b>-1.411,6</b> | <b>270,6</b>   | <b>215,8</b>   | <b>-926,4</b>   | <b>-2.212,7</b> | <b>-385,7</b>  | <b>-537,7</b>  | <b>-1.289,3</b> |
| <b>41 Resultado primario no petrolero (4+23-11)</b>             | <b>-4.998,9</b> | <b>-5.363,5</b> | <b>-3.372,3</b> | <b>-4.436,9</b> | <b>224,6</b>   | <b>-1.663,2</b> | <b>-847,4</b>   | <b>-2.712,8</b> | <b>-410,8</b>  | <b>-1.079,6</b> | <b>-849,0</b>  | <b>-3.024,1</b> | <b>161,3</b>   | <b>-137,2</b>  | <b>-998,0</b>  | <b>-2.398,3</b> | <b>-116,8</b>  | <b>-316,6</b>  | <b>-1.539,8</b> | <b>-2.463,6</b> | <b>-487,4</b>  | <b>-654,0</b>  | <b>-1.322,2</b> |
| <b>Códigos Informativos</b>                                     |                 |                 |                 |                 |                |                 |                 |                 |                |                 |                |                 |                |                |                |                 |                |                |                 |                 |                |                |                 |
| 23 Gasto Petrolero GC (a+b)                                     | 4.418,9         | 5.747,8         | 6.181,6         | 1.199,4         | 1.373,6        | 1.173,0         | 680,8           | 1.191,5         | 1.370,2        | 1.277,1         | 1.687,5        | 1.413,0         | 1.935,5        | 2.407,4        | 1.491,7        | 347,0           | 289,9          | 297,4          | 303,6           | 308,4           | 99,3           | 99,1           | 110,0           |
| 231 Contratos de prestación servicios y participación (GC)      | 1.232,4         | 1.235,5         |                 |                 |                |                 |                 |                 |                |                 |                |                 |                |                |                |                 |                |                |                 |                 |                |                |                 |

## 2.2.3 OPERACIONES DE LOS FONDOS DE LA SEGURIDAD SOCIAL <sup>(1)</sup> (BASE DEVENGADO) <sup>(2)</sup>

Millones de USD

| Transacciones \ Período   | Años            |                 |                 |                 | Trimestres     |                |                |                |                |                |                |                |                |                |                |                |                |                |                |                | Mes 2023       |                |                |            |            |
|---|-----------------|-----------------|-----------------|-----------------|----------------|----------------|----------------|----------------|----------------|----------------|----------------|----------------|----------------|----------------|----------------|----------------|----------------|----------------|----------------|----------------|----------------|----------------|----------------|------------|------------|
|   | 2020            | 2021            | 2022            | 2023            | 2020           | 2020           | 2020           | 2020           | 2021           | 2021           | 2021           | 2021           | 2021           | 2022           | 2022           | 2022           | 2022           | 2023           | 2023           | 2023           | 2023           | Octubre        | Noviembre      | Diciembre  |            |
|   |                 |                 | (p)             | (p)             | I              | II             | III            | IV             | I              | II             | III            | IV             | I (p)          | II (p)         | III (p)        | IV (p)         | I (p)          | II (p)         | III (p)        | IV (p)         | (p)            | (p)            | (p)            | (p)        | (p)        |
| <b>1 TOTAL INGRESOS</b>   | <b>10.042,3</b> | <b>10.562,0</b> | <b>11.219,3</b> | <b>12.118,4</b> | <b>2.542,9</b> | <b>2.452,9</b> | <b>2.407,2</b> | <b>2.639,3</b> | <b>2.430,8</b> | <b>2.563,8</b> | <b>2.524,7</b> | <b>3.042,7</b> | <b>2.566,8</b> | <b>2.772,3</b> | <b>2.854,1</b> | <b>3.026,1</b> | <b>2.827,3</b> | <b>3.129,7</b> | <b>2.910,4</b> | <b>3.251,0</b> | <b>1.074,9</b> | <b>1.070,6</b> | <b>1.105,5</b> |            |            |
| <b>11 Petroleros</b>  | <b>0,0</b>      | <b>0,0</b>      | <b>0,0</b>      | <b>0,0</b>      | <b>0,0</b>     | <b>0,0</b>     | <b>0,0</b>     | <b>0,0</b>     | <b>0,0</b>     | <b>0,0</b>     | <b>0,0</b>     | <b>0,0</b>     | <b>0,0</b>     | <b>0,0</b>     | <b>0,0</b>     | <b>0,0</b>     | <b>0,0</b>     | <b>0,0</b>     | <b>0,0</b>     | <b>0,0</b>     | <b>0,0</b>     | <b>0,0</b>     | <b>0,0</b>     | <b>0,0</b> | <b>0,0</b> |
| <b>12 No Petroleros</b>   | <b>10.042,3</b> | <b>10.562,0</b> | <b>11.219,3</b> | <b>12.118,4</b> | <b>2.542,9</b> | <b>2.452,9</b> | <b>2.407,2</b> | <b>2.639,3</b> | <b>2.430,8</b> | <b>2.563,8</b> | <b>2.524,7</b> | <b>3.042,7</b> | <b>2.566,8</b> | <b>2.772,3</b> | <b>2.854,1</b> | <b>3.026,1</b> | <b>2.827,3</b> | <b>3.129,7</b> | <b>2.910,4</b> | <b>3.251,0</b> | <b>1.074,9</b> | <b>1.070,6</b> | <b>1.105,5</b> |            |            |
| 121 Tributarios   | 0,0             | 0,0             | 0,0             | 0,0             | 0,0            | 0,0            | 0,0            | 0,0            | 0,0            | 0,0            | 0,0            | 0,0            | 0,0            | 0,0            | 0,0            | 0,0            | 0,0            | 0,0            | 0,0            | 0,0            | 0,0            | 0,0            | 0,0            | 0,0        | 0,0        |
| 122 Contribuciones a la Seguridad Social                        | 5.078,7         | 5.305,4         | 5.773,4         | 6.088,8         | 1.373,7        | 1.206,4        | 1.238,3        | 1.260,5        | 1.279,1        | 1.271,8        | 1.292,4        | 1.462,2        | 1.380,1        | 1.416,7        | 1.588,1        | 1.388,5        | 1.489,3        | 1.577,5        | 1.512,5        | 1.509,5        | 538,9          | 520,8          | 449,8          |            |            |
| 1221 IESS   | 4.462,1         | 4.626,5         | 5.074,0         | 5.383,0         | 1.224,0        | 1.062,1        | 1.095,7        | 1.080,3        | 1.130,2        | 1.101,3        | 1.111,9        | 1.283,1        | 1.204,9        | 1.240,3        | 1.417,5        | 1.211,3        | 1.320,8        | 1.399,0        | 1.329,3        | 1.333,9        | 480,8          | 462,3          | 390,8          |            |            |
| 1222 ISSFA  | 294,4           | 332,6           | 341,5           | 354,6           | 68,0           | 63,5           | 62,3           | 100,7          | 69,6           | 84,9           | 90,1           | 88,0           | 84,4           | 86,9           | 81,9           | 88,3           | 80,2           | 91,7           | 95,6           | 87,1           | 28,7           | 28,8           | 29,7           |            |            |
| 1223 ISSPOL   | 322,3           | 346,3           | 357,8           | 351,2           | 81,7           | 80,8           | 80,3           | 79,5           | 79,3           | 85,6           | 90,4           | 91,1           | 90,9           | 89,4           | 88,7           | 88,8           | 88,2           | 86,9           | 87,6           | 88,5           | 29,4           | 29,7           | 29,4           |            |            |
| 123 Transferencias  | 2.825,4         | 3.114,8         | 3.157,1         | 3.391,7         | 666,1          | 666,6          | 703,9          | 788,8          | 707,1          | 694,0          | 765,6          | 948,1          | 738,1          | 715,9          | 780,1          | 923,0          | 816,4          | 778,1          | 844,7          | 952,5          | 262,8          | 262,6          | 427,2          |            |            |
| 124 Intereses ganados   | 1.873,8         | 1.858,2         | 2.009,1         | 2.340,3         | 435,6          | 514,9          | 407,6          | 515,6          | 391,8          | 534,8          | 391,0          | 540,7          | 388,8          | 575,7          | 422,9          | 621,7          | 456,3          | 706,4          | 483,3          | 694,4          | 249,3          | 254,4          | 190,7          |            |            |
| 125 Otros Ingresos  | 264,3           | 283,6           | 279,7           | 297,5           | 67,5           | 65,0           | 57,4           | 74,4           | 52,8           | 63,3           | 75,8           | 91,7           | 59,8           | 64,0           | 63,0           | 93,0           | 65,3           | 67,7           | 69,9           | 94,6           | 24,0           | 32,8           | 37,7           |            |            |
| <b>2 TOTAL EROGACIONES</b>                                      | <b>9.172,7</b>  | <b>9.405,4</b>  | <b>9.780,4</b>  | <b>10.850,8</b> | <b>2.109,6</b> | <b>1.999,1</b> | <b>2.144,1</b> | <b>2.919,9</b> | <b>2.167,6</b> | <b>2.303,0</b> | <b>2.234,7</b> | <b>2.700,1</b> | <b>2.222,7</b> | <b>2.289,3</b> | <b>2.392,3</b> | <b>2.876,2</b> | <b>2.462,0</b> | <b>2.427,1</b> | <b>2.622,3</b> | <b>3.339,4</b> | <b>904,0</b>   | <b>1.012,3</b> | <b>1.423,0</b> |            |            |
| <b>21 Erogación Permanente</b>                                  | <b>9.151,4</b>  | <b>9.384,3</b>  | <b>9.747,5</b>  | <b>10.820,1</b> | <b>2.108,1</b> | <b>1.995,4</b> | <b>2.141,5</b> | <b>2.906,4</b> | <b>2.164,8</b> | <b>2.297,5</b> | <b>2.230,5</b> | <b>2.691,5</b> | <b>2.219,9</b> | <b>2.279,1</b> | <b>2.384,0</b> | <b>2.864,5</b> | <b>2.457,9</b> | <b>2.422,8</b> | <b>2.613,1</b> | <b>3.326,3</b> | <b>901,1</b>   | <b>1.009,9</b> | <b>1.415,3</b> |            |            |
| 211 Sueldos y salarios  | 929,1           | 908,3           | 851,8           | 860,1           | 222,8          | 209,3          | 220,3          | 276,7          | 213,2          | 217,8          | 219,1          | 258,2          | 197,4          | 196,5          | 200,8          | 257,2          | 196,9          | 199,3          | 206,3          | 257,5          | 68,3           | 68,3           | 120,9          |            |            |
| 212 Compra de bienes y servicios                                | 463,2           | 471,6           | 424,7           | 485,0           | 92,5           | 101,4          | 108,0          | 161,4          | 70,9           | 140,9          | 108,5          | 151,4          | 65,6           | 97,9           | 105,5          | 155,7          | 83,4           | 116,5          | 115,7          | 169,4          | 39,1           | 51,4           | 78,9           |            |            |
| 213 Intereses   | 3,8             | 2,0             | 1,6             | 4,0             | 1,3            | 0,9            | 1,0            | 0,7            | 0,6            | 0,5            | 0,5            | 0,4            | 0,4            | 0,3            | 0,5            | 0,4            | 1,2            | 1,0            | 1,0            | 0,8            | 0,8            | 0,0            | 0,0            |            |            |
| 2131 Externos   | 3,6             | 1,8             | 1,6             | 2,0             | 1,2            | 0,8            | 0,9            | 0,6            | 0,6            | 0,4            | 0,5            | 0,4            | 0,4            | 0,3            | 0,5            | 0,4            | 0,6            | 0,5            | 0,5            | 0,4            | 0,4            | 0,0            | 0,0            |            |            |
| 2132 Internos   | 0,2             | 0,2             | 0,0             | 2,0             | 0,0            | 0,0            | 0,1            | 0,1            | 0,0            | 0,0            | 0,1            | 0,0            | 0,0            | 0,0            | 0,0            | 0,0            | 0,6            | 0,5            | 0,5            | 0,4            | 0,4            | 0,0            | 0,0            |            |            |
| 214 Transferencias  | 21,2            | 16,7            | 0,0             | 0,0             | 10,1           | 2,9            | 6,3            | 1,9            | 6,0            | 1,9            | 6,8            | 2,1            | 0,0            | 0,0            | 0,0            | 0,0            | 0,0            | 0,0            | 0,0            | 0,0            | 0,0            | 0,0            | 0,0            |            |            |
| 215 Prestaciones de seguridad social social                     | 6.828,6         | 7.178,5         | 7.620,2         | 8.576,2         | 1.578,5        | 1.490,3        | 1.724,4        | 2.035,4        | 1.657,1        | 1.744,0        | 1.722,3        | 2.055,0        | 1.741,5        | 1.749,5        | 1.882,4        | 2.246,8        | 2.008,3        | 1.850,6        | 2.147,8        | 2.569,6        | 719,2          | 772,4          | 1.078,0        |            |            |
| 2151 IESS   | 5.616,7         | 5.888,2         | 6.202,7         | 7.222,0         | 1.292,3        | 1.226,7        | 1.412,0        | 1.685,6        | 1.365,5        | 1.394,8        | 1.420,1        | 1.707,7        | 1.438,9        | 1.369,5        | 1.520,9        | 1.873,5        | 1.691,9        | 1.527,1        | 1.810,7        | 2.192,3        | 615,9          | 665,2          | 911,2          |            |            |
| 2152 ISSFA  | 395,3           | 447,9           | 504,0           | 481,5           | 102,9          | 87,1           | 95,5           | 109,7          | 87,6           | 146,1          | 99,9           | 114,4          | 96,3           | 153,6          | 129,4          | 124,6          | 108,4          | 118,8          | 119,9          | 134,3          | 36,8           | 38,3           | 59,3           |            |            |
| 2153 ISSPOL   | 816,7           | 842,3           | 913,5           | 872,7           | 183,2          | 176,5          | 216,9          | 240,0          | 204,0          | 203,0          | 202,3          | 232,9          | 206,2          | 226,5          | 232,1          | 248,7          | 208,0          | 204,6          | 217,2          | 243,0          | 66,5           | 69,0           | 107,5          |            |            |
| 216 Otros Gastos Permanentes                                    | 905,4           | 807,2           | 849,1           | 894,8           | 202,9          | 190,5          | 81,5           | 430,4          | 217,0          | 192,5          | 173,3          | 224,4          | 215,0          | 234,9          | 194,9          | 204,3          | 168,1          | 255,5          | 142,3          | 329,0          | 73,6           | 117,8          | 137,5          |            |            |
| <b>22 Erogación No Permanente</b>                               | <b>21,3</b>     | <b>21,1</b>     | <b>32,9</b>     | <b>30,8</b>     | <b>1,5</b>     | <b>3,8</b>     | <b>2,5</b>     | <b>13,5</b>    | <b>2,7</b>     | <b>5,5</b>     | <b>4,2</b>     | <b>8,7</b>     | <b>2,8</b>     | <b>10,2</b>    | <b>8,3</b>     | <b>11,7</b>    | <b>4,1</b>     | <b>4,3</b>     | <b>9,2</b>     | <b>13,1</b>    | <b>3,0</b>     | <b>2,5</b>     | <b>7,7</b>     |            |            |
| 221 Activos No Financieros <sup>(3)</sup>                       | 16,1            | 15,9            | 32,5            | 30,8            | 1,1            | 3,5            | 2,4            | 9,0            | 2,5            | 3,8            | 3,2            | 6,3            | 2,3            | 10,2           | 8,3            | 11,7           | 4,1            | 4,3            | 9,2            | 13,1           | 3,0            | 2,5            | 7,7            |            |            |
| 222 Transferencias  | 0,0             | 0,0             | 0,0             | 0,0             | 0,0            | 0,0            | 0,0            | 0,0            | 0,0            | 0,0            | 0,0            | 0,0            | 0,0            | 0,0            | 0,0            | 0,0            | 0,0            | 0,0            | 0,0            | 0,0            | 0,0            | 0,0            | 0,0            |            |            |
| 223 Otro gasto no permanente                                    | 5,3             | 5,2             | 0,4             | 0,0             | 0,5            | 0,2            | 0,1            | 4,4            | 0,3            | 1,7            | 1,0            | 2,3            | 0,4            | 0,0            | 0,0            | 0,0            | 0,0            | 0,0            | 0,0            | 0,0            | 0,0            | 0,0            | 0,0            |            |            |
| <b>3 Resultado global (Préstamo / Endeudamiento neto) (1-2)</b> | <b>869,6</b>    | <b>1.156,6</b>  | <b>1.438,9</b>  | <b>1.267,6</b>  | <b>433,3</b>   | <b>453,7</b>   | <b>263,1</b>   | <b>-280,6</b>  | <b>263,2</b>   | <b>260,8</b>   | <b>290,0</b>   | <b>342,6</b>   | <b>344,1</b>   | <b>483,1</b>   | <b>461,8</b>   | <b>149,9</b>   | <b>365,3</b>   | <b>702,6</b>   | <b>288,1</b>   | <b>-88,3</b>   | <b>170,9</b>   | <b>58,3</b>    | <b>-317,5</b>  |            |            |
| <b>31 Resultado Operativo Bruto (1-21-222-223)</b>              | <b>885,6</b>    | <b>1.172,4</b>  | <b>1.471,4</b>  | <b>1.298,4</b>  | <b>434,3</b>   | <b>457,3</b>   | <b>265,5</b>   | <b>-271,5</b>  | <b>265,7</b>   | <b>264,7</b>   | <b>293,2</b>   | <b>348,9</b>   | <b>346,4</b>   | <b>493,2</b>   | <b>470,0</b>   | <b>161,7</b>   | <b>369,4</b>   | <b>706,9</b>   | <b>297,3</b>   | <b>-75,2</b>   | <b>173,9</b>   | <b>60,7</b>    | <b>-309,8</b>  |            |            |
| <b>4 Resultado Primario <sup>(4)</sup> (3+213)</b>              | <b>873,4</b>    | <b>1.158,6</b>  | <b>1.440,5</b>  | <b>1.271,6</b>  | <b>434,5</b>   | <b>454,6</b>   | <b>264,1</b>   | <b>-279,9</b>  | <b>263,8</b>   | <b>261,3</b>   | <b>290,5</b>   | <b>343,0</b>   | <b>344,5</b>   | <b>483,4</b>   | <b>462,3</b>   | <b>150,3</b>   | <b>366,5</b>   | <b>703,6</b>   | <b>289,1</b>   | <b>-87,5</b>   | <b>171,7</b>   | <b>58,3</b>    | <b>-317,5</b>  |            |            |

(1) Incluye las operaciones del Banco del Instituto Ecuatoriano de Seguridad Social (BIESS). (2) Los registros de ingresos corresponden a valores en base caja y los registros de gastos, a valores devengados excepto los gastos de intereses que están en base caja. (3) Corresponde a la formación bruta de capital fijo, obra pública y bienes de larga duración para inversión (antes llamada Formación Bruta de Capital Fijo- FBKF). (4) Excluye solo el gasto en intereses; debido a que la compilación de las estadísticas de deuda pública se realiza como deuda bruta y no neta, para efectos de evaluación de sostenibilidad de la deuda. (p) Cifras provisionales. Nota: Las cifras correspondientes a las Operaciones del Sector Público No Financiero y sus niveles de gobierno fueron reprocesadas con base al Manual de Estadísticas de las Finanzas Públicas 2014 del Fondo Monetario Internacional. Fuente: Ministerio de Economía y Finanzas, y entidades del Sector Público No Financiero.



## 2.2.4 OPERACIONES DE LOS GOBIERNOS AUTÓNOMOS Y DESCENTRALIZADOS (GAD) <sup>(1) (2)</sup>

Millones de USD

| Transacciones \ Período   | Años                    |                |                |                | Trimestres     |                |                |                |                |                |                |                |                |                |                |                |                |                |                |                | Mes 2023       |                  |                  |
|---|-------------------------|----------------|----------------|----------------|----------------|----------------|----------------|----------------|----------------|----------------|----------------|----------------|----------------|----------------|----------------|----------------|----------------|----------------|----------------|----------------|----------------|------------------|------------------|
|   | 2020                    | 2021           | 2022 (p)       | 2023 (p)       | 2020 I         | 2020 II        | 2020 III       | 2020 IV        | 2021 I         | 2021 II        | 2021 III       | 2021 IV        | 2022 I(p)(*)   | 2022 II(p)(*)  | 2022 III(p)(*) | 2022 IV(p)(*)  | 2023 I(p)(*)   | 2023 II(p)(*)  | 2023 III(p)(*) | 2023 IV(p)(*)  | Octubre (p)(*) | Noviembre (p)(*) | Diciembre (p)(*) |
|   | <b>1 TOTAL INGRESOS</b> | <b>4.570,7</b> | <b>5.383,0</b> | <b>5.596,0</b> | <b>5.346,8</b> | <b>1.004,0</b> | <b>1.405,2</b> | <b>994,6</b>   | <b>1.166,9</b> | <b>1.245,9</b> | <b>1.296,3</b> | <b>1.012,8</b> | <b>1.828,0</b> | <b>1.182,2</b> | <b>1.448,4</b> | <b>1.382,1</b> | <b>1.583,3</b> | <b>1.327,3</b> | <b>1.474,9</b> | <b>1.192,6</b> | <b>1.352,0</b> | <b>375,3</b>     | <b>370,9</b>     |
| <b>11 Petroleros <sup>(3)</sup></b>                             | <b>175,4</b>            | <b>250,1</b>   | <b>248,3</b>   | <b>235,0</b>   | <b>62,2</b>    | <b>24,3</b>    | <b>27,8</b>    | <b>61,1</b>    | <b>39,2</b>    | <b>55,3</b>    | <b>54,3</b>    | <b>101,2</b>   | <b>42,5</b>    | <b>57,6</b>    | <b>78,7</b>    | <b>69,5</b>    | <b>60,7</b>    | <b>49,1</b>    | <b>48,6</b>    | <b>76,7</b>    | <b>22,3</b>    | <b>30,0</b>      | <b>24,3</b>      |
| 111 Por exportaciones   | 175,4                   | 250,1          | 248,3          | 235,0          | 62,2           | 24,3           | 27,8           | 61,1           | 39,2           | 55,3           | 54,3           | 101,2          | 42,5           | 57,6           | 78,7           | 69,5           | 60,7           | 49,1           | 48,6           | 76,7           | 22,3           | 30,0             | 24,3             |
| 112 Por venta de derivados                                      | 0,0                     | 0,0            | 0,0            | 0,0            | 0,0            | 0,0            | 0,0            | 0,0            | 0,0            | 0,0            | 0,0            | 0,0            | 0,0            | 0,0            | 0,0            | 0,0            | 0,0            | 0,0            | 0,0            | 0,0            | 0,0            | 0,0              | 0,0              |
| <b>12 No Petroleros</b>   | <b>4.395,3</b>          | <b>5.132,9</b> | <b>5.347,8</b> | <b>5.111,8</b> | <b>941,7</b>   | <b>1.380,9</b> | <b>966,8</b>   | <b>1.105,8</b> | <b>1.206,7</b> | <b>1.240,9</b> | <b>958,5</b>   | <b>1.726,8</b> | <b>1.139,8</b> | <b>1.390,8</b> | <b>1.303,3</b> | <b>1.513,8</b> | <b>1.266,6</b> | <b>1.425,8</b> | <b>1.144,1</b> | <b>1.275,3</b> | <b>353,0</b>   | <b>340,8</b>     | <b>581,6</b>     |
| 121 Tributarios   | 0,0                     | 0,0            | 0,0            | 0,0            | 0,0            | 0,0            | 0,0            | 0,0            | 0,0            | 0,0            | 0,0            | 0,0            | 0,0            | 0,0            | 0,0            | 0,0            | 0,0            | 0,0            | 0,0            | 0,0            | 0,0            | 0,0              | 0,0              |
| 122 Contribuciones a la Seguridad Social                        | 0,0                     | 0,0            | 0,0            | 0,0            | 0,0            | 0,0            | 0,0            | 0,0            | 0,0            | 0,0            | 0,0            | 0,0            | 0,0            | 0,0            | 0,0            | 0,0            | 0,0            | 0,0            | 0,0            | 0,0            | 0,0            | 0,0              | 0,0              |
| 123 Transferencias  | 3.073,3                 | 3.636,2        | 3.731,5        | 3.663,5        | 435,1          | 1.163,1        | 582,5          | 892,6          | 762,6          | 915,0          | 570,3          | 1.388,2        | 805,1          | 931,6          | 905,2          | 1.089,6        | 913,9          | 906,6          | 864,7          | 978,4          | 295,2          | 286,3            | 396,9            |
| 124 Intereses ganados   | 2,2                     | 14,6           | 20,5           | 18,0           | 0,0            | 0,1            | 2,1            | 0,0            | 4,1            | 0,9            | 4,0            | 5,6            | 4,0            | 6,7            | 4,0            | 5,9            | 4,0            | 5,9            | 2,2            | 6,0            | 5,1            | 0,8              | 0,0              |
| 125 Otros Ingresos (Autogestión)                                | 1.319,8                 | 1.482,1        | 1.595,7        | 1.430,4        | 506,6          | 217,7          | 382,3          | 213,3          | 440,0          | 324,9          | 384,2          | 333,0          | 330,7          | 452,5          | 394,2          | 418,3          | 348,8          | 513,4          | 277,2          | 291,0          | 52,7           | 53,7             | 184,6            |
| <b>2 TOTAL EROGACIONES</b>                                      | <b>4.549,7</b>          | <b>5.018,1</b> | <b>5.392,5</b> | <b>5.470,7</b> | <b>1.020,9</b> | <b>837,6</b>   | <b>1.055,3</b> | <b>1.635,9</b> | <b>960,5</b>   | <b>1.093,7</b> | <b>1.162,0</b> | <b>1.802,0</b> | <b>1.061,0</b> | <b>1.228,5</b> | <b>1.326,1</b> | <b>1.777,0</b> | <b>1.261,7</b> | <b>1.285,8</b> | <b>1.260,6</b> | <b>1.662,6</b> | <b>407,7</b>   | <b>437,8</b>     | <b>817,0</b>     |
| <b>21 Erogación Permanente</b>                                  | <b>1.320,7</b>          | <b>1.439,0</b> | <b>1.482,9</b> | <b>1.564,5</b> | <b>319,0</b>   | <b>275,6</b>   | <b>302,8</b>   | <b>423,3</b>   | <b>322,1</b>   | <b>323,3</b>   | <b>340,2</b>   | <b>453,5</b>   | <b>340,4</b>   | <b>338,9</b>   | <b>370,9</b>   | <b>432,7</b>   | <b>382,0</b>   | <b>363,7</b>   | <b>372,7</b>   | <b>446,0</b>   | <b>110,4</b>   | <b>124,6</b>     | <b>211,0</b>     |
| 211 Sueldos y salarios  | 906,4                   | 944,4          | 979,2          | 991,5          | 214,9          | 202,0          | 209,9          | 279,7          | 213,4          | 214,0          | 226,0          | 290,9          | 224,3          | 226,4          | 240,7          | 287,8          | 233,3          | 235,2          | 244,2          | 278,7          | 76,4           | 70,2             | 132,2            |
| 212 Compra de bienes y servicios                                | 182,2                   | 196,7          | 234,4          | 219,5          | 37,8           | 35,9           | 44,7           | 63,8           | 40,1           | 46,9           | 48,2           | 61,5           | 45,7           | 53,9           | 64,2           | 70,6           | 64,2           | 50,6           | 48,2           | 56,5           | 15,6           | 16,6             | 24,3             |
| 213 Intereses   | 164,5                   | 199,5          | 199,0          | 256,4          | 53,8           | 26,0           | 37,5           | 47,1           | 53,9           | 46,3           | 49,4           | 49,9           | 57,2           | 42,9           | 44,1           | 54,8           | 68,2           | 60,7           | 59,7           | 67,8           | 14,3           | 27,6             | 25,8             |
| 2131 Externos   | 37,8                    | 32,7           | 32,7           | 73,8           | 12,1           | 8,6            | 10,2           | 7,0            | 6,5            | 6,4            | 8,8            | 11,1           | 6,5            | 6,4            | 8,8            | 11,1           | 15,8           | 18,4           | 19,1           | 20,6           | 2,5            | 11,6             | 6,5              |
| 2132 Internos   | 126,7                   | 166,7          | 166,3          | 182,6          | 41,7           | 17,4           | 27,4           | 40,2           | 47,4           | 39,9           | 40,6           | 38,8           | 50,7           | 36,5           | 35,4           | 43,7           | 52,4           | 42,3           | 40,6           | 47,2           | 11,8           | 16,1             | 19,4             |
| 214 Transferencias  | 67,5                    | 98,5           | 70,2           | 97,1           | 12,5           | 11,7           | 10,7           | 32,6           | 14,7           | 16,2           | 16,6           | 51,1           | 13,3           | 15,6           | 21,8           | 19,5           | 16,3           | 17,2           | 20,5           | 43,0           | 4,1            | 10,3             | 28,7             |
| 215 Prestaciones de seguridad social social                     | 0,0                     | 0,0            | 0,0            | 0,0            | 0,0            | 0,0            | 0,0            | 0,0            | 0,0            | 0,0            | 0,0            | 0,0            | 0,0            | 0,0            | 0,0            | 0,0            | 0,0            | 0,0            | 0,0            | 0,0            | 0,0            | 0,0              | 0,0              |
| 216 Otros Gastos Permanentes                                    | 0,0                     | 0,0            | 0,0            | 0,0            | 0,0            | 0,0            | 0,0            | 0,0            | 0,0            | 0,0            | 0,0            | 0,0            | 0,0            | 0,0            | 0,0            | 0,0            | 0,0            | 0,0            | 0,0            | 0,0            | 0,0            | 0,0              | 0,0              |
| <b>22 Erogación No Permanente</b>                               | <b>3.229,0</b>          | <b>3.579,1</b> | <b>3.909,6</b> | <b>3.906,2</b> | <b>701,9</b>   | <b>562,0</b>   | <b>752,5</b>   | <b>1.212,6</b> | <b>638,4</b>   | <b>770,4</b>   | <b>821,8</b>   | <b>1.348,5</b> | <b>720,6</b>   | <b>889,6</b>   | <b>955,1</b>   | <b>1.344,3</b> | <b>879,7</b>   | <b>922,1</b>   | <b>887,9</b>   | <b>1.216,5</b> | <b>297,3</b>   | <b>313,2</b>     | <b>606,0</b>     |
| 221 Activos No Financieros <sup>(4)</sup>                       | 1.300,4                 | 1.566,4        | 1.651,2        | 1.590,0        | 276,1          | 190,2          | 301,7          | 532,3          | 249,5          | 311,0          | 343,6          | 662,4          | 267,7          | 349,6          | 422,4          | 611,5          | 369,1          | 382,1          | 355,1          | 483,7          | 111,7          | 109,0            | 263,0            |
| 222 Transferencias  | 490,3                   | 531,1          | 559,1          | 557,6          | 120,4          | 70,5           | 105,9          | 193,5          | 101,9          | 115,8          | 108,2          | 205,2          | 120,9          | 154,5          | 100,9          | 182,7          | 119,4          | 154,5          | 100,9          | 182,7          | 44,4           | 49,7             | 88,7             |
| 223 Otro gasto no permanente                                    | 1.438,3                 | 1.481,5        | 1.699,4        | 1.758,7        | 305,3          | 301,4          | 344,9          | 486,8          | 287,0          | 343,6          | 370,0          | 480,9          | 332,0          | 385,5          | 431,8          | 550,1          | 391,2          | 385,5          | 431,8          | 550,1          | 141,3          | 154,5            | 254,3            |
| <b>3 Resultado global (Préstamo / Endeudamiento neto) (1-2)</b> | <b>21,0</b>             | <b>364,9</b>   | <b>203,6</b>   | <b>-123,9</b>  | <b>-17,0</b>   | <b>567,6</b>   | <b>-60,7</b>   | <b>-469,0</b>  | <b>285,4</b>   | <b>202,6</b>   | <b>-149,2</b>  | <b>26,0</b>    | <b>121,2</b>   | <b>220,0</b>   | <b>56,0</b>    | <b>-193,7</b>  | <b>65,5</b>    | <b>189,1</b>   | <b>-68,0</b>   | <b>-310,6</b>  | <b>-32,4</b>   | <b>-67,0</b>     | <b>-211,2</b>    |
| <b>31 Resultado Operativo Bruto (1-21-222-223)</b>              | <b>1.321,4</b>          | <b>1.931,3</b> | <b>1.854,7</b> | <b>1.466,1</b> | <b>259,2</b>   | <b>757,8</b>   | <b>241,0</b>   | <b>63,4</b>    | <b>534,9</b>   | <b>513,6</b>   | <b>194,4</b>   | <b>688,4</b>   | <b>389,0</b>   | <b>569,5</b>   | <b>478,4</b>   | <b>417,8</b>   | <b>434,6</b>   | <b>571,2</b>   | <b>287,1</b>   | <b>173,2</b>   | <b>79,3</b>    | <b>42,0</b>      | <b>51,9</b>      |
| <b>4 Resultado Primario <sup>(5)</sup> (3+213)</b>              | <b>185,5</b>            | <b>564,3</b>   | <b>402,6</b>   | <b>132,5</b>   | <b>36,9</b>    | <b>593,6</b>   | <b>-23,2</b>   | <b>-421,8</b>  | <b>339,3</b>   | <b>248,8</b>   | <b>-99,8</b>   | <b>76,0</b>    | <b>178,4</b>   | <b>262,9</b>   | <b>100,2</b>   | <b>-138,9</b>  | <b>133,7</b>   | <b>249,8</b>   | <b>-8,2</b>    | <b>-242,8</b>  | <b>-18,1</b>   | <b>-39,3</b>     | <b>-185,4</b>    |
| <b>41 Resultado primario no petrolero (4-11)</b>                | <b>10,1</b>             | <b>314,3</b>   | <b>154,3</b>   | <b>-102,5</b>  | <b>-25,3</b>   | <b>569,3</b>   | <b>-51,0</b>   | <b>-482,9</b>  | <b>300,1</b>   | <b>193,5</b>   | <b>-154,2</b>  | <b>-25,2</b>   | <b>136,0</b>   | <b>205,3</b>   | <b>21,4</b>    | <b>-208,3</b>  | <b>73,0</b>    | <b>200,7</b>   | <b>-56,8</b>   | <b>-319,5</b>  | <b>-40,4</b>   | <b>-69,4</b>     | <b>-209,7</b>    |

(1) Las operaciones de los Gobiernos Autónomos Descentralizados (GAD) se calculan en base a las cédulas presupuestarias enviadas por estas entidades al Ministerio de Economía y Finanzas (reproceso desde 2012). (2) Los registros de ingresos corresponden a valores en base caja y los registros de gastos, a valores devengados excepto los gastos de intereses que están en base caja. (3) Corresponden a los beneficios y participación en los ingresos petroleros que reciben los GAD, establecidos en la Ley orgánica para la planificación integral de la circunscripción territorial especial Amazónica (Ley CTA- Ex Ley 010). (4) Corresponde a la formación bruta de capital fijo, obra pública y bienes de larga duración para inversión. (5) Excluye solo el gasto en intereses; debido a que la compilación de las estadísticas de deuda pública se realiza como deuda bruta y no neta, para efectos de evaluación de sostenibilidad de la deuda. (p) Cifras provisionales. (\*) La cobertura de la información para el 2022 corresponde al 99% y para los meses de enero a octubre la cobertura es del 99%, mientras que para los meses de noviembre y diciembre las cifras son proyectadas ya que la cobertura es del 90% y 85%, respectivamente. Nota: Las cifras correspondientes a las Operaciones del Sector Público No Financiero y sus niveles de gobierno fueron reprocesadas con base al Manual de Estadísticas de las Finanzas Públicas 2014 del Fondo Monetario Internacional.

Fuente: Ministerio de Economía y Finanzas



## 2.2.5 OPERACIONES DE EMPRESAS PÚBLICAS NO FINANCIERAS (BASE DEVENGADO) <sup>(1) (5)</sup>

Millones de USD

| Transacciones \ Período   | Años            |                |                |                 | Trimestres     |               |                |                |                |                |                |                |                |                |                |                |                |                |                |                | Mes 2023       |                |                |
|---|-----------------|----------------|----------------|-----------------|----------------|---------------|----------------|----------------|----------------|----------------|----------------|----------------|----------------|----------------|----------------|----------------|----------------|----------------|----------------|----------------|----------------|----------------|----------------|
|   | 2020            | 2021           | 2022           | 2023            | 2020           | 2020          | 2020           | 2020           | 2021           | 2021           | 2021           | 2021           | 2022           | 2022           | 2022           | 2022           | 2023           | 2023           | 2023           | 2023           | Octubre (p)    | Noviembre (p)  | Diciembre (p)  |
|   |                 |                | (p)            | (p)             | I              | II            | III            | IV             | I              | II             | III            | IV             | I (p)          | II (p)         | III (p)        | IV (p)         | I (p)          | II (p)         | III (p)        | IV (p)         |                |                |                |
| <b>1 TOTAL INGRESOS</b>   | <b>4.099,0</b>  | <b>5.004,6</b> | <b>7.445,1</b> | <b>12.973,9</b> | <b>1.223,7</b> | <b>709,1</b>  | <b>926,7</b>   | <b>1.239,6</b> | <b>1.061,8</b> | <b>1.136,9</b> | <b>1.582,0</b> | <b>1.223,9</b> | <b>1.118,0</b> | <b>1.156,0</b> | <b>1.868,4</b> | <b>3.302,6</b> | <b>3.163,4</b> | <b>2.947,3</b> | <b>3.157,7</b> | <b>3.705,5</b> | <b>1.291,0</b> | <b>1.226,9</b> | <b>1.187,6</b> |
| <b>11 Ingresos Petroleros <sup>(2)</sup></b>                    | <b>3.079,0</b>  | <b>4.061,2</b> | <b>6.096,7</b> | <b>11.239,7</b> | <b>934,4</b>   | <b>461,8</b>  | <b>684,9</b>   | <b>997,9</b>   | <b>847,7</b>   | <b>899,8</b>   | <b>1.353,5</b> | <b>960,2</b>   | <b>886,6</b>   | <b>874,7</b>   | <b>1.506,0</b> | <b>2.829,4</b> | <b>2.730,8</b> | <b>2.505,2</b> | <b>2.727,9</b> | <b>3.275,8</b> | <b>1.167,0</b> | <b>1.082,8</b> | <b>1.026,1</b> |
| 111 Exportación   | 2.815,2         | 3.055,2        | 3.516,5        | 5.876,5         | 892,4          | 387,1         | 611,3          | 924,4          | 648,5          | 662,1          | 1.071,7        | 672,9          | 703,0          | 539,9          | 729,7          | 1.543,9        | 1.377,2        | 1.163,6        | 1.369,2        | 1.966,5        | 687,1          | 708,9          | 570,5          |
| 1111 d/c Petroecuador   | 2.815,2         | 3.055,2        | 2.476,8        | 2.868,0         | 892,4          | 387,1         | 611,3          | 924,4          | 648,5          | 662,1          | 1.071,7        | 672,9          | 703,0          | 539,9          | 491,8          | 742,1          | 733,9          | 578,7          | 738,6          | 816,8          | 288,3          | 266,3          | 262,2          |
| 1112 d/c CFDD <sup>(5)</sup>                                    | 0,0             | 0,0            | 1.039,6        | 3.008,5         | 0,0            | 0,0           | 0,0            | 0,0            | 0,0            | 0,0            | 0,0            | 0,0            | 0,0            | 0,0            | 237,9          | 801,7          | 643,3          | 584,9          | 630,6          | 1.149,7        | 398,8          | 442,6          | 308,3          |
| 112 Venta Doméstica   | 263,8           | 1.006,0        | 2.580,2        | 5.363,2         | 42,0           | 74,7          | 73,6           | 73,6           | 199,2          | 237,8          | 281,8          | 287,2          | 183,6          | 334,8          | 776,4          | 1.285,5        | 1.353,6        | 1.341,6        | 1.358,7        | 1.309,3        | 479,9          | 373,9          | 455,5          |
| 1121 d/c Petroecuador   | 263,8           | 1.006,0        | 1.124,5        | 1.689,3         | 42,0           | 74,7          | 73,6           | 73,6           | 199,2          | 237,8          | 281,8          | 287,2          | 183,6          | 334,8          | 318,9          | 287,2          | 384,0          | 421,8          | 460,8          | 422,6          | 159,3          | 163,3          | 100,0          |
| 1122 d/c CFDD <sup>(5)</sup>                                    | 0,0             | 0,0            | 1.455,7        | 3.673,9         | 0,0            | 0,0           | 0,0            | 0,0            | 0,0            | 0,0            | 0,0            | 0,0            | 0,0            | 0,0            | 457,4          | 998,3          | 969,5          | 919,7          | 897,8          | 886,8          | 320,6          | 210,6          | 355,5          |
| <b>12 Ingresos no petroleros</b>                                | <b>1.019,9</b>  | <b>943,3</b>   | <b>1.348,4</b> | <b>1.734,2</b>  | <b>289,3</b>   | <b>247,2</b>  | <b>241,8</b>   | <b>241,6</b>   | <b>214,1</b>   | <b>237,0</b>   | <b>228,5</b>   | <b>263,7</b>   | <b>231,5</b>   | <b>281,3</b>   | <b>362,4</b>   | <b>473,2</b>   | <b>432,6</b>   | <b>442,1</b>   | <b>429,8</b>   | <b>429,7</b>   | <b>124,0</b>   | <b>144,1</b>   | <b>161,6</b>   |
| 121 Ingresos tributarios  | 0,0             | 0,0            | 0,0            | 0,0             | 0,0            | 0,0           | 0,0            | 0,0            | 0,0            | 0,0            | 0,0            | 0,0            | 0,0            | 0,0            | 0,0            | 0,0            | 0,0            | 0,0            | 0,0            | 0,0            | 0,0            | 0,0            | 0,0            |
| 122 Contribuciones a la Seguridad social                        | 0,0             | 0,0            | 0,0            | 0,0             | 0,0            | 0,0           | 0,0            | 0,0            | 0,0            | 0,0            | 0,0            | 0,0            | 0,0            | 0,0            | 0,0            | 0,0            | 0,0            | 0,0            | 0,0            | 0,0            | 0,0            | 0,0            | 0,0            |
| 123 Transferencias  | 131,9           | 85,4           | 58,4           | 82,7            | 28,3           | 28,1          | 20,1           | 55,5           | 11,9           | 12,4           | 12,7           | 48,4           | 10,9           | 12,0           | 20,6           | 14,8           | 13,0           | 14,5           | 15,5           | 39,6           | 3,2            | 10,3           | 26,0           |
| 124 Intereses ganados   | 13,4            | 0,7            | 0,0            | 0,0             | 6,8            | 3,2           | 2,1            | 1,3            | 0,7            | 0,0            | 0,0            | 0,0            | 0,0            | 0,0            | 0,0            | 0,0            | 0,0            | 0,0            | 0,0            | 0,0            | 0,0            | 0,0            | 0,0            |
| 125 Otros Ingresos  | 874,6           | 857,3          | 1.290,0        | 1.651,6         | 254,2          | 216,0         | 219,7          | 184,8          | 201,5          | 224,7          | 215,7          | 215,3          | 220,5          | 269,3          | 341,8          | 458,4          | 419,7          | 427,6          | 414,2          | 390,1          | 120,7          | 133,8          | 135,5          |
| <b>2 TOTAL EROGACIONES</b>                                      | <b>4.033,0</b>  | <b>4.041,6</b> | <b>7.663,4</b> | <b>12.622,1</b> | <b>1.059,7</b> | <b>833,0</b>  | <b>1.034,6</b> | <b>1.105,6</b> | <b>965,1</b>   | <b>989,1</b>   | <b>973,4</b>   | <b>1.114,0</b> | <b>1.002,4</b> | <b>1.172,0</b> | <b>1.880,9</b> | <b>3.608,0</b> | <b>2.994,4</b> | <b>2.957,1</b> | <b>3.140,8</b> | <b>3.529,7</b> | <b>1.148,9</b> | <b>1.161,7</b> | <b>1.219,1</b> |
| <b>21 Erogación Permanente</b>                                  | <b>2.364,5</b>  | <b>2.251,9</b> | <b>5.366,6</b> | <b>10.248,6</b> | <b>615,6</b>   | <b>553,5</b>  | <b>576,7</b>   | <b>618,7</b>   | <b>555,5</b>   | <b>558,7</b>   | <b>528,0</b>   | <b>609,7</b>   | <b>519,7</b>   | <b>673,2</b>   | <b>1.320,6</b> | <b>2.853,0</b> | <b>2.444,3</b> | <b>2.365,7</b> | <b>2.553,7</b> | <b>2.885,0</b> | <b>944,0</b>   | <b>963,5</b>   | <b>977,5</b>   |
| 211 Sueldos y salarios  | 472,9           | 486,5          | 486,3          | 542,2           | 124,4          | 118,5         | 118,2          | 111,8          | 120,7          | 130,7          | 115,4          | 119,8          | 120,5          | 127,5          | 113,8          | 124,4          | 126,0          | 152,8          | 125,8          | 137,6          | 40,9           | 43,9           | 52,8           |
| 212 Compra de bienes y servicios                                | 1.795,1         | 1.714,1        | 4.806,6        | 9.591,8         | 466,6          | 406,4         | 441,7          | 480,4          | 426,7          | 420,3          | 405,7          | 461,5          | 387,9          | 524,4          | 1.181,7        | 2.712,7        | 2.299,6        | 2.190,5        | 2.387,2        | 2.714,5        | 889,1          | 909,4          | 916,0          |
| 2121 d/c EPNF   | 1.795,1         | 1.714,1        | 2.217,8        | 2.773,1         | 466,6          | 406,4         | 441,7          | 480,4          | 426,7          | 420,3          | 405,7          | 461,5          | 387,9          | 524,4          | 548,9          | 756,6          | 593,6          | 612,8          | 752,7          | 814,0          | 198,2          | 268,8          | 347,0          |
| 2122 d/c CFDD   | 0,0             | 0,0            | 2.588,8        | 6.818,7         | 0,0            | 0,0           | 0,0            | 0,0            | 0,0            | 0,0            | 0,0            | 0,0            | 0,0            | 0,0            | 632,8          | 1.956,1        | 1.706,0        | 1.577,7        | 1.634,5        | 1.900,5        | 691,0          | 640,6          | 569,0          |
| 213 Intereses   | 48,1            | 27,6           | 25,2           | 44,8            | 16,5           | 10,2          | 11,2           | 10,2           | 7,0            | 6,4            | 6,2            | 8,0            | 4,0            | 6,8            | 5,1            | 9,2            | 11,3           | 11,4           | 10,4           | 11,7           | 5,6            | 4,5            | 1,7            |
| 2131 Externos   | 37,0            | 18,2           | 14,6           | 23,7            | 13,4           | 8,8           | 6,3            | 8,5            | 4,6            | 5,9            | 2,4            | 5,2            | 1,9            | 5,1            | 2,3            | 5,3            | 5,4            | 6,0            | 7,8            | 4,4            | 0,1            | 3,4            | 0,9            |
| 2132 Internos   | 11,1            | 9,5            | 10,5           | 21,2            | 3,1            | 1,4           | 4,9            | 1,7            | 2,4            | 0,5            | 3,8            | 2,8            | 2,1            | 1,7            | 2,8            | 3,9            | 5,9            | 5,4            | 2,6            | 7,3            | 5,4            | 1,1            | 0,8            |
| 214 Transferencias  | 48,4            | 23,6           | 48,5           | 69,8            | 8,2            | 18,4          | 5,5            | 16,4           | 1,1            | 1,4            | 0,6            | 20,5           | 7,3            | 14,6           | 20,0           | 6,6            | 7,4            | 11,0           | 30,3           | 21,1           | 8,4            | 5,6            | 7,1            |
| 215 Prestaciones de seguridad social social                     | 0,0             | 0,0            | 0,0            | 0,0             | 0,0            | 0,0           | 0,0            | 0,0            | 0,0            | 0,0            | 0,0            | 0,0            | 0,0            | 0,0            | 0,0            | 0,0            | 0,0            | 0,0            | 0,0            | 0,0            | 0,0            | 0,0            | 0,0            |
| 216 Otros Gastos Permanentes                                    | 0,0             | 0,0            | 0,0            | 0,0             | 0,0            | 0,0           | 0,0            | 0,0            | 0,0            | 0,0            | 0,0            | 0,0            | 0,0            | 0,0            | 0,0            | 0,0            | 0,0            | 0,0            | 0,0            | 0,0            | 0,0            | 0,0            | 0,0            |
| <b>22 Erogación No Permanente</b>                               | <b>1.668,5</b>  | <b>1.789,7</b> | <b>2.296,8</b> | <b>2.373,5</b>  | <b>444,1</b>   | <b>279,5</b>  | <b>457,9</b>   | <b>486,9</b>   | <b>409,6</b>   | <b>430,4</b>   | <b>445,4</b>   | <b>504,3</b>   | <b>482,7</b>   | <b>498,8</b>   | <b>560,3</b>   | <b>755,0</b>   | <b>550,2</b>   | <b>591,4</b>   | <b>587,1</b>   | <b>644,8</b>   | <b>204,9</b>   | <b>198,3</b>   | <b>241,6</b>   |
| 221 Activos No Financieros <sup>(3)</sup>                       | 7,6             | 11,9           | 39,0           | 39,4            | 0,9            | 2,9           | 2,9            | 0,9            | 0,8            | 2,6            | 3,5            | 4,9            | 5,6            | 15,2           | 4,6            | 13,5           | 2,8            | 7,6            | 13,5           | 15,5           | 1,8            | 13,0           | 0,7            |
| 222 Transferencias  | 0,0             | 0,0            | 0,0            | 65,0            | 0,0            | 0,0           | 0,0            | 0,0            | 0,0            | 0,0            | 0,0            | 0,0            | 0,0            | 0,0            | 0,0            | 0,0            | 13,0           | 13,0           | 19,5           | 19,5           | 6,5            | 6,5            | 6,5            |
| 223 Otro gasto no permanente                                    | 1.660,8         | 1.777,9        | 2.257,9        | 2.269,1         | 443,2          | 276,6         | 455,0          | 486,0          | 408,8          | 427,8          | 441,9          | 499,4          | 477,1          | 483,6          | 555,7          | 741,5          | 534,4          | 570,8          | 554,1          | 609,8          | 196,6          | 178,8          | 234,4          |
| <b>3 Resultado global (Préstamo / Endeudamiento neto) (1-2)</b> | <b>66,0</b>     | <b>962,9</b>   | <b>-218,3</b>  | <b>351,8</b>    | <b>164,0</b>   | <b>-123,9</b> | <b>-108,0</b>  | <b>133,9</b>   | <b>96,7</b>    | <b>147,7</b>   | <b>608,6</b>   | <b>110,0</b>   | <b>115,6</b>   | <b>-16,0</b>   | <b>-12,5</b>   | <b>-305,4</b>  | <b>169,0</b>   | <b>-9,8</b>    | <b>16,8</b>    | <b>175,8</b>   | <b>142,1</b>   | <b>65,1</b>    | <b>-31,5</b>   |
| <b>31 Resultado Operativo Bruto (1-21-222-223)</b>              | <b>73,6</b>     | <b>974,8</b>   | <b>-179,4</b>  | <b>391,2</b>    | <b>164,9</b>   | <b>-121,0</b> | <b>-105,1</b>  | <b>134,8</b>   | <b>97,5</b>    | <b>150,3</b>   | <b>612,1</b>   | <b>114,9</b>   | <b>121,3</b>   | <b>-0,8</b>    | <b>-8,0</b>    | <b>-291,9</b>  | <b>171,7</b>   | <b>-2,2</b>    | <b>30,3</b>    | <b>191,3</b>   | <b>143,9</b>   | <b>78,1</b>    | <b>-30,8</b>   |
| <b>4 Resultado Primario <sup>(4)</sup> (3+213)</b>              | <b>114,1</b>    | <b>990,6</b>   | <b>-193,2</b>  | <b>396,6</b>    | <b>180,4</b>   | <b>-113,7</b> | <b>-96,7</b>   | <b>144,1</b>   | <b>103,7</b>   | <b>154,1</b>   | <b>614,8</b>   | <b>118,0</b>   | <b>119,7</b>   | <b>-9,3</b>    | <b>-7,4</b>    | <b>-296,2</b>  | <b>180,2</b>   | <b>1,6</b>     | <b>27,2</b>    | <b>187,5</b>   | <b>147,7</b>   | <b>69,6</b>    | <b>-29,8</b>   |
| <b>41 Resultado primario no petrolero (4+23-11)</b>             | <b>-1.346,1</b> | <b>89,9</b>    | <b>213,2</b>   | <b>184,6</b>    | <b>-354,9</b>  | <b>-216,9</b> | <b>-374,6</b>  | <b>-399,6</b>  | <b>14,8</b>    | <b>49,0</b>    | <b>29,5</b>    | <b>-3,5</b>    | <b>30,1</b>    | <b>54,1</b>    | <b>74,5</b>    | <b>54,5</b>    | <b>66,9</b>    | <b>55,2</b>    | <b>23,3</b>    | <b>39,2</b>    | <b>7,3</b>     | <b>6,9</b>     | <b>24,9</b>    |
| <b>Códigos Informativos</b>                                     |                 |                |                |                 |                |               |                |                |                |                |                |                |                |                |                |                |                |                |                |                |                |                |                |
| 23 Gasto Petrolero EPNF (233+55)                                | 1.618,9         | 3.160,5        | 6.503,1        | 11.027,6        | 399,1          | 358,6         | 406,9          | 454,2          | 758,8          | 794,7          | 768,3          | 838,7          | 797,0          | 938,1          | 1.588,0        | 3.180,1        | 2.617,4        | 2.558,7        | 2.724,0        | 3.127,5        | 1.026,7        | 1.020,1        | 1.080,8        |
| 232 Importación de derivados (CFDD)                             | 0,0             | 0,0            | 2.588,8        | 6.818,7         | 0,0            | 0,0           | 0,0            | 0,0            | 0,0            | 0,0            | 0,0            | 0,0            | 0,0            | 0,0            | 632,8          | 1.956,1        | 1.706,0        | 1.577,7        | 1.634,5        | 1.900,5        | 691,0          | 640,6          | 569,0          |
| 233 Gasto no operativo petrolero EPNF                           | 26,2            | 1.589,1        | 2.104,3        | 2.066,7         | 1,5            | 4,5           | 4,1            | 16,1           | 367,7          | 398,8          | 399,9          | 422,6          | 448,3          | 474,0          | 531,6          | 650,4          | 494,1          | 504,9          | 504,2          | 563,4          | 176,5          | 173,4          | 213,4          |
| 51 Ingreso Operativo Empresas Públicas                          | 4.003,8         | 4.919,2        | 4.891,3        | 6.208,8         | 1.198,0        | 686,7         | 910,4          | 1.208,6        | 1.049,9        | 1.124,5        | 1.569,3        | 1.175,5        | 1.107,1        | 1.144,0        | 1.152,5        | 1.487,8        | 1.537,6        | 1.428,1        | 1.613,7        | 1.629,5        | 568,4          | 563,3          | 497,8          |
| 52 Gasto Operativo Empresas Públicas                            | 2.268,0         | 2.200,7        | 2.704,0        | 3.315,3         | 591,0          | 524,9         | 559,9          | 592,2          | 547,3          | 551,0          | 521,2          | 581,2          | 508,4          | 651,9          | 662,7          | 881,0          | 719,6          | 765,6          | 878,5          | 951,6          | 239,1          | 312,7          | 399,8          |
| 53 Resultado Operacional Empresas Públicas                      | 1.735,8         | 2.718,5        | 2.187,3        | 2.893,5         | 607,0          | 161,9         | 350,5          | 616,4          | 502,6          | 573,5          | 1.048,1        | 594,3          | 598,7          | 492,1          | 489,8          | 606            |                |                |                |                |                |                |                |

## 2.3 FLUJOS DE FINANCIAMIENTO DEL SECTOR PÚBLICO NO FINANCIERO (\*)

Millones de USD; Porcentaje del PIB <sup>(1)</sup>

| Transacciones \ Período                                      | Años           |                |                |                | Trimestres     |               |                |                 |              |                 |                |                |              |             |                |                | Mes 2023       |                |              |                |               |                |                |               |              |
|--|----------------|----------------|----------------|----------------|----------------|---------------|----------------|-----------------|--------------|-----------------|----------------|----------------|--------------|-------------|----------------|----------------|----------------|----------------|--------------|----------------|---------------|----------------|----------------|---------------|--------------|
|  | 2019           | 2020           | 2021           | 2022           | 2019           | 2019          | 2019           | 2019            | 2020         | 2020            | 2020           | 2020           | 2021         | 2021        | 2021           | 2021           | 2022           | 2022           | 2022         | 2022           | 2023          | 2023           | 2023           | Oct.          | Nov.         |
|  |                |                |                | (p)            | I              | II            | III            | IV              | I            | II              | III            | IV             | I            | II          | III            | IV             | I (p)          | II (p)         | III (p)      | IV (p)         | I (p)(*)      | II (p)(*)      | III (p)(*)     | (p)           | (p)          |
| <b>1 VARIACIÓN DE ACTIVOS FINANCIEROS</b>                    | <b>2.806,0</b> | <b>2.527,4</b> | <b>4.330,2</b> | <b>2.984,6</b> | <b>3.339,7</b> | <b>-71,0</b>  | <b>1.892,5</b> | <b>-2.355,2</b> | <b>765,4</b> | <b>-1.116,1</b> | <b>1.175,3</b> | <b>1.702,7</b> | <b>36,9</b>  | <b>-9,5</b> | <b>3.805,4</b> | <b>497,5</b>   | <b>2.185,9</b> | <b>1.271,3</b> | <b>171,5</b> | <b>-644,1</b>  | <b>-338,6</b> | <b>826,0</b>   | <b>1.172,4</b> | <b>-414,4</b> | <b>413,7</b> |
| 11 Depósitos   | 298,9          | 131,9          | 1.518,5        | 1.033,3        | 2.075,6        | -516,0        | 1.425,7        | -2.686,4        | -1.091,0     | -68,1           | -243,8         | 1.534,8        | -32,1        | 233,7       | 966,8          | 350,2          | 973,3          | 1.359,1        | 209,4        | -1.508,4       | -1.399,1      | 14,6           | -300,9         | -25,6         | -69,8        |
| 111 En el Banco Central del Ecuador                          | 236,3          | 289,7          | 1.319,0        | 412,4          | 2.158,3        | -594,3        | 1.333,0        | -2.660,6        | -958,6       | -44,1           | -231,0         | 1.523,4        | -109,7       | 192,0       | 982,1          | 254,5          | 792,7          | 1.310,4        | -26,4        | -1.664,3       | -1.334,7      | -58,3          | -317,5         | 26,2          | 17,4         |
| 112 Otros  | 62,5           | -157,8         | 199,6          | 620,8          | -82,7          | 78,3          | 92,7           | -132,3          | -24,0        | -12,8           | 11,4           | 77,6           | 41,7         | -15,3       | 95,6           | 180,6          | 48,7           | 235,8          | 155,9        | -64,4          | 72,9          | 16,6           | -51,8          | -87,2         |              |
| 12 Títulos   | 43,1           | 592,2          | -75,1          | 69,1           | -7,0           | 8,5           | 10,9           | 30,7            | 462,9        | -14,8           | 92,5           | 51,6           | -13,7        | -22,7       | -13,3          | -25,5          | -9,8           | 5,5            | 7,7          | 65,7           | 55,0          | 30,8           | 16,2           | -21,3         | -16,6        |
| 121 Del Sector Privado Residente                             | 43,1           | 592,2          | -75,1          | 69,1           | -7,0           | 8,5           | 10,9           | 30,7            | 462,9        | -14,8           | 92,5           | 51,6           | -13,7        | -22,7       | -13,3          | -25,5          | -9,8           | 5,5            | 7,7          | 65,7           | 55,0          | 30,8           | 16,2           | -21,3         | -16,6        |
| 13 Préstamos   | 652,7          | 73,6           | 66,6           | 614,7          | 92,3           | 214,7         | 187,7          | 158,0           | 113,6        | -83,4           | 96,1           | -52,7          | -95,1        | 97,7        | 27,5           | 36,5           | 242,7          | 252,0          | 157,7        | -37,6          | 102,1         | 174,0          | 126,6          | 44,1          | 37,1         |
| 14 Acciones y participaciones de capital                     | 6,9            | 8,5            | -20,0          | 29,5           | 3,9            | -7,0          | 8,4            | 1,6             | -0,9         | 0,6             | -8,4           | 17,2           | -10,0        | -1,0        | -6,7           | -2,3           | 39,7           | -17,5          | -4,8         | 12,1           | -8,6          | -9,6           | -18,4          | 5,3           | -2,1         |
| 15 Otras cuentas a recibir                                   | 1.804,4        | 1.721,3        | 2.840,2        | 1.238,0        | 1.174,9        | 228,7         | 259,8          | 140,9           | 1.280,8      | -950,5          | 1.239,0        | 151,9          | 187,7        | -317,2      | 2.831,1        | 138,6          | 940,0          | -327,8         | -198,4       | 824,3          | 911,9         | 616,3          | 1.348,8        | -416,9        | 465,0        |
| <b>2 VARIACIÓN DE PASIVOS FINANCIEROS</b>                    | <b>6.465,2</b> | <b>9.048,2</b> | <b>6.243,7</b> | <b>3.019,3</b> | <b>3.270,4</b> | <b>-338,9</b> | <b>2.733,4</b> | <b>800,3</b>    | <b>749,1</b> | <b>1.090,2</b>  | <b>2.425,3</b> | <b>4.783,5</b> | <b>-34,7</b> | <b>55,5</b> | <b>3.481,1</b> | <b>2.741,8</b> | <b>1.110,5</b> | <b>201,2</b>   | <b>216,2</b> | <b>1.491,5</b> | <b>-244,6</b> | <b>1.219,2</b> | <b>2.512,9</b> | <b>-10,0</b>  | <b>889,3</b> |
| 21 Títulos   | 2.855,3        | 1.128,0        | 2,3            | -853,5         | 2.174,2        | -1.221,2      | 2.267,2        | -364,9          | 168,7        | 338,8           | 619,2          | 1,4            | -313,8       | 485,7       | 192,9          | -362,4         | -279,9         | -476,7         | 96,7         | -193,6         | -726,7        | -636,5         | 319,8          | 26,9          | -23,7        |
| 211 Certificados de Tesorería (CETES)                        | 562,4          | 210,3          | 14,7           | -763,9         | 1.100,1        | -1.014,8      | 452,8          | 24,3            | 0,8          | 42,3            | 150,7          | 16,4           | 154,0        | -6,7        | -46,3          | -86,3          | -116,4         | -425,0         | -44,1        | -178,5         | -88,5         | -88,5          | 203,9          | -22,8         | -40,1        |
| 212 Bonos locales  | -324,7         | -25,0          | 172,7          | -50,5          | 152,1          | -77,2         | -114,3         | -285,3          | 15,0         | -39,0           | 14,1           | -15,0          | -405,4       | 547,5       | 281,6          | -251,0         | -146,1         | -51,6          | 162,2        | -15,1          | -616,7        | 96,2           | 143,5          | 49,7          | 16,4         |
| 213 Bonos externos   | 2.617,6        | 942,7          | -185,0         | -39,0          | 922,0          | -129,2        | 1.928,6        | -103,8          | 152,9        | 335,4           | 454,4          | 0,0            | -62,4        | -55,1       | -42,4          | -25,1          | -17,5          | 0,0            | -21,5        | 0,0            | -21,5         | -644,3         | -27,5          | 0,0           | 0,0          |
| 22 Préstamos por acreedor                                    | 1.704,7        | 4.957,8        | 4.536,2        | 2.301,6        | 395,9          | 714,9         | -217,1         | 811,0           | -471,1       | 509,3           | 21,4           | 4.898,2        | 107,7        | -71,1       | 2.422,0        | 2.077,7        | 358,9          | 582,8          | 24,7         | 1.335,3        | -96,1         | 368,2          | 855,1          | -76,1         | -100,5       |
| 221 Sector Bancario Residente                                | 70,9           | 523,3          | 2.433,2        | 96,5           | -2,6           | -50,5         | 48,6           | 75,5            | 2,1          | 454,5           | 36,4           | 30,3           | 48,3         | -20,2       | 2.407,8        | -2,7           | 48,2           | 3,0            | 58,9         | -13,5          | 100,4         | -0,5           | 47,0           | -4,1          | 2,5          |
| 222 Otros Residentes   | 0,0            | 0,0            | 0,0            | 0,0            | 0,0            | 0,0           | 0,0            | 0,0             | 0,0          | 0,0             | 0,0            | 0,0            | 0,0          | 0,0         | 0,0            | 0,0            | 0,0            | 0,0            | 0,0          | 0,0            | 0,0           | 0,0            | 0,0            | 0,0           | 0,0          |
| 224 Sector No Residente                                      | 1.633,8        | 4.434,5        | 2.103,0        | 2.205,1        | 398,5          | 765,4         | -265,7         | 735,6           | -473,2       | 54,8            | -15,1          | 4.867,9        | 59,4         | -50,9       | 14,2           | 2.080,3        | 310,7          | 579,8          | -34,2        | 1.348,8        | -196,5        | 368,6          | 808,1          | -72,0         | -103,1       |
| 23 Otras cuentas por pagar                                   | 967,0          | 2.066,3        | 97,9           | 590,4          | 553,2          | -160,1        | 500,1          | 73,8            | 849,1        | -3,7            | 1.733,1        | -512,2         | 45,5         | -556,8      | -165,1         | 774,3          | 805,2          | -174,5         | -152,9       | 112,7          | 374,3         | 1.136,8        | 1.305,2        | 271,5         | 887,4        |
| 231 Al Sector Privado Residente                              | 1.390,2        | 2.108,4        | 122,9          | 592,5          | 563,9          | 127,4         | 460,0          | 238,9           | 872,5        | 2,5             | 1.739,4        | -505,9         | 51,7         | -550,5      | -158,8         | 780,5          | 807,3          | -174,5         | -152,9       | 112,7          | 374,3         | 1.136,8        | 1.305,2        | 271,5         | 887,4        |
| 232 A No residentes  | -423,2         | -42,1          | -25,0          | -2,1           | -10,7          | -287,5        | 40,1           | -165,1          | -23,3        | -6,2            | -6,2           | -6,2           | -6,2         | -6,2        | -6,2           | -2,1           | 0,0            | 0,0            | 0,0          | 0,0            | 0,0           | 0,0            | 0,0            | 0,0           | 0,0          |
| 24 Seguros, pensiones y sistemas de garantías estandarizadas | 0,0            | 0,0            | 0,0            | 0,0            | 0,0            | 0,0           | 0,0            | 0,0             | 0,0          | 0,0             | 0,0            | 0,0            | 0,0          | 0,0         | 0,0            | 0,0            | 226,3          | 269,7          | 247,7        | 237,1          | 203,9         | 350,8          | 32,8           | -232,3        | 126,2        |
| 25 Asignaciones de DEG's                                     | 938,1          | 896,0          | 658,7          | 980,8          | 147,1          | 327,5         | 183,3          | 280,3           | 202,4        | 245,9           | 51,6           | 396,2          | 126,0        | 197,7       | 82,8           | 252,2          | 0,0            | 0,0            | 0,0          | 0,0            | 0,0           | 0,0            | 0,0            | 0,0           | 0,0          |
| 3 Balance Financiero (Financiamiento - Bajo la línea)        | 0,0            | 0,0            | 0,0            | 0,0            | 0,0            | 0,0           | 0,0            | 0,0             | 0,0          | 0,0             | 0,0            | 0,0            | 0,0          | 0,0         | 0,0            | 0,0            | 1.075,4        | 1.070,0        | -44,6        | -2.135,5       | -94,0         | -393,2         | -1.340,5       | -404,4        | -475,6       |
| 3 Resultado Global (Sobre la línea)                          | -3.659,2       | -6.520,8       | -1.913,5       | -34,7          | 69,4           | 267,9         | -840,9         | -3.155,5        | 16,3         | -2.206,3        | -1.250,0       | -3.080,8       | 71,6         | -65,0       | 324,3          | -2.244,3       | 857,9          | 966,6          | 622,6        | -2.469,4       | 171,3         | 222,0          | -1.480,4       | -339,3        | -917,4       |
| 4 Discrepancia estadística                                   | -3.784,9       | -7.092,3       | -1.782,3       | -22,3          | -60,3          | 40,0          | -692,4         | -3.072,1        | 313,7        | -2.342,7        | -1.372,3       | -3.690,9       | 110,7        | 49,2        | 162,7          | -2.104,9       | -217,5         | -103,4         | 667,2        | -333,9         | 265,3         | 615,2          | -139,9         | 65,1          | -441,8       |
| (porcentajes del PIB)  |                |                |                |                |                |               |                |                 |              |                 |                |                |              |             |                |                |                |                |              |                |               |                |                |               |              |
| PIB corriente en millones de USD, base móvil                 | 107.595,8      | 95.865,5       | 107.435,1      | 116.586,1      |                |               |                |                 |              |                 |                |                |              |             |                |                |                |                |              |                |               |                |                |               |              |
| <b>1 VARIACIÓN DE ACTIVOS FINANCIEROS</b>                    | <b>2,6</b>     | <b>2,6</b>     | <b>4,0</b>     | <b>2,6</b>     | <b>3,1</b>     | <b>-0,1</b>   | <b>1,8</b>     | <b>-2,2</b>     | <b>0,8</b>   | <b>-1,2</b>     | <b>1,2</b>     | <b>1,8</b>     | <b>0,0</b>   | <b>0,0</b>  | <b>3,5</b>     | <b>0,5</b>     | <b>1,9</b>     | <b>1,1</b>     | <b>0,1</b>   | <b>-0,6</b>    |               |                |                |               |              |
| 11 Depósitos   | 0,3            | 0,1            | 1,4            | 0,9            | 1,9            | -0,5          | 1,3            | -2,5            | -1,1         | -0,1            | -0,3           | 1,6            | 0,0          | 0,2         | 0,9            | 0,3            | 0,8            | 1,2            | 0,2          | 0,2            | -1,3          |                |                |               |              |
| 111 En el Banco Central del Ecuador                          | 0,2            | 0,3            | 1,2            | 0,4            | 2,0            | -0,6          | 1,2            | -2,5            | -1,0         | 0,0             | -0,2           | 1,6            | -0,1         | 0,2         | 0,9            | 0,2            | 0,7            | 1,1            | 0,0          | 0,0            | -1,4          |                |                |               |              |
| 112 Otros  | 0,1            | -0,2           | 0,2            | 0,5            | -0,1           | 0,1           | 0,1            | 0,0             | -0,1         | 0,0             | 0,0            | 0,0            | 0,1          | 0,0         | 0,0            | 0,1            | 0,2            | 0,0            | 0,2          | 0,0            | 0,1           |                |                |               |              |
| 12 Títulos   | 0,0            | 0,6            | -0,1           | 0,1            | 0,0            | 0,0           | 0,0            | 0,0             | 0,5          | 0,0             | 0,1            | 0,1            | 0,0          | 0,0         | 0,0            | 0,0            | 0,0            | 0,0            | 0,0          | 0,0            | 0,1           |                |                |               |              |
| 121 Del Sector Privado Residente                             | 0,0            | 0,6            | -0,1           | 0,1            | 0,0            | 0,0           | 0,0            | 0,0             | 0,5          | 0,0             | 0,1            | 0,1            | 0,0          | 0,0         | 0,0            | 0,0            | 0,0            | 0,0            | 0,0          | 0,0            | 0,0           |                |                |               |              |
| 13 Préstamos   | 0,6            | 0,1            | 0,1            | 0,5            | 0,1            | 0,2           | 0,2            | 0,1             | 0,1          | -0,1            | 0,1            | -0,1           | -0,1         | 0,1         | 0,0            | 0,0            | 0,2            | 0,2            | 0,1          | 0,0            | 0,1           |                |                |               |              |
| 14 Acciones y participaciones de capital                     | 0,0            | 0,0            | 0,0            | 0,0            | 0,0            | 0,0           | 0,0            | 0,0             | 0,0          | 0,0             | 0,0            | 0,0            | 0,0          | 0,0         | 0,0            | 0,0            | 0,0            | 0,0            | 0,0          | 0,0            | 0,0           |                |                |               |              |
| 15 Otras cuentas a recibir                                   | 1,7            | 1,8            | 2,6            | 1,1            | 1,1            | 0,2           | 0,2            | 0,1             | 1,3          | -1,0            | 1,3            | 0,2            | 0,2          | -0,3        | 2,6            | 0,1            | 0,8            | -0,3           | -0,2         | 0,7            |               |                |                |               |              |
| <b>2 VARIACIÓN DE PASIVOS FINANCIEROS</b>                    | <b>6,0</b>     | <b>9,4</b>     | <b>5,8</b>     | <b>2,6</b>     | <b>3,0</b>     | <b>-0,3</b>   | <b>2,5</b>     | <b>0,7</b>      | <b>0,8</b>   | <b>1,1</b>      | <b>2,5</b>     | <b>5,0</b>     | <b>0,0</b>   | <b>0,1</b>  | <b>3,2</b>     | <b>2,6</b>     | <b>1,0</b>     | <b>0,2</b>     | <b>0,2</b>   | <b>1,3</b>     |               |                |                |               |              |
| 21 Títulos   | 2,7            | 1,2            | 0,0            | -0,7           | 2,0            | -1,1          | 2,1            | -0,3            | 0,2          | 0,4             | 0,6            | 0,0            | -0,3         | 0,5         | 0,2            | -0,3           | -0,2           | -0,4           | 0,1          | -0,2           |               |                |                |               |              |
| 211 Certificados de Tesorería (CETES)                        | 0,5            | 0,2            | 0,0            | -0,7           | 1,0            | -0,9          | 0,4            | 0,0             | 0,0          | 0,0             | 0,2            | 0,0            | 0,1          | 0,0         | 0,0            | -0,1           | -0,1           | -0,4           | 0,0          | 0,0            |               |                |                |               |              |
| 212 Bonos locales  | -0,3           | 0,0            | 0,2            | 0,0            | 0,1            | -0,1          | -0,1           | -0,3            | 0,0          | 0,0             | 0,0            | 0,0            | -0,4         | 0,5         | 0,3            | -0,2           | -0,1           | 0,0            | 0,1          | 0,0            |               |                |                |               |              |
| 213 Bonos externos   | 2,4            | 1,0            | -0,2           | 0,0            | 0,9            | -0,1          | 1,8            | -0,1            | 0,2          | 0,3             | 0,5            | 0,0            | -0,1         | -0,1        | 0,0            | 0,0            | 0,0            | 0,0            | 0,0          | 0,0            |               |                |                |               |              |
| 22 Préstamos por acreedor                                    | 1,6            | 5,2            | 4,2            | 2,0            | 0,4            | 0,7           | -0,2           | 0,8             | -0,5         | 0,5             | 0,0            | 5,1            | 0,1          | -0,1        | 2,3            | 1,9            | 0,3            | 0,5            | 0,0          | 1,1            |               |                |                |               |              |
| 221 Sector Bancario Residente                                | 0,1            | 0,5            | 2,3            | 0,1            | 0,0            | 0,0           | 0,0            | 0,1             | 0,0          | 0,5             | 0,0            | 0,0            |              |             |                |                |                |                |              |                |               |                |                |               |              |

## 2.4 SITUACION FINANCIERA DE LA ADMINISTRACIÓN DEL ESTADO (BASE CAJA) <sup>(1)</sup>

Millones de USD; Porcentaje del PIB <sup>(\*)</sup>

| Período                                   | RESULTADO GLOBAL<br>(PRÉSTAMO (+) /<br>ENDEUDAMIENTO (-)<br>NETO) CAJA | Ingresos petroleros y<br>no petroleros | Erogaciones<br>permanentes y no<br>permanentes <sup>(2)</sup> | FINANCIAMIENTO DEL<br>RESULTADO GLOBAL<br>(PRÉSTAMO (+) / ENDEU-<br>DAMIENTO (-) NETO) CAJA | Financiamiento<br>externo<br>neto | Financiamiento<br>interno<br>neto <sup>(3)</sup> | Variación<br>de saldos<br>de caja |
|---|--|--|---|---|-----------------------------------|--|-----------------------------------|
|   | a = b - c  | b                                      | c   | d = e + f + g = -a  | e                                 | f  | g                                 |
| 2019 <sup>(4)(5)</sup>                    | -2.661,6   | 18.723,6                               | 21.385,2  | 2.661,6   | 1.302,1                           | 3.010,7  | -1.651,2                          |
| 2020 <sup>(4)(5)</sup>                    | -5.455,5   | 14.345,4                               | 19.800,8  | 5.455,5   | 4.846,8                           | 1.482,3  | -873,6                            |
| 2021 <sup>(4)(5)</sup>                    | -1.690,6   | 18.301,4                               | 19.992,0  | 1.690,6   | 2.408,5                           | 133,4  | -851,4                            |
| 2022 <sup>(4)(5)</sup>                    | -991,1   | 20.125,4                               | 21.116,5  | 991,1   | 2.005,5                           | 772,3  | -1.786,7                          |
| 2023 <sup>(4)(5)</sup>                    | -2.405,0   | 17.972,7                               | 20.377,6  | 2.405,0   | 341,4                             | 970,4  | 1.093,1                           |
| <b>Porcentaje del PIB <sup>(**)</sup></b> |  |  |   |   |                                   |  |                                   |
| 2019                                      | -2,47  | 17,40                                  | 19,88   | 2,47  | 1,21                              | 2,80   | -1,53                             |
| 2020                                      | -5,69  | 14,96                                  | 20,65   | 5,69  | 5,06                              | 1,55   | -0,91                             |
| 2021                                      | -1,57  | 17,03                                  | 18,61   | 1,57  | 2,24                              | 0,12   | -0,79                             |
| 2022                                      | -0,85  | 17,26                                  | 18,11   | 0,85  | 1,72                              | 0,66   | -1,53                             |
| <b>2022 Enero <sup>(4)</sup></b>          | <b>1.077,3</b>   | <b>1.819,8</b>                         | <b>742,5</b>  | <b>-1.077,3</b>   | <b>0,0</b>                        | <b>0,0</b>                                       | <b>-1.077,3</b>                   |
| Enero                                     | 1.077,3  | 1.819,8                                | 742,5   | -1.077,3  | 0,0                               | 0,0  | -1.077,3                          |
| Febrero                                   | -135,1   | 1.372,0                                | 1.507,2   | 135,1   | -227,7                            | -267,0   | 629,9                             |
| Marzo                                     | 121,0  | 1.722,3                                | 1.601,3   | -121,0  | 541,6                             | 174,4  | -837,0                            |
| Abril                                     | 702,8  | 2.204,1                                | 1.501,3   | -702,8  | -240,6                            | -555,8   | 93,6                              |
| Mayo                                      | 223,6  | 1.759,0                                | 1.535,5   | -223,6  | -37,0                             | 245,3  | -431,9                            |
| Junio                                     | -6,8   | 1.549,0                                | 1.555,8   | 6,8   | 849,9                             | 395,2  | -1.238,2                          |
| Julio                                     | -384,4   | 1.408,7                                | 1.793,0   | 384,4   | 66,0                              | -156,8   | 475,1                             |
| Agosto                                    | -476,2   | 1.399,7                                | 1.875,9   | 476,2   | -39,1                             | 194,6  | 320,8                             |
| Septiembre                                | -28,5  | 1.749,6                                | 1.778,0   | 28,5  | -67,6                             | 495,2  | -399,2                            |
| Octubre                                   | -358,9   | 1.582,7                                | 1.941,5   | 358,9   | -460,6                            | -88,9  | 908,4                             |
| Noviembre                                 | -378,5   | 1.633,3                                | 2.011,8   | 378,5   | 25,2                              | 648,5  | -295,1                            |
| Diciembre                                 | -1.347,4   | 1.925,3                                | 3.272,7   | 1.347,4   | 1.595,5                           | -312,4   | 64,3                              |
| <b>2023 Enero <sup>(4)</sup></b>          | <b>426,7</b>   | <b>1.533,5</b>                         | <b>1.106,8</b>  | <b>-426,7</b>   | <b>28,5</b>                       | <b>-126,8</b>                                    | <b>-328,4</b>                     |
| Enero                                     | 426,7  | 1.533,5                                | 1.106,8   | -426,7  | 28,5                              | -126,8   | -328,4                            |
| Febrero                                   | -119,7   | 1.194,1                                | 1.313,9   | 119,7   | -35,6                             | -686,9   | 842,2                             |
| Marzo                                     | -348,3   | 1.622,9                                | 1.971,3   | 348,3   | -170,3                            | 718,2  | -199,6                            |
| Abril                                     | 459,5  | 2.357,6                                | 1.898,1   | -459,5  | 1,0                               | 233,5  | -694,1                            |
| Mayo                                      | -408,6   | 1.497,1                                | 1.905,7   | 408,6   | -39,3                             | 208,7  | 239,3                             |
| Junio                                     | -161,9   | 1.394,4                                | 1.556,3   | 161,9   | -81,6                             | 138,0  | 105,5                             |
| Julio                                     | -470,4   | 1.332,4                                | 1.802,8   | 470,4   | 119,0                             | 216,8  | 134,6                             |
| Agosto                                    | -576,3   | 1.434,0                                | 2.010,3   | 576,3   | 370,0                             | -126,5   | 332,8                             |
| Septiembre                                | -162,0   | 1.434,3                                | 1.596,3   | 162,0   | 315,1                             | 22,0   | -175,1                            |
| Octubre                                   | -412,9   | 1.443,5                                | 1.856,4   | 412,9   | -75,8                             | -40,8  | 529,4                             |
| Noviembre                                 | 19,4   | 1.345,7                                | 1.326,3   | -19,4   | -70,2                             | 397,8  | -347,0                            |
| Diciembre                                 | -650,4   | 1.383,2                                | 2.033,6   | 650,4   | -19,3                             | 16,3   | 653,4                             |
| <b>2024 Enero <sup>(4)</sup></b>          | <b>738,2</b>   | <b>1.567,0</b>                         | <b>828,8</b>  | <b>-738,2</b>   | <b>-103,5</b>                     | <b>505,5</b>                                     | <b>-1.140,1</b>                   |
| Enero                                     | 738,2  | 1.567,0                                | 828,8   | -738,2  | -103,5                            | 505,5  | -1.140,1                          |

(1) Cifras ejecutadas (momento en que se realiza o recibe el pago). (2) Excluye el servicio de amortización de la deuda. (3) Incluye negociación de bonos, saldos netos de otras entidades y fondos, y reembolsos por créditos. (4) Cifras provisionales en razón que el Ministerio de Finanzas no ha presentado la liquidación presupuestaria respectiva. (5) Cifras actualizadas del Gobierno Central en base a los datos del eSIGEF. A partir del año 2011 los datos corresponden a las Operaciones de la Administración del Estado. (\*) Los datos del PIB utilizados corresponden a la publicación de Cuentas Nacionales en base móvil. (\*\*) Los datos correspondientes al año 2023 serán actualizados en el mes de abril una vez que se cuente con la publicación del IV trimestre de las Cuentas Nacionales Trimestrales, considerando la metodología de base móvil.

Fuente: Ministerio de Economía y Finanzas.

## 2.4.1 RESULTADO GLOBAL, PRESUPUESTARIO Y PRIMARIO DE LA ADMINISTRACIÓN DEL ESTADO (BASE CAJA) <sup>(1)</sup>

Millones de USD; Porcentaje del PIB <sup>(\*)</sup>

| Período                                   | RESULTADO GLOBAL (PRÉSTAMO (+) / ENDEUDAMIENTO (-) NETO) CAJA | Desembolsos internos y externos <sup>(5)</sup> | Amortización interna y externa | RESULTADO GLOBAL PRESUPUESTARIO | Gastos financieros (intereses) | RESULTADO GLOBAL PRIMARIO |
|---|---|--|--------------------------------|---------------------------------|--------------------------------|---------------------------|
|   | a   | b  | c                              | d = a + b - c                   | e                              | f = a + e                 |
| 2019 <sup>(2)(3)(4)</sup>                 | -2.661,6  | 10.368,2                                       | 6.055,4                        | 1.651,2                         | 3.340,2                        | 678,6                     |
| 2020 <sup>(2)(3)(4)</sup>                 | -5.455,5  | 10.976,6                                       | 4.647,6                        | 873,6                           | 2.083,7                        | -3.371,8                  |
| 2021 <sup>(2)(3)(4)</sup>                 | -1.690,6  | 6.062,4  | 3.520,4                        | 851,4                           | 1.886,0                        | 195,4                     |
| 2022 <sup>(2)(3)(4)</sup>                 | -991,1  | 7.190,6  | 4.412,8                        | 1.786,7                         | 2.390,7                        | 1.399,6                   |
| 2023 <sup>(2)(3)(4)</sup>                 | -2.405,0  | 5.757,1  | 4.445,2                        | -1.093,1                        | 3.189,3                        | 784,4                     |
| <b>Porcentaje del PIB <sup>(**)</sup></b> |   |  |                                |                                 |                                |                           |
| 2019                                      | -2,47   | 9,64   | 5,63                           | 1,53                            | 3,10                           | 0,63                      |
| 2020                                      | -5,69   | 11,45  | 4,85                           | 0,91                            | 2,17                           | -3,52                     |
| 2021                                      | -1,57   | 5,64   | 3,28                           | 0,79                            | 1,76                           | 0,18                      |
| 2022                                      | -0,85   | 6,17   | 3,78                           | 1,53                            | 2,05                           | 1,20                      |
| <b>2022 Enero <sup>(4)</sup></b>          | <b>1.077,3</b>  | <b>0,0</b>                                     | <b>0,0</b>                     | <b>1.077,3</b>                  | <b>57,3</b>                    | <b>1.134,6</b>            |
| Enero                                     | 1.077,3   | 0,0  | 0,0                            | 1.077,3                         | 57,3                           | 1.134,6                   |
| Febrero                                   | -135,1  | 34,2   | 529,0                          | -629,9                          | 297,2                          | 162,0                     |
| Marzo                                     | 121,0   | 1.070,6  | 354,6                          | 837,0                           | 181,2                          | 302,2                     |
| Abril                                     | 702,8   | 0,0  | 796,4                          | -93,6                           | 246,2                          | 949,0                     |
| Mayo                                      | 223,6   | 517,4  | 309,1                          | 431,9                           | 173,4                          | 397,0                     |
| Junio                                     | -6,8  | 1.479,9  | 234,9                          | 1.238,2                         | 130,4                          | 123,6                     |
| Julio                                     | -384,4  | 147,3  | 238,0                          | -475,1                          | 284,7                          | -99,7                     |
| Agosto                                    | -476,2  | 286,2  | 130,8                          | -320,8                          | 147,5                          | -328,7                    |
| Septiembre                                | -28,5   | 635,9  | 208,2                          | 399,2                           | 157,0                          | 128,6                     |
| Octubre                                   | -358,9  | 5,0  | 554,5                          | -908,4                          | 245,4                          | -113,5                    |
| Noviembre                                 | -378,5  | 725,0  | 51,3                           | 295,1                           | 251,4                          | -127,2                    |
| Diciembre                                 | -1.347,4  | 2.289,1  | 1.006,0                        | -64,3                           | 219,1                          | -1.128,3                  |
| <b>2023 Enero <sup>(4)</sup></b>          | <b>426,7</b>  | <b>369,7</b>                                   | <b>468,1</b>                   | <b>328,4</b>                    | <b>331,5</b>                   | <b>758,2</b>              |
| Enero                                     | 426,7   | 369,7  | 468,1                          | 328,4                           | 331,5                          | 758,2                     |
| Febrero                                   | -119,7  | 8,9  | 731,4                          | -842,2                          | 189,6                          | 69,9                      |
| Marzo                                     | -348,3  | 926,1  | 378,2                          | 199,6                           | 171,4                          | -176,9                    |
| Abril                                     | 459,5   | 439,5  | 205,0                          | 694,1                           | 211,4                          | 671,0                     |
| Mayo                                      | -408,6  | 284,5  | 115,2                          | -239,3                          | 440,8                          | 32,1                      |
| Junio                                     | -161,9  | 264,9  | 208,5                          | -105,5                          | 211,3                          | 49,4                      |
| Julio                                     | -470,4  | 500,2  | 164,5                          | -134,6                          | 316,7                          | -153,8                    |
| Agosto                                    | -576,3  | 520,3  | 276,8                          | -332,8                          | 269,9                          | -306,4                    |
| Septiembre                                | -162,0  | 696,1  | 359,0                          | 175,1                           | 194,9                          | 32,9                      |
| Octubre                                   | -412,9  | 124,3  | 240,9                          | -529,4                          | 234,0                          | -178,9                    |
| Noviembre                                 | 19,4  | 1.104,6  | 777,0                          | 347,0                           | 434,1                          | 453,5                     |
| Diciembre                                 | -650,4  | 517,8  | 520,8                          | -653,4                          | 183,8                          | -466,6                    |
| <b>2024 Enero <sup>(4)</sup></b>          | <b>738,2</b>  | <b>572,8</b>                                   | <b>170,9</b>                   | <b>1.140,1</b>                  | <b>389,4</b>                   | <b>1.127,6</b>            |
| Enero                                     | 738,2   | 572,8  | 170,9                          | 1.140,1                         | 389,4                          | 1.127,6                   |

(1) Cifras ejecutadas (momento en que se realiza o recibe el pago). (2) Cifras provisionales en razón que el Ministerio de Finanzas no ha presentado la liquidación presupuestaria respectiva. (3) Cifras actualizadas del Gobierno Central en base a los datos del eSISGEF. A partir del año 2011 los datos corresponden a las Operaciones de la Administración del Estado. (4) A partir del año 2011 los datos corresponden a las Operaciones de la Administración del Estado. (5) A partir del año 2009 se incluye dentro de los desembolsos la venta anticipada de petróleo. (\*) Los datos del PIB utilizados corresponden a la publicación de Cuentas Nacionales en base móvil. (\*\*) Los datos correspondientes al año 2023 serán actualizados en el mes de abril una vez que se cuente con la publicación del IV trimestre de las Cuentas Nacionales Trimestrales, considerando la metodología de base móvil.

Fuente: Ministerio de Economía y Finanzas.

**2.4.2 INGRESOS PETROLEROS Y NO PETROLEROS DE LA ADMINISTRACIÓN DEL ESTADO (BASE CAJA) <sup>(1)</sup>**  
Millones de USD; Porcentaje del PIB <sup>(\*)</sup>

| Período                                   | TOTAL<br>INGRESOS | PETROLEROS   | NO PETROLEROS         |                        |                           |                      |                              |                      |
|---|-------------------|--------------|-----------------------|------------------------|---------------------------|----------------------|------------------------------|----------------------|
|   |                   |              | Total                 | A las<br>importaciones | A la renta <sup>(2)</sup> | Al valor<br>agregado | A los consumos<br>especiales | Otros <sup>(3)</sup> |
|   | a = b + c         | b            | c = d + e + f + g + h | d                      | e                         | f                    | g                            | h                    |
| 2019 <sup>(3)(4)</sup>                    | 18.723,6          | 2.449,5      | 16.274,1              | 1.413,3                | 3.869,4                   | 5.739,5              | 899,1                        | 4.352,8              |
| 2020 <sup>(3)(4)</sup>                    | 14.345,4          | 626,1        | 13.719,2              | 940,6                  | 3.749,6                   | 4.863,8              | 743,2                        | 3.422,1              |
| 2021 <sup>(3)(4)</sup>                    | 18.301,4          | 2.733,5      | 15.567,9              | 1.198,3                | 3.540,3                   | 5.498,2              | 819,0                        | 4.512,0              |
| 2022 <sup>(3)(4)</sup>                    | 20.125,4          | 3.714,4      | 16.411,0              | 1.250,8                | 3.956,0                   | 5.945,8              | 848,7                        | 4.409,7              |
| 2023 <sup>(3)(4)</sup>                    | 17.972,7          | 1.890,5      | 16.082,2              | 1.179,6                | 3.937,4                   | 5.719,3              | 809,0                        | 4.436,8              |
| <b>Porcentaje del PIB <sup>(**)</sup></b> |                   |              |                       |                        |                           |                      |                              |                      |
| 2019                                      | 17,40             | 2,28         | 15,13                 | 1,31                   | 3,60                      | 5,33                 | 0,84                         | 4,05                 |
| 2020                                      | 14,96             | 0,65         | 14,31                 | 0,98                   | 3,91                      | 5,07                 | 0,78                         | 3,57                 |
| 2021                                      | 17,03             | 2,54         | 14,49                 | 1,12                   | 3,30                      | 5,12                 | 0,76                         | 4,20                 |
| 2022                                      | 17,26             | 3,19         | 14,08                 | 1,07                   | 3,39                      | 5,10                 | 0,73                         | 3,78                 |
| <b>2022 Enero <sup>(4)</sup></b>          | <b>1.819,8</b>    | <b>357,6</b> | <b>1.462,1</b>        | <b>97,6</b>            | <b>392,5</b>              | <b>603,9</b>         | <b>89,9</b>                  | <b>278,2</b>         |
| Enero                                     | 1.819,8           | 357,6        | 1.462,1               | 97,6                   | 392,5                     | 603,9                | 89,9                         | 278,2                |
| Febrero                                   | 1.372,0           | 239,4        | 1.132,6               | 81,8                   | 216,6                     | 445,1                | 52,2                         | 337,0                |
| Marzo                                     | 1.722,3           | 381,7        | 1.340,6               | 100,7                  | 409,6                     | 452,5                | 78,4                         | 299,4                |
| Abril                                     | 2.204,1           | 358,2        | 1.845,9               | 74,0                   | 795,3                     | 330,9                | 63,2                         | 582,5                |
| Mayo                                      | 1.759,0           | 461,0        | 1.298,0               | 100,7                  | 299,9                     | 453,0                | 65,0                         | 379,4                |
| Junio                                     | 1.549,0           | 265,9        | 1.283,1               | 99,7                   | 241,3                     | 463,5                | 67,5                         | 411,1                |
| Julio                                     | 1.408,7           | 211,8        | 1.196,8               | 99,7                   | 244,3                     | 438,3                | 59,0                         | 355,6                |
| Agosto                                    | 1.399,7           | 97,5         | 1.302,2               | 123,2                  | 251,0                     | 535,6                | 75,3                         | 317,2                |
| Septiembre                                | 1.749,6           | 294,8        | 1.454,8               | 130,7                  | 256,0                     | 589,7                | 93,2                         | 385,2                |
| Octubre                                   | 1.582,7           | 207,9        | 1.374,7               | 110,0                  | 255,9                     | 538,0                | 67,8                         | 403,0                |
| Noviembre                                 | 1.633,3           | 326,1        | 1.307,1               | 118,5                  | 267,2                     | 558,8                | 66,5                         | 296,2                |
| Diciembre                                 | 1.925,3           | 512,3        | 1.413,0               | 114,3                  | 326,5                     | 536,7                | 70,8                         | 364,8                |
| <b>2023 Enero <sup>(4)</sup></b>          | <b>1.533,5</b>    | <b>104,4</b> | <b>1.429,1</b>        | <b>97,2</b>            | <b>419,3</b>              | <b>564,4</b>         | <b>94,1</b>                  | <b>254,0</b>         |
| Enero                                     | 1.533,5           | 104,4        | 1.429,1               | 97,2                   | 419,3                     | 564,4                | 94,1                         | 254,0                |
| Febrero                                   | 1.194,1           | 135,3        | 1.058,9               | 76,4                   | 194,0                     | 431,9                | 44,0                         | 312,5                |
| Marzo                                     | 1.622,9           | 146,3        | 1.476,6               | 103,0                  | 374,3                     | 444,4                | 70,6                         | 484,3                |
| Abril                                     | 2.357,6           | 251,6        | 2.106,0               | 89,5                   | 877,0                     | 433,9                | 65,0                         | 640,6                |
| Mayo                                      | 1.497,1           | 179,9        | 1.317,2               | 104,5                  | 321,2                     | 457,5                | 72,0                         | 362,0                |
| Junio                                     | 1.394,4           | 143,8        | 1.250,6               | 101,9                  | 267,8                     | 488,4                | 66,9                         | 325,6                |
| Julio                                     | 1.332,4           | 108,5        | 1.223,8               | 98,4                   | 244,9                     | 476,5                | 68,5                         | 335,6                |
| Agosto                                    | 1.434,0           | 263,0        | 1.171,0               | 106,5                  | 225,1                     | 477,3                | 66,1                         | 296,0                |
| Septiembre                                | 1.434,3           | 232,2        | 1.202,1               | 113,3                  | 235,2                     | 442,8                | 74,4                         | 336,4                |
| Octubre                                   | 1.443,5           | 149,3        | 1.294,2               | 109,1                  | 237,2                     | 490,7                | 68,8                         | 388,5                |
| Noviembre                                 | 1.345,7           | 122,6        | 1.223,1               | 100,9                  | 235,2                     | 514,2                | 59,5                         | 313,3                |
| Diciembre                                 | 1.383,2           | 53,7         | 1.329,6               | 78,8                   | 306,2                     | 497,3                | 59,2                         | 388,1                |
| <b>2024 Enero <sup>(4)</sup></b>          | <b>1.567,0</b>    | <b>45,3</b>  | <b>1.521,7</b>        | <b>100,1</b>           | <b>437,2</b>              | <b>555,7</b>         | <b>103,2</b>                 | <b>325,5</b>         |
| Enero                                     | 1.567,0           | 45,3         | 1.521,7               | 100,1                  | 437,2                     | 555,7                | 103,2                        | 325,5                |

(1) Cifras ejecutadas (momento en que se realiza o recibe el pago). (2) Contiene transferencias, ingresos provenientes de entidades y organismos, venta de activos, tasas y contribuciones, utilidad en venta de bonos e ingresos por fondos petroleros. (3) Cifras provisionales en razón que el Ministerio de Finanzas no ha presentado la liquidación presupuestaria respectiva. (4) Cifras actualizadas del Gobierno Central en base a los datos del eSIGEF. A partir del año 2011 los datos corresponden a las Operaciones de la Administración del Estado. (\*) Los datos del PIB utilizados corresponden a la publicación de Cuentas Nacionales en base móvil. (\*\*) Los datos correspondientes al año 2023 serán actualizados en el mes de abril una vez que se cuente con la publicación del IV trimestre de las Cuentas Nacionales Trimestrales, considerando la metodología de base móvil.

Fuente: Ministerio de Economía y Finanzas.

## 2.4.3 EROGACIONES DE LA ADMINISTRACIÓN DEL ESTADO (BASE CAJA) <sup>(1)</sup>

Millones de USD; Porcentaje del PIB <sup>(\*)</sup>

| Período                                   | TOTAL                         |                                  | SECTORES            |                     |                            |                         |                              |                   |                      |              |             |              |              |
|---|-------------------------------|----------------------------------|---------------------|---------------------|----------------------------|-------------------------|------------------------------|-------------------|----------------------|--------------|-------------|--------------|--------------|
|   | Excluye amortización          | Incluye amortización e intereses | Servicios generales | Educación y cultura | Salud y desarrollo comunal | Desarrollo agropecuario | Transportes y comunicaciones | Otros             | Servicio de la deuda |              |             |              |              |
|   |                               |                                  |                     |                     |                            |                         |                              |                   | TOTAL                | Intereses    |             | Amortización |              |
|   |                               |                                  |                     |                     |                            |                         |                              | Externa           |                      | Interna      | Externa     | Interna      |              |
| a = b - l - m                             | b = c + d + e + f + g + h + i | c                                | d                   | e                   | f                          | g                       | h                            | i = j + k + l + m | j                    | k            | l           | m            |              |
| 2019 <sup>(2)(3)</sup>                    | 21.385,2                      | 27.440,6                         | 9.607,3             | 3.580,3             | 2.657,6                    | 140,5                   | 289,6                        | 1.769,6           | 9.395,7              | 1.061,3      | 2.279,0     | 2.941,6      | 3.113,9      |
| 2020 <sup>(2)(3)</sup>                    | 19.800,8                      | 24.448,4                         | 9.180,4             | 3.184,6             | 2.546,2                    | 147,2                   | 275,8                        | 2.383,0           | 6.731,2              | 846,6        | 1.237,1     | 2.729,2      | 1.918,4      |
| 2021 <sup>(2)(3)</sup>                    | 19.992,0                      | 23.512,4                         | 9.534,2             | 3.074,7             | 2.991,4                    | 128,6                   | 380,3                        | 1.996,9           | 5.406,4              | 738,1        | 1.147,9     | 1.211,0      | 2.309,4      |
| 2022 <sup>(2)(3)</sup>                    | 21.116,5                      | 25.529,3                         | 9.936,1             | 3.256,3             | 2.868,1                    | 155,7                   | 434,8                        | 2.074,9           | 6.803,4              | 1.246,9      | 1.143,8     | 2.111,3      | 2.301,5      |
| 2023 <sup>(2)(3)</sup>                    | 20.377,6                      | 24.822,9                         | 8.592,6             | 3.443,2             | 2.737,4                    | 146,2                   | 250,5                        | 2.018,4           | 7.634,6              | 1.996,4      | 1.192,9     | 1.736,7      | 2.708,5      |
| <b>Porcentaje del PIB <sup>(**)</sup></b> |                               |                                  |                     |                     |                            |                         |                              |                   |                      |              |             |              |              |
| 2019                                      | 19,88                         | 25,50                            | 8,93                | 3,33                | 2,47                       | 0,13                    | 0,27                         | 1,64              | 8,73                 | 0,99         | 2,12        | 2,73         | 2,89         |
| 2020                                      | 20,65                         | 25,50                            | 9,58                | 3,32                | 2,66                       | 0,15                    | 0,29                         | 2,49              | 7,02                 | 0,88         | 1,29        | 2,85         | 2,00         |
| 2021                                      | 18,61                         | 21,89                            | 8,87                | 2,86                | 2,78                       | 0,12                    | 0,35                         | 1,86              | 5,03                 | 0,69         | 1,07        | 1,13         | 2,15         |
| 2022                                      | 18,11                         | 21,90                            | 8,52                | 2,79                | 2,46                       | 0,13                    | 0,37                         | 1,78              | 5,84                 | 1,07         | 0,98        | 1,81         | 1,97         |
| <b>2022 Enero <sup>(2)</sup></b>          | <b>742,5</b>                  | <b>742,5</b>                     | <b>329,6</b>        | <b>164,7</b>        | <b>69,2</b>                | <b>2,6</b>              | <b>3,4</b>                   | <b>115,7</b>      | <b>57,3</b>          | <b>13,0</b>  | <b>44,3</b> | <b>0,0</b>   | <b>0,0</b>   |
| Enero                                     | 742,5                         | 742,5                            | 329,6               | 164,7               | 69,2                       | 2,6                     | 3,4                          | 115,7             | 57,3                 | 13,0         | 44,3        | 0,0          | 0,0          |
| Febrero                                   | 1.507,2                       | 2.036,2                          | 616,7               | 207,4               | 228,9                      | 7,5                     | 13,2                         | 136,3             | 826,2                | 257,7        | 39,5        | 243,6        | 285,4        |
| Marzo                                     | 1.601,3                       | 1.955,9                          | 644,7               | 270,0               | 307,8                      | 8,2                     | 27,6                         | 161,9             | 535,7                | 92,8         | 88,3        | 327,1        | 27,5         |
| Abril                                     | 1.501,3                       | 2.297,7                          | 599,0               | 238,5               | 211,3                      | 7,3                     | 41,5                         | 157,6             | 1.042,6              | 46,7         | 199,5       | 240,6        | 555,8        |
| Mayo                                      | 1.535,5                       | 1.844,6                          | 704,9               | 227,2               | 236,3                      | 7,3                     | 38,1                         | 148,1             | 482,5                | 103,9        | 69,5        | 91,9         | 217,1        |
| Junio                                     | 1.555,8                       | 1.790,6                          | 758,3               | 280,8               | 193,1                      | 12,8                    | 0,7                          | 179,6             | 365,3                | 42,8         | 87,7        | 164,3        | 70,5         |
| Julio                                     | 1.793,0                       | 2.031,1                          | 838,1               | 231,5               | 236,4                      | 19,0                    | 26,1                         | 157,2             | 522,7                | 203,3        | 81,4        | 198,6        | 39,4         |
| Agosto                                    | 1.875,9                       | 2.006,7                          | 965,9               | 264,9               | 216,9                      | 17,1                    | 44,0                         | 219,5             | 278,3                | 78,9         | 68,6        | 57,2         | 73,5         |
| Septiembre                                | 1.778,0                       | 1.986,2                          | 930,7               | 260,1               | 208,4                      | 8,5                     | 49,3                         | 163,9             | 365,2                | 92,3         | 64,7        | 76,2         | 132,0        |
| Octubre                                   | 1.941,5                       | 2.496,1                          | 1.000,8             | 252,1               | 211,6                      | 19,7                    | 42,0                         | 170,0             | 799,9                | 58,8         | 186,6       | 463,6        | 90,9         |
| Noviembre                                 | 2.011,8                       | 2.063,1                          | 946,0               | 323,9               | 256,0                      | 9,6                     | 46,4                         | 178,4             | 302,7                | 156,5        | 94,8        | 22,7         | 28,6         |
| Diciembre                                 | 3.272,7                       | 4.278,7                          | 1.601,2             | 535,2               | 492,0                      | 35,9                    | 102,5                        | 286,8             | 1.225,1              | 100,2        | 118,8       | 225,4        | 780,6        |
| <b>2023 Enero <sup>(2)</sup></b>          | <b>1.106,8</b>                | <b>1.574,8</b>                   | <b>340,2</b>        | <b>204,5</b>        | <b>96,6</b>                | <b>3,0</b>              | <b>8,8</b>                   | <b>122,3</b>      | <b>799,5</b>         | <b>294,1</b> | <b>37,4</b> | <b>141,2</b> | <b>326,8</b> |
| Enero                                     | 1.106,8                       | 1.574,8                          | 340,2               | 204,5               | 96,6                       | 3,0                     | 8,8                          | 122,3             | 799,5                | 294,1        | 37,4        | 141,2        | 326,8        |
| Febrero                                   | 1.313,9                       | 2.045,2                          | 515,2               | 232,3               | 202,9                      | 7,6                     | 17,4                         | 148,9             | 921,0                | 128,2        | 61,4        | 44,5         | 686,9        |
| Marzo                                     | 1.971,3                       | 2.349,5                          | 1.012,0             | 306,8               | 261,6                      | 18,7                    | 23,6                         | 177,2             | 549,6                | 112,6        | 58,8        | 201,4        | 176,8        |
| Abril                                     | 1.898,1                       | 2.103,1                          | 903,4               | 316,8               | 202,6                      | 20,9                    | 44,3                         | 198,6             | 416,4                | 58,4         | 153,0       | 145,9        | 59,1         |
| Mayo                                      | 1.905,7                       | 2.020,9                          | 714,3               | 268,0               | 272,9                      | 9,6                     | 27,0                         | 173,2             | 556,0                | 281,2        | 159,6       | 89,1         | 26,0         |
| Junio                                     | 1.556,3                       | 1.764,8                          | 616,9               | 281,3               | 248,1                      | 13,1                    | 17,5                         | 168,1             | 419,8                | 80,7         | 130,6       | 132,4        | 76,1         |
| Julio                                     | 1.802,8                       | 1.967,2                          | 745,9               | 296,3               | 240,8                      | 16,4                    | 24,8                         | 161,9             | 481,1                | 289,0        | 27,7        | 137,6        | 26,8         |
| Agosto                                    | 2.010,3                       | 2.287,0                          | 941,7               | 299,3               | 273,0                      | 10,8                    | 28,9                         | 186,6             | 546,7                | 177,6        | 92,3        | 127,6        | 149,2        |
| Septiembre                                | 1.596,3                       | 1.955,3                          | 713,0               | 256,2               | 246,4                      | 9,2                     | 20,2                         | 156,4             | 553,9                | 116,6        | 78,3        | 250,7        | 108,3        |
| Octubre                                   | 1.856,4                       | 2.097,3                          | 920,2               | 291,4               | 213,8                      | 8,3                     | 13,4                         | 175,3             | 474,9                | 59,4         | 174,6       | 144,9        | 96,0         |
| Noviembre                                 | 1.326,3                       | 2.103,3                          | 284,7               | 243,8               | 193,9                      | 7,9                     | 4,7                          | 157,3             | 1.211,1              | 303,9        | 130,2       | 167,5        | 609,5        |
| Diciembre                                 | 2.033,6                       | 2.554,4                          | 885,0               | 446,5               | 284,8                      | 20,8                    | 19,9                         | 192,8             | 704,6                | 95,0         | 88,9        | 153,9        | 366,9        |
| <b>2024 Enero <sup>(2)</sup></b>          | <b>828,8</b>                  | <b>999,7</b>                     | <b>251,3</b>        | <b>49,4</b>         | <b>34,7</b>                | <b>0,1</b>              | <b>0,3</b>                   | <b>103,5</b>      | <b>560,3</b>         | <b>364,9</b> | <b>24,5</b> | <b>134,3</b> | <b>36,5</b>  |
| Enero                                     | 828,8                         | 999,7                            | 251,3               | 49,4                | 34,7                       | 0,1                     | 0,3                          | 103,5             | 560,3                | 364,9        | 24,5        | 134,3        | 36,5         |

(1) Cifras ejecutadas (momento en que se realiza o recibe el pago). (2) Cifras provisionales en razón que el Ministerio de Finanzas no ha presentado la liquidación presupuestaria respectiva. (3) Cifras actualizadas del Gobierno Central en base a los datos del eSIGEF. A partir del año 2011 los datos corresponden a las Operaciones de la Administración del Estado. (\*) Los datos del PIB utilizados corresponden a la publicación de Cuentas Nacionales en base móvil. (\*\*) Los datos correspondientes al año 2023 serán actualizados en el mes de abril una vez que se cuente con la publicación del IV trimestre de las Cuentas Nacionales Trimestrales, considerando la metodología de base móvil.

Fuente: Ministerio de Economía y Finanzas.

## 2.5 ESTADO Y MOVIMIENTO DE LA DEUDA PÚBLICA INTERNA AGREGADA DEL SECTOR PÚBLICO TOTAL

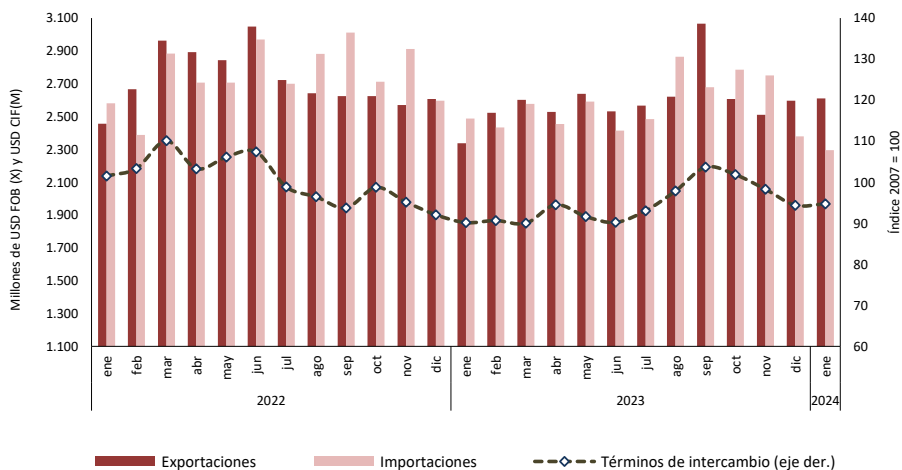
Millones de USD; Porcentaje del PIB <sup>(8)</sup>

| Período                                      | ESTADO DE LA DEUDA PÚBLICA INTERNA <sup>(5)</sup> |                                 |                           |   | MOVIMIENTO DE LA DEUDA PÚBLICA INTERNA |                             |                |  |                |
|--|---|---------------------------------|---------------------------|---|--|-----------------------------|----------------|--|----------------|
|  | Total   | Bonos del Estado <sup>(1)</sup> | Certificados de Tesorería | BCE, IESS, BDE, Obligaciones <sup>(2)</sup> | Desembolsos                            | Amortización <sup>(3)</sup> | Intereses      | Otros flujos económicos <sup>(7)</sup> | Atrasos        |
|  | Saldos al final del período                       |                                 |                           |   | Movimientos del período                |                             |                |  |                |
|  | a = b + c + d                                     | b                               | c                         | d   |  |                             |                |  |                |
| 2019 <sup>(4)</sup>                          | 15.843,6  | 13.146,6                        | 0,0                       | 2.697,1                                     | 2.355,3                                | 2.172,7                     | 883,2          | 0,0                                    | 0,0            |
| 2020 <sup>(4)</sup>                          | 17.796,2  | 14.697,8                        | 0,0                       | 3.098,4                                     | 3.348,0                                | 1.909,6                     | 997,3          | 0,0                                    | 0,0            |
| 2021 <sup>(6)</sup>                          | 26.073,9  | 14.985,0                        | 2.821,4                   | 8.267,5                                     | 2.696,1                                | 6.432,3                     | 501,5          | 0,0                                    | 1.272,6        |
| 2022 <sup>(6)</sup>                          | 27.142,9  | 15.500,9                        | 2.593,8                   | 9.048,1                                     | 3.987,6                                | 13.625,0                    | 1.041,4        | 6.404,0                                | 3.293,0        |
| 2023 <sup>(6)</sup>                          | 31.501,3  | 16.032,6                        | 2.408,0                   | 13.060,8                                    | 5.798,9                                | 11.935,2                    | 1.094,0        | 5.644,0                                | 4.850,8        |
| <b>Porcentaje del PIB <sup>(**)</sup></b>    |   |                                 |                           |   |  |                             |                |  |                |
| 2019   | 14,73   | 12,22                           | 0,00                      | 2,51  | 2,19                                   | 2,02                        | 0,82           | 0,00                                   | 0,00           |
| 2020   | 18,56   | 15,33                           | 0,00                      | 3,23  | 3,49                                   | 1,99                        | 1,04           | 0,00                                   | 0,00           |
| 2021   | 24,27   | 13,95                           | 2,63                      | 7,70  | 2,51                                   | 5,99                        | 0,47           | 0,00                                   | 1,18           |
| 2022   | 23,28   | 13,30                           | 2,22                      | 7,76  | 3,42                                   | 11,69                       | 0,89           | 5,49                                   | 2,82           |
| <b>2022 Enero - Diciembre <sup>(6)</sup></b> | <b>27.142,9</b>                                   | <b>15.500,9</b>                 | <b>2.593,8</b>            | <b>9.048,1</b>                              | <b>3.987,6</b>                         | <b>13.625,0</b>             | <b>1.041,4</b> | <b>6.404,0</b>                         | <b>3.293,0</b> |
| Enero  | 27.197,6  | 14.794,8                        | 2.857,7                   | 9.545,1                                     | 125,9                                  | 314,0                       | 38,0           | -1.879,0                               | 2.181,6        |
| Febrero                                      | 27.204,8  | 14.752,1                        | 2.738,8                   | 9.713,8                                     | 103,2                                  | 547,8                       | 61,8           | 0,0                                    | 451,9          |
| Marzo  | 27.274,1  | 14.782,5                        | 2.812,4                   | 9.679,3                                     | 451,3                                  | 382,0                       | 67,1           | 0,0                                    | 0,0            |
| Abril  | 26.782,2  | 14.346,8                        | 2.737,5                   | 9.697,9                                     | 36,3                                   | 956,9                       | 170,5          | 0,0                                    | 428,7          |
| Mayo   | 25.957,8  | 14.771,2                        | 2.594,8                   | 8.591,8                                     | 669,3                                  | 1.493,7                     | 80,7           | 0,0                                    | 0,0            |
| Junio  | 28.128,8  | 14.771,3                        | 2.401,6                   | 10.955,9                                    | 101,8                                  | 951,6                       | 86,2           | 3.020,8                                | 0,0            |
| Julio  | 27.004,8  | 14.783,1                        | 2.379,6                   | 9.842,1                                     | 87,4                                   | 2.440,7                     | 32,3           | 1.229,3                                | 0,0            |
| Agosto                                       | 26.622,2  | 14.931,3                        | 2.415,5                   | 9.275,4                                     | 347,9                                  | 1.143,3                     | 66,4           | 412,9                                  | 0,0            |
| Septiembre                                   | 27.361,8  | 15.400,5                        | 2.201,1                   | 9.760,2                                     | 650,3                                  | 1.637,9                     | 59,0           | 1.517,5                                | 209,7          |
| Octubre                                      | 26.712,0  | 15.076,7                        | 2.404,0                   | 9.231,3                                     | 212,0                                  | 1.303,6                     | 184,3          | 441,9                                  | 0,0            |
| Noviembre                                    | 27.885,9  | 15.572,9                        | 2.528,1                   | 9.784,9                                     | 1.054,8                                | 1.562,7                     | 111,6          | 1.660,6                                | 21,2           |
| Diciembre                                    | 27.142,9  | 15.500,9                        | 2.593,8                   | 9.048,1                                     | 147,7                                  | 890,7                       | 83,5           | 0,0                                    | 0,0            |
| <b>2023 Enero - Diciembre <sup>(6)</sup></b> | <b>31.501,3</b>                                   | <b>16.032,6</b>                 | <b>2.408,0</b>            | <b>13.060,8</b>                             | <b>5.798,9</b>                         | <b>11.935,2</b>             | <b>1.094,0</b> | <b>5.644,0</b>                         | <b>4.850,8</b> |
| Enero  | 26.172,8  | 15.363,0                        | 2.506,6                   | 8.303,2                                     | 330,0                                  | 1.727,4                     | 33,0           | 0,0                                    | 427,4          |
| Febrero                                      | 27.022,2  | 14.813,0                        | 2.421,3                   | 9.788,0                                     | 434,3                                  | 835,4                       | 60,0           | 360,1                                  | 890,4          |
| Marzo  | 27.226,4  | 15.289,3                        | 2.514,9                   | 8.541,5                                     | 880,5                                  | 1.557,0                     | 53,9           | 880,7                                  | 0,0            |
| Abril  | 27.956,0  | 15.522,4                        | 2.279,2                   | 9.538,4                                     | 295,0                                  | 934,5                       | 148,7          | 616,0                                  | 753,1          |
| Mayo   | 27.910,0  | 15.689,0                        | 2.078,3                   | 10.142,7                                    | 268,6                                  | 1.084,5                     | 153,3          | 610,4                                  | 159,5          |
| Junio  | 28.143,6  | 15.811,7                        | 1.880,1                   | 10.451,9                                    | 359,9                                  | 565,9                       | 79,6           | 175,7                                  | 263,8          |
| Julio  | 28.447,9  | 15.988,6                        | 2.093,6                   | 10.365,6                                    | 505,3                                  | 796,9                       | 22,8           | 590,0                                  | 5,8            |
| Agosto                                       | 28.566,0  | 15.795,2                        | 2.137,7                   | 10.633,1                                    | 278,3                                  | 1.158,2                     | 90,8           | 737,8                                  | 260,3          |
| Septiembre                                   | 28.656,1  | 15.779,0                        | 2.101,1                   | 10.776,0                                    | 442,4                                  | 941,7                       | 77,0           | 589,3                                  | 0,0            |
| Octubre                                      | 29.465,4  | 16.068,6                        | 2.231,4                   | 11.165,4                                    | 956,2                                  | 958,3                       | 171,3          | 642,1                                  | 169,3          |
| Noviembre <sup>(*)</sup>                     | 29.883,4  | 15.968,1                        | 2.196,7                   | 11.718,6                                    | 93,0                                   | 871,8                       | 127,3          | 441,8                                  | 755,1          |
| Diciembre                                    | 31.501,3  | 16.032,6                        | 2.408,0                   | 13.060,8                                    | 955,5                                  | 503,7                       | 76,4           | 0,0                                    | 1.166,2        |

(1) Se incluye los saldos de Bonos del Estado, Agencia de Garantía de Depósitos AGD (cerró en el 2009), Filanbanco (cerró en el 2001) y Corporación Financiera Nacional CFN. (2) Incluye deudas del Gobierno con el Banco Central del Ecuador, IESS, Banco de Desarrollo del Ecuador (antes Banco del Estado). A partir de enero de 2019 se incluyen las obligaciones no pagadas y registradas en presupuestos clausurados. A partir de julio de 2021, se incluye la deuda de los gobiernos autónomos descentralizados y empresas públicas con el sector público financiero (SPF), sector privado (SP) y sector privado no financiero. Además, se registran otras obligaciones en las cuales constan: pasivos derivados de convenios de liquidez, obligaciones del IESS con el SPF, SP y sector privado no financiero y las obligaciones pendientes de ejercicio fiscal en curso. (3) Incluye las amortizaciones por la recompra de Bonos del Estado a Filanbanco, AGD y CFN. (4) De enero de 2019 a junio de 2021, el Ministerio de Economía y Finanzas modificó la metodología de cálculo de la deuda pública con base en los Acuerdos Ministeriales Número 0096 y 0099 del 15 y 22 de octubre de 2021, respectivamente. (5) El estado de la deuda pública interna refleja el saldo a la fecha del reporte. (6) A partir de julio de 2021, el Ministerio de Economía y Finanzas modificó la metodología de cálculo de la deuda pública con base en los Acuerdos Ministeriales Número 0096 y 0099 del 15 y 22 de octubre de 2021, respectivamente. (7) Son flujos que no son transacciones, pero que afectan el patrimonio neto del gobierno general o de las unidades del sector público, durante un período contable. Resultado de la variación de los precios o las variaciones en el volumen. (8) Los datos del PIB utilizados corresponden a la publicación de Cuentas Nacionales en base móvil. (\*) Para mantener el saldo de la Deuda Pública Interna Agregada del Sector Público total del mes de noviembre reportada en el boletín de diciembre, se cargaron los reajustes en la columna otros flujos económicos, ocasionada por actualizaciones en el saldo de deuda de las instituciones públicas (GADs) y Eps que son obligaciones con sector público financiero, sector privado financiero y sector privado no financiero. (\*\*) Los datos correspondientes al año 2023 serán actualizados en el mes de abril una vez que se cuente con la publicación del IV trimestre de las Cuentas Nacionales Trimestrales, considerando la metodología de base móvil. Fuente: Ministerio de Economía y Finanzas.

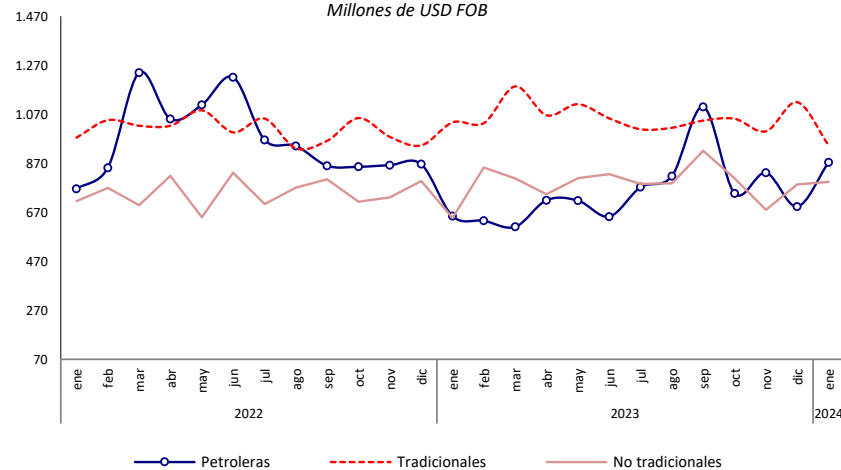
# COMERCIO EXTERIOR

## EXPORTACIONES, IMPORTACIONES Y TÉRMINOS DE INTERCAMBIO



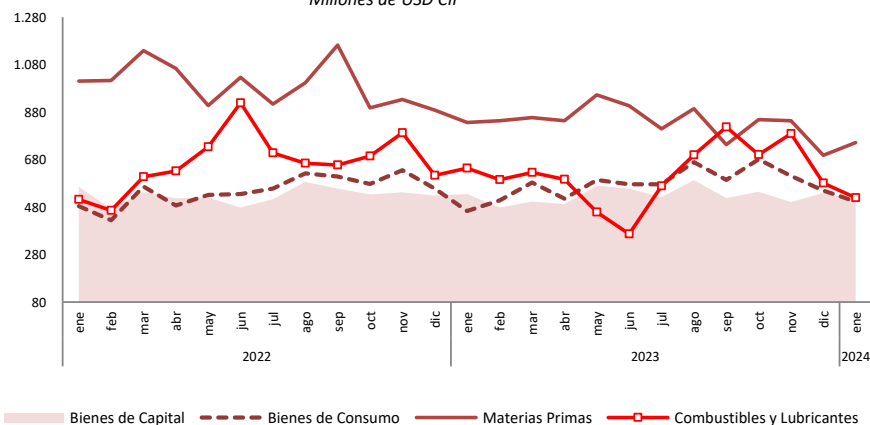
## EXPORTACIONES POR GRUPO DE PRODUCTOS

Millones de USD FOB



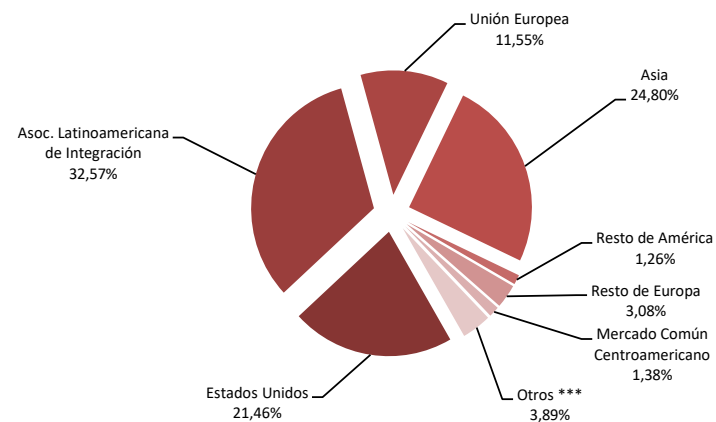
## IMPORTACIONES POR USO O DESTINO ECONÓMICO

Millones de USD CIF



## EXPORTACIONES POR CONTINENTE, ÁREA ECONÓMICA Y PAÍS, ENERO 2024

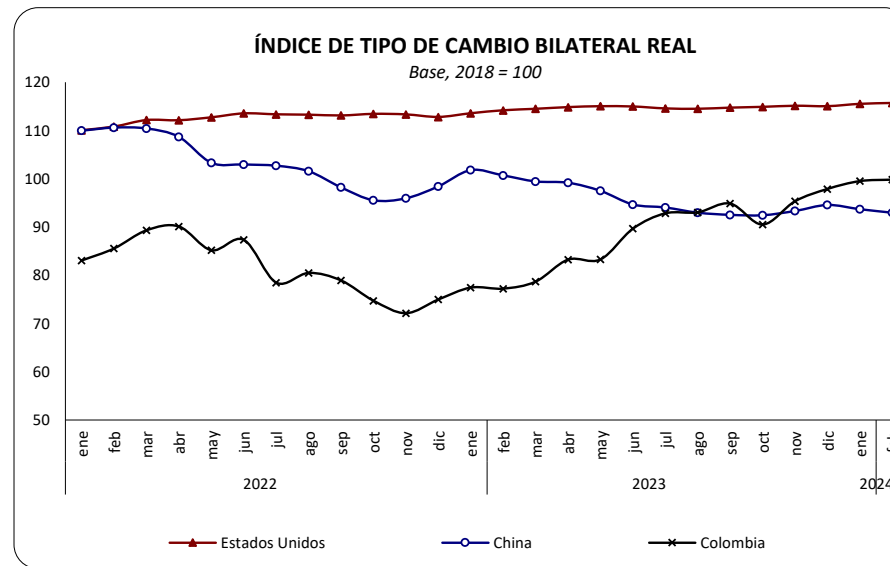
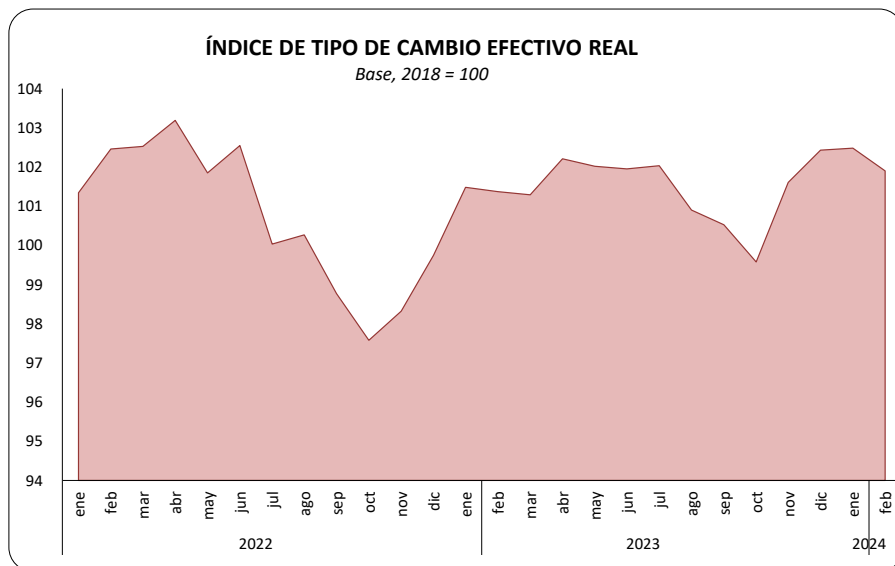
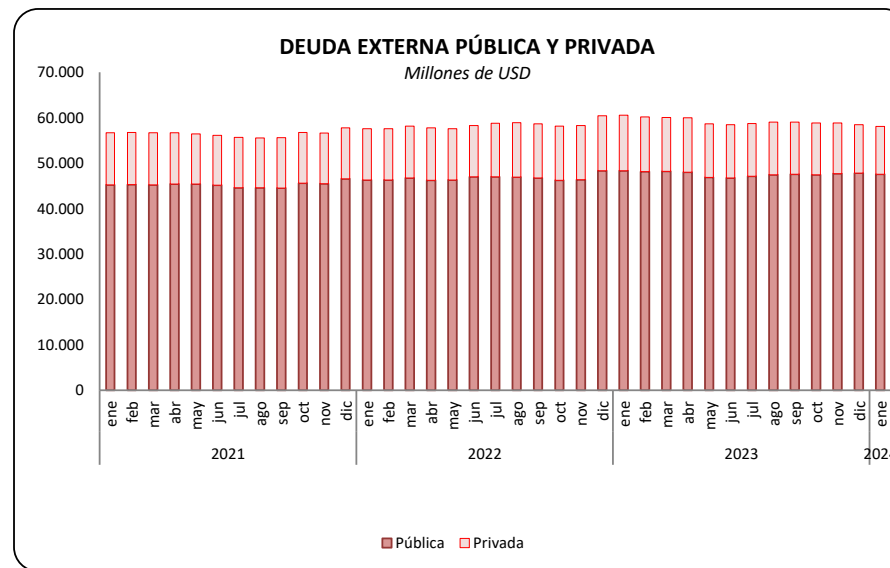
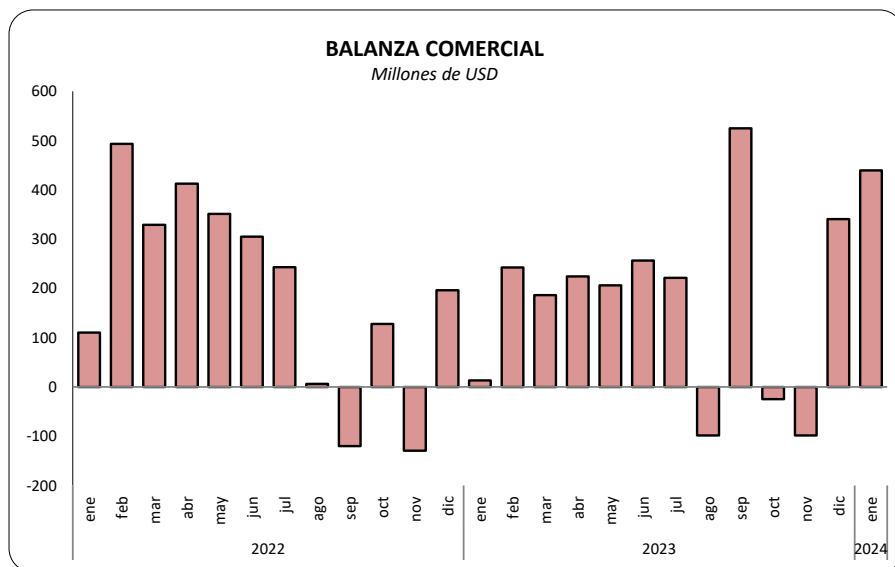
Porcentaje



Otros\*\*\* Canada, Reino Unido, Asoc. Europea de Libre Comercio, África, Oceanía y Otros Países NEP.



# SECTOR EXTERNO



Elaboración: Banco Central del Ecuador.

## 3.1.1 EXPORTACIONES FOB POR PRODUCTO PRINCIPAL (1)

Miles de USD FOB

| Período     | TOTAL<br>EXPORTA-<br>CIONES | TOTAL<br>PRIMARIOS | PRIMARIOS         |                     |         |           |           |         |         |          |         |                     |           |         |
|-------------|-----------------------------|--------------------|-------------------|---------------------|---------|-----------|-----------|---------|---------|----------|---------|---------------------|-----------|---------|
|             |                             |                    | Petróleo<br>crudo | Banano y<br>plátano | Café    | Camarón   | Cacao     | Abacá   | Madera  | Atún (2) | Pescado | Flores<br>naturales | Otros     |         |
| 2019        | 22.233.989                  | 17.823.470         | 7.731.163         | 3.295.159           | 7.876   | 3.890.531 | 656.656   | 28.015  | 304.064 | 73.526   | 235.796 | 879.779             | 720.905   |         |
| 2020        | 20.333.886                  | 16.220.801         | 4.684.794         | 3.668.991           | 8.734   | 3.823.534 | 815.525   | 32.731  | 571.062 | 63.483   | 251.693 | 827.142             | 1.473.111 |         |
| 2021        | 26.699.300                  | 21.171.158         | 7.278.163         | 3.485.478           | 14.946  | 5.323.321 | 817.478   | 35.825  | 370.884 | 74.264   | 292.933 | 927.276             | 2.550.590 |         |
| 2022        | 32.658.264                  | 26.511.714         | 10.034.466        | 3.267.569           | 23.738  | 7.289.257 | 865.794   | 26.934  | 376.480 | 114.063  | 271.174 | 950.500             | 3.291.739 |         |
| 2023        | 31.126.530                  | 25.579.472         | 7.823.367         | 3.770.743           | 11.332  | 7.205.228 | 1.170.832 | 22.956  | 371.928 | 92.307   | 201.296 | 987.064             | 3.922.417 |         |
| <b>2022</b> | Enero - Enero               | 2.455.569          | 2.047.492         | 668.971             | 320.901 | 1.132     | 537.244   | 63.309  | 2.620   | 28.388   | 7.544   | 30.845              | 82.054    | 304.483 |
|             | Enero                       | 2.455.569          | 2.047.492         | 668.971             | 320.901 | 1.132     | 537.244   | 63.309  | 2.620   | 28.388   | 7.544   | 30.845              | 82.054    | 304.483 |
|             | Febrero                     | 2.666.857          | 2.203.799         | 748.588             | 324.677 | 1.670     | 607.353   | 55.765  | 2.778   | 28.144   | 5.982   | 37.712              | 115.321   | 275.809 |
|             | Marzo                       | 2.962.658          | 2.409.827         | 1.070.671           | 296.313 | 1.004     | 611.022   | 54.615  | 1.550   | 29.651   | 7.759   | 36.481              | 81.604    | 219.157 |
|             | Abril                       | 2.891.725          | 2.321.090         | 883.709             | 275.918 | 489       | 631.897   | 60.487  | 2.522   | 29.975   | 12.584  | 22.882              | 64.111    | 336.516 |
|             | Mayo                        | 2.844.021          | 2.281.415         | 929.723             | 276.940 | 1.559     | 710.888   | 52.026  | 2.281   | 26.251   | 9.610   | 19.302              | 89.230    | 163.606 |
|             | Junio                       | 3.047.763          | 2.506.748         | 1.034.559           | 206.449 | 1.870     | 692.445   | 50.957  | 1.952   | 25.252   | 12.179  | 17.470              | 76.756    | 386.859 |
|             | Julio                       | 2.721.826          | 2.122.587         | 800.171             | 235.312 | 3.248     | 709.159   | 47.593  | 2.295   | 36.044   | 16.299  | 18.395              | 67.261    | 186.811 |
|             | Agosto                      | 2.642.473          | 2.120.390         | 810.691             | 238.313 | 3.334     | 584.506   | 50.790  | 1.541   | 41.998   | 11.512  | 22.321              | 65.816    | 289.567 |
|             | Septiembre                  | 2.625.268          | 2.077.193         | 747.287             | 248.856 | 3.878     | 591.687   | 60.380  | 2.906   | 38.207   | 10.400  | 18.809              | 67.677    | 287.108 |
|             | Octubre                     | 2.623.651          | 2.160.365         | 769.385             | 281.256 | 2.239     | 597.614   | 125.900 | 2.745   | 33.657   | 10.044  | 10.548              | 77.685    | 249.292 |
|             | Noviembre                   | 2.570.087          | 2.132.362         | 794.743             | 255.208 | 1.721     | 520.496   | 153.460 | 1.434   | 28.230   | 5.424   | 17.374              | 82.646    | 271.625 |
| Diciembre   | 2.606.366                   | 2.128.444          | 775.969           | 307.427             | 1.594   | 494.946   | 90.511    | 2.310   | 30.683  | 4.725    | 19.034  | 80.339              | 320.907   |         |
| <b>2023</b> | Enero - Enero               | 2.337.719          | 1.946.694         | 557.942             | 380.093 | 915       | 561.225   | 45.081  | 1.408   | 26.278   | 7.379   | 23.070              | 82.961    | 260.343 |
|             | Enero                       | 2.337.719          | 1.946.694         | 557.942             | 380.093 | 915       | 561.225   | 45.081  | 1.408   | 26.278   | 7.379   | 23.070              | 82.961    | 260.343 |
|             | Febrero                     | 2.522.290          | 2.124.894         | 579.083             | 329.008 | 941       | 601.741   | 49.707  | 2.123   | 27.357   | 6.348   | 24.348              | 116.459   | 387.780 |
|             | Marzo                       | 2.601.692          | 2.127.164         | 532.278             | 346.344 | 1.521     | 708.921   | 82.181  | 2.003   | 28.788   | 5.348   | 18.457              | 82.688    | 318.636 |
|             | Abril                       | 2.528.238          | 2.038.603         | 597.648             | 332.815 | 666       | 613.476   | 73.100  | 1.650   | 27.619   | 8.171   | 16.474              | 65.905    | 301.080 |
|             | Mayo                        | 2.638.257          | 2.144.301         | 606.206             | 306.278 | 127       | 696.249   | 64.678  | 1.271   | 32.168   | 8.212   | 14.298              | 91.879    | 322.937 |
|             | Junio                       | 2.530.850          | 2.061.166         | 568.483             | 295.655 | 622       | 654.231   | 57.234  | 2.677   | 32.677   | 7.302   | 12.111              | 81.638    | 348.536 |
|             | Julio                       | 2.567.370          | 2.082.419         | 640.854             | 304.858 | 443       | 560.871   | 97.817  | 2.015   | 32.576   | 7.998   | 15.488              | 72.599    | 346.900 |
|             | Agosto                      | 2.621.028          | 2.130.701         | 716.500             | 277.179 | 497       | 563.091   | 125.612 | 1.972   | 33.848   | 8.252   | 15.389              | 70.938    | 317.423 |
|             | Septiembre                  | 3.065.252          | 2.598.508         | 997.837             | 272.846 | 1.245     | 601.189   | 123.767 | 1.803   | 31.109   | 7.331   | 13.152              | 72.344    | 475.883 |
|             | Octubre                     | 2.606.661          | 2.131.962         | 663.017             | 304.408 | 1.217     | 557.467   | 139.902 | 2.458   | 34.683   | 8.067   | 15.844              | 80.172    | 324.728 |
|             | Noviembre                   | 2.511.125          | 2.063.865         | 749.557             | 272.757 | 1.205     | 536.532   | 142.681 | 1.931   | 33.010   | 7.031   | 16.863              | 83.765    | 218.532 |
| Diciembre   | 2.596.048                   | 2.129.192          | 613.962           | 348.504             | 1.932   | 550.236   | 169.073   | 1.644   | 31.815  | 10.869   | 15.803  | 85.715              | 299.639   |         |
| <b>2024</b> | Enero - Enero               | 2.610.811          | 2.180.156         | 785.281             | 330.953 | 987       | 455.298   | 106.659 | 1.078   | 24.224   | 7.413   | 18.675              | 83.551    | 366.037 |
|             | Enero                       | 2.610.811          | 2.180.156         | 785.281             | 330.953 | 987       | 455.298   | 106.659 | 1.078   | 24.224   | 7.413   | 18.675              | 83.551    | 366.037 |

... / ...

## 3.1.1 EXPORTACIONES FOB POR PRODUCTO PRINCIPAL (1) (Cont.)

Miles de USD FOB

| Período       | TOTAL INDUSTRIALIZADOS | INDUSTRIALIZADOS          |                |                     |                   |                                    |                     |                             |           |                          |           |
|---------------|------------------------|---------------------------|----------------|---------------------|-------------------|------------------------------------|---------------------|-----------------------------|-----------|--------------------------|-----------|
|               |                        | Derivados de petróleo (3) | Café elaborado | Elaborados de cacao | Harina de pescado | Otros elaborados productos del mar | Químicos y fármacos | Manufacturas de metales (4) | Sombreros | Manufacturas de textiles | Otros     |
| 2019          | 4.410.520              | 853.012                   | 72.297         | 107.267             | 61.434            | 1.221.809                          | 130.401             | 437.303                     | 17.597    | 74.178                   | 1.435.220 |
| 2020          | 4.113.086              | 544.104                   | 61.044         | 119.565             | 62.533            | 1.217.617                          | 123.611             | 387.009                     | 11.344    | 70.040                   | 1.516.217 |
| 2021          | 5.528.142              | 1.329.091                 | 63.223         | 122.823             | 96.505            | 1.345.088                          | 166.868             | 532.016                     | 13.912    | 100.256                  | 1.758.360 |
| 2022          | 6.146.550              | 1.552.487                 | 96.624         | 139.899             | 64.631            | 1.464.318                          | 206.832             | 523.419                     | 22.858    | 81.484                   | 1.993.998 |
| 2023          | 5.547.058              | 1.128.270                 | 119.330        | 152.006             | 106.417           | 1.411.760                          | 170.326             | 470.656                     | 22.988    | 69.858                   | 1.895.447 |
| <b>2022</b>   |                        |                           |                |                     |                   |                                    |                     |                             |           |                          |           |
| Enero - Enero | 408.078                | 96.721                    | 5.796          | 7.732               | 2.482             | 96.630                             | 12.689              | 37.674                      | 1.517     | 5.541                    | 141.297   |
| Enero         | 408.078                | 96.721                    | 5.796          | 7.732               | 2.482             | 96.630                             | 12.689              | 37.674                      | 1.517     | 5.541                    | 141.297   |
| Febrero       | 463.057                | 102.616                   | 2.583          | 10.166              | 2.479             | 121.397                            | 15.516              | 42.919                      | 1.816     | 7.599                    | 155.967   |
| Marzo         | 552.831                | 169.486                   | 4.901          | 10.908              | 6.185             | 110.543                            | 19.010              | 52.011                      | 2.082     | 7.499                    | 170.205   |
| Abril         | 570.635                | 166.638                   | 6.699          | 12.185              | 4.273             | 131.804                            | 16.417              | 51.458                      | 2.197     | 7.495                    | 171.469   |
| Mayo          | 562.606                | 178.354                   | 3.503          | 12.267              | 8.777             | 117.809                            | 19.616              | 44.948                      | 2.534     | 7.108                    | 167.689   |
| Junio         | 541.015                | 186.464                   | 3.385          | 11.029              | 6.576             | 135.666                            | 20.367              | 37.478                      | 1.566     | 4.054                    | 134.430   |
| Julio         | 599.238                | 165.579                   | 10.426         | 12.056              | 5.534             | 143.316                            | 23.018              | 47.694                      | 1.939     | 8.370                    | 181.306   |
| Agosto        | 522.083                | 130.377                   | 7.976          | 11.990              | 6.156             | 123.526                            | 21.415              | 46.213                      | 1.888     | 8.674                    | 163.868   |
| Septiembre    | 548.074                | 112.406                   | 15.025         | 12.564              | 6.120             | 140.700                            | 14.810              | 48.760                      | 2.169     | 5.293                    | 190.227   |
| Octubre       | 463.287                | 86.330                    | 13.054         | 13.764              | 6.759             | 115.157                            | 14.743              | 40.920                      | 1.647     | 6.335                    | 164.578   |
| Noviembre     | 437.725                | 67.315                    | 11.163         | 12.801              | 3.670             | 105.688                            | 14.677              | 40.969                      | 1.787     | 6.810                    | 172.845   |
| Diciembre     | 477.922                | 90.200                    | 12.113         | 12.438              | 5.621             | 122.083                            | 14.554              | 32.374                      | 1.716     | 6.706                    | 180.116   |
| <b>2023</b>   |                        |                           |                |                     |                   |                                    |                     |                             |           |                          |           |
| Enero - Enero | 391.025                | 96.037                    | 8.421          | 10.589              | 4.411             | 90.416                             | 12.151              | 26.475                      | 1.346     | 3.364                    | 137.816   |
| Enero         | 391.025                | 96.037                    | 8.421          | 10.589              | 4.411             | 90.416                             | 12.151              | 26.475                      | 1.346     | 3.364                    | 137.816   |
| Febrero       | 397.396                | 56.291                    | 11.360         | 10.570              | 4.950             | 105.283                            | 15.342              | 34.984                      | 2.156     | 5.223                    | 151.236   |
| Marzo         | 474.527                | 78.175                    | 10.181         | 10.737              | 4.453             | 122.267                            | 15.603              | 46.561                      | 2.307     | 7.547                    | 176.696   |
| Abril         | 489.635                | 121.673                   | 10.319         | 10.700              | 5.900             | 127.981                            | 14.037              | 39.427                      | 2.663     | 5.884                    | 151.050   |
| Mayo          | 493.956                | 111.669                   | 9.773          | 11.344              | 8.404             | 116.929                            | 15.130              | 34.951                      | 2.309     | 6.486                    | 176.963   |
| Junio         | 469.683                | 84.070                    | 12.584         | 13.417              | 8.536             | 126.973                            | 15.997              | 40.948                      | 2.501     | 4.915                    | 159.740   |
| Julio         | 484.951                | 131.642                   | 8.525          | 12.725              | 8.989             | 105.485                            | 12.279              | 35.218                      | 1.601     | 5.529                    | 162.958   |
| Agosto        | 490.327                | 101.411                   | 10.765         | 14.170              | 12.119            | 110.220                            | 13.937              | 45.635                      | 1.758     | 6.104                    | 174.209   |
| Septiembre    | 466.744                | 102.490                   | 10.776         | 13.759              | 11.776            | 122.592                            | 13.227              | 39.024                      | 1.803     | 5.852                    | 145.446   |
| Octubre       | 474.699                | 83.964                    | 8.794          | 15.838              | 15.348            | 132.906                            | 15.532              | 48.128                      | 1.705     | 5.256                    | 147.228   |
| Noviembre     | 447.261                | 81.501                    | 10.222         | 13.009              | 11.693            | 113.376                            | 13.533              | 43.786                      | 1.317     | 7.311                    | 151.515   |
| Diciembre     | 466.855                | 79.347                    | 7.610          | 15.149              | 9.840             | 137.333                            | 13.558              | 35.518                      | 1.521     | 6.389                    | 160.589   |
| <b>2024</b>   |                        |                           |                |                     |                   |                                    |                     |                             |           |                          |           |
| Enero - Enero | 430.655                | 88.871                    | 10.111         | 13.146              | 9.593             | 105.987                            | 12.492              | 40.306                      | 1.572     | 5.489                    | 143.087   |
| Enero         | 430.655                | 88.871                    | 10.111         | 13.146              | 9.593             | 105.987                            | 12.492              | 40.306                      | 1.572     | 5.489                    | 143.087   |

(1) Las cifras hasta el año 2020 son definitivas, desde 2021 son provisionales; su reproceso se realiza conforme a la recepción de documentos fuente de las operaciones de comercio exterior. A partir del año 2021, incluye cifras de reexportaciones, de acuerdo a recomendaciones de la metodología internacional. (2) Incluye atún entero, filetes de atún y demás filetes. (3) Incluye exportaciones del sector privado de combustibles, lubricantes y otros derivados del petróleo. (4) Incluye exportaciones de vehículos y sus partes.

Fuente: SENAE, EP PETROECUADOR, Ministerio de Energía y Minas CENACE y CELEC.

### 3.1.2 EXPORTACIONES FOB POR GRUPOS DE PRODUCTOS (1)

Miles de USD FOB

| Período       | TOTAL<br>EXPORTA-<br>CIONES | PETROLERAS |                   |                  |            | NO PETROLERAS |                     |                      |           |                       |                       |                       |
|---------------|-----------------------------|------------|-------------------|------------------|------------|---------------|---------------------|----------------------|-----------|-----------------------|-----------------------|-----------------------|
|               |                             | Total      | Petróleo<br>crudo | Derivados<br>(2) | Total      | Tradicionales |                     |                      |           |                       | No tradi-<br>cionales |                       |
|               |                             |            |                   |                  |            | Total         | Banano y<br>plátano | Café y<br>elaborados | Camarón   | Cacao y<br>elaborados |                       | Atún y<br>pescado (3) |
|               |                             |            |                   |                  |            |               |                     |                      |           |                       |                       |                       |
| 2019          | 22.233.989                  | 8.584.175  | 7.731.163         | 853.012          | 13.649.814 | 8.339.108     | 3.295.159           | 80.173               | 3.890.531 | 763.922               | 309.322               | 5.310.707             |
| 2020          | 20.333.886                  | 5.228.898  | 4.684.794         | 544.104          | 15.104.988 | 8.812.570     | 3.668.991           | 69.778               | 3.823.534 | 935.090               | 315.176               | 6.292.419             |
| 2021          | 26.699.300                  | 8.607.254  | 7.278.163         | 1.329.091        | 18.092.047 | 10.194.466    | 3.485.478           | 78.169               | 5.323.321 | 940.301               | 367.197               | 7.897.580             |
| 2022          | 32.658.264                  | 11.586.953 | 10.034.466        | 1.552.487        | 21.071.311 | 12.068.118    | 3.267.569           | 120.362              | 7.289.257 | 1.005.694             | 385.236               | 9.003.193             |
| 2023          | 31.126.530                  | 8.951.637  | 7.823.367         | 1.128.270        | 22.174.892 | 12.723.076    | 3.770.743           | 130.663              | 7.205.228 | 1.322.839             | 293.603               | 9.451.816             |
| <b>2022</b>   |                             |            |                   |                  |            |               |                     |                      |           |                       |                       |                       |
| Enero - Enero | 2.455.569                   | 765.692    | 668.971           | 96.721           | 1.689.878  | 974.504       | 320.901             | 6.928                | 537.244   | 71.041                | 38.389                | 715.374               |
| Enero         | 2.455.569                   | 765.692    | 668.971           | 96.721           | 1.689.878  | 974.504       | 320.901             | 6.928                | 537.244   | 71.041                | 38.389                | 715.374               |
| Febrero       | 2.666.857                   | 851.204    | 748.588           | 102.616          | 1.815.653  | 1.045.909     | 324.677             | 4.253                | 607.353   | 65.931                | 43.694                | 769.744               |
| Marzo         | 2.962.658                   | 1.240.157  | 1.070.671         | 169.486          | 1.722.502  | 1.023.003     | 296.313             | 5.905                | 611.022   | 65.523                | 44.240                | 699.498               |
| Abril         | 2.891.725                   | 1.050.346  | 883.709           | 166.638          | 1.841.379  | 1.023.141     | 275.918             | 7.188                | 631.897   | 72.672                | 35.466                | 818.238               |
| Mayo          | 2.844.021                   | 1.108.077  | 929.723           | 178.354          | 1.735.943  | 1.086.094     | 276.940             | 5.062                | 710.888   | 64.293                | 28.912                | 649.849               |
| Junio         | 3.047.763                   | 1.221.023  | 1.034.559         | 186.464          | 1.826.739  | 995.784       | 206.449             | 5.256                | 692.445   | 61.986                | 29.649                | 830.955               |
| Julio         | 2.721.826                   | 965.750    | 800.171           | 165.579          | 1.756.075  | 1.052.487     | 235.312             | 13.674               | 709.159   | 59.649                | 34.694                | 703.588               |
| Agosto        | 2.642.473                   | 941.069    | 810.691           | 130.377          | 1.701.404  | 930.743       | 238.313             | 11.310               | 584.506   | 62.780                | 33.833                | 770.662               |
| Septiembre    | 2.625.268                   | 859.693    | 747.287           | 112.406          | 1.765.575  | 961.598       | 248.856             | 18.903               | 591.687   | 72.944                | 29.209                | 803.977               |
| Octubre       | 2.623.651                   | 855.715    | 769.385           | 86.330           | 1.767.936  | 1.054.420     | 281.256             | 15.293               | 597.614   | 139.664               | 20.593                | 713.517               |
| Noviembre     | 2.570.087                   | 862.058    | 794.743           | 67.315           | 1.708.029  | 977.648       | 255.208             | 12.884               | 520.496   | 166.261               | 22.798                | 730.381               |
| Diciembre     | 2.606.366                   | 866.169    | 775.969           | 90.200           | 1.740.197  | 942.787       | 307.427             | 13.707               | 494.946   | 102.949               | 23.759                | 797.410               |
| <b>2023</b>   |                             |            |                   |                  |            |               |                     |                      |           |                       |                       |                       |
| Enero - Enero | 2.337.719                   | 653.979    | 557.942           | 96.037           | 1.683.740  | 1.036.772     | 380.093             | 9.336                | 561.225   | 55.670                | 30.449                | 646.968               |
| Enero         | 2.337.719                   | 653.979    | 557.942           | 96.037           | 1.683.740  | 1.036.772     | 380.093             | 9.336                | 561.225   | 55.670                | 30.449                | 646.968               |
| Febrero       | 2.522.290                   | 635.375    | 579.083           | 56.291           | 1.886.915  | 1.034.023     | 329.008             | 12.301               | 601.741   | 60.277                | 30.696                | 852.893               |
| Marzo         | 2.601.692                   | 610.453    | 532.278           | 78.175           | 1.991.238  | 1.183.689     | 346.344             | 11.702               | 708.921   | 92.918                | 23.804                | 807.549               |
| Abril         | 2.528.238                   | 719.321    | 597.648           | 121.673          | 1.808.916  | 1.065.720     | 332.815             | 10.985               | 613.476   | 83.800                | 24.645                | 743.196               |
| Mayo          | 2.638.257                   | 717.874    | 606.206           | 111.669          | 1.920.383  | 1.110.957     | 306.278             | 9.900                | 696.249   | 76.021                | 22.509                | 809.425               |
| Junio         | 2.530.850                   | 652.553    | 568.483           | 84.070           | 1.878.297  | 1.053.157     | 295.655             | 13.207               | 654.231   | 70.651                | 19.413                | 825.140               |
| Julio         | 2.567.370                   | 772.496    | 640.854           | 131.642          | 1.794.874  | 1.008.725     | 304.858             | 8.968                | 560.871   | 110.542               | 23.485                | 786.149               |
| Agosto        | 2.621.028                   | 817.911    | 716.500           | 101.411          | 1.803.118  | 1.014.955     | 277.179             | 11.262               | 563.091   | 139.782               | 23.641                | 788.163               |
| Septiembre    | 3.065.252                   | 1.100.327  | 997.837           | 102.490          | 1.964.925  | 1.044.065     | 272.846             | 12.021               | 601.189   | 137.526               | 20.484                | 920.860               |
| Octubre       | 2.606.661                   | 746.982    | 663.017           | 83.964           | 1.859.679  | 1.051.537     | 304.408             | 10.012               | 557.467   | 155.740               | 23.910                | 808.142               |
| Noviembre     | 2.511.125                   | 831.057    | 749.557           | 81.501           | 1.680.068  | 1.000.300     | 272.757             | 11.427               | 536.532   | 155.690               | 23.894                | 679.768               |
| Diciembre     | 2.596.048                   | 693.309    | 613.962           | 79.347           | 1.902.739  | 1.119.175     | 348.504             | 9.542                | 550.236   | 184.221               | 26.672                | 783.563               |
| <b>2024</b>   |                             |            |                   |                  |            |               |                     |                      |           |                       |                       |                       |
| Enero - Enero | 2.610.811                   | 874.152    | 785.281           | 88.871           | 1.736.659  | 943.242       | 330.953             | 11.098               | 455.298   | 119.805               | 26.088                | 793.417               |
| Enero         | 2.610.811                   | 874.152    | 785.281           | 88.871           | 1.736.659  | 943.242       | 330.953             | 11.098               | 455.298   | 119.805               | 26.088                | 793.417               |

(1) Las cifras hasta el año 2020 son definitivas, desde 2021 son provisionales; su reproceso se realiza conforme a la recepción de documentos fuente de las operaciones de comercio exterior. A partir del año 2021, incluye cifras de reexportaciones, de acuerdo a recomendaciones de la metodología internacional. (2) Incluye exportaciones del sector privado de combustibles, lubricantes y otros derivados del petróleo. (3) Incluye atún entero, filetes de atún y demás filetes.

Fuente: SENA, EP PETROECUADOR, Ministerio de Energía y Minas, CENACE y CELEC.

### 3.1.2a EXPORTACIONES POR GRUPOS DE PRODUCTOS (1)

Tasa de variación anual, porcentaje

| Período       | TOTAL EXPORTACIONES | PETROLERAS |                |               | NO PETROLERAS |               |                  |                   |         |                    |                  |                    |
|---------------|---------------------|------------|----------------|---------------|---------------|---------------|------------------|-------------------|---------|--------------------|------------------|--------------------|
|               |                     | Total      | Petróleo Crudo | Derivados (2) | Total         | Tradicionales |                  |                   |         |                    | No tradicionales |                    |
|               |                     |            |                |               |               | Total         | Banano y plátano | Café y elaborados | Camaron | Cacao y elaborados |                  | Atún y pescado (3) |
| 2019          | 2,7                 | -2,7       | -1,9           | -10,1         | 6,4           | 9,9           | 2,5              | -3,8              | 22,0    | -3,0               | 0,3              | 1,3                |
| 2020          | -8,5                | -39,1      | -39,4          | -36,2         | 10,7          | 5,7           | 11,3             | -13,0             | -1,7    | 22,4               | 1,9              | 18,5               |
| 2021          | 31,3                | 64,6       | 55,4           | 144,3         | 19,8          | 15,7          | -5,0             | 12,0              | 39,2    | 0,6                | 16,5             | 25,5               |
| 2022          | 22,3                | 34,6       | 37,9           | 16,8          | 16,5          | 18,4          | -6,3             | 54,0              | 36,9    | 7,0                | 4,9              | 14,0               |
| 2023          | -4,7                | -22,7      | -22,0          | -27,3         | 5,2           | 5,4           | 15,4             | 8,6               | -1,2    | 31,5               | -23,8            | 5,0                |
| <b>2022</b>   |                     |            |                |               |               |               |                  |                   |         |                    |                  |                    |
| Enero - Enero | 35,3                | 27,8       | 25,9           | 42,7          | 39,0          | 44,0          | -2,7             | 32,3              | 117,9   | -1,4               | 69,1             | 32,6               |
| Enero         | 35,3                | 27,8       | 25,9           | 42,7          | 39,0          | 44,0          | -2,7             | 32,3              | 117,9   | -1,4               | 69,1             | 32,6               |
| Febrero       | 36,5                | 32,7       | 32,4           | 35,4          | 38,3          | 50,0          | 9,7              | 14,3              | 97,8    | 10,9               | 40,9             | 25,1               |
| Marzo         | 41,6                | 67,6       | 59,0           | 154,0         | 27,3          | 33,5          | -1,8             | 43,9              | 75,7    | -12,0              | 15,4             | 19,3               |
| Abril         | 29,6                | 54,9       | 50,6           | 82,4          | 18,6          | 24,1          | -8,6             | 50,1              | 45,7    | 35,0               | 16,5             | 12,4               |
| Mayo          | 28,0                | 36,9       | 36,5           | 39,1          | 23,0          | 28,9          | -10,1            | -12,8             | 62,0    | 16,2               | -16,6            | 14,2               |
| Junio         | 34,1                | 49,5       | 46,1           | 71,4          | 25,5          | 23,5          | -22,5            | -9,0              | 54,6    | 12,1               | -4,0             | 27,9               |
| Julio         | 19,5                | 24,6       | 27,2           | 13,4          | 16,9          | 23,2          | -9,0             | 125,3             | 42,6    | -2,1               | 10,0             | 8,6                |
| Agosto        | 17,7                | 26,3       | 31,2           | 2,4           | 13,4          | 9,4           | -15,8            | 87,5              | 28,2    | -17,9              | 14,4             | 18,7               |
| Septiembre    | 14,0                | 18,1       | 23,1           | -6,9          | 12,2          | 6,3           | -1,5             | 251,9             | 14,8    | -30,1              | 7,8              | 20,1               |
| Octubre       | 1,8                 | -10,7      | -3,9           | -45,2         | 9,2           | 14,3          | -4,4             | 99,7              | 23,5    | 27,0               | -21,7            | 2,3                |
| Noviembre     | -1,5                | 6,6        | 15,3           | -43,8         | -5,1          | -3,8          | -7,5             | 49,4              | -10,4   | 37,5               | -24,2            | -6,7               |
| Diciembre     | 24,0                | 181,6      | 311,3          | -24,2         | -3,0          | -8,7          | -3,1             | -8,5              | -12,9   | 5,9                | -31,3            | 4,6                |
| <b>2023</b>   |                     |            |                |               |               |               |                  |                   |         |                    |                  |                    |
| Enero - Enero | -4,8                | -14,6      | -16,6          | -0,7          | -0,4          | 6,4           | 18,4             | 34,8              | 4,5     | -21,6              | -20,7            | -9,6               |
| Enero         | -4,8                | -14,6      | -16,6          | -0,7          | -0,4          | 6,4           | 18,4             | 34,8              | 4,5     | -21,6              | -20,7            | -9,6               |
| Febrero       | -5,4                | -25,4      | -22,6          | -45,1         | 3,9           | -1,1          | 1,3              | 189,2             | -0,9    | -8,6               | -29,7            | 10,8               |
| Marzo         | -12,2               | -50,8      | -50,3          | -53,9         | 15,6          | 15,7          | 16,9             | 98,1              | 16,0    | 41,8               | -46,2            | 15,4               |
| Abril         | -12,6               | -31,5      | -32,4          | -27,0         | -1,8          | 4,2           | 20,6             | 52,8              | -2,9    | 15,3               | -30,5            | -9,2               |
| Mayo          | -7,2                | -35,2      | -34,8          | -37,4         | 10,6          | 2,3           | 10,6             | 95,6              | -2,1    | 18,2               | -22,1            | 24,6               |
| Junio         | -17,0               | -46,6      | -45,1          | -54,9         | 2,8           | 5,8           | 43,2             | 151,3             | -5,5    | 14,0               | -34,5            | -0,7               |
| Julio         | -5,7                | -20,0      | -19,9          | -20,5         | 2,2           | -4,2          | 29,6             | -34,4             | -20,9   | 85,3               | -32,3            | 11,7               |
| Agosto        | -0,8                | -13,1      | -11,6          | -22,2         | 6,0           | 9,0           | 16,3             | -0,4              | -3,7    | 122,7              | -30,1            | 2,3                |
| Septiembre    | 16,8                | 28,0       | 33,5           | -8,8          | 11,3          | 8,6           | 9,6              | -36,4             | 1,6     | 88,5               | -29,9            | 14,5               |
| Octubre       | -0,6                | -12,7      | -13,8          | -2,7          | 5,2           | -0,3          | 8,2              | -34,5             | -6,7    | 11,5               | 16,1             | 13,3               |
| Noviembre     | -2,3                | -3,6       | -5,7           | 21,1          | -1,6          | 2,3           | 6,9              | -11,3             | 3,1     | -6,4               | 4,8              | -6,9               |
| Diciembre     | -0,4                | -20,0      | -20,9          | -12,0         | 9,3           | 18,7          | 13,4             | -30,4             | 11,2    | 78,9               | 12,3             | -1,7               |
| <b>2024</b>   |                     |            |                |               |               |               |                  |                   |         |                    |                  |                    |
| Enero - Enero | 11,7                | 33,7       | 40,7           | -7,5          | 3,1           | -9,0          | -12,9            | 18,9              | -18,9   | 115,2              | -14,3            | 22,6               |
| Enero         | 11,7                | 33,7       | 40,7           | -7,5          | 3,1           | -9,0          | -12,9            | 18,9              | -18,9   | 115,2              | -14,3            | 22,6               |

(1) Las cifras hasta el año 2020 son definitivas, desde 2021 son provisionales; su reproceso se realiza conforme a la recepción de documentos fuente de las operaciones de comercio exterior. A partir del año 2021, incluye cifras de reexportaciones, de acuerdo a recomendaciones de la metodología internacional. (2) Incluye exportaciones del sector privado de combustibles, lubricantes y otros derivados del petróleo. (3) Incluye atún entero, filetes de atún y demás filetes.

Fuente: SENA, EP PETROECUADOR, CENACE, Ministerio de Energía y Minas y CELEC.

**3.1.2b PARTICIPACIÓN PORCENTUAL DE LOS PRINCIPALES PRODUCTOS DE EXPORTACIÓN FOB (\*)**  
Miles de TM; miles de USD FOB; valor unitario USD FOB; porcentaje de participación; tasa de variación, porcentaje

| Período                              | Enero - Enero 2020 |                  |                    |                             | Enero - Enero 2021 |                  |                    |                             | Enero - Enero 2022 |                  |                    |                             | Enero - Enero 2023 |                  |                    |                             | Enero - Enero 2024 |                  |                    |                             | Tasa de variación, porcentaje 2024 - 2023 |              |                    |
|--------------------------------------|--------------------|------------------|--------------------|-----------------------------|--------------------|------------------|--------------------|-----------------------------|--------------------|------------------|--------------------|-----------------------------|--------------------|------------------|--------------------|-----------------------------|--------------------|------------------|--------------------|-----------------------------|---|--------------|--------------------|
|                                      | a                  | b                | b/a                |                             | a                  | b                | b/a                |                             | a                  | b                | b/a                |                             | a                  | b                | b/a                |                             | a                  | b                | b/a                |                             | Miles de TM                               | Miles de USD | Valor unitario USD |
|                                      | Miles de TM        | Miles de USD     | Valor unitario USD | Porcentaje de participación | Miles de TM        | Miles de USD     | Valor unitario USD | Porcentaje de participación | Miles de TM        | Miles de USD     | Valor unitario USD | Porcentaje de participación | Miles de TM        | Miles de USD     | Valor unitario USD | Porcentaje de participación | Miles de TM        | Miles de USD     | Valor unitario USD | Porcentaje de participación | Miles de TM                               | Miles de USD | Valor unitario USD |
| <b>Exportaciones Totales</b>         | <b>2.946</b>       | <b>1.951.453</b> |                    |                             | <b>2.808</b>       | <b>1.814.892</b> |                    |                             | <b>2.426</b>       | <b>2.455.569</b> |                    |                             | <b>2.584</b>       | <b>2.337.719</b> |                    |                             | <b>3.046</b>       | <b>2.610.811</b> |                    |                             | <b>17,9%</b>                              | <b>11,7%</b> |                    |
| <b>Petroleras</b>                    | <b>1.930</b>       | <b>676.154</b>   | <b>48,5</b>        | <b>100,0%</b>               | <b>1.738</b>       | <b>599.011</b>   | <b>47,8</b>        | <b>100,0%</b>               | <b>1.399</b>       | <b>765.692</b>   | <b>75,8</b>        | <b>100,0%</b>               | <b>1.481</b>       | <b>653.979</b>   | <b>61,0</b>        | <b>100,0%</b>               | <b>2.000</b>       | <b>874.152</b>   | <b>63,8</b>        | <b>100,0%</b>               | <b>35,1%</b>                              | <b>33,7%</b> | <b>4,5%</b>        |
| Crudo                                | 1.645              | 594.389          | 50,5               | 87,9%                       | 1.530              | 531.232          | 48,5               | 88,7%                       | 1.209              | 668.971          | 77,4               | 87,4%                       | 1.205              | 557.942          | 64,8               | 85,3%                       | 1.779              | 785.281          | 65,3               | 89,8%                       | 47,6%                                     | 40,7%        | 0,9%               |
| Derivados                            | 285                | 81.765           | 37,5               | 12,1%                       | 208                | 67.779           | 42,7               | 11,3%                       | 190                | 96.721           | 66,6               | 12,6%                       | 275                | 96.037           | 45,6               | 14,7%                       | 221                | 88.871           | 52,6               | 10,2%                       | -19,7%                                    | -7,5%        | 15,2%              |
| <b>No Petroleras</b>                 | <b>1.016</b>       | <b>1.275.299</b> |                    | <b>100,0%</b>               | <b>1.069</b>       | <b>1.215.881</b> |                    | <b>100,0%</b>               | <b>1.027</b>       | <b>1.689.878</b> |                    | <b>100,0%</b>               | <b>1.103</b>       | <b>1.683.740</b> |                    | <b>100,0%</b>               | <b>1.046</b>       | <b>1.736.659</b> |                    | <b>100,0%</b>               | <b>-5,2%</b>                              | <b>3,1%</b>  |                    |
| <b>Tradicional</b>                   | <b>789</b>         | <b>776.871</b>   |                    | <b>60,9%</b>                | <b>770</b>         | <b>676.544</b>   |                    | <b>55,6%</b>                | <b>727</b>         | <b>974.504</b>   |                    | <b>57,7%</b>                | <b>853</b>         | <b>1.036.772</b> |                    | <b>61,6%</b>                | <b>680</b>         | <b>943.242</b>   |                    | <b>54,3%</b>                | <b>-20,3%</b>                             | <b>-9,0%</b> |                    |
| Camarón                              | 52                 | 298.117          | 5.755,8            | 23,4%                       | 46                 | 246.595          | 5.366,4            | 20,3%                       | 73                 | 537.244          | 7.379              | 31,8%                       | 95                 | 561.225          | 5.881,9            | 33,3%                       | 89                 | 455.298          | 5.139              | 26,2%                       | -7,1%                                     | -18,9%       | -12,6%             |
| Banano y Plátano                     | 711                | 391.452          | 550,7              | 30,7%                       | 688                | 329.951          | 479,5              | 27,1%                       | 616                | 320.901          | 521                | 19,0%                       | 727                | 380.093          | 522,7              | 22,6%                       | 556                | 330.953          | 595                | 19,1%                       | -23,5%                                    | -12,9%       | 13,9%              |
| Cacao y elaborados                   | 21                 | 58.409           | 2.736,0            | 4,6%                        | 27                 | 72.056           | 2.686,6            | 5,9%                        | 28                 | 71.041           | 2.529              | 4,2%                        | 21                 | 55.670           | 2.633,5            | 3,3%                        | 28                 | 119.805          | 4.260              | 6,9%                        | 33,0%                                     | 115,2%       | 61,8%              |
| Atún y pescado                       | 5                  | 25.003           | 5.371,5            | 2,0%                        | 8                  | 22.706           | 2.895,8            | 1,9%                        | 9                  | 38.389           | 4.205              | 2,3%                        | 8                  | 30.449           | 3.740,9            | 1,8%                        | 6                  | 26.088           | 4.224              | 1,5%                        | -24,1%                                    | -14,3%       | 12,9%              |
| Café y elaborados                    | 1                  | 3.890            | 5.916,7            | 0,3%                        | 1                  | 5.236            | 5.441,0            | 0,4%                        | 1                  | 6.928            | 8.034              | 0,4%                        | 1                  | 9.336            | 8.023,3            | 0,6%                        | 1                  | 11.098           | 9.374              | 0,6%                        | 1,7%                                      | 18,9%        | 16,8%              |
| <b>No Tradicional</b>                | <b>227</b>         | <b>498.428</b>   |                    | <b>39,1%</b>                | <b>300</b>         | <b>539.337</b>   |                    | <b>44,4%</b>                | <b>301</b>         | <b>715.374</b>   |                    | <b>42,3%</b>                | <b>250</b>         | <b>646.968</b>   |                    | <b>38,4%</b>                | <b>366</b>         | <b>793.417</b>   |                    | <b>45,7%</b>                | <b>46,1%</b>                              | <b>22,6%</b> |                    |
| Productos mineros                    | 33                 | 94.311           | 2.863,5            | 7,4%                        | 48                 | 127.289          | 2.634,9            | 10,5%                       | 83                 | 271.848          | 3.289,1            | 16,1%                       | 60                 | 208.395          | 3.448,8            | 12,4%                       | 92                 | 313.192          | 3.419,1            | 18,0%                       | 51,6%                                     | 50,3%        | -0,9%              |
| Enlatados de pescado                 | 18                 | 71.435           | 3.873,7            | 5,6%                        | 22                 | 86.487           | 3.966,6            | 7,1%                        | 23                 | 92.272           | 3.996,4            | 5,5%                        | 18                 | 86.781           | 4.878,4            | 5,2%                        | 22                 | 97.426           | 4.509,5            | 5,6%                        | 21,4%                                     | 12,3%        | -7,6%              |
| Flores Naturales                     | 13                 | 67.595           | 5.366,5            | 5,3%                        | 13                 | 71.585           | 5.433,3            | 5,9%                        | 14                 | 82.054           | 5.668,4            | 4,9%                        | 14                 | 82.961           | 5.928,3            | 4,9%                        | 13                 | 83.551           | 6.425,0            | 4,8%                        | -7,1%                                     | 0,7%         | 8,4%               |
| Otras Manufacturas de metal          | 12                 | 27.007           | 2.223,3            | 2,1%                        | 13                 | 34.333           | 2.691,3            | 2,8%                        | 11                 | 34.489           | 3.229,5            | 2,0%                        | 6                  | 21.055           | 3.338,1            | 1,3%                        | 10                 | 31.520           | 3.090,8            | 1,8%                        | 61,7%                                     | 49,7%        | -7,4%              |
| Madera                               | 35                 | 33.640           | 957,7              | 2,6%                        | 58                 | 28.746           | 498,4              | 2,4%                        | 54                 | 28.388           | 522,9              | 1,7%                        | 46                 | 26.278           | 572,0              | 1,6%                        | 37                 | 24.224           | 656,7              | 1,4%                        | -19,7%                                    | -7,8%        | 14,8%              |
| Fruta                                | 13                 | 25.980           | 1.930,6            | 2,0%                        | 12                 | 13.914           | 1.208,7            | 1,1%                        | 11                 | 11.000           | 1.006,1            | 0,7%                        | 14                 | 22.489           | 1.645,0            | 1,3%                        | 16                 | 22.599           | 1.431,9            | 1,3%                        | 15,4%                                     | 0,5%         | -13,0%             |
| Elaborados de banano                 | 10                 | 11.658           | 1.134,6            | 0,9%                        | 12                 | 13.323           | 1.080,4            | 1,1%                        | 14                 | 13.371           | 985,6              | 0,8%                        | 11                 | 14.071           | 1.272,7            | 0,8%                        | 11                 | 16.502           | 1.445,4            | 1,0%                        | 3,3%                                      | 17,3%        | 13,6%              |
| Extractos y aceites vegetales        | 20                 | 17.743           | 901,1              | 1,4%                        | 10                 | 11.288           | 1.079,2            | 0,9%                        | 17                 | 23.798           | 1.441,6            | 1,4%                        | 8                  | 11.407           | 1.442,7            | 0,7%                        | 15                 | 15.492           | 1.026,5            | 0,9%                        | 90,9%                                     | 35,8%        | -28,9%             |
| Tabaco en rama                       | 0                  | 10.464           | 21.199,7           | 0,8%                        | 1                  | 11.134           | 19.671,9           | 0,9%                        | 0                  | 9.188            | 18.449,3           | 0,5%                        | 1                  | 12.796           | 21.114,5           | 0,8%                        | 1                  | 12.788           | 19.146,3           | 0,7%                        | 10,2%                                     | -0,1%        | -9,3%              |
| Químicos y fármacos                  | 7                  | 8.988            | 1.281,4            | 0,7%                        | 8                  | 10.513           | 1.393,1            | 0,9%                        | 7                  | 12.689           | 1.728,9            | 0,8%                        | 8                  | 12.151           | 1.584,4            | 0,7%                        | 9                  | 12.492           | 1.426,9            | 0,7%                        | 14,2%                                     | 2,8%         | -9,9%              |
| Manuf.de cuero, plástico y caucho    | 4                  | 10.729           | 2.758,2            | 0,8%                        | 5                  | 13.025           | 2.554,8            | 1,1%                        | 5                  | 18.578           | 3.406,6            | 1,1%                        | 4                  | 13.056           | 3.294,7            | 0,8%                        | 4                  | 12.133           | 3.052,8            | 0,7%                        | 0,3%                                      | -7,1%        | -7,3%              |
| Jugos y conservas de frutas          | 3                  | 6.963            | 2.081,7            | 0,5%                        | 4                  | 8.338            | 2.267,2            | 0,7%                        | 4                  | 11.238           | 2.802,6            | 0,7%                        | 3                  | 10.367           | 3.287,5            | 0,6%                        | 3                  | 10.707           | 3.243,5            | 0,6%                        | 4,7%                                      | 3,3%         | -1,3%              |
| Harina de pescado                    | 3                  | 3.512            | 1.136,1            | 0,3%                        | 5                  | 5.635            | 1.109,8            | 0,5%                        | 2                  | 2.482            | 1.152,7            | 0,1%                        | 3                  | 4.411            | 1.319,6            | 0,3%                        | 7                  | 9.593            | 1.393,3            | 0,6%                        | 106,0%                                    | 117,5%       | 5,6%               |
| Vehículos                            | 0                  | 8.800            | 18.036,7           | 0,7%                        | 0                  | 4.742            | 33.911,6           | 0,4%                        | 0                  | 3.186            | 32.198,9           | 0,2%                        | 0                  | 5.420            | 102.992,9          | 0,3%                        | 4                  | 8.786            | 1.993,0            | 0,5%                        | 8277,8%                                   | 62,1%        | -98,1%             |
| Otros elaborados del mar             | 1                  | 4.074            | 3.953,5            | 0,3%                        | 1                  | 5.169            | 5.712,5            | 0,4%                        | 1                  | 4.358            | 6.146,9            | 0,3%                        | 1                  | 3.634            | 7.186,1            | 0,2%                        | 1                  | 8.560            | 6.787,7            | 0,5%                        | 149,4%                                    | 135,5%       | -5,5%              |
| Maderas terciadas y prensadas        | 7                  | 5.594            | 814,9              | 0,4%                        | 7                  | 5.990            | 863,5              | 0,5%                        | 8                  | 7.298            | 944,3              | 0,4%                        | 7                  | 7.130            | 1.029,5            | 0,4%                        | 8                  | 7.545            | 889,4              | 0,4%                        | 22,5%                                     | 5,8%         | -13,6%             |
| Manuf. de papel y cartón             | 2                  | 3.846            | 1.650,3            | 0,3%                        | 5                  | 5.124            | 1.033,7            | 0,4%                        | 5                  | 7.539            | 1.496,0            | 0,4%                        | 3                  | 4.343            | 1.422,2            | 0,3%                        | 5                  | 5.193            | 996,9              | 0,3%                        | 70,6%                                     | 19,6%        | -29,9%             |
| Otras manuf.textiles                 | 1                  | 3.399            | 3.518,0            | 0,3%                        | 1                  | 4.098            | 3.257,3            | 0,3%                        | 1                  | 4.213            | 3.687,2            | 0,2%                        | 1                  | 2.174            | 3.456,6            | 0,1%                        | 1                  | 2.894            | 3.254,8            | 0,2%                        | 41,4%                                     | 33,1%        | -5,8%              |
| Prendas de vestir de fibras textiles | 0                  | 1.907            | 18.936,9           | 0,1%                        | 0                  | 1.488            | 17.661,6           | 0,1%                        | 0                  | 1.327            | 23.782,4           | 0,1%                        | 0                  | 1.190            | 18.678,4           | 0,1%                        | 0                  | 2.595            | 23.010,8           | 0,1%                        | 77,1%                                     | 118,1%       | 23,2%              |
| Abacá                                | 1                  | 1.927            | 2.735,6            | 0,2%                        | 1                  | 2.851            | 2.709,0            | 0,2%                        | 1                  | 2.620            | 2.550,3            | 0,2%                        | 1                  | 1.408            | 2.252,9            | 0,1%                        | 0                  | 1.078            | 2.247,0            | 0,1%                        | -23,2%                                    | -23,4%       | -0,3%              |
| Otros                                | 42                 | 78.856           |                    | 6,2%                        | 74                 | 74.264           |                    | 6,1%                        | 39                 | 73.438           |                    | 4,3%                        | 43                 | 95.450           |                    | 5,7%                        | 106                | 94.546           |                    | 5,4%                        | 147,9%                                    | -0,9%        |                    |

(\*) La información de exportaciones hasta el 2020 es definitiva, desde 2021 es provisional, su reproceso se realiza conforme a la recepción de documentos fuente de las operaciones de comercio exterior. A partir del año 2021, incluye cifras de reexportaciones, de acuerdo a recomendaciones de la metodología internacional.

Fuente: SENA, EP PETROECUADOR, Ministerio de Energía y Minas, CENACE y CELEC.

### 3.1.3 EXPORTACIONES FOB NO TRADICIONALES (\*)

Miles de USD

| Período       | TOTAL<br>NO<br>TRADICIONA-<br>LES | PRIMARIOS NO TRADICIONALES |                     |        |         |                      |         |                   |                    |
|---------------|-----------------------------------|----------------------------|---------------------|--------|---------|----------------------|---------|-------------------|--------------------|
|               |                                   | Total<br>Primarios         | Flores<br>naturales | Abacá  | Madera  | Productos<br>mineros | Frutas  | Tabaco en<br>rama | Otros<br>primarios |
| 2019          | 5.310.707                         | 1.932.763                  | 879.779             | 28.015 | 304.064 | 326.376              | 160.072 | 77.189            | 157.269            |
| 2020          | 6.292.419                         | 2.904.047                  | 827.142             | 32.731 | 571.062 | 1.050.572            | 182.407 | 73.430            | 166.703            |
| 2021          | 7.897.580                         | 3.884.575                  | 927.276             | 35.825 | 370.884 | 2.092.145            | 203.115 | 85.477            | 169.854            |
| 2022          | 9.003.193                         | 4.645.654                  | 950.500             | 26.934 | 376.480 | 2.775.021            | 221.365 | 98.116            | 197.238            |
| 2023          | 9.451.816                         | 5.304.365                  | 987.064             | 22.956 | 371.928 | 3.324.366            | 286.046 | 101.063           | 210.942            |
| <b>2022</b>   |                                   |                            |                     |        |         |                      |         |                   |                    |
| Enero - Enero | 715.374                           | 417.545                    | 82.054              | 2.620  | 28.388  | 271.848              | 11.000  | 9.188             | 12.448             |
| Enero         | 715.374                           | 417.545                    | 82.054              | 2.620  | 28.388  | 271.848              | 11.000  | 9.188             | 12.448             |
| Febrero       | 769.744                           | 422.052                    | 115.321             | 2.778  | 28.144  | 237.286              | 14.767  | 10.339            | 13.416             |
| Marzo         | 699.498                           | 331.962                    | 81.604              | 1.550  | 29.651  | 180.024              | 15.822  | 9.741             | 13.570             |
| Abril         | 818.238                           | 433.124                    | 64.111              | 2.522  | 29.975  | 295.315              | 14.095  | 11.370            | 15.736             |
| Mayo          | 649.849                           | 281.368                    | 89.230              | 2.281  | 26.251  | 116.930              | 13.714  | 5.862             | 27.100             |
| Junio         | 830.955                           | 490.819                    | 76.756              | 1.952  | 25.252  | 355.519              | 12.165  | 3.452             | 15.723             |
| Julio         | 703.588                           | 292.411                    | 67.261              | 2.295  | 36.044  | 151.252              | 16.869  | 3.542             | 15.149             |
| Agosto        | 770.662                           | 398.922                    | 65.816              | 1.541  | 41.998  | 258.272              | 11.354  | 4.823             | 15.117             |
| Septiembre    | 803.977                           | 395.897                    | 67.677              | 2.906  | 38.207  | 253.247              | 11.889  | 3.525             | 18.446             |
| Octubre       | 713.517                           | 363.378                    | 77.685              | 2.745  | 33.657  | 190.782              | 33.937  | 8.428             | 16.144             |
| Noviembre     | 730.381                           | 383.935                    | 82.646              | 1.434  | 28.230  | 208.724              | 33.987  | 14.063            | 14.850             |
| Diciembre     | 797.410                           | 434.239                    | 80.339              | 2.310  | 30.683  | 255.821              | 31.765  | 13.783            | 19.538             |
| <b>2023</b>   |                                   |                            |                     |        |         |                      |         |                   |                    |
| Enero - Enero | 646.968                           | 370.990                    | 82.961              | 1.408  | 26.278  | 208.395              | 22.489  | 12.796            | 16.662             |
| Enero         | 646.968                           | 370.990                    | 82.961              | 1.408  | 26.278  | 208.395              | 22.489  | 12.796            | 16.662             |
| Febrero       | 852.893                           | 533.719                    | 116.459             | 2.123  | 27.357  | 334.366              | 27.116  | 12.170            | 14.127             |
| Marzo         | 807.549                           | 432.115                    | 82.688              | 2.003  | 28.788  | 259.122              | 27.680  | 14.158            | 17.675             |
| Abril         | 743.196                           | 396.253                    | 65.905              | 1.650  | 27.619  | 250.976              | 22.604  | 10.497            | 17.002             |
| Mayo          | 809.425                           | 448.255                    | 91.879              | 1.271  | 32.168  | 279.608              | 15.186  | 9.366             | 18.777             |
| Junio         | 825.140                           | 465.528                    | 81.638              | 2.677  | 32.677  | 310.458              | 15.134  | 5.415             | 17.529             |
| Julio         | 786.149                           | 454.091                    | 72.599              | 2.015  | 32.576  | 309.771              | 16.781  | 4.083             | 16.265             |
| Agosto        | 788.163                           | 424.182                    | 70.938              | 1.972  | 33.848  | 282.503              | 15.668  | 3.421             | 15.831             |
| Septiembre    | 920.860                           | 581.140                    | 72.344              | 1.803  | 31.109  | 432.121              | 20.703  | 2.252             | 20.807             |
| Octubre       | 808.142                           | 442.040                    | 80.172              | 2.458  | 34.683  | 271.521              | 29.141  | 6.370             | 17.695             |
| Noviembre     | 679.768                           | 337.238                    | 83.765              | 1.931  | 33.010  | 160.292              | 31.354  | 9.253             | 17.632             |
| Diciembre     | 783.563                           | 418.814                    | 85.715              | 1.644  | 31.815  | 225.231              | 42.189  | 11.280            | 20.940             |
| <b>2024</b>   |                                   |                            |                     |        |         |                      |         |                   |                    |
| Enero - Enero | 793.417                           | 474.890                    | 83.551              | 1.078  | 24.224  | 313.192              | 22.599  | 12.788            | 17.458             |
| Enero         | 793.417                           | 474.890                    | 83.551              | 1.078  | 24.224  | 313.192              | 22.599  | 12.788            | 17.458             |



### 3.1.3 EXPORTACIONES FOB NO TRADICIONALES (\*) (Cont.)

Miles de USD

| Período     |               | INDUSTRIALIZADOS NO TRADICIONALES |                                   |                      |                         |                                |                        |                           |                                       |   |  |   |                                     |                                     |                         |  |                                |
|-------------|---------------|-----------------------------------|-----------------------------------|----------------------|-------------------------|--------------------------------|------------------------|---------------------------|---------------------------------------|---|--|---|-------------------------------------|-------------------------------------|-------------------------|--|--------------------------------|
|             |               | Total industria-<br>lizados       | Jugos y<br>conservas<br>de frutas | Harina de<br>pescado | Enlatados<br>de pescado | Otros<br>elaborados<br>del mar | Químicos y<br>fármacos | Vehículos<br>y sus partes | Otras Manu-<br>facturas de<br>metales | Prendas<br>de vestir<br>de fibras<br>textiles | Otras Manu-<br>facturas de<br>textiles | Manuf.<br>de cuero,<br>plástico y<br>caucho | Maderas<br>terciadas y<br>prensadas | Extractos<br>y aceites<br>vegetales | Elaborados<br>de banana | Manufac-<br>tura de<br>papel y<br>cartón | Otros<br>industria-<br>lizados |
| 2019        |               | 3.377.943                         | 86.574                            | 61.434               | 1.187.228               | 34.581                         | 130.401                | 88.011                    | 349.292                               | 25.174  | 49.004                                 | 160.623                                     | 63.521                              | 162.184                             | 150.256                 | 61.580                                   | 768.080                        |
| 2020        |               | 3.388.372                         | 103.341                           | 62.533               | 1.170.959               | 46.659                         | 123.611                | 54.625                    | 332.384                               | 18.422  | 51.618                                 | 141.134                                     | 75.625                              | 154.076                             | 153.614                 | 42.413                                   | 857.358                        |
| 2021        |               | 4.013.006                         | 114.285                           | 96.505               | 1.262.516               | 82.572                         | 166.868                | 36.415                    | 495.601                               | 26.151  | 74.105                                 | 222.631                                     | 84.527                              | 204.671                             | 181.988                 | 79.935                                   | 884.235                        |
| 2022        |               | 4.357.540                         | 144.350                           | 64.631               | 1.366.626               | 97.692                         | 206.832                | 59.326                    | 464.093                               | 23.021  | 58.463                                 | 238.226                                     | 94.131                              | 245.737                             | 180.192                 | 85.744                                   | 1.028.476                      |
| 2023        |               | 4.147.451                         | 144.688                           | 106.417              | 1.327.735               | 84.025                         | 170.326                | 75.001                    | 395.655                               | 24.189  | 45.669                                 | 198.131                                     | 84.165                              | 174.809                             | 217.365                 | 66.322                                   | 1.032.955                      |
| <b>2022</b> | Enero - Enero | 297.829                           | 11.238                            | 2.482                | 92.272                  | 4.358                          | 12.689                 | 3.186                     | 34.489                                | 1.327   | 4.213                                  | 18.578                                      | 7.298                               | 23.798                              | 13.371                  | 7.539                                    | 60.991                         |
|             | Enero         | 297.829                           | 11.238                            | 2.482                | 92.272                  | 4.358                          | 12.689                 | 3.186                     | 34.489                                | 1.327   | 4.213                                  | 18.578                                      | 7.298                               | 23.798                              | 13.371                  | 7.539                                    | 60.991                         |
|             | Febrero       | 347.693                           | 11.270                            | 2.479                | 113.310                 | 8.087                          | 15.516                 | 3.844                     | 39.075                                | 1.955   | 5.644                                  | 18.114                                      | 8.145                               | 20.477                              | 15.953                  | 5.650                                    | 78.173                         |
|             | Marzo         | 367.536                           | 12.491                            | 6.185                | 105.172                 | 5.372                          | 19.010                 | 3.691                     | 48.320                                | 1.844   | 5.655                                  | 21.997                                      | 9.634                               | 20.637                              | 16.315                  | 6.640                                    | 84.573                         |
|             | Abril         | 385.113                           | 12.876                            | 4.273                | 123.945                 | 7.859                          | 16.417                 | 5.037                     | 46.421                                | 1.671   | 5.824                                  | 22.894                                      | 8.234                               | 15.430                              | 17.774                  | 7.585                                    | 88.872                         |
|             | Mayo          | 368.481                           | 11.746                            | 8.777                | 110.877                 | 6.932                          | 19.616                 | 3.550                     | 41.398                                | 1.728   | 5.380                                  | 21.081                                      | 7.146                               | 24.566                              | 16.295                  | 6.451                                    | 82.937                         |
|             | Junio         | 340.136                           | 10.147                            | 6.576                | 127.901                 | 7.765                          | 20.367                 | 5.745                     | 31.733                                | 1.332   | 2.721                                  | 16.233                                      | 8.494                               | 9.948                               | 14.461                  | 4.683                                    | 72.030                         |
|             | Julio         | 411.177                           | 13.524                            | 5.534                | 133.308                 | 10.008                         | 23.018                 | 6.860                     | 40.834                                | 1.988   | 6.382                                  | 23.942                                      | 7.239                               | 28.229                              | 16.049                  | 8.442                                    | 85.821                         |
|             | Agosto        | 371.740                           | 13.151                            | 6.156                | 115.558                 | 7.968                          | 21.415                 | 5.737                     | 40.476                                | 3.137   | 5.536                                  | 21.238                                      | 10.064                              | 14.701                              | 14.305                  | 8.436                                    | 83.860                         |
|             | Septiembre    | 408.080                           | 12.672                            | 6.120                | 127.158                 | 13.542                         | 14.810                 | 4.783                     | 43.977                                | 1.467   | 3.826                                  | 21.677                                      | 7.073                               | 23.616                              | 16.211                  | 8.479                                    | 102.669                        |
|             | Octubre       | 350.138                           | 10.609                            | 6.759                | 106.633                 | 8.524                          | 14.743                 | 4.367                     | 36.552                                | 1.759   | 4.576                                  | 18.537                                      | 5.824                               | 14.785                              | 14.626                  | 7.563                                    | 94.280                         |
|             | Noviembre     | 346.446                           | 11.539                            | 3.670                | 96.411                  | 9.277                          | 14.677                 | 6.885                     | 34.083                                | 2.170   | 4.640                                  | 16.454                                      | 7.699                               | 18.288                              | 12.263                  | 7.319                                    | 101.070                        |
| Diciembre   | 363.171       | 13.087                            | 5.621                             | 114.081              | 8.002                   | 14.554                         | 5.640                  | 26.734                    | 2.643                                 | 4.064   | 17.480                                 | 7.280                                       | 31.261                              | 12.569                              | 6.956                   | 93.200                                   |                                |
| <b>2023</b> | Enero - Enero | 275.978                           | 10.367                            | 4.411                | 86.781                  | 3.634                          | 12.151                 | 5.420                     | 21.055                                | 1.190   | 2.174                                  | 13.056                                      | 7.130                               | 11.407                              | 14.071                  | 4.343                                    | 78.787                         |
|             | Enero         | 275.978                           | 10.367                            | 4.411                | 86.781                  | 3.634                          | 12.151                 | 5.420                     | 21.055                                | 1.190   | 2.174                                  | 13.056                                      | 7.130                               | 11.407                              | 14.071                  | 4.343                                    | 78.787                         |
|             | Febrero       | 319.174                           | 11.349                            | 4.950                | 100.473                 | 4.810                          | 15.342                 | 3.901                     | 31.083                                | 1.365   | 3.858                                  | 15.640                                      | 7.035                               | 13.519                              | 14.623                  | 4.860                                    | 86.367                         |
|             | Marzo         | 375.434                           | 13.165                            | 4.453                | 117.233                 | 5.034                          | 15.603                 | 11.525                    | 35.037                                | 1.997   | 5.550                                  | 19.403                                      | 8.141                               | 16.290                              | 19.611                  | 4.926                                    | 97.467                         |
|             | Abril         | 346.943                           | 14.375                            | 5.900                | 121.576                 | 6.405                          | 14.037                 | 3.929                     | 35.499                                | 2.095   | 3.789                                  | 15.957                                      | 6.927                               | 14.524                              | 17.889                  | 4.462                                    | 79.580                         |
|             | Mayo          | 361.170                           | 12.435                            | 8.404                | 111.565                 | 5.364                          | 15.130                 | 5.211                     | 29.740                                | 1.660   | 4.825                                  | 16.224                                      | 8.043                               | 16.508                              | 17.919                  | 5.898                                    | 102.246                        |
|             | Junio         | 359.611                           | 11.602                            | 8.536                | 120.761                 | 6.212                          | 15.997                 | 7.827                     | 33.122                                | 1.907   | 3.008                                  | 17.242                                      | 6.897                               | 12.834                              | 20.634                  | 5.434                                    | 87.599                         |
|             | Julio         | 332.059                           | 9.269                             | 8.989                | 99.471                  | 6.014                          | 12.279                 | 5.738                     | 29.480                                | 1.935   | 3.593                                  | 16.210                                      | 6.296                               | 23.499                              | 19.033                  | 5.050                                    | 85.202                         |
|             | Agosto        | 363.981                           | 10.718                            | 12.119               | 103.249                 | 6.970                          | 13.937                 | 12.176                    | 33.459                                | 2.062   | 4.042                                  | 16.259                                      | 7.603                               | 14.992                              | 20.596                  | 6.645                                    | 99.154                         |
|             | Septiembre    | 339.720                           | 12.295                            | 11.776               | 114.653                 | 7.939                          | 13.227                 | 4.305                     | 34.719                                | 1.810   | 4.042                                  | 18.191                                      | 6.214                               | 8.720                               | 20.275                  | 5.696                                    | 75.859                         |
|             | Octubre       | 366.102                           | 14.024                            | 15.348               | 122.328                 | 10.577                         | 15.532                 | 4.309                     | 43.819                                | 1.834   | 3.421                                  | 18.388                                      | 6.751                               | 10.061                              | 17.178                  | 6.125                                    | 76.406                         |
|             | Noviembre     | 342.530                           | 13.338                            | 11.693               | 105.540                 | 7.836                          | 13.533                 | 6.044                     | 37.742                                | 3.607   | 3.704                                  | 16.093                                      | 6.759                               | 14.453                              | 16.008                  | 6.690                                    | 79.491                         |
| Diciembre   | 364.749       | 11.751                            | 9.840                             | 124.105              | 13.229                  | 13.558                         | 4.618                  | 30.901                    | 2.727                                 | 3.661   | 15.470                                 | 6.369                                       | 18.003                              | 19.526                              | 6.193                   | 84.798                                   |                                |
| <b>2024</b> | Enero - Enero | 318.527                           | 10.707                            | 9.593                | 97.426                  | 8.560                          | 12.492                 | 8.786                     | 31.520                                | 2.595   | 2.894                                  | 12.133                                      | 7.545                               | 15.492                              | 16.502                  | 5.193                                    | 77.089                         |
|             | Enero         | 318.527                           | 10.707                            | 9.593                | 97.426                  | 8.560                          | 12.492                 | 8.786                     | 31.520                                | 2.595   | 2.894                                  | 12.133                                      | 7.545                               | 15.492                              | 16.502                  | 5.193                                    | 77.089                         |

(\*) Las cifras hasta el año 2020 son definitivas, desde 2021 son provisionales; su reproceso se realiza conforme a la recepción de documentos fuente de las operaciones de comercio exterior. A partir del año 2021, incluye cifras de reexportaciones, de acuerdo a recomendaciones de la metodología internacional.

Fuente: SENA, EP PETROECUADOR, Ministerio de Energía y Minas, CENACE y CELEC.

### 3.1.4 EXPORTACIONES FOB E IMPORTACIONES CIF ANUALES POR CONTINENTE, ÁREA ECONÓMICA Y PAÍS DESTINO/ORIGEN (1)

Millones de USD

|   | EXPORTACIONES FOB |                 |                 |                 |                 | IMPORTACIONES CIF |                 |                 |                 |                 |
|---|-------------------|-----------------|-----------------|-----------------|-----------------|-------------------|-----------------|-----------------|-----------------|-----------------|
|   | 2019              | 2020            | 2021            | 2022            | 2023            | 2019              | 2020            | 2021            | 2022            | 2023            |
| <b>TOTAL GENERAL</b>                                      | <b>22.234,0</b>   | <b>20.333,9</b> | <b>26.699,3</b> | <b>32.658,3</b> | <b>31.126,5</b> | <b>22.562,2</b>   | <b>17.920,6</b> | <b>25.689,7</b> | <b>33.048,9</b> | <b>30.901,6</b> |
| <b>AMÉRICA</b>  | <b>13.049,6</b>   | <b>10.129,5</b> | <b>14.134,7</b> | <b>18.323,9</b> | <b>16.276,7</b> | <b>11.725,4</b>   | <b>9.109,6</b>  | <b>12.487,8</b> | <b>17.162,5</b> | <b>16.452,7</b> |
| ESTADOS UNIDOS (2)  | 6.637,5           | 4.764,9         | 6.402,8         | 9.028,1         | 7.402,7         | 4.637,4           | 3.928,3         | 5.670,6         | 8.568,8         | 8.290,2         |
| CANADÁ  | 81,5              | 118,9           | 189,8           | 297,4           | 346,8           | 360,2             | 330,8           | 543,8           | 854,2           | 678,9           |
| <b>MERCADO COMÚN CENTROAMERICANO</b>                      | <b>420,9</b>      | <b>147,9</b>    | <b>165,2</b>    | <b>209,7</b>    | <b>427,5</b>    | <b>112,0</b>      | <b>106,3</b>    | <b>160,3</b>    | <b>197,3</b>    | <b>212,0</b>    |
| <b>ASOC. LATINOAMERICANA DE INTEGRACIÓN</b>               | <b>5.736,1</b>    | <b>4.946,9</b>  | <b>7.218,7</b>  | <b>8.493,1</b>  | <b>7.924,5</b>  | <b>6.443,1</b>    | <b>4.609,2</b>  | <b>6.077,7</b>  | <b>7.509,9</b>  | <b>7.235,0</b>  |
| Argentina   | 191,0             | 222,5           | 246,3           | 282,3           | 257,0           | 315,0             | 311,6           | 563,1           | 816,1           | 553,7           |
| Brasil  | 90,7              | 96,3            | 117,7           | 112,2           | 116,2           | 959,5             | 663,5           | 994,9           | 1.328,2         | 1.232,3         |
| Chile   | 1.485,1           | 808,8           | 1.120,5         | 1.288,9         | 978,4           | 456,8             | 449,0           | 538,9           | 590,3           | 572,3           |
| México  | 132,4             | 90,9            | 168,0           | 189,1           | 203,5           | 761,9             | 590,5           | 715,6           | 823,4           | 738,7           |
| Panamá  | 1.918,5           | 2.431,4         | 3.969,5         | 4.575,3         | 4.472,9         | 1.051,1           | 158,5           | 119,3           | 89,0            | 107,8           |
| Venezuela   | 26,8              | 21,3            | 49,4            | 57,4            | 53,5            | 5,1               | 4,1             | 5,6             | 7,2             | 6,6             |
| Otros países  | 47,6              | 37,8            | 39,7            | 39,7            | 57,0            | 113,4             | 72,7            | 108,4           | 109,8           | 139,8           |
| <b>COMUNIDAD ANDINA</b>                                   | <b>1.844,1</b>    | <b>1.238,0</b>  | <b>1.507,5</b>  | <b>1.948,1</b>  | <b>1.786,2</b>  | <b>2.776,4</b>    | <b>2.351,7</b>  | <b>3.019,7</b>  | <b>3.706,5</b>  | <b>3.849,0</b>  |
| Bolivia   | 37,2              | 29,4            | 36,9            | 35,7            | 35,3            | 246,8             | 262,2           | 365,6           | 483,4           | 485,0           |
| Colombia  | 855,0             | 789,6           | 851,9           | 976,4           | 775,9           | 1.777,1           | 1.489,7         | 1.791,9         | 2.055,1         | 2.288,6         |
| Perú  | 952,0             | 419,0           | 618,7           | 936,0           | 974,9           | 752,5             | 599,8           | 862,2           | 1.168,0         | 1.075,4         |
| <b>RESTO AMÉRICA</b>                                      | <b>173,6</b>      | <b>150,9</b>    | <b>158,2</b>    | <b>295,7</b>    | <b>175,2</b>    | <b>172,7</b>      | <b>135,0</b>    | <b>35,5</b>     | <b>32,3</b>     | <b>36,5</b>     |
| <b>EUROPA</b>   | <b>4.142,8</b>    | <b>4.766,6</b>  | <b>5.539,8</b>  | <b>5.452,3</b>  | <b>5.878,2</b>  | <b>3.299,7</b>    | <b>2.544,3</b>  | <b>3.413,6</b>  | <b>4.390,2</b>  | <b>3.919,7</b>  |
| <b>UNIÓN EUROPEA (3)</b>                                  | <b>3.107,9</b>    | <b>3.300,7</b>  | <b>3.768,2</b>  | <b>3.882,5</b>  | <b>4.269,6</b>  | <b>2.874,2</b>    | <b>2.050,7</b>  | <b>2.603,2</b>  | <b>3.680,5</b>  | <b>3.390,2</b>  |
| Alemania  | 331,7             | 398,9           | 363,5           | 318,1           | 415,8           | 534,1             | 488,6           | 578,5           | 666,1           | 632,1           |
| Bélgica   | 177,1             | 221,2           | 240,6           | 255,0           | 290,1           | 163,8             | 120,2           | 137,8           | 145,8           | 120,2           |
| España  | 639,1             | 534,9           | 732,0           | 946,0           | 854,0           | 617,2             | 452,4           | 605,7           | 796,1           | 739,7           |
| Francia   | 279,3             | 272,1           | 381,9           | 356,5           | 329,6           | 228,7             | 167,4           | 197,9           | 221,0           | 238,4           |
| Holanda   | 571,5             | 565,6           | 684,9           | 666,0           | 852,9           | 346,4             | 123,6           | 153,8           | 325,6           | 185,7           |
| Italia  | 472,5             | 512,6           | 550,1           | 557,2           | 629,3           | 301,2             | 248,2           | 432,4           | 785,6           | 819,6           |
| Reino Unido   | 166,1             | -               | -               | -               | -               | 137,6             | -               | -               | -               | -               |
| Otros países  | 470,7             | 795,4           | 815,2           | 783,8           | 897,9           | 545,2             | 450,3           | 497,1           | 740,4           | 654,3           |
| <b>REINO UNIDO</b>  | <b>-</b>          | <b>229,4</b>    | <b>287,8</b>    | <b>253,4</b>    | <b>283,0</b>    | <b>-</b>          | <b>153,0</b>    | <b>157,3</b>    | <b>141,2</b>    | <b>223,6</b>    |
| <b>ASOC. EUROPEA DE LIBRE COMERCIO</b>                    | <b>36,2</b>       | <b>169,5</b>    | <b>281,4</b>    | <b>312,8</b>    | <b>357,6</b>    | <b>105,0</b>      | <b>96,0</b>     | <b>114,8</b>    | <b>131,2</b>    | <b>143,1</b>    |
| <b>RESTO EUROPA</b>                                       | <b>998,8</b>      | <b>1.067,0</b>  | <b>1.202,3</b>  | <b>1.003,7</b>  | <b>968,0</b>    | <b>320,5</b>      | <b>244,6</b>    | <b>538,4</b>    | <b>437,2</b>    | <b>162,8</b>    |
| <b>ASIA</b>   | <b>4.833,6</b>    | <b>5.131,3</b>  | <b>6.582,6</b>  | <b>8.565,2</b>  | <b>8.562,1</b>  | <b>7.195,0</b>    | <b>5.948,5</b>  | <b>9.604,8</b>  | <b>11.356,9</b> | <b>10.341,5</b> |
| Corea del Sur   | 156,5             | 84,8            | 206,0           | 196,1           | 80,2            | 564,2             | 397,0           | 914,7           | 1.217,2         | 855,3           |
| Hong Kong   | 47,2              | 46,1            | 40,5            | 33,5            | 44,9            | 47,8              | 56,7            | 99,9            | 109,0           | 128,7           |
| Japón   | 349,5             | 339,5           | 260,5           | 404,5           | 227,1           | 677,4             | 378,6           | 581,9           | 656,5           | 778,2           |
| Rep. Popular China  | 2.896,8           | 3.322,3         | 4.074,9         | 5.809,7         | 5.672,9         | 4.496,5           | 3.946,7         | 6.036,9         | 7.280,5         | 6.401,1         |
| Taiwán  | 12,9              | 16,7            | 145,5           | 86,0            | 102,5           | 158,1             | 152,6           | 216,5           | 287,0           | 342,6           |
| Otros países  | 1.370,7           | 1.321,8         | 1.855,2         | 2.035,4         | 2.434,5         | 1.251,0           | 1.017,0         | 1.755,0         | 1.806,6         | 1.835,8         |
| <b>ÁFRICA</b>   | <b>152,7</b>      | <b>222,5</b>    | <b>348,8</b>    | <b>197,9</b>    | <b>313,3</b>    | <b>39,1</b>       | <b>26,2</b>     | <b>57,7</b>     | <b>56,6</b>     | <b>116,7</b>    |
| <b>OCEANÍA</b>  | <b>51,8</b>       | <b>55,9</b>     | <b>53,7</b>     | <b>48,3</b>     | <b>56,2</b>     | <b>44,9</b>       | <b>18,8</b>     | <b>43,6</b>     | <b>64,1</b>     | <b>60,3</b>     |
| <b>OTROS PAÍSES NEP</b>                                   | <b>3,5</b>        | <b>28,1</b>     | <b>39,7</b>     | <b>70,7</b>     | <b>40,1</b>     | <b>86,9</b>       | <b>68,8</b>     | <b>82,2</b>     | <b>18,7</b>     | <b>10,6</b>     |
| <b>Tráfico Postal Internacional y Correos Rápidos (4)</b> | <b>-</b>          | <b>-</b>        | <b>-</b>        | <b>-</b>        | <b>-</b>        | <b>171,2</b>      | <b>204,5</b>    | <b>-</b>        | <b>-</b>        | <b>-</b>        |

(1) Las cifras hasta el año 2020 son definitivas, desde 2021 provisionales; su reproceso se realiza conforme a la recepción de documentos fuente de las operaciones de comercio exterior. A partir de la IEM No. 2064 las importaciones en este cuadro se presenta por País de Origen, de acuerdo a las recomendaciones de la metodología internacional. (2) Incluye Puerto Rico. (3) Reino Unido sale de la Unión Europea a partir de enero 2020. (4) El BCE acogiendo las recomendaciones internacionales para el registro estadístico de mercancías, a partir de la publicación IEM N°1942, ha incluido las importaciones realizadas desde el año 2011 bajo la modalidad de Tráfico Postal Internacional y Correos Rápidos. A partir de enero 2021, este flujo se distribuye de acuerdo al país de origen.

Fuente: SENA, EP PETROECUADOR, Ministerio de Energía y Minas, CENACE y CELEC.

### 3.1.5 EXPORTACIONES FOB MENSUALES POR CONTINENTE, ÁREA ECONÓMICA Y PAÍS DESTINO (1)

Millones de USD

|                                      | 2019            | 2020            | 2021            | 2022            | 2023            | 2023           |                |                |                |                |                |                |                |                |                |                |                | 2024           |                |
|--------------------------------------|-----------------|-----------------|-----------------|-----------------|-----------------|----------------|----------------|----------------|----------------|----------------|----------------|----------------|----------------|----------------|----------------|----------------|----------------|----------------|----------------|
|                                      | Ene-Dic.        | Ene-Dic.        | Ene-Dic.        | Ene-Dic.        | Ene-Dic.        | Ene-Ene.       | Feb.           | Mar.           | Abr.           | May.           | Jun.           | Jul.           | Ago.           | Sep.           | Oct.           | Nov.           | Dic.           | Ene-Ene.       | Ene            |
| <b>TOTAL GENERAL</b>                 | <b>22.234,0</b> | <b>20.333,9</b> | <b>26.699,3</b> | <b>32.658,3</b> | <b>31.126,5</b> | <b>2.337,7</b> | <b>2.522,3</b> | <b>2.601,7</b> | <b>2.528,2</b> | <b>2.638,3</b> | <b>2.530,8</b> | <b>2.567,4</b> | <b>2.621,0</b> | <b>3.065,3</b> | <b>2.606,7</b> | <b>2.511,1</b> | <b>2.596,0</b> | <b>2.610,8</b> | <b>2.610,8</b> |
| <b>AMÉRICA</b>                       | <b>13.049,6</b> | <b>10.129,5</b> | <b>14.134,7</b> | <b>18.323,9</b> | <b>16.276,7</b> | <b>1.213,5</b> | <b>1.188,6</b> | <b>1.259,7</b> | <b>1.282,2</b> | <b>1.339,7</b> | <b>1.283,9</b> | <b>1.327,9</b> | <b>1.462,7</b> | <b>1.719,4</b> | <b>1.366,4</b> | <b>1.457,9</b> | <b>1.374,8</b> | <b>1.501,7</b> | <b>1.501,7</b> |
| ESTADOS UNIDOS (2)                   | 6.637,5         | 4.764,9         | 6.402,8         | 9.028,1         | 7.402,7         | 604,3          | 543,0          | 723,9          | 608,4          | 657,2          | 522,2          | 618,1          | 683,2          | 663,9          | 543,2          | 735,9          | 499,5          | 560,3          | 560,3          |
| CANADÁ                               | 81,5            | 118,9           | 189,8           | 297,4           | 346,8           | 25,5           | 23,1           | 28,8           | 23,6           | 28,0           | 21,0           | 25,9           | 27,5           | 21,0           | 27,1           | 75,8           | 19,4           | 22,0           | 22,0           |
| MERCADO COMÚN CENTROAMERICANO        | 420,9           | 147,9           | 165,2           | 209,7           | 427,5           | 28,1           | 17,6           | 32,2           | 39,7           | 29,2           | 40,9           | 61,3           | 33,5           | 51,8           | 26,3           | 35,7           | 31,2           | 36,1           | 36,1           |
| ASOC. LATINOAMERICANA DE INTEGRACIÓN | 5.736,1         | 4.946,9         | 7.218,7         | 8.493,1         | 7.924,5         | 541,1          | 585,9          | 456,5          | 593,8          | 611,4          | 685,8          | 613,5          | 710,0          | 973,7          | 745,8          | 597,8          | 809,1          | 850,3          | 850,3          |
| Argentina                            | 191,0           | 222,5           | 246,3           | 282,3           | 257,0           | 22,6           | 24,0           | 29,4           | 22,9           | 20,9           | 21,7           | 17,2           | 19,8           | 16,7           | 18,2           | 20,8           | 22,6           | 17,9           | 17,9           |
| Brasil                               | 90,7            | 96,3            | 117,7           | 112,2           | 116,2           | 7,5            | 6,9            | 8,6            | 11,4           | 9,7            | 8,8            | 10,2           | 13,8           | 9,9            | 10,4           | 8,4            | 10,6           | 12,4           | 12,4           |
| Chile                                | 1.485,1         | 808,8           | 1.120,5         | 1.288,9         | 978,4           | 78,3           | 115,3          | 51,8           | 79,9           | 66,7           | 79,8           | 29,1           | 39,5           | 93,0           | 140,2          | 80,6           | 124,3          | 83,3           | 83,3           |
| México                               | 132,4           | 90,9            | 168,0           | 189,1           | 203,5           | 12,4           | 12,5           | 15,1           | 8,4            | 22,9           | 13,3           | 18,7           | 20,5           | 16,6           | 18,8           | 25,3           | 19,1           | 25,6           | 25,6           |
| Panamá                               | 1.918,5         | 2.431,4         | 3.969,5         | 4.575,3         | 4.472,9         | 306,9          | 254,8          | 205,0          | 351,3          | 345,4          | 405,3          | 415,7          | 419,0          | 630,0          | 374,4          | 315,0          | 450,1          | 565,2          | 565,2          |
| Venezuela                            | 26,8            | 21,3            | 49,4            | 57,4            | 53,5            | 2,1            | 7,0            | 4,0            | 6,6            | 3,3            | 5,6            | 3,8            | 4,0            | 4,1            | 4,8            | 3,8            | 4,5            | 2,4            | 2,4            |
| Otros países                         | 47,6            | 37,8            | 39,7            | 39,7            | 57,0            | 4,7            | 4,9            | 3,2            | 3,7            | 4,1            | 3,2            | 13,3           | 3,4            | 3,0            | 4,4            | 4,7            | 4,4            | 3,9            | 3,9            |
| COMUNIDAD ANDINA                     | 1.844,1         | 1.238,0         | 1.507,5         | 1.948,1         | 1.786,2         | 106,8          | 160,5          | 139,5          | 109,7          | 138,3          | 148,2          | 105,5          | 190,0          | 200,4          | 174,5          | 139,2          | 173,5          | 139,6          | 139,6          |
| Bolivia                              | 37,2            | 29,4            | 36,9            | 35,7            | 35,3            | 2,8            | 2,8            | 2,8            | 2,3            | 3,1            | 2,8            | 2,7            | 3,5            | 2,7            | 2,7            | 4,2            | 2,9            | 1,8            | 1,8            |
| Colombia                             | 855,0           | 789,6           | 851,9           | 976,4           | 775,9           | 46,4           | 72,9           | 75,6           | 53,7           | 72,4           | 70,3           | 70,7           | 71,6           | 55,3           | 62,0           | 60,3           | 64,7           | 66,0           | 66,0           |
| Perú                                 | 952,0           | 419,0           | 618,7           | 936,0           | 974,9           | 57,6           | 84,8           | 61,0           | 53,7           | 62,8           | 75,0           | 32,1           | 115,0          | 142,4          | 109,9          | 74,7           | 105,8          | 71,7           | 71,7           |
| RESTO DE AMÉRICA                     | 173,6           | 150,9           | 158,2           | 295,7           | 175,2           | 14,5           | 19,1           | 18,3           | 16,6           | 13,9           | 14,1           | 9,1            | 8,4            | 8,9            | 24,0           | 12,7           | 15,6           | 33,0           | 33,0           |
| EUROPA                               | 4.142,8         | 4.766,6         | 5.539,8         | 5.452,3         | 5.878,2         | 466,9          | 487,2          | 495,9          | 507,6          | 507,2          | 503,8          | 452,3          | 479,4          | 471,5          | 513,6          | 454,7          | 538,1          | 428,1          | 428,1          |
| UNIÓN EUROPEA (3)                    | 3.107,9         | 3.300,7         | 3.768,2         | 3.882,5         | 4.269,6         | 324,3          | 333,4          | 347,9          | 358,0          | 353,9          | 387,5          | 346,5          | 363,7          | 352,9          | 369,6          | 326,9          | 405,0          | 301,7          | 301,7          |
| Alemania                             | 331,7           | 398,9           | 363,5           | 318,1           | 415,8           | 34,2           | 34,2           | 37,2           | 30,1           | 32,6           | 36,8           | 27,7           | 36,4           | 33,5           | 30,8           | 38,5           | 43,6           | 31,3           | 31,3           |
| Bélgica                              | 177,1           | 221,2           | 240,6           | 255,0           | 290,1           | 21,6           | 19,8           | 19,4           | 25,0           | 28,5           | 26,1           | 30,7           | 22,7           | 26,5           | 25,2           | 21,6           | 23,1           | 18,1           | 18,1           |
| España                               | 639,1           | 534,9           | 732,0           | 946,0           | 854,0           | 56,1           | 57,4           | 64,2           | 76,2           | 74,6           | 88,7           | 76,8           | 74,4           | 68,1           | 88,0           | 64,1           | 65,4           | 53,6           | 53,6           |
| Francia                              | 279,3           | 272,1           | 381,9           | 356,5           | 329,6           | 23,3           | 25,1           | 27,8           | 38,0           | 27,6           | 29,9           | 30,4           | 31,5           | 24,2           | 24,6           | 20,5           | 26,8           | 19,4           | 19,4           |
| Holanda                              | 571,5           | 565,6           | 684,9           | 666,0           | 852,9           | 58,2           | 68,6           | 81,2           | 66,3           | 59,4           | 66,1           | 57,1           | 62,9           | 76,2           | 70,4           | 70,5           | 115,9          | 52,0           | 52,0           |
| Italia                               | 472,5           | 512,6           | 550,1           | 557,2           | 629,3           | 55,5           | 53,3           | 48,9           | 56,0           | 52,0           | 62,6           | 51,7           | 52,4           | 48,0           | 51,9           | 44,9           | 52,3           | 49,6           | 49,6           |
| Reino Unido                          | 166,1           | -               | -               | -               | -               | -              | -              | -              | -              | -              | -              | -              | -              | -              | -              | -              | -              | -              | -              |
| Otros países                         | 470,7           | 795,4           | 815,2           | 783,8           | 897,9           | 75,4           | 75,0           | 69,3           | 66,4           | 79,1           | 77,4           | 72,2           | 83,3           | 76,4           | 78,7           | 66,7           | 78,0           | 77,8           | 77,8           |
| REINO UNIDO                          | -               | 229,4           | 123,6           | 287,8           | 283,0           | 20,9           | 18,1           | 24,3           | 28,3           | 21,9           | 24,6           | 23,7           | 24,3           | 26,9           | 26,8           | 20,1           | 22,9           | 19,5           | 19,5           |
| ASOC. EUROPEA DE LIBRE COMERCIO      | 36,2            | 169,5           | 281,4           | 312,8           | 357,6           | 19,4           | 40,5           | 30,7           | 33,9           | 50,6           | 26,5           | 22,4           | 34,3           | 18,2           | 31,8           | 24,5           | 24,8           | 26,4           | 26,4           |
| RESTO DE EUROPA                      | 998,8           | 1.067,0         | 1.202,3         | 1.003,7         | 968,0           | 102,3          | 95,1           | 93,0           | 87,4           | 80,8           | 65,1           | 59,7           | 57,1           | 73,5           | 85,5           | 83,2           | 85,4           | 80,5           | 80,5           |
| ASIA                                 | 4.833,6         | 5.131,3         | 6.582,6         | 8.565,2         | 8.562,1         | 627,6          | 822,2          | 813,1          | 700,2          | 762,7          | 716,3          | 718,0          | 649,8          | 849,7          | 691,0          | 564,6          | 647,0          | 647,4          | 647,4          |
| Corea del Sur                        | 156,5           | 84,8            | 206,0           | 196,1           | 80,2            | 5,0            | 7,0            | 9,3            | 5,2            | 8,5            | 5,3            | 5,6            | 6,3            | 6,0            | 5,7            | 8,9            | 7,5            | 6,3            | 6,3            |
| Hong Kong                            | 47,2            | 46,1            | 40,5            | 33,5            | 44,9            | 2,9            | 3,3            | 8,8            | 3,5            | 3,3            | 3,4            | 3,3            | 2,1            | 4,2            | 2,5            | 2,0            | 5,7            | 2,4            | 2,4            |
| Japón                                | 349,5           | 339,5           | 260,5           | 404,5           | 227,1           | 15,7           | 16,3           | 19,2           | 13,2           | 19,1           | 17,7           | 19,9           | 19,3           | 17,8           | 21,3           | 25,1           | 22,6           | 19,8           | 19,8           |
| Rep. Popular China                   | 2.896,8         | 3.322,3         | 4.074,9         | 5.809,7         | 5.672,9         | 448,5          | 569,1          | 569,3          | 496,1          | 545,0          | 515,6          | 457,9          | 397,4          | 596,9          | 383,6          | 312,4          | 381,0          | 424,1          | 424,1          |
| Taiwán                               | 12,9            | 16,7            | 145,5           | 86,0            | 102,5           | 7,7            | 11,0           | 11,3           | 11,0           | 7,9            | 8,0            | 13,1           | 4,1            | 3,8            | 5,0            | 8,1            | 11,5           | 6,1            | 6,1            |
| Otros países                         | 1.370,7         | 1.321,8         | 1.855,2         | 2.035,4         | 2.434,5         | 147,9          | 215,5          | 195,3          | 171,2          | 179,0          | 166,3          | 218,3          | 220,6          | 220,9          | 272,9          | 208,0          | 218,6          | 188,8          | 188,8          |
| ÁFRICA                               | 152,7           | 222,5           | 348,8           | 197,9           | 313,3           | 22,8           | 18,3           | 24,4           | 27,5           | 18,2           | 20,3           | 62,1           | 18,4           | 17,6           | 28,7           | 26,5           | 28,4           | 25,8           | 25,8           |
| OCEANÍA                              | 51,8            | 55,9            | 53,7            | 48,3            | 56,2            | 4,5            | 5,3            | 4,8            | 4,3            | 4,8            | 3,9            | 4,5            | 4,6            | 4,4            | 4,8            | 5,1            | 5,1            | 4,9            | 4,9            |
| OTROS PAÍSES NEP.                    | 3,5             | 28,1            | 39,7            | 70,7            | 40,1            | 2,5            | 0,7            | 3,8            | 6,4            | 5,6            | 2,6            | 2,6            | 6,2            | 2,6            | 2,1            | 2,4            | 2,6            | 2,9            | 2,9            |

(1) Las cifras hasta el año 2020 son definitivas, desde 2021 provisionales; su reproceso se realiza conforme a la recepción de documentos fuente de las operaciones de comercio exterior. A partir del año 2021, incluye cifras de reexportaciones, de acuerdo a recomendaciones de la metodología internacional. (2) Incluye Puerto Rico. (3) Reino Unido sale de la Unión Europea a partir de enero 2020.

Fuente: SENA, EP PETROECUADOR, Ministerio de Energía y Minas, CENACE y CELEC.

### 3.1.5 a EXPORTACIONES E IMPORTACIONES - PETROLERAS Y NO PETROLERAS POR ÁREA ECONÓMICA DE PROCEDENCIA TM; miles de USD FOB

| ÁREA ECONÓMICA  |               | Enero-Enero 2023 |              |               |              |               |              |               |              | Enero-Enero 2024 |              |               |              |               |              |               |              |
|---|---------------|------------------|--------------|---------------|--------------|---------------|--------------|---------------|--------------|------------------|--------------|---------------|--------------|---------------|--------------|---------------|--------------|
|   |               | EXPORTACIONES    |              |               |              | IMPORTACIONES |              |               |              | EXPORTACIONES    |              |               |              | IMPORTACIONES |              |               |              |
|   |               | Petroleras       |              | No Petroleras |              | Petroleras    |              | No Petroleras |              | Petroleras       |              | No Petroleras |              | Petroleras    |              | No Petroleras |              |
|   |               | TM               | Miles de USD | TM            | Miles de USD | TM            | Miles de USD | TM            | Miles de USD | TM               | Miles de USD | TM            | Miles de USD | TM            | Miles de USD | TM            | Miles de USD |
| Asociación de Estados del Caribe                            | AEC           | 731.252          | 313.895      | 48.307        | 97.108       | 3.514         | 3.748        | 112.290       | 220.021      | 77.292           | 592.793      | 99.221        | 135.805      | 2.324         | 3.023        | 79.036        | 211.176      |
| Asociación Europea de Libre Comercio                        | AELC          | -                | -            | 2.683         | 19.417       | 1             | 7            | 1.121         | 9.693        | -                | -            | 2.700         | 26.419       | -             | -            | 4.960         | 12.718       |
| Asociación Latinoamericana de Integración                   | ALADI         | 857.113          | 381.154      | 117.856       | 159.985      | 4.239         | 5.601        | 491.489       | 545.321      | 48.048           | 651.897      | 168.194       | 198.421      | 3.472         | 5.802        | 327.319       | 466.473      |
| Alianza Bolivariana para los Pueblos de Nuestra América     | ALBA          | 116              | 421          | 2.492         | 9.653        | 23            | 10           | 47.931        | 43.858       | 29.700           | 13.269       | 36.308        | 12.043       | -             | -            | 45.594        | 29.710       |
| Asociación de Naciones del Sudeste de Asia                  | ANSEA         | -                | -            | 12.139        | 35.053       | 123           | 202          | 11.262        | 63.510       | -                | -            | 16.516        | 68.845       | 1.048         | 1.368        | 7.131         | 50.334       |
| Cooperación Económica del Asia y del Pacífico               | APEC          | 747.076          | 338.841      | 602.330       | 1.051.551    | 625.504       | 549.098      | 550.681       | 1.046.474    | 10.610           | 279.832      | 574.178       | 1.088.807    | 491.892       | 370.532      | 614.915       | 1.060.886    |
| Asociación Económica Comercial de cinco naciones emergentes | BRICS         | 100              | 87           | 318.753       | 562.453      | 674           | 1.292        | 365.267       | 626.611      | 1.474            | 904          | 284.924       | 533.915      | 727           | 1.034        | 313.150       | 612.768      |
| Comunidad Andina  | CAN           | 58.565           | 29.180       | 58.111        | 77.582       | 827           | 2.109        | 168.902       | 256.805      | 1.731            | 44.814       | 65.448        | 94.742       | 1.555         | 3.854        | 164.499       | 236.317      |
| Comunidad del Caribe  | CARICOM       | -                | -            | 803           | 1.740        | -             | -            | 4.797         | 238          | 59               | 21.248       | 667           | 2.242        | -             | -            | 130           | 92           |
| Comunidad Económica de Estados de África Occidental         | CEEAO         | -                | -            | 3.183         | 3.424        | -             | -            | 249           | 56           | -                | -            | 522           | 618          | -             | -            | 48            | 70           |
| Comunidad de Estados Latinoamericanos y Caribeños           | CELAC         | 889.425          | 394.252      | 129.442       | 189.214      | 4.239         | 5.601        | 511.189       | 564.240      | 78.893           | 686.319      | 210.824       | 233.055      | 3.472         | 5.802        | 339.093       | 484.029      |
| Grupo de los Ocho   | G 8           | 588.803          | 258.398      | 471.701       | 614.036      | 658.443       | 582.201      | 208.459       | 420.131      | 7.528            | 185.376      | 350.642       | 609.802      | 486.620       | 365.479      | 303.436       | 447.790      |
| Mercado Común Centroamericano                               | MCCA          | 32.312           | 13.098       | 8.610         | 15.033       | -             | -            | 14.713        | 15.876       | 30.787           | 13.174       | 39.525        | 22.962       | -             | -            | 11.526        | 14.363       |
| Mercado Común del Sur                                       | MERCOSUR      | 117              | 421          | 28.958        | 35.766       | 40            | 69           | 250.742       | 190.879      | 172              | 685          | 21.277        | 35.733       | 27            | 88           | 121.102       | 138.032      |
| Organización de Cooperación Económica                       | OCE           | -                | -            | 44.175        | 35.832       | 3             | 25           | 1.990         | 7.613        | -                | -            | 28.528        | 24.219       | -             | -            | 3.301         | 6.921        |
| Sistema Unitario de Compensación Regional de Pagos          | SUCRE         | 116              | 421          | 2.478         | 9.609        | 23            | 10           | 47.930        | 43.849       | 29.700           | 13.269       | 36.264        | 11.917       | -             | -            | 45.593        | 29.707       |
| Tratado de Libre Comercio de América del Norte              | NAFTA o TLCAN | 588.803          | 258.398      | 220.902       | 379.438      | 623.670       | 545.845      | 198.494       | 292.532      | 7.536            | 185.405      | 171.576       | 418.398      | 449.605       | 334.922      | 232.735       | 294.638      |
| Trat. Libre Com. EE UU, Centroamérica y Rep. Dominicana     | CAFTA         | 621.115          | 271.496      | 221.317       | 369.091      | 623.619       | 545.596      | 132.599       | 235.192      | 38.314           | 198.550      | 198.666       | 403.218      | 411.086       | 305.688      | 135.823       | 227.842      |
| Unión Aduanera y Económica Centro Africana                  | UAEAC         | -                | -            | 27            | 24           | -             | -            | 0             | 0            | -                | -            | 22            | 123          | -             | -            | 0             | 0            |
| Unión Europea   | UE            | -                | -            | 249.966       | 324.275      | 1.109         | 1.876        | 41.938        | 219.948      | -                | -            | 203.165       | 301.671      | 112.797       | 97.409       | 46.433        | 222.345      |
| Unión de Naciones Suramericanas                             | UNASUR        | 158.539          | 81.402       | 110.041       | 139.812      | 884           | 2.227        | 444.224       | 483.684      | 2.004            | 94.758       | 154.244       | 164.556      | 1.599         | 3.984        | 312.703       | 413.755      |

AEC: Antigua y Barbuda; Antillas Holandesas; Aruba; Bahamas; Barbados; Belice (Honduras Británicas); Colombia; Costa Rica; Cuba; Curacao; Dominica; El Salvador; Granada; Guadalupe; Guatemala; Guayana Francesa; Guyana; Haití; Honduras; Islas Turcas y Caicos; Jamaica; Martinica; México; Nicaragua; Panamá; República Dominicana; San Cristóbal y Nieves; San Martín Holandesa; San Vicente y Las Granadinas; Santa Lucía; Surinam; Trinidad y Tobago; y, Venezuela. AELC: Islandia; Liechtenstein; Noruega; y, Suiza. ALADI: Argentina; Bolivia; Brasil; Chile; Cuba; Ecuador; México; Paraguay; Colombia; Uruguay; Venezuela; Perú; y, Panamá. ALBA: Antigua y Barbuda; Bolivia; Cuba; Dominica; Ecuador; Granada; Nicaragua; San Cristóbal y Nieve, Santa Lucía; San Vicente y Las Granadinas; Surinam; y, Venezuela. ANSEA: Brunei Darussalam; Camboya; Filipinas; Indonesia; Laos; Malasia; Myanmar; Singapur; Tailandia; y, Vietnam. APEC: Australia; Canadá; Chile; China; Rep. de Corea del Sur; Estados Unidos; Filipinas; Hong Kong; Indonesia; Japón; Malasia; México; Nueva Zelanda; Papúa Nueva Guinea; Perú; Rusia; Singapur; Tailandia; Taiwán y, Vietnam. BRICS: Brasil; China; India; Rusia; y, Sudáfrica. CAN: Bolivia; Colombia; Ecuador; Perú. CAFTA: Costa Rica; El Salvador; Estados Unidos; República Dominicana; Guatemala; Honduras; y, Nicaragua. CARICOM: Antigua y Barbuda; Bahamas; Barbados; Belice (Honduras Británicas); Dominica; Granada; Guyana; Haití; Jamaica; Monserrat; San Cristóbal y Nieves; San Vicente y Las Granadinas; Santa Lucía; Surinam; y, Trinidad y Tobago. CEEAO: Benín; Burkina Faso; Cabo Verde; Costa de Marfil; Gambia; Ghana; Liberia; Mali; Senegal; Sierra Leona; y, Togo. CELAC: Antigua y Barbuda, Argentina, Bahamas, Barbados, Belice, Bolivia, Brasil, Chile, Colombia, Costa Rica, Cuba, Dominica, Ecuador, El Salvador, Granada, Guatemala, Guyana, Haití, Honduras, Jamaica, México, Nicaragua, Paraguay, Panamá, Perú, República Dominicana, Santa Lucía, San Cristóbal y Nieves, San Vicente y Las Granadinas, Surinam, Trinidad y Tobago, Uruguay, y, Venezuela. G 8: Alemania; Canadá; Estados Unidos; Francia; Italia; Japón; Reino Unido; y, Rusia (2). SUCRE: Bolivia; Cuba; Ecuador; Nicaragua; y, Venezuela. MCCA: Costa Rica; El Salvador; Guatemala; Honduras; y, Nicaragua. MERCOSUR: Argentina; Brasil; Paraguay; Uruguay; y, Venezuela (3). NAFTA o TLCAN: México, Canadá; y, Estados Unidos. OCE: Afganistán; Azerbaiyán; Rep. Islámica del Irán; Kazajistán; Kirguistán; Pakistán; Tadjikistán; Turkmenistán; Turquía; y, Uzbekistán. UAEAC: Camerún, Rep. Unida del Chad, Congo, Gabón, Guinea Ecuatorial; y, Rep. Centroafricana. UE: Alemania; Austria; Bélgica; Bulgaria; Croacia (4); Chipre; Dinamarca; Eslovaquia; Eslovenia; España; Estonia; Finlandia; Francia; Grecia; Holanda (países bajos); Hungría; Irlanda (Eire); Italia; Letonia; Lituania; Luxemburgo; Malta; Polonia; Portugal; Reino Unido (5); Rep. Checa; Rumania; y, Suecia. UNASUR: Argentina; Bolivia; Brasil; Chile; Colombia; Ecuador; Guyana; Paraguay; Perú; Surinam; Uruguay; y, Venezuela. (1) A partir de la IEM No. 2064, este cuadro muestra las importaciones por país de origen (no por procedencia), de acuerdo a recomendaciones del Manual de Estadísticas de Comercio Internacional de Mercancías de Naciones Unidas. Debido a que uno o varios países pueden ser miembros de diferentes áreas económicas, no se presentan totales generales de las exportaciones, importaciones y balanzas comerciales. (2) Rusia excluida temporalmente como resultado de la crisis de Crimea. (3) Venezuela, ingresa al MERCOSUR en julio 31 de 2012 y actualmente está suspendido. (4) La adhesión de Croacia a la UE como miembro pleno se produjo el 1 de julio de 2013. (5) El Reino Unido se excluye de la Unión Europea desde enero de 2020.

Fuente: SENA, EP PETROECUADOR, Ministerio de Energía y Minas, CENACE y CELEC.

### 3.1.6 IMPORTACIONES FOB POR USO O DESTINO ECONÓMICO (1)

Miles de USD

| Período       | TOTAL<br>IMPORTACIONES | BIENES DE CONSUMO (2) |              |           |  | Combustibles<br>y<br>lubricantes | MATERIAS PRIMAS |           |              |                            | BIENES DE CAPITAL |           |              | Diversos  |                       |             |
|---------------|------------------------|-----------------------|--------------|-----------|--|----------------------------------|-----------------|-----------|--------------|----------------------------|-------------------|-----------|--------------|-----------|-----------------------|-------------|
|               |                        | Total                 | No duraderos | Duraderos | Tráfico Postal Internacional y Correos Rápidos |                                  | Total           | Agrícolas | Industriales | Materiales de construcción | Total             | Agrícolas | Industriales |           | Equipos de transporte |             |
|               |                        |                       |              |           |  |                                  |                 |           |              |                            |                   |           |              |           |                       | a=b+f+g+k+o |
| 2019          | 21.472.118             | 4.910.858             | 2.745.287    | 2.005.666 | 159.905  | 4.146.717                        | 6.940.825       | 1.351.129 | 5.031.099    | 558.597                    | 5.373.734         | 110.998   | 3.567.310    | 1.695.426 | 99.984                |             |
| 2020          | 16.950.275             | 4.116.990             | 2.610.590    | 1.313.895 | 192.506  | 2.608.109                        | 5.993.861       | 1.337.520 | 4.288.262    | 368.079                    | 4.152.579         | 119.009   | 2.965.028    | 1.068.541 | 78.736                |             |
| 2021          | 23.831.019             | 5.132.934             | 2.956.871    | 1.894.357 | 281.705  | 4.643.036                        | 9.019.164       | 1.851.563 | 6.682.053    | 485.548                    | 4.925.021         | 149.848   | 3.447.766    | 1.327.406 | 110.864               |             |
| 2022          | 30.316.851             | 6.040.461             | 3.370.452    | 2.328.290 | 341.719  | 7.639.781                        | 10.666.902      | 2.400.127 | 7.578.429    | 688.346                    | 5.838.316         | 160.460   | 3.985.325    | 1.692.531 | 131.391               |             |
| 2023          | 29.123.586             | 6.551.735             | 3.717.894    | 2.464.318 | 369.523  | 7.044.840                        | 9.379.832       | 2.273.331 | 6.462.872    | 643.629                    | 6.058.100         | 151.153   | 4.240.326    | 1.666.621 | 89.079                |             |
| <b>2022</b>   |                        |                       |              |           |  |                                  |                 |           |              |                            |                   |           |              |           |                       |             |
| Enero - Enero | 2.345.335              | 437.857               | 226.655      | 183.913   | 27.290   | 499.281                          | 889.070         | 193.701   | 631.386      | 63.983                     | 511.268           | 13.511    | 334.730      | 163.027   | 7.858                 |             |
| Enero         | 2.345.335              | 437.857               | 226.655      | 183.913   | 27.290   | 499.281                          | 889.070         | 193.701   | 631.386      | 63.983                     | 511.268           | 13.511    | 334.730      | 163.027   | 7.858                 |             |
| Febrero       | 2.173.434              | 388.335               | 208.037      | 155.700   | 24.598   | 454.652                          | 894.642         | 213.870   | 619.285      | 61.487                     | 425.781           | 10.015    | 303.173      | 112.593   | 10.024                |             |
| Marzo         | 2.633.741              | 518.472               | 297.721      | 191.957   | 28.794   | 589.152                          | 1.005.208       | 214.275   | 728.785      | 62.148                     | 494.078           | 15.162    | 357.214      | 121.702   | 26.830                |             |
| Abril         | 2.479.318              | 445.997               | 241.443      | 176.929   | 27.626   | 610.739                          | 943.074         | 198.360   | 692.178      | 52.536                     | 472.850           | 11.521    | 325.826      | 135.503   | 6.657                 |             |
| Mayo          | 2.492.865              | 487.243               | 265.688      | 193.222   | 28.333   | 702.540                          | 811.410         | 176.850   | 587.685      | 46.876                     | 480.085           | 13.461    | 312.950      | 153.674   | 11.587                |             |
| Junio         | 2.742.702              | 490.199               | 273.825      | 188.999   | 27.376   | 880.273                          | 920.522         | 200.842   | 673.084      | 46.596                     | 440.018           | 12.842    | 304.729      | 122.448   | 11.689                |             |
| Julio         | 2.478.766              | 510.065               | 287.613      | 195.556   | 26.897   | 673.616                          | 817.051         | 155.484   | 602.172      | 59.394                     | 471.031           | 13.342    | 305.644      | 152.046   | 7.003                 |             |
| Agosto        | 2.625.998              | 566.062               | 311.277      | 224.532   | 30.253   | 624.607                          | 894.114         | 182.664   | 660.574      | 50.876                     | 535.251           | 15.915    | 359.037      | 160.299   | 5.965                 |             |
| Septiembre    | 2.745.436              | 556.357               | 312.034      | 215.444   | 28.879   | 620.925                          | 1.034.193       | 257.828   | 694.333      | 82.032                     | 510.403           | 15.217    | 336.470      | 158.716   | 23.557                |             |
| Octubre       | 2.496.037              | 531.296               | 305.039      | 198.177   | 28.079   | 656.481                          | 808.341         | 207.489   | 551.174      | 49.679                     | 493.444           | 15.679    | 339.676      | 138.089   | 6.475                 |             |
| Noviembre     | 2.699.071              | 590.869               | 337.913      | 224.052   | 28.903   | 751.564                          | 842.777         | 176.951   | 609.337      | 56.488                     | 506.421           | 10.206    | 340.889      | 155.327   | 7.440                 |             |
| Diciembre     | 2.404.149              | 517.709               | 303.207      | 179.810   | 34.692   | 575.949                          | 806.501         | 221.813   | 528.438      | 56.250                     | 497.686           | 13.589    | 364.988      | 119.108   | 6.304                 |             |
| <b>2023</b>   |                        |                       |              |           |  |                                  |                 |           |              |                            |                   |           |              |           |                       |             |
| Enero - Enero | 2.324.432              | 432.940               | 245.288      | 160.679   | 26.973   | 615.556                          | 762.458         | 159.236   | 552.191      | 51.030                     | 505.819           | 12.168    | 355.137      | 138.514   | 7.660                 |             |
| Enero         | 2.324.432              | 432.940               | 245.288      | 160.679   | 26.973   | 615.556                          | 762.458         | 159.236   | 552.191      | 51.030                     | 505.819           | 12.168    | 355.137      | 138.514   | 7.660                 |             |
| Febrero       | 2.279.733              | 477.634               | 265.522      | 187.161   | 24.950   | 570.982                          | 770.443         | 206.076   | 506.625      | 57.742                     | 454.301           | 10.018    | 315.816      | 128.466   | 6.374                 |             |
| Marzo         | 2.415.146              | 550.219               | 300.607      | 219.532   | 30.081   | 589.370                          | 792.163         | 188.534   | 547.824      | 55.805                     | 477.212           | 10.733    | 322.087      | 144.391   | 6.181                 |             |
| Abril         | 2.302.938              | 486.935               | 278.854      | 180.227   | 27.854   | 557.279                          | 784.606         | 203.109   | 537.779      | 43.719                     | 468.693           | 12.793    | 325.496      | 130.404   | 5.425                 |             |
| Mayo          | 2.432.180              | 561.888               | 321.002      | 207.303   | 33.584   | 427.946                          | 885.833         | 243.812   | 590.407      | 51.614                     | 543.513           | 18.502    | 382.799      | 142.212   | 12.999                |             |
| Junio         | 2.274.278              | 545.769               | 301.349      | 212.914   | 31.506   | 347.791                          | 844.628         | 215.408   | 578.117      | 51.103                     | 530.810           | 16.019    | 358.502      | 156.289   | 5.280                 |             |
| Julio         | 2.344.938              | 545.232               | 311.442      | 204.960   | 28.829   | 538.353                          | 755.416         | 158.295   | 538.710      | 58.412                     | 497.862           | 9.954     | 357.357      | 130.551   | 8.075                 |             |
| Agosto        | 2.719.481              | 636.197               | 358.665      | 244.405   | 33.127   | 666.299                          | 839.453         | 199.195   | 578.526      | 61.732                     | 569.793           | 14.551    | 401.381      | 153.861   | 7.739                 |             |
| Septiembre    | 2.540.173              | 563.857               | 318.902      | 216.594   | 28.361   | 774.371                          | 700.149         | 162.206   | 487.576      | 50.368                     | 496.108           | 10.462    | 349.883      | 135.763   | 5.688                 |             |
| Octubre       | 2.631.500              | 646.425               | 375.226      | 239.550   | 31.648   | 659.362                          | 797.530         | 163.122   | 575.545      | 58.864                     | 519.516           | 13.207    | 365.275      | 141.034   | 8.666                 |             |
| Noviembre     | 2.607.689              | 582.326               | 354.062      | 196.564   | 31.701   | 746.395                          | 793.910         | 197.921   | 541.853      | 54.136                     | 479.317           | 10.511    | 345.748      | 123.059   | 5.740                 |             |
| Diciembre     | 2.251.099              | 522.314               | 286.975      | 194.431   | 40.908   | 551.135                          | 653.242         | 176.418   | 427.719      | 49.105                     | 515.157           | 12.235    | 360.844      | 142.077   | 9.252                 |             |
| <b>2024</b>   |                        |                       |              |           |  |                                  |                 |           |              |                            |                   |           |              |           |                       |             |
| Enero - Enero | 2.169.949              | 479.512               | 280.777      | 171.036   | 27.699   | 490.068                          | 704.197         | 166.348   | 472.025      | 65.824                     | 487.185           | 12.841    | 358.714      | 115.630   | 8.988                 |             |
| Enero         | 2.169.949              | 479.512               | 280.777      | 171.036   | 27.699   | 490.068                          | 704.197         | 166.348   | 472.025      | 65.824                     | 487.185           | 12.841    | 358.714      | 115.630   | 8.988                 |             |

(1) Las cifras hasta el año 2020 son definitivas, desde 2021 son provisionales; su reproceso se realiza conforme a la recepción de documentos fuente de las operaciones de comercio exterior. No incluye ajustes por importaciones del Ministerio de Defensa Nacional y Policía Nacional. A partir del año 2021, incluye cifras de reimportaciones, de acuerdo a recomendaciones de la metodología internacional.

(2) El BCE acogiendo las recomendaciones internacionales para el registro estadístico del comercio internacional de mercancías, a partir de la publicación IEM N°1942, ha incluido en el grupo de Bienes de Consumo, las importaciones realizadas desde el año 2011 bajo la modalidad de Tráfico postal Internacional y Correos Rápidos, cuya fuente de información es la SENA.

Fuente: SENA, EP PETROECUADOR, Ministerio de Energía y Minas, CENACE y CELEC.

### 3.1.6a TASAS DE VARIACIÓN DE IMPORTACIONES FOB POR USO O DESTINO ECONÓMICO (1) Porcentaje

| Período       | TOTAL<br>IMPORTACIONES | BIENES DE CONSUMO (2) |              |           |  |       | Combustibles<br>y<br>lubricantes | MATERIAS PRIMAS |           |              | BIENES DE CAPITAL          |       |           | Diversos |              |
|---------------|------------------------|-----------------------|--------------|-----------|--|-------|----------------------------------|-----------------|-----------|--------------|----------------------------|-------|-----------|----------|--------------|
|               |                        | Total                 | No duraderos | Duraderos | Tráfico Postal Internacional y Correos Rápidos |       |                                  | Total           | Agrícolas | Industriales | Materiales de construcción | Total | Agrícolas |          | Industriales |
| 2019          | -2,9                   | -2,1                  | 5,0          | -10,3     | -1,4   | -4,2  | -7,3                             | -3,6            | -9,2      | 1,5          | 3,3                        | -28,4 | 0,6       | 13,0     | 42,8         |
| 2020          | -21,1                  | -16,2                 | -4,9         | -34,5     | 20,4   | -37,1 | -13,6                            | -1,0            | -14,8     | -34,1        | -22,7                      | 7,2   | -16,9     | -37,0    | -21,3        |
| 2021          | 40,6                   | 24,7                  | 13,3         | 44,2      | 46,3   | 78,0  | 50,5                             | 38,4            | 55,8      | 31,9         | 18,6                       | 25,9  | 16,3      | 24,2     | 40,8         |
| 2022          | 27,2                   | 17,7                  | 14,0         | 22,9      | 21,3   | 64,5  | 18,3                             | 29,6            | 13,4      | 41,8         | 18,5                       | 7,1   | 15,6      | 27,5     | 18,5         |
| 2023          | -3,9                   | 8,5                   | 10,3         | 5,8       | 8,1  | -7,8  | -12,1                            | -5,3            | -14,7     | -6,5         | 3,8                        | -5,8  | 6,4       | -1,5     | -32,2        |
| <b>2022</b>   |                        |                       |              |           |  |       |                                  |                 |           |              |                            |       |           |          |              |
| Enero - Enero | 47,1                   | 36,4                  | 20,9         | 59,8      | 47,9   | 57,9  | 49,7                             | 44,5            | 49,6      | 68,0         | 44,8                       | 25,7  | 31,7      | 84,8     | -23,2        |
| Enero         | 47,1                   | 36,4                  | 20,9         | 59,8      | 47,9   | 57,9  | 49,7                             | 44,5            | 49,6      | 68,0         | 44,8                       | 25,7  | 31,7      | 84,8     | -23,2        |
| Febrero       | 41,8                   | 11,6                  | 2,9          | 19,9      | 53,1   | 72,8  | 59,4                             | 114,5           | 45,0      | 77,9         | 20,4                       | -6,8  | 25,5      | 11,2     | 50,2         |
| Marzo         | 38,1                   | 21,9                  | 16,5         | 28,0      | 45,3   | 55,2  | 40,9                             | 58,7            | 35,2      | 57,7         | 28,9                       | 30,1  | 31,5      | 21,7     | 341,7        |
| Abril         | 37,0                   | 15,6                  | 9,2          | 20,3      | 57,3   | 80,7  | 38,1                             | 42,1            | 36,1      | 50,2         | 21,5                       | -13,3 | 17,5      | 37,7     | -50,9        |
| Mayo          | 40,9                   | 32,8                  | 28,0         | 35,4      | 69,7   | 132,9 | 16,4                             | 10,3            | 16,8      | 40,6         | 20,5                       | 11,0  | 10,7      | 48,5     | 103,4        |
| Junio         | 41,3                   | 12,1                  | 11,8         | 9,9       | 34,1   | 164,0 | 27,7                             | 36,7            | 26,0      | 17,0         | -0,6                       | -12,1 | -0,5      | 0,8      | 63,3         |
| Julio         | 13,6                   | 10,7                  | 8,5          | 15,3      | 4,4  | 50,8  | -0,4                             | -11,0           | 0,7       | 24,0         | 6,2                        | -16,9 | 4,8       | 12,0     | -40,0        |
| Agosto        | 16,7                   | 21,3                  | 19,1         | 24,3      | 21,3   | 42,6  | 0,7                              | 10,4            | -2,6      | 16,1         | 18,2                       | 6,6   | 14,2      | 30,0     | 37,5         |
| Septiembre    | 30,9                   | 20,3                  | 15,6         | 30,0      | 6,4  | 79,2  | 25,7                             | 92,2            | 7,4       | 95,7         | 12,9                       | 41,4  | 6,6       | 26,5     | 77,3         |
| Octubre       | 18,6                   | 14,9                  | 9,5          | 26,2      | 4,5  | 46,1  | 3,5                              | 20,2            | -2,5      | 14,8         | 22,0                       | 27,1  | 16,8      | 36,0     | 1,6          |
| Noviembre     | 17,5                   | 20,9                  | 18,7         | 28,9      | -4,5   | 45,6  | -2,0                             | -3,8            | -3,8      | 32,4         | 21,9                       | -20,3 | 20,8      | 29,1     | -54,4        |
| Diciembre     | 2,5                    | 2,1                   | 8,9          | -5,8      | -8,0   | 12,0  | -8,1                             | 8,1             | -15,7     | 22,9         | 13,9                       | 39,0  | 14,4      | 10,2     | -33,5        |
| <b>2023</b>   |                        |                       |              |           |  |       |                                  |                 |           |              |                            |       |           |          |              |
| Enero - Enero | -0,9                   | -1,1                  | 8,2          | -12,6     | -1,2   | 23,3  | -14,2                            | -17,8           | -12,5     | -20,2        | -1,1                       | -9,9  | 6,1       | -15,0    | -2,5         |
| Enero         | -0,9                   | -1,1                  | 8,2          | -12,6     | -1,2   | 23,3  | -14,2                            | -17,8           | -12,5     | -20,2        | -1,1                       | -9,9  | 6,1       | -15,0    | -2,5         |
| Febrero       | 4,9                    | 23,0                  | 27,6         | 20,2      | 1,4  | 25,6  | -13,9                            | -3,6            | -18,2     | -6,1         | 6,7                        | 0,0   | 4,2       | 14,1     | -36,4        |
| Marzo         | -8,3                   | 6,1                   | 1,0          | 14,4      | 4,5  | 0,0   | -21,2                            | -12,0           | -24,8     | -10,2        | -3,4                       | -29,2 | -9,8      | 18,6     | -77,0        |
| Abril         | -7,1                   | 9,2                   | 15,5         | 1,9       | 0,8  | -8,8  | -16,8                            | 2,4             | -22,3     | -16,8        | -0,9                       | 11,0  | -0,1      | -3,8     | -18,5        |
| Mayo          | -2,4                   | 15,3                  | 20,8         | 7,3       | 18,5   | -39,1 | 9,2                              | 37,9            | 0,5       | 10,1         | 13,2                       | 37,4  | 22,3      | -7,5     | 12,2         |
| Junio         | -17,1                  | 11,3                  | 10,1         | 12,7      | 15,1   | -60,5 | -8,2                             | 7,3             | -14,1     | 9,7          | 20,6                       | 24,7  | 17,6      | 27,6     | -54,8        |
| Julio         | -5,4                   | 6,9                   | 8,3          | 4,8       | 7,2  | -20,1 | -7,5                             | 1,8             | -10,5     | -1,7         | 5,7                        | -25,4 | 16,9      | -14,1    | 15,3         |
| Agosto        | 3,6                    | 12,4                  | 15,2         | 8,9       | 9,5  | 6,7   | -6,1                             | 9,1             | -12,4     | 21,3         | 6,5                        | -8,6  | 11,8      | -4,0     | 29,7         |
| Septiembre    | -7,5                   | 1,3                   | 2,2          | 0,5       | -1,8   | 24,7  | -32,3                            | -37,1           | -29,8     | -38,6        | -2,8                       | -31,2 | 4,0       | -14,5    | -75,9        |
| Octubre       | 5,4                    | 21,7                  | 23,0         | 20,9      | 12,7   | 0,4   | -1,3                             | -21,4           | 4,4       | 18,5         | 5,3                        | -15,8 | 7,5       | 2,1      | 33,8         |
| Noviembre     | -3,4                   | -1,4                  | 4,8          | -12,3     | 9,7  | -0,7  | -5,8                             | 11,9            | -11,1     | -4,2         | -5,4                       | 3,0   | 1,4       | -20,8    | -22,8        |
| Diciembre     | -6,4                   | 0,9                   | -5,4         | 8,1       | 17,9   | -4,3  | -19,0                            | -20,5           | -19,1     | -12,7        | 3,5                        | -10,0 | -1,1      | 19,3     | 46,8         |
| <b>2024</b>   |                        |                       |              |           |  |       |                                  |                 |           |              |                            |       |           |          |              |
| Enero - Enero | -6,6                   | 10,8                  | 14,5         | 6,4       | 2,7  | -20,4 | -7,6                             | 4,5             | -14,5     | 29,0         | -3,7                       | 5,5   | 1,0       | -16,5    | 17,3         |
| Enero         | -6,6                   | 10,8                  | 14,5         | 6,4       | 2,7  | -20,4 | -7,6                             | 4,5             | -14,5     | 29,0         | -3,7                       | 5,5   | 1,0       | -16,5    | 17,3         |

(1) Las cifras hasta el año 2020 son definitivas, desde 2021 son provisionales; su reproceso se realiza conforme a la recepción de documentos fuente de las operaciones de comercio exterior. No incluye ajustes por importaciones del Ministerio de Defensa Nacional y Policía Nacional. A partir del año 2021, incluye cifras de reimportaciones, de acuerdo a recomendaciones de la metodología internacional.

(2) El BCE acogiendo las recomendaciones internacionales para el registro estadístico del comercio internacional de mercancías, a partir de la publicación IEM N°1942, ha incluido en el grupo de Bienes de Consumo, las importaciones realizadas desde el año 2011 bajo la modalidad de Tráfico postal Internacional y Correos Rápidos, cuya fuente de información es la SENAEC.

Fuente: SENAEC, EP PETROECUADOR, Ministerio de Energía y Minas, CENACE y CELEC.



### 3.1.6b PARTICIPACIÓN PORCENTUAL DE LOS GRUPOS DE BIENES POR USO O DESTINO ECONÓMICO (CUODE) EN LAS IMPORTACIONES (1)

Miles de TM; miles de USD FOB; USD FOB; porcentaje de participación; tasa de variación, porcentaje

| Período                                      | Enero - Enero 2022 |                  |                             |              | Enero - Enero 2023 |                  |                             |              |
|--|--------------------|------------------|-----------------------------|--------------|--------------------|------------------|-----------------------------|--------------|
|  | Miles de TM        | Miles de USD     | Porcentaje de Participación |              | Miles de TM        | Miles de USD     | Porcentaje de Participación |              |
|  |                    |                  | TM                          | Miles de USD |                    |                  | TM                          | Miles de USD |
| <b>Total</b>                                 | <b>1.599</b>       | <b>2.345.335</b> |                             |              | <b>1.631</b>       | <b>2.324.432</b> |                             |              |
| <b>Bienes de Consumo</b>                     | <b>89</b>          | <b>437.857</b>   | <b>5,6%</b>                 | <b>18,7%</b> | <b>97</b>          | <b>432.940</b>   | <b>5,9%</b>                 | <b>18,6%</b> |
| No duradero                                  | 61                 | 226.655          | 3,8%                        | 9,7%         | 71                 | 245.288          | 4,3%                        | 10,6%        |
| Duradero                                     | 28                 | 183.913          | 1,7%                        | 7,8%         | 25                 | 160.679          | 1,5%                        | 6,9%         |
| Tráfico Postal Intern. y Correos Rápidos (2) | 1                  | 27.290           | 0,03%                       | 1,2%         | 1                  | 26.973           | 0,0%                        | 1,2%         |
| <b>Materias Primas</b>                       | <b>834</b>         | <b>889.070</b>   | <b>52,2%</b>                | <b>37,9%</b> | <b>854</b>         | <b>762.458</b>   | <b>52,3%</b>                | <b>32,8%</b> |
| Para la agricultura                          | 250                | 193.701          | 15,7%                       | 8,3%         | 203                | 159.236          | 12,4%                       | 6,9%         |
| Para la industria                            | 489                | 631.386          | 30,6%                       | 26,9%        | 557                | 552.191          | 34,1%                       | 23,8%        |
| Materiales de construcción                   | 95                 | 63.983           | 5,9%                        | 2,7%         | 94                 | 51.030           | 5,8%                        | 2,2%         |
| <b>Bienes de Capital</b>                     | <b>63</b>          | <b>511.268</b>   | <b>3,9%</b>                 | <b>21,8%</b> | <b>49</b>          | <b>505.819</b>   | <b>3,0%</b>                 | <b>21,8%</b> |
| Para la agricultura                          | 2                  | 13.511           | 0,1%                        | 0,6%         | 2                  | 12.168           | 0,1%                        | 0,5%         |
| Para la industria                            | 29                 | 334.730          | 1,8%                        | 14,3%        | 25                 | 355.137          | 1,5%                        | 15,3%        |
| Equipos de Transporte                        | 32                 | 163.027          | 2,0%                        | 7,0%         | 22                 | 138.514          | 1,4%                        | 6,0%         |
| <b>Combustibles y Lubricantes</b>            | <b>613</b>         | <b>499.281</b>   | <b>38,3%</b>                | <b>21,3%</b> | <b>631</b>         | <b>615.556</b>   | <b>38,7%</b>                | <b>26,5%</b> |
| <b>Diversos</b>                              | <b>1</b>           | <b>7.858</b>     | <b>0,0%</b>                 | <b>0,3%</b>  | <b>1</b>           | <b>7.660</b>     | <b>0,1%</b>                 | <b>0,3%</b>  |

### 3.1.6b PARTICIPACIÓN PORCENTUAL DE LOS GRUPOS DE BIENES POR USO O DESTINO ECONÓMICO (CUODE) EN LAS IMPORTACIONES (1)

Miles de TM; miles de USD FOB; USD FOB; porcentaje de participación; tasa de variación, porcentaje

| Período                                      | Enero - Enero 2024 |                  |                             |              | Tasa de Variación 2024 - 2023 |               |
|--|--------------------|------------------|-----------------------------|--------------|-------------------------------|---------------|
|  | Miles de TM        | Miles de USD     | Porcentaje de Participación |              | Miles de TM                   | Miles de USD  |
|  |                    |                  | TM                          | Miles de USD |                               |               |
| <b>Total</b>                                 | <b>1.532</b>       | <b>2.169.949</b> |                             |              | <b>-6,1%</b>                  | <b>-6,6%</b>  |
| <b>Bienes de Consumo</b>                     | <b>106</b>         | <b>479.512</b>   | <b>6,9%</b>                 | <b>22,1%</b> | <b>10,1%</b>                  | <b>10,8%</b>  |
| No duradero                                  | 81                 | 280.777          | 5,3%                        | 12,9%        | 14,4%                         | 14,5%         |
| Duradero                                     | 25                 | 171.036          | 1,6%                        | 7,9%         | -2,3%                         | 6,4%          |
| Tráfico Postal Intern. y Correos Rápidos (2) | 1                  | 27.699           | 0,0%                        | 1,3%         | 12,9%                         | 2,7%          |
| <b>Materias Primas</b>                       | <b>771</b>         | <b>704.197</b>   | <b>50,3%</b>                | <b>32,5%</b> | <b>-9,7%</b>                  | <b>-7,6%</b>  |
| Para la agricultura                          | 253                | 166.348          | 16,5%                       | 7,7%         | 25,0%                         | 4,5%          |
| Para la industria                            | 453                | 472.025          | 29,5%                       | 21,8%        | -18,7%                        | -14,5%        |
| Materiales de construcción                   | 65                 | 65.824           | 4,2%                        | 3,0%         | -31,1%                        | 29,0%         |
| <b>Bienes de Capital</b>                     | <b>45</b>          | <b>487.185</b>   | <b>2,9%</b>                 | <b>22,5%</b> | <b>-8,8%</b>                  | <b>-3,7%</b>  |
| Para la agricultura                          | 2                  | 12.841           | 0,1%                        | 0,6%         | 6,8%                          | 5,5%          |
| Para la industria                            | 24                 | 358.714          | 1,6%                        | 16,5%        | -4,2%                         | 1,0%          |
| Equipos de Transporte                        | 19                 | 115.630          | 1,2%                        | 5,3%         | -15,1%                        | -16,5%        |
| <b>Combustibles y Lubricantes</b>            | <b>609</b>         | <b>490.068</b>   | <b>39,8%</b>                | <b>22,6%</b> | <b>-3,4%</b>                  | <b>-20,4%</b> |
| <b>Diversos</b>                              | <b>1</b>           | <b>8.988</b>     | <b>0,1%</b>                 | <b>0,4%</b>  | <b>0,4%</b>                   | <b>17,3%</b>  |

(1) La información de exportaciones hasta el 2020 es definitiva, desde 2021 es provisional, su reproceso se realiza conforme a la recepción de documentos fuente de las operaciones de comercio exterior. No incluye ajustes por importaciones del Ministerio de Defensa Nacional o Policía Nacional. A partir del año 2021, incluye cifras de reimportaciones, de acuerdo a recomendaciones de la metodología internacional. (2) El BCE acogiendo las recomendaciones internacionales para el registro estadístico del comercio internacional de mercancías, a partir de la publicación IEM N° 1942, ha incluido en el grupo de Bienes de Consumo, las importaciones realizadas desde el año 2011 bajo la modalidad de Tráfico Postal Internacional y Correos Rápidos, cuya fuente de información es el SENAE.

Fuente: SENAE, EP PETROECUADOR, Ministerio de Energía y Minas, CENACE y CELEC.

### 3.1.7. IMPORTACIONES CIF POR USO O DESTINO ECONÓMICO (1)

Miles de USD

| Período       | TOTAL<br>IMPORTA-<br>CIONES | BIENES DE CONSUMO (2) |                 |           |  | Combusti-<br>bles<br>Y<br>lubricantes | MATERIAS PRIMAS |           |              |                               | BIENES DE CAPITAL |           |              | Diversos  |                          |
|---------------|-----------------------------|-----------------------|-----------------|-----------|--|---------------------------------------|-----------------|-----------|--------------|-------------------------------|-------------------|-----------|--------------|-----------|--------------------------|
|               |                             | Total                 | No<br>duraderos | Duraderos | Tráfico<br>Postal In-<br>ternacional<br>y Correos<br>Rápidos |                                       | Total           | Agrícolas | Industriales | Materiales de<br>construcción | Total             | Agrícolas | Industriales |           | Equipos de<br>transporte |
|               |                             |                       |                 |           |  |                                       |                 |           |              |                               |                   |           |              |           |                          |
| 2019          | 22.562.188                  | 5.133.062             | 2.848.836       | 2.113.034 | 171.193  | 4.355.081                             | 7.382.720       | 1.450.206 | 5.330.107    | 602.407                       | 5.584.185         | 116.789   | 3.698.110    | 1.769.285 | 107.140                  |
| 2020          | 17.920.608                  | 4.339.090             | 2.736.671       | 1.397.898 | 204.521  | 2.759.930                             | 6.409.023       | 1.442.149 | 4.568.720    | 398.154                       | 4.327.019         | 126.235   | 3.078.249    | 1.122.535 | 85.546                   |
| 2021          | 25.689.670                  | 5.551.893             | 3.144.559       | 2.107.827 | 299.507  | 4.805.737                             | 9.916.868       | 2.044.284 | 7.309.171    | 563.413                       | 5.298.159         | 163.903   | 3.668.340    | 1.465.916 | 117.013                  |
| 2022          | 33.048.949                  | 6.587.223             | 3.625.451       | 2.599.029 | 362.743  | 8.001.786                             | 11.962.452      | 2.667.639 | 8.478.327    | 816.486                       | 6.356.991         | 177.916   | 4.276.285    | 1.902.790 | 140.498                  |
| 2023          | 30.901.645                  | 6.923.885             | 3.892.821       | 2.638.358 | 392.706  | 7.444.464                             | 10.078.729      | 2.457.141 | 6.917.283    | 704.305                       | 6.357.690         | 160.041   | 4.414.393    | 1.783.257 | 96.876                   |
| <b>2022</b>   |                             |                       |                 |           |  |                                       |                 |           |              |                               |                   |           |              |           |                          |
| Enero - Enero | 2.581.092                   | 484.379               | 245.380         | 210.172   | 28.827   | 512.510                               | 1.011.056       | 216.406   | 715.926      | 78.724                        | 564.746           | 15.263    | 364.341      | 185.142   | 8.401                    |
| Enero         | 2.581.092                   | 484.379               | 245.380         | 210.172   | 28.827   | 512.510                               | 1.011.056       | 216.406   | 715.926      | 78.724                        | 564.746           | 15.263    | 364.341      | 185.142   | 8.401                    |
| Febrero       | 2.387.953                   | 424.502               | 222.914         | 175.549   | 26.039   | 466.098                               | 1.013.314       | 240.525   | 699.597      | 73.192                        | 473.212           | 11.167    | 334.129      | 127.915   | 10.828                   |
| Marzo         | 2.883.976                   | 566.897               | 320.869         | 215.518   | 30.510   | 607.625                               | 1.138.646       | 240.533   | 823.564      | 74.548                        | 543.164           | 16.883    | 387.132      | 139.150   | 27.644                   |
| Abril         | 2.706.750                   | 486.798               | 261.041         | 196.473   | 29.284   | 632.120                               | 1.064.065       | 220.468   | 781.299      | 62.298                        | 516.553           | 13.566    | 348.680      | 154.307   | 7.214                    |
| Mayo          | 2.706.339                   | 531.476               | 287.024         | 214.428   | 30.023   | 733.361                               | 908.066         | 195.817   | 654.204      | 58.045                        | 520.814           | 15.068    | 336.383      | 169.363   | 12.622                   |
| Junio         | 2.970.055                   | 534.396               | 294.790         | 210.486   | 29.120   | 919.192                               | 1.026.284       | 222.111   | 748.097      | 56.076                        | 477.729           | 13.960    | 326.934      | 136.834   | 12.455                   |
| Julio         | 2.700.072                   | 557.436               | 309.772         | 219.086   | 28.577   | 707.988                               | 914.090         | 171.386   | 673.171      | 69.533                        | 513.028           | 14.869    | 327.024      | 171.136   | 7.531                    |
| Agosto        | 2.882.003                   | 621.661               | 336.663         | 252.859   | 32.139   | 664.636                               | 1.003.389       | 203.741   | 738.578      | 61.070                        | 585.468           | 17.526    | 385.557      | 182.385   | 6.849                    |
| Septiembre    | 3.011.092                   | 609.155               | 336.856         | 241.593   | 30.706   | 656.742                               | 1.162.294       | 286.843   | 778.168      | 97.284                        | 558.354           | 16.853    | 360.982      | 180.519   | 24.548                   |
| Octubre       | 2.711.387                   | 577.496               | 327.519         | 220.093   | 29.883   | 694.656                               | 898.763         | 228.396   | 612.753      | 57.614                        | 533.165           | 17.222    | 361.239      | 154.704   | 7.307                    |
| Noviembre     | 2.912.284                   | 635.361               | 359.833         | 244.774   | 30.754   | 793.106                               | 933.873         | 194.474   | 674.646      | 64.753                        | 541.712           | 10.925    | 359.622      | 171.165   | 8.232                    |
| Diciembre     | 2.595.947                   | 557.667               | 322.789         | 197.998   | 36.879   | 613.753                               | 888.612         | 246.940   | 578.323      | 63.349                        | 529.047           | 14.614    | 384.262      | 130.170   | 6.867                    |
| <b>2023</b>   |                             |                       |                 |           |  |                                       |                 |           |              |                               |                   |           |              |           |                          |
| Enero - Enero | 2.488.091                   | 463.653               | 260.172         | 174.779   | 28.701   | 643.695                               | 836.919         | 172.913   | 604.856      | 59.151                        | 535.369           | 12.994    | 372.459      | 149.916   | 8.454                    |
| Enero         | 2.488.091                   | 463.653               | 260.172         | 174.779   | 28.701   | 643.695                               | 836.919         | 172.913   | 604.856      | 59.151                        | 535.369           | 12.994    | 372.459      | 149.916   | 8.454                    |
| Febrero       | 2.432.804                   | 508.660               | 280.036         | 202.097   | 26.527   | 595.519                               | 843.212         | 227.305   | 550.632      | 65.274                        | 478.435           | 10.765    | 329.114      | 138.556   | 6.978                    |
| Marzo         | 2.577.458                   | 583.515               | 315.815         | 235.699   | 32.001   | 626.053                               | 857.019         | 204.365   | 591.342      | 61.312                        | 504.048           | 11.364    | 336.147      | 156.538   | 6.823                    |
| Abril         | 2.455.173                   | 515.882               | 292.101         | 193.828   | 29.953   | 597.303                               | 843.265         | 219.292   | 575.330      | 48.644                        | 492.749           | 13.458    | 338.541      | 140.750   | 5.974                    |
| Mayo          | 2.590.319                   | 593.918               | 336.422         | 221.852   | 35.645   | 459.142                               | 952.936         | 267.362   | 629.962      | 55.612                        | 570.549           | 19.435    | 398.067      | 153.047   | 13.774                   |
| Junio         | 2.413.724                   | 576.499               | 315.334         | 227.711   | 33.454   | 366.910                               | 906.305         | 231.877   | 618.707      | 55.721                        | 558.211           | 16.792    | 373.580      | 167.840   | 5.799                    |
| Julio         | 2.484.745                   | 576.557               | 326.352         | 219.571   | 30.634   | 568.308                               | 809.265         | 171.118   | 575.094      | 63.052                        | 522.003           | 10.607    | 372.159      | 139.237   | 8.612                    |
| Agosto        | 2.865.216                   | 669.035               | 374.165         | 259.687   | 35.183   | 699.359                               | 894.968         | 213.537   | 614.865      | 66.567                        | 593.407           | 15.348    | 415.708      | 162.350   | 8.447                    |
| Septiembre    | 2.679.406                   | 594.103               | 332.385         | 231.573   | 30.146   | 816.851                               | 743.765         | 172.413   | 517.293      | 54.058                        | 518.377           | 11.101    | 363.076      | 144.199   | 6.311                    |
| Octubre       | 2.784.735                   | 681.099               | 392.167         | 255.337   | 33.595   | 700.925                               | 849.007         | 174.540   | 610.911      | 63.557                        | 544.290           | 14.011    | 380.018      | 150.260   | 9.414                    |
| Noviembre     | 2.751.005                   | 611.240               | 368.695         | 208.884   | 33.661   | 788.860                               | 843.888         | 211.554   | 574.209      | 58.124                        | 500.646           | 11.281    | 358.964      | 130.401   | 6.372                    |
| Diciembre     | 2.378.970                   | 549.726               | 299.178         | 207.340   | 43.208   | 581.539                               | 698.180         | 190.865   | 454.082      | 53.233                        | 539.605           | 12.884    | 376.559      | 150.162   | 9.919                    |
| <b>2024</b>   |                             |                       |                 |           |  |                                       |                 |           |              |                               |                   |           |              |           |                          |
| Enero - Enero | 2.294.552                   | 502.920               | 292.125         | 181.443   | 29.353   | 519.378                               | 752.167         | 181.238   | 501.077      | 69.851                        | 508.024           | 13.442    | 371.086      | 123.495   | 12.062                   |
| Enero         | 2.294.552                   | 502.920               | 292.125         | 181.443   | 29.353   | 519.378                               | 752.167         | 181.238   | 501.077      | 69.851                        | 508.024           | 13.442    | 371.086      | 123.495   | 12.062                   |

(1) Las cifras hasta el año 2020 son definitivas, desde 2021 son provisionales; su reproceso se realiza conforme a la recepción de documentos fuente de las operaciones de comercio exterior. No incluye ajustes por importaciones del Ministerio de Defensa Nacional y Policía Nacional. A partir del año 2021, incluye cifras de reimportaciones, de acuerdo a recomendaciones de la metodología internacional. (2) El BCE acogiendo las recomendaciones internacionales para el registro estadístico del comercio internacional de mercancías, a partir de la publicación IEM N°1942, ha incluido en el grupo de Bienes de Consumo, las importaciones realizadas desde el año 2011 bajo la modalidad de Tráfico postal Internacional y Correos Rápidos, cuya fuente de información es el SENA. Fuente: SENA, EP PETROECUADOR, Ministerio de Energía y Minas, CENACE y CELEC.

### 3.1.8 IMPORTACIONES FOB MENSUALES POR CONTINENTE, ÁREA ECONÓMICA Y PAÍS DE ORIGEN (1)

Millones de USD

|   | 2019            | 2020            | 2021            | 2022            | 2023            | 2023           |                |                |                |                |                |                |                |                |                |                |                | 2024           |                |
|---|-----------------|-----------------|-----------------|-----------------|-----------------|----------------|----------------|----------------|----------------|----------------|----------------|----------------|----------------|----------------|----------------|----------------|----------------|----------------|----------------|
|   | Ene-Dic.        | Ene-Dic.        | Ene-Dic.        | Ene-Dic.        | Ene-Dic.        | Ene-Ene.       | Feb.           | Mar.           | Abr.           | May.           | Jun.           | Jul.           | Ago.           | Sep.           | Oct.           | Nov.           | Dic.           | Ene-Ene.       | Ene            |
| <b>TOTAL GENERAL</b>                                      | <b>21.472,1</b> | <b>16.950,3</b> | <b>23.831,0</b> | <b>30.316,9</b> | <b>29.123,6</b> | <b>2.324,4</b> | <b>2.279,7</b> | <b>2.415,1</b> | <b>2.302,9</b> | <b>2.432,2</b> | <b>2.274,3</b> | <b>2.344,9</b> | <b>2.719,5</b> | <b>2.540,2</b> | <b>2.631,5</b> | <b>2.607,7</b> | <b>2.251,1</b> | <b>2.169,9</b> | <b>2.169,9</b> |
| <b>AMÉRICA</b>  | <b>11.183,8</b> | <b>8.648,9</b>  | <b>11.841,6</b> | <b>16.097,5</b> | <b>15.576,6</b> | <b>1.353,6</b> | <b>1.186,8</b> | <b>1.376,4</b> | <b>1.190,0</b> | <b>1.190,1</b> | <b>1.163,7</b> | <b>1.270,2</b> | <b>1.520,4</b> | <b>1.466,7</b> | <b>1.186,6</b> | <b>1.470,1</b> | <b>1.202,2</b> | <b>1.072,8</b> | <b>1.072,8</b> |
| <b>ESTADOS UNIDOS (2)</b>                                 | <b>4.398,3</b>  | <b>3.701,1</b>  | <b>5.403,0</b>  | <b>8.107,0</b>  | <b>7.832,3</b>  | <b>762,7</b>   | <b>579,3</b>   | <b>749,3</b>   | <b>607,1</b>   | <b>474,0</b>   | <b>509,0</b>   | <b>644,5</b>   | <b>822,4</b>   | <b>855,9</b>   | <b>501,5</b>   | <b>752,2</b>   | <b>574,5</b>   | <b>517,4</b>   | <b>517,4</b>   |
| <b>CANADÁ</b>   | <b>332,3</b>    | <b>302,4</b>    | <b>494,7</b>    | <b>793,8</b>    | <b>626,7</b>    | <b>21,0</b>    | <b>39,0</b>    | <b>21,7</b>    | <b>75,4</b>    | <b>56,8</b>    | <b>44,4</b>    | <b>73,0</b>    | <b>67,3</b>    | <b>16,2</b>    | <b>33,5</b>    | <b>99,5</b>    | <b>78,9</b>    | <b>65,5</b>    | <b>65,5</b>    |
| <b>MERCADO COMÚN CENTROAMERICANO</b>                      | <b>104,8</b>    | <b>100,0</b>    | <b>149,9</b>    | <b>180,6</b>    | <b>199,5</b>    | <b>15,9</b>    | <b>18,5</b>    | <b>22,0</b>    | <b>16,2</b>    | <b>19,3</b>    | <b>15,9</b>    | <b>16,6</b>    | <b>16,5</b>    | <b>14,8</b>    | <b>15,2</b>    | <b>17,4</b>    | <b>11,2</b>    | <b>14,4</b>    | <b>14,4</b>    |
| <b>ASOC. LATINOAMERICANA DE INTEGRACIÓN</b>               | <b>6.181,4</b>  | <b>4.413,7</b>  | <b>5.761,9</b>  | <b>6.986,4</b>  | <b>6.883,8</b>  | <b>550,9</b>   | <b>548,2</b>   | <b>580,7</b>   | <b>487,6</b>   | <b>637,9</b>   | <b>590,5</b>   | <b>533,3</b>   | <b>609,8</b>   | <b>577,1</b>   | <b>634,0</b>   | <b>597,7</b>   | <b>536,1</b>   | <b>472,3</b>   | <b>472,3</b>   |
| Argentina   | 291,9           | 287,3           | 506,9           | 702,9           | 508,7           | 49,6           | 58,3           | 43,8           | 39,6           | 58,3           | 64,7           | 33,3           | 33,6           | 33,9           | 39,2           | 27,7           | 26,8           | 35,2           | 35,2           |
| Brasil  | 906,4           | 627,0           | 920,0           | 1.189,8         | 1.143,1         | 127,4          | 80,1           | 93,1           | 86,1           | 113,3          | 91,4           | 62,4           | 95,4           | 81,1           | 113,2          | 89,9           | 109,8          | 88,7           | 88,7           |
| Chile   | 438,4           | 429,3           | 509,8           | 540,0           | 540,4           | 35,9           | 38,2           | 47,9           | 49,8           | 45,0           | 55,3           | 44,6           | 52,7           | 48,6           | 47,2           | 37,1           | 38,0           | 39,4           | 39,4           |
| México  | 732,9           | 566,3           | 686,0           | 775,0           | 703,6           | 55,2           | 54,1           | 69,5           | 51,8           | 64,4           | 62,5           | 59,0           | 71,9           | 50,8           | 65,4           | 54,2           | 44,6           | 47,9           | 47,9           |
| Panamá  | 1.013,3         | 155,0           | 115,4           | 85,8            | 104,0           | 9,9            | 4,4            | 7,4            | 10,0           | 7,6            | 6,8            | 6,3            | 29,9           | 5,2            | 5,1            | 5,4            | 5,9            | 6,6            | 6,6            |
| Venezuela   | 8,7             | 11,1            | 17,0            | 45,3            | 39,8            | 8,0            | 2,9            | 1,3            | 3,0            | 8,3            | 4,8            | 0,9            | 2,9            | 3,0            | 1,6            | 1,6            | 1,3            | 0,4            | 0,4            |
| Otros países  | 107,4           | 70,8            | 105,7           | 105,0           | 133,6           | 6,0            | 8,1            | 7,4            | 10,7           | 12,9           | 11,1           | 9,7            | 7,9            | 12,3           | 20,2           | 19,7           | 7,6            | 13,8           | 13,8           |
| <b>COMUNIDAD ANDINA</b>                                   | <b>2.682,7</b>  | <b>2.266,9</b>  | <b>2.901,1</b>  | <b>3.542,5</b>  | <b>3.710,7</b>  | <b>258,9</b>   | <b>302,0</b>   | <b>310,2</b>   | <b>236,7</b>   | <b>328,0</b>   | <b>293,9</b>   | <b>317,1</b>   | <b>315,4</b>   | <b>342,2</b>   | <b>342,1</b>   | <b>362,0</b>   | <b>302,1</b>   | <b>240,2</b>   | <b>240,2</b>   |
| Bolivia   | 228,4           | 243,2           | 340,2           | 448,9           | 454,1           | 35,5           | 21,7           | 36,0           | 4,0            | 62,8           | 31,6           | 66,0           | 40,8           | 34,3           | 28,8           | 60,8           | 31,9           | 28,5           | 28,5           |
| Colombia  | 1.724,9         | 1.444,2         | 1.732,5         | 1.984,4         | 2.223,3         | 131,7          | 196,7          | 184,6          | 146,8          | 165,5          | 162,3          | 160,2          | 191,1          | 225,0          | 230,1          | 226,8          | 202,4          | 141,7          | 141,7          |
| Perú  | 729,3           | 579,5           | 828,4           | 1.109,3         | 1.033,3         | 91,7           | 83,6           | 89,6           | 85,8           | 99,7           | 100,0          | 91,0           | 83,5           | 82,9           | 83,2           | 74,5           | 67,9           | 70,0           | 70,0           |
| <b>RESTO DE AMÉRICA</b>                                   | <b>166,9</b>    | <b>131,6</b>    | <b>32,1</b>     | <b>29,8</b>     | <b>34,3</b>     | <b>3,1</b>     | <b>1,8</b>     | <b>2,6</b>     | <b>3,6</b>     | <b>2,0</b>     | <b>3,9</b>     | <b>2,8</b>     | <b>4,5</b>     | <b>2,6</b>     | <b>2,4</b>     | <b>3,3</b>     | <b>1,5</b>     | <b>3,2</b>     | <b>3,2</b>     |
| <b>EUROPA</b>   | <b>3.140,3</b>  | <b>2.412,1</b>  | <b>3.192,2</b>  | <b>4.046,4</b>  | <b>3.679,6</b>  | <b>285,0</b>   | <b>310,6</b>   | <b>314,5</b>   | <b>302,6</b>   | <b>392,6</b>   | <b>320,6</b>   | <b>258,2</b>   | <b>317,6</b>   | <b>320,6</b>   | <b>336,6</b>   | <b>268,4</b>   | <b>252,1</b>   | <b>358,4</b>   | <b>358,4</b>   |
| <b>UNIÓN EUROPEA (3)</b>                                  | <b>2.745,7</b>  | <b>1.951,2</b>  | <b>2.439,8</b>  | <b>3.396,1</b>  | <b>3.189,4</b>  | <b>221,8</b>   | <b>263,0</b>   | <b>246,7</b>   | <b>268,1</b>   | <b>340,0</b>   | <b>287,3</b>   | <b>224,8</b>   | <b>281,0</b>   | <b>292,2</b>   | <b>299,1</b>   | <b>243,4</b>   | <b>222,0</b>   | <b>319,8</b>   | <b>319,8</b>   |
| Alemania  | 512,8           | 468,9           | 548,8           | 623,9           | 598,3           | 55,0           | 38,1           | 51,1           | 44,1           | 48,7           | 60,9           | 49,4           | 56,5           | 44,0           | 54,2           | 46,1           | 50,2           | 60,2           | 60,2           |
| Bélgica   | 157,0           | 115,3           | 130,1           | 132,5           | 111,8           | 10,2           | 8,6            | 10,4           | 7,3            | 10,9           | 6,9            | 8,6            | 12,1           | 12,2           | 10,0           | 6,4            | 8,3            | 13,1           | 13,1           |
| España  | 590,5           | 428,5           | 561,6           | 726,3           | 695,3           | 43,4           | 105,5          | 83,9           | 70,8           | 78,3           | 45,9           | 47,2           | 55,0           | 44,5           | 37,7           | 46,7           | 36,6           | 79,8           | 79,8           |
| Francia   | 220,3           | 160,2           | 187,6           | 206,1           | 225,9           | 21,9           | 18,1           | 18,4           | 21,5           | 19,5           | 18,2           | 17,5           | 21,6           | 16,1           | 21,4           | 16,5           | 15,3           | 18,9           | 18,9           |
| Holanda   | 327,3           | 116,5           | 143,3           | 299,4           | 174,2           | 14,0           | 12,5           | 14,2           | 15,2           | 20,8           | 14,0           | 15,2           | 17,0           | 12,9           | 13,5           | 11,6           | 13,3           | 13,5           | 13,5           |
| Italia  | 288,3           | 236,6           | 404,7           | 724,3           | 768,9           | 36,6           | 31,8           | 31,6           | 63,2           | 112,0          | 63,6           | 36,3           | 32,9           | 117,9          | 108,2          | 72,1           | 62,6           | 65,1           | 65,1           |
| Reino Unido   | 131,6           | -               | -               | -               | -               | -              | -              | -              | -              | -              | -              | -              | -              | -              | -              | -              | -              | -              | -              |
| Otros países  | 517,8           | 425,1           | 463,7           | 683,7           | 614,9           | 40,7           | 48,4           | 37,1           | 45,9           | 49,9           | 77,8           | 50,6           | 85,9           | 44,8           | 54,0           | 44,2           | 35,7           | 69,2           | 69,2           |
| <b>REINO UNIDO</b>  | <b>-</b>        | <b>145,7</b>    | <b>149,3</b>    | <b>132,1</b>    | <b>214,8</b>    | <b>48,1</b>    | <b>8,9</b>     | <b>50,6</b>    | <b>9,6</b>     | <b>12,5</b>    | <b>10,6</b>    | <b>10,6</b>    | <b>16,3</b>    | <b>14,1</b>    | <b>15,0</b>    | <b>10,1</b>    | <b>8,4</b>     | <b>13,1</b>    | <b>13,1</b>    |
| <b>ASOC. EUROPEA DE LIBRE COMERCIO</b>                    | <b>101,7</b>    | <b>93,1</b>     | <b>109,7</b>    | <b>125,7</b>    | <b>137,5</b>    | <b>9,7</b>     | <b>8,5</b>     | <b>14,0</b>    | <b>7,3</b>     | <b>13,6</b>    | <b>10,3</b>    | <b>14,7</b>    | <b>18,5</b>    | <b>11,2</b>    | <b>9,6</b>     | <b>12,2</b>    | <b>7,9</b>     | <b>12,7</b>    | <b>12,7</b>    |
| <b>RESTO DE EUROPA</b>                                    | <b>293,0</b>    | <b>222,2</b>    | <b>493,4</b>    | <b>392,5</b>    | <b>137,9</b>    | <b>5,4</b>     | <b>30,2</b>    | <b>3,3</b>     | <b>17,6</b>    | <b>26,6</b>    | <b>12,5</b>    | <b>8,1</b>     | <b>1,7</b>     | <b>3,1</b>     | <b>12,9</b>    | <b>2,7</b>     | <b>13,8</b>    | <b>12,8</b>    | <b>12,8</b>    |
| <b>ASIA</b>   | <b>6.825,8</b>  | <b>5.589,9</b>  | <b>8.629,5</b>  | <b>10.050,9</b> | <b>9.696,7</b>  | <b>673,3</b>   | <b>776,4</b>   | <b>716,5</b>   | <b>768,6</b>   | <b>809,4</b>   | <b>783,1</b>   | <b>809,1</b>   | <b>871,9</b>   | <b>743,3</b>   | <b>1.096,2</b> | <b>859,1</b>   | <b>790,0</b>   | <b>728,6</b>   | <b>728,6</b>   |
| Corea del Sur   | 534,0           | 376,3           | 862,0           | 1.128,4         | 799,0           | 20,6           | 104,7          | 27,7           | 123,9          | 44,2           | 34,8           | 99,2           | 43,9           | 36,1           | 78,3           | 138,3          | 47,4           | 63,6           | 63,6           |
| Hong Kong   | 45,1            | 52,7            | 90,9            | 99,5            | 121,5           | 7,9            | 8,0            | 7,2            | 9,0            | 11,7           | 12,2           | 7,5            | 12,4           | 9,4            | 13,8           | 11,6           | 10,8           | 10,9           | 10,9           |
| Japón   | 643,5           | 358,8           | 547,4           | 602,0           | 721,3           | 52,6           | 46,1           | 68,0           | 51,7           | 36,5           | 50,4           | 43,6           | 50,6           | 41,6           | 136,9          | 44,8           | 98,5           | 62,0           | 62,0           |
| Rep. Popular China  | 4.262,5         | 3.693,4         | 5.316,6         | 6.352,6         | 6.015,6         | 458,0          | 474,6          | 420,9          | 440,3          | 528,1          | 545,2          | 514,5          | 566,5          | 512,8          | 560,9          | 514,2          | 479,8          | 476,2          | 476,2          |
| Taiwán  | 152,2           | 146,2           | 192,2           | 259,1           | 325,2           | 16,4           | 14,8           | 13,7           | 13,0           | 15,8           | 17,4           | 20,5           | 52,2           | 13,1           | 124,5          | 13,1           | 10,7           | 13,6           | 13,6           |
| Otros países  | 1.188,5         | 962,4           | 1.620,3         | 1.609,2         | 1.714,1         | 117,8          | 128,2          | 179,0          | 130,6          | 173,2          | 123,0          | 123,9          | 146,3          | 130,4          | 181,8          | 137,2          | 142,8          | 102,2          | 102,2          |
| <b>ÁFRICA</b>   | <b>36,4</b>     | <b>23,8</b>     | <b>50,7</b>     | <b>49,3</b>     | <b>104,9</b>    | <b>3,7</b>     | <b>2,7</b>     | <b>3,1</b>     | <b>38,5</b>    | <b>35,9</b>    | <b>2,5</b>     | <b>2,8</b>     | <b>2,5</b>     | <b>4,1</b>     | <b>3,2</b>     | <b>2,8</b>     | <b>3,2</b>     | <b>5,0</b>     | <b>5,0</b>     |
| <b>OCEANÍA</b>  | <b>43,0</b>     | <b>17,4</b>     | <b>37,4</b>     | <b>54,9</b>     | <b>55,4</b>     | <b>6,7</b>     | <b>2,4</b>     | <b>3,8</b>     | <b>3,2</b>     | <b>3,9</b>     | <b>3,7</b>     | <b>4,2</b>     | <b>6,2</b>     | <b>5,3</b>     | <b>8,7</b>     | <b>3,6</b>     | <b>3,6</b>     | <b>3,8</b>     | <b>3,8</b>     |
| <b>OTROS PAÍSES NEP.</b>                                  | <b>82,9</b>     | <b>65,8</b>     | <b>79,6</b>     | <b>17,9</b>     | <b>10,4</b>     | <b>2,2</b>     | <b>0,7</b>     | <b>0,9</b>     | <b>0,1</b>     | <b>0,3</b>     | <b>0,7</b>     | <b>0,5</b>     | <b>0,9</b>     | <b>0,2</b>     | <b>0,2</b>     | <b>3,7</b>     | <b>0,0</b>     | <b>1,3</b>     | <b>1,3</b>     |
| <b>Tráfico Postal Internacional y Correos Rápidos (4)</b> | <b>159,9</b>    | <b>192,5</b>    | <b>-</b>        | <b>-</b>        | <b>-</b>        | <b>-</b>       | <b>-</b>       | <b>-</b>       | <b>-</b>       | <b>-</b>       | <b>-</b>       | <b>-</b>       | <b>-</b>       | <b>-</b>       | <b>-</b>       | <b>-</b>       | <b>-</b>       | <b>-</b>       | <b>-</b>       |

(1) Las cifras hasta el año 2020 son definitivas, desde 2021 provisionales; su reproceso se realiza conforme a la recepción de documentos fuente de las operaciones de comercio exterior. A partir del año 2021, incluye cifras de reimportaciones, de acuerdo a recomendaciones de la metodología internacional. No incluye ajustes por importaciones del Ministerio de Defensa Nacional y Policía Nacional. A partir de la IEM No.2064, se publica por país de origen de acuerdo a recomendaciones de la metodología internacional. (2) Incluye Puerto Rico. (3) Reino Unido sale de la Unión Europea a partir de enero 2020. (4) El BCE acogiendo las recomendaciones internacionales para el registro estadístico del comercio internacional de mercancías, a partir de la publicación IEM N°1942, ha incluido las importaciones realizadas desde el año 2011 bajo la modalidad de Tráfico Postal Internacional y Correos Rápidos. A partir de enero 2021, este flujo se distribuye de acuerdo al país de origen.

Fuente: SENA, EP PETROECUADOR, Ministerio de Energía y Minas, CENACE y CELEC.

### 3.1.9 IMPORTACIONES CIF MENSUALES POR CONTINENTE, ÁREA ECONÓMICA Y PAÍS DE ORIGEN (1)

Millones de USD

|   | 2019            | 2020            | 2021            | 2022            | 2023            | 2023           |                |                |                |                |                |                |                |                |                |                |                | 2024           |                |
|---|-----------------|-----------------|-----------------|-----------------|-----------------|----------------|----------------|----------------|----------------|----------------|----------------|----------------|----------------|----------------|----------------|----------------|----------------|----------------|----------------|
|   | Ene-Dic.        | Ene-Dic.        | Ene-Dic.        | Ene-Dic.        | Ene-Dic.        | Ene-Ene.       | Feb.           | Mar.           | Abr.           | May.           | Jun.           | Jul.           | Ago.           | Sep.           | Oct.           | Nov.           | Dic.           | Ene-Ene.       | Ene            |
| <b>TOTAL GENERAL</b>                                      | <b>22.562,2</b> | <b>17.920,6</b> | <b>25.689,7</b> | <b>33.048,9</b> | <b>30.901,6</b> | <b>2.488,1</b> | <b>2.432,8</b> | <b>2.577,5</b> | <b>2.455,2</b> | <b>2.590,3</b> | <b>2.413,7</b> | <b>2.484,7</b> | <b>2.865,2</b> | <b>2.679,4</b> | <b>2.784,7</b> | <b>2.751,0</b> | <b>2.379,0</b> | <b>2.294,6</b> | <b>2.294,6</b> |
| <b>AMÉRICA</b>  | <b>11.725,4</b> | <b>9.109,6</b>  | <b>12.487,8</b> | <b>17.162,5</b> | <b>16.452,7</b> | <b>1.441,4</b> | <b>1.257,7</b> | <b>1.468,2</b> | <b>1.262,0</b> | <b>1.259,7</b> | <b>1.230,7</b> | <b>1.340,6</b> | <b>1.599,1</b> | <b>1.542,8</b> | <b>1.244,9</b> | <b>1.545,1</b> | <b>1.260,5</b> | <b>1.132,0</b> | <b>1.132,0</b> |
| ESTADOS UNIDOS (2)  | 4.637,4         | 3.928,3         | 5.670,6         | 8.568,8         | 8.290,2         | 806,1          | 606,1          | 800,3          | 645,0          | 501,4          | 540,4          | 681,9          | 868,5          | 908,4          | 529,1          | 796,9          | 606,2          | 549,3          | 549,3          |
| CANADÁ  | 360,2           | 330,8           | 543,8           | 854,2           | 678,9           | 23,5           | 43,5           | 24,3           | 82,4           | 61,4           | 48,1           | 78,4           | 72,4           | 17,7           | 36,8           | 106,2          | 84,2           | 70,6           | 70,6           |
| MERCADO COMÚN CENTROAMERICANO                             | 112,0           | 106,3           | 160,3           | 197,3           | 212,0           | 17,3           | 19,9           | 23,5           | 17,3           | 20,7           | 16,8           | 17,5           | 17,2           | 15,6           | 15,9           | 18,4           | 11,9           | 15,4           | 15,4           |
| <b>ASOC. LATINOAMERICANA DE INTEGRACIÓN</b>               | <b>6.443,1</b>  | <b>4.609,2</b>  | <b>6.077,7</b>  | <b>7.509,9</b>  | <b>7.235,0</b>  | <b>590,8</b>   | <b>586,3</b>   | <b>617,3</b>   | <b>513,6</b>   | <b>674,1</b>   | <b>621,1</b>   | <b>559,7</b>   | <b>636,3</b>   | <b>598,4</b>   | <b>660,7</b>   | <b>620,2</b>   | <b>556,5</b>   | <b>493,4</b>   | <b>493,4</b>   |
| Argentina   | 315,0           | 311,6           | 563,1           | 816,1           | 553,7           | 55,8           | 66,4           | 48,6           | 42,7           | 63,0           | 70,0           | 35,8           | 36,1           | 36,0           | 41,9           | 29,3           | 28,2           | 37,3           | 37,3           |
| Brasil  | 959,5           | 663,5           | 994,9           | 1.328,2         | 1.232,3         | 142,8          | 89,1           | 103,0          | 92,7           | 123,3          | 97,3           | 66,7           | 100,8          | 85,7           | 120,0          | 95,3           | 115,7          | 95,1           | 95,1           |
| Chile   | 456,8           | 449,0           | 538,9           | 590,3           | 572,3           | 38,9           | 41,5           | 51,7           | 53,6           | 48,0           | 58,5           | 47,3           | 54,9           | 50,6           | 49,0           | 39,1           | 39,3           | 41,3           | 41,3           |
| México  | 761,9           | 590,5           | 715,6           | 823,4           | 738,7           | 59,4           | 58,2           | 73,2           | 55,3           | 67,5           | 65,1           | 61,4           | 74,8           | 52,8           | 68,4           | 56,3           | 46,2           | 49,7           | 49,7           |
| Panamá  | 1.051,1         | 158,5           | 119,3           | 89,0            | 107,8           | 10,1           | 4,5            | 7,7            | 10,4           | 8,0            | 7,6            | 6,6            | 30,3           | 5,3            | 5,3            | 5,7            | 6,2            | 6,8            | 6,8            |
| Venezuela   | 9,1             | 11,6            | 17,7            | 46,5            | 41,5            | 8,1            | 3,0            | 1,4            | 3,1            | 8,7            | 5,3            | 1,0            | 3,0            | 3,1            | 1,8            | 1,7            | 1,5            | 0,5            | 0,5            |
| Otros países  | 113,4           | 72,7            | 108,4           | 109,8           | 139,8           | 6,4            | 8,4            | 7,8            | 11,0           | 13,6           | 11,5           | 10,0           | 8,2            | 12,7           | 21,8           | 20,5           | 8,0            | 14,2           | 14,2           |
| <b>COMUNIDAD ANDINA</b>                                   | <b>2.776,4</b>  | <b>2.351,7</b>  | <b>3.019,7</b>  | <b>3.706,5</b>  | <b>3.849,0</b>  | <b>269,4</b>   | <b>315,3</b>   | <b>324,0</b>   | <b>244,9</b>   | <b>342,0</b>   | <b>305,9</b>   | <b>330,9</b>   | <b>328,2</b>   | <b>352,2</b>   | <b>352,5</b>   | <b>372,3</b>   | <b>311,4</b>   | <b>248,6</b>   | <b>248,6</b>   |
| Bolivia   | 246,8           | 262,2           | 365,6           | 483,4           | 485,0           | 37,7           | 23,7           | 38,5           | 4,3            | 67,0           | 34,0           | 70,8           | 44,1           | 36,1           | 30,6           | 63,9           | 34,1           | 30,4           | 30,4           |
| Colombia  | 1.777,1         | 1.489,7         | 1.791,9         | 2.055,1         | 2.288,6         | 135,4          | 203,9          | 191,8          | 151,9          | 171,5          | 167,6          | 165,4          | 197,0          | 230,2          | 235,5          | 231,5          | 206,9          | 145,6          | 145,6          |
| Perú  | 752,5           | 599,8           | 862,2           | 1.168,0         | 1.075,4         | 96,3           | 87,6           | 93,7           | 88,6           | 103,5          | 104,3          | 94,8           | 87,0           | 86,0           | 86,4           | 76,9           | 70,4           | 72,6           | 72,6           |
| <b>RESTO DE AMÉRICA</b>                                   | <b>172,7</b>    | <b>135,0</b>    | <b>35,5</b>     | <b>32,3</b>     | <b>36,5</b>     | <b>3,8</b>     | <b>1,9</b>     | <b>2,7</b>     | <b>3,7</b>     | <b>2,1</b>     | <b>4,2</b>     | <b>3,1</b>     | <b>4,7</b>     | <b>2,7</b>     | <b>2,5</b>     | <b>3,4</b>     | <b>1,6</b>     | <b>3,3</b>     | <b>3,3</b>     |
| <b>EUROPA</b>   | <b>3.299,7</b>  | <b>2.544,3</b>  | <b>3.413,6</b>  | <b>4.390,2</b>  | <b>3.919,7</b>  | <b>305,6</b>   | <b>334,7</b>   | <b>333,8</b>   | <b>326,6</b>   | <b>426,7</b>   | <b>340,2</b>   | <b>273,5</b>   | <b>334,5</b>   | <b>336,6</b>   | <b>357,3</b>   | <b>283,3</b>   | <b>266,9</b>   | <b>380,2</b>   | <b>380,2</b>   |
| <b>UNIÓN EUROPEA (3)</b>                                  | <b>2.874,2</b>  | <b>2.050,7</b>  | <b>2.603,2</b>  | <b>3.680,5</b>  | <b>3.390,2</b>  | <b>240,3</b>   | <b>281,3</b>   | <b>263,4</b>   | <b>288,6</b>   | <b>365,9</b>   | <b>303,3</b>   | <b>237,2</b>   | <b>296,3</b>   | <b>306,8</b>   | <b>316,9</b>   | <b>256,9</b>   | <b>233,2</b>   | <b>336,9</b>   | <b>336,9</b>   |
| Alemania  | 534,1           | 488,6           | 578,5           | 666,1           | 632,1           | 59,0           | 40,6           | 54,3           | 47,0           | 52,0           | 63,9           | 52,0           | 59,4           | 46,1           | 57,0           | 48,2           | 52,7           | 62,4           | 62,4           |
| Bélgica   | 163,8           | 120,2           | 137,8           | 145,8           | 120,2           | 11,3           | 9,6            | 11,4           | 7,9            | 11,7           | 7,3            | 9,1            | 12,9           | 12,9           | 10,6           | 6,8            | 8,9            | 13,9           | 13,9           |
| España  | 617,2           | 452,4           | 605,7           | 796,1           | 739,7           | 47,8           | 112,1          | 89,3           | 77,3           | 84,2           | 48,5           | 49,5           | 57,7           | 46,6           | 39,6           | 48,9           | 38,3           | 83,0           | 83,0           |
| Francia   | 228,7           | 167,4           | 197,9           | 221,0           | 238,4           | 23,5           | 19,2           | 19,7           | 22,4           | 20,6           | 19,3           | 18,5           | 22,7           | 16,8           | 22,3           | 17,4           | 16,1           | 19,7           | 19,7           |
| Holanda   | 346,4           | 123,6           | 153,8           | 325,6           | 185,7           | 15,0           | 13,4           | 15,1           | 16,1           | 22,3           | 15,1           | 16,4           | 18,3           | 13,6           | 14,4           | 12,3           | 13,8           | 14,6           | 14,6           |
| Italia  | 301,2           | 248,2           | 432,4           | 785,6           | 819,6           | 40,0           | 34,0           | 34,0           | 68,6           | 122,2          | 66,5           | 38,0           | 34,7           | 124,0          | 115,3          | 76,6           | 65,6           | 69,8           | 69,8           |
| Reino Unido   | 137,6           | -               | -               | -               | -               | -              | -              | -              | -              | -              | -              | -              | -              | -              | -              | -              | -              | -              | -              |
| Otros países  | 545,2           | 450,3           | 497,1           | 740,4           | 654,3           | 43,7           | 52,4           | 39,5           | 49,2           | 53,0           | 82,7           | 53,8           | 90,7           | 47,0           | 57,8           | 46,8           | 37,7           | 73,5           | 73,5           |
| <b>REINO UNIDO</b>  | <b>-</b>        | <b>153,0</b>    | <b>157,3</b>    | <b>141,2</b>    | <b>223,6</b>    | <b>49,4</b>    | <b>9,5</b>     | <b>52,0</b>    | <b>10,4</b>    | <b>13,2</b>    | <b>11,1</b>    | <b>11,1</b>    | <b>17,1</b>    | <b>14,7</b>    | <b>15,6</b>    | <b>10,6</b>    | <b>8,9</b>     | <b>13,8</b>    | <b>13,8</b>    |
| <b>ASOC. EUROPEA DE LIBRE COMERCIO</b>                    | <b>105,0</b>    | <b>96,0</b>     | <b>114,8</b>    | <b>131,2</b>    | <b>143,1</b>    | <b>10,1</b>    | <b>8,9</b>     | <b>14,7</b>    | <b>7,6</b>     | <b>14,2</b>    | <b>10,9</b>    | <b>15,1</b>    | <b>19,1</b>    | <b>11,8</b>    | <b>10,0</b>    | <b>12,6</b>    | <b>8,2</b>     | <b>13,8</b>    | <b>13,8</b>    |
| <b>RESTO DE EUROPA</b>                                    | <b>320,5</b>    | <b>244,6</b>    | <b>538,4</b>    | <b>437,2</b>    | <b>162,8</b>    | <b>5,9</b>     | <b>34,9</b>    | <b>3,7</b>     | <b>20,0</b>    | <b>33,3</b>    | <b>14,9</b>    | <b>10,1</b>    | <b>2,0</b>     | <b>3,3</b>     | <b>14,9</b>    | <b>3,1</b>     | <b>16,7</b>    | <b>15,8</b>    | <b>15,8</b>    |
| <b>ASIA</b>   | <b>7.195,0</b>  | <b>5.948,5</b>  | <b>9.604,8</b>  | <b>11.356,9</b> | <b>10.341,5</b> | <b>727,0</b>   | <b>833,8</b>   | <b>767,2</b>   | <b>819,8</b>   | <b>859,6</b>   | <b>835,1</b>   | <b>862,5</b>   | <b>921,1</b>   | <b>790,0</b>   | <b>1.169,6</b> | <b>912,0</b>   | <b>843,7</b>   | <b>771,4</b>   | <b>771,4</b>   |
| Corea del Sur   | 564,2           | 397,0           | 914,7           | 1.217,2         | 855,3           | 22,2           | 114,3          | 29,8           | 134,2          | 46,6           | 37,0           | 104,5          | 46,1           | 38,2           | 83,2           | 148,1          | 51,0           | 67,6           | 67,6           |
| Hong Kong   | 47,8            | 56,7            | 99,9            | 109,0           | 128,7           | 8,5            | 8,5            | 7,7            | 9,5            | 12,3           | 12,8           | 8,0            | 13,0           | 10,1           | 14,6           | 12,2           | 11,5           | 11,5           | 11,5           |
| Japón   | 677,4           | 378,6           | 581,9           | 656,5           | 778,2           | 57,4           | 49,8           | 73,1           | 55,9           | 39,5           | 54,3           | 46,8           | 53,6           | 44,9           | 147,0          | 48,1           | 107,7          | 66,4           | 66,4           |
| Rep. Popular China  | 4.496,5         | 3.946,7         | 6.036,9         | 7.280,5         | 6.401,1         | 492,8          | 506,7          | 447,4          | 465,9          | 558,3          | 582,1          | 550,1          | 600,2          | 545,1          | 597,3          | 544,8          | 510,4          | 504,0          | 504,0          |
| Taiwán  | 158,1           | 152,6           | 216,5           | 287,0           | 342,6           | 17,2           | 15,6           | 14,2           | 13,5           | 16,4           | 18,3           | 21,4           | 53,3           | 13,7           | 134,2          | 13,7           | 11,1           | 14,1           | 14,1           |
| Otros países  | 1.251,0         | 1.017,0         | 1.755,0         | 1.806,6         | 1.835,8         | 128,8          | 138,9          | 195,0          | 140,7          | 186,6          | 130,6          | 131,7          | 154,9          | 138,1          | 193,3          | 145,1          | 152,2          | 107,8          | 107,8          |
| <b>ÁFRICA</b>   | <b>39,1</b>     | <b>26,2</b>     | <b>57,7</b>     | <b>56,6</b>     | <b>116,7</b>    | <b>4,2</b>     | <b>3,1</b>     | <b>3,4</b>     | <b>43,4</b>    | <b>39,8</b>    | <b>2,7</b>     | <b>3,1</b>     | <b>2,8</b>     | <b>4,3</b>     | <b>3,5</b>     | <b>3,1</b>     | <b>3,4</b>     | <b>5,4</b>     | <b>5,4</b>     |
| <b>OCEANÍA</b>  | <b>44,9</b>     | <b>18,8</b>     | <b>43,6</b>     | <b>64,1</b>     | <b>60,3</b>     | <b>7,6</b>     | <b>2,9</b>     | <b>4,0</b>     | <b>3,3</b>     | <b>4,3</b>     | <b>4,4</b>     | <b>4,5</b>     | <b>6,8</b>     | <b>5,4</b>     | <b>9,2</b>     | <b>3,7</b>     | <b>4,4</b>     | <b>4,2</b>     | <b>4,2</b>     |
| <b>OTROS PAÍSES NEP.</b>                                  | <b>86,9</b>     | <b>68,8</b>     | <b>82,2</b>     | <b>18,7</b>     | <b>10,6</b>     | <b>2,2</b>     | <b>0,8</b>     | <b>0,9</b>     | <b>0,1</b>     | <b>0,3</b>     | <b>0,7</b>     | <b>0,5</b>     | <b>0,9</b>     | <b>0,2</b>     | <b>0,2</b>     | <b>3,8</b>     | <b>0,0</b>     | <b>1,4</b>     | <b>1,4</b>     |
| <b>Tráfico Postal Internacional y Correos Rápidos (4)</b> | <b>171,2</b>    | <b>204,5</b>    | <b>-</b>        | <b>-</b>        | <b>-</b>        | <b>-</b>       | <b>-</b>       | <b>-</b>       | <b>-</b>       | <b>-</b>       | <b>-</b>       | <b>-</b>       | <b>-</b>       | <b>-</b>       | <b>-</b>       | <b>-</b>       | <b>-</b>       | <b>-</b>       | <b>-</b>       |

(1) Las cifras hasta el año 2020 son definitivas, desde 2021 provisionales; su reproceso se realiza conforme a la recepción de documentos fuente de las operaciones de comercio exterior. A partir del año 2021, incluye cifras de reimportaciones, de acuerdo a recomendaciones de la metodología internacional. No incluye ajustes por importaciones del Ministerio de Defensa Nacional y Policía Nacional. A partir de la IEM No.2064, se publica por país de origen de acuerdo a recomendaciones de la metodología internacional. (2) Incluye Puerto Rico. (3) Reino Unido sale de la Unión Europea a partir de enero 2020. (4) El BCE acciando las recomendaciones internacionales para el registro estadístico del comercio internacional de mercancías, a partir de la publicación IEM N°1942, ha incluido las importaciones realizadas desde el año 2011 bajo la modalidad de Tráfico Postal Internacional y Correos Rápidos. A partir de enero 2021, este flujo se distribuye de acuerdo al país de origen.

Fuente: SENA, EP PETROECUADOR, Ministerio de Energía y Minas, CENACE y CELEC.

### 3.1.10 EXPORTACIONES FOB SEGÚN INTENSIDAD TECNOLÓGICA INCORPORADA (\*)

Toneladas métricas, Miles de USD FOB

| Período       | TM                  |  |           |                               |                 |                  |                 |                           | Miles de USD        |  |           |                               |                 |                  |                 |                           |
|---------------|---------------------|--|-----------|-------------------------------|-----------------|------------------|-----------------|---------------------------|---------------------|--|-----------|-------------------------------|-----------------|------------------|-----------------|---------------------------|
|               | TOTAL EXPORTACIONES | BIENES INDUSTRIALIZADOS / MANUFACTURAS |           |                               |                 |                  |                 | TOTAL OTRAS TRANSACCIONES | TOTAL EXPORTACIONES | BIENES INDUSTRIALIZADOS / MANUFACTURAS |           |                               |                 |                  |                 | TOTAL OTRAS TRANSACCIONES |
|               |                     | TOTAL BIENES PRIMARIOS                 | TOTAL     | Basados en Recursos Naturales | Baja Tecnología | Tecnología Media | Alta Tecnología |                           |                     | TOTAL BIENES PRIMARIOS                 | TOTAL     | Basados en Recursos Naturales | Baja Tecnología | Tecnología Media | Alta Tecnología |                           |
| a=b+c+h       | b                   | c=d+e+f+g                              | d         | e                             | f               | g                | h               | a=b+c+h                   | b                   | c=d+e+f+g                              | d         | e                             | f               | g                | h               |                           |
| 2019          | 32.887.399          | 28.246.587                             | 4.637.595 | 4.327.184                     | 137.772         | 160.903          | 11.737          | 3.217                     | 22.233.989          | 17.573.701                             | 4.377.485 | 3.563.791                     | 353.133         | 335.161          | 125.401         | 282.803                   |
| 2020          | 32.598.802          | 27.782.404                             | 4.814.911 | 4.493.681                     | 121.376         | 190.992          | 8.863           | 1.487                     | 20.333.886          | 15.514.410                             | 4.358.261 | 3.616.111                     | 311.166         | 337.865          | 93.118          | 461.216                   |
| 2021          | 32.451.428          | 26.094.107                             | 6.351.943 | 5.991.465                     | 160.235         | 187.513          | 12.730          | 5.378                     | 26.699.300          | 20.534.231                             | 5.526.480 | 4.519.951                     | 495.715         | 397.843          | 112.972         | 638.589                   |
| 2022          | 31.980.618          | 26.032.653                             | 5.942.613 | 5.623.889                     | 135.862         | 169.662          | 13.200          | 5.352                     | 32.658.264          | 25.574.257                             | 6.191.374 | 5.136.134                     | 443.904         | 441.316          | 170.020         | 892.633                   |
| 2023          | 31.228.298          | 26.070.169                             | 5.152.315 | 4.859.001                     | 125.840         | 152.310          | 15.164          | 5.814                     | 31.126.530          | 24.223.618                             | 5.406.370 | 4.437.043                     | 398.281         | 355.324          | 215.722         | 1.496.542                 |
| <b>2022</b>   |                     |  |           |                               |                 |                  |                 |                           |                     |  |           |                               |                 |                  |                 |                           |
| Enero - Enero | 2.426.292           | 2.065.583                              | 360.177   | 337.183                       | 9.464           | 12.934           | 596             | 532                       | 2.455.569           | 1.968.649                              | 422.039   | 350.869                       | 31.084          | 31.919           | 8.167           | 64.881                    |
| Enero         | 2.426.292           | 2.065.583                              | 360.177   | 337.183                       | 9.464           | 12.934           | 596             | 532                       | 2.455.569           | 1.968.649                              | 422.039   | 350.869                       | 31.084          | 31.919           | 8.167           | 64.881                    |
| Febrero       | 2.451.058           | 2.094.537                              | 356.158   | 330.492                       | 11.387          | 13.395           | 883             | 363                       | 2.666.857           | 2.111.359                              | 470.621   | 390.736                       | 39.279          | 29.549           | 11.058          | 84.876                    |
| Marzo         | 2.778.976           | 2.262.837                              | 515.758   | 484.476                       | 13.164          | 17.047           | 1.072           | 381                       | 2.962.658           | 2.345.752                              | 549.542   | 453.229                       | 41.137          | 43.901           | 11.275          | 67.364                    |
| Abril         | 2.799.786           | 2.155.022                              | 644.344   | 614.215                       | 13.934          | 14.954           | 1.240           | 420                       | 2.891.725           | 2.253.790                              | 576.187   | 478.874                       | 43.534          | 38.004           | 15.775          | 61.748                    |
| Mayo          | 2.616.713           | 2.063.073                              | 553.257   | 522.930                       | 13.903          | 15.482           | 942             | 383                       | 2.844.021           | 2.223.811                              | 566.693   | 477.262                       | 40.151          | 36.563           | 12.717          | 53.516                    |
| Junio         | 2.657.563           | 2.107.168                              | 550.127   | 526.886                       | 9.765           | 12.415           | 1.061           | 269                       | 3.047.763           | 2.429.212                              | 548.684   | 472.771                       | 29.339          | 32.352           | 14.222          | 69.866                    |
| Julio         | 2.540.543           | 2.001.222                              | 538.849   | 508.926                       | 11.877          | 16.891           | 1.154           | 472                       | 2.721.826           | 2.027.553                              | 615.051   | 509.642                       | 42.228          | 47.037           | 16.145          | 79.222                    |
| Agosto        | 2.707.324           | 2.166.045                              | 540.731   | 512.919                       | 9.824           | 16.521           | 1.467           | 549                       | 2.642.473           | 2.017.033                              | 536.822   | 435.396                       | 37.291          | 45.314           | 18.822          | 88.617                    |
| Septiembre    | 2.744.902           | 2.192.674                              | 551.787   | 526.962                       | 10.374          | 13.343           | 1.108           | 442                       | 2.625.268           | 2.003.363                              | 553.996   | 464.315                       | 34.528          | 43.544           | 11.609          | 67.909                    |
| Octubre       | 2.640.773           | 2.176.361                              | 463.951   | 437.857                       | 12.558          | 12.082           | 1.454           | 461                       | 2.623.651           | 2.095.786                              | 453.409   | 367.995                       | 36.281          | 30.873           | 18.259          | 74.457                    |
| Noviembre     | 2.656.592           | 2.275.862                              | 380.289   | 355.546                       | 11.532          | 12.042           | 1.170           | 440                       | 2.570.087           | 2.053.167                              | 422.690   | 333.794                       | 38.181          | 31.840           | 18.874          | 94.231                    |
| Diciembre     | 2.960.096           | 2.472.270                              | 487.186   | 465.496                       | 8.080           | 12.556           | 1.054           | 640                       | 2.606.366           | 2.044.782                              | 475.639   | 401.250                       | 30.872          | 30.418           | 13.098          | 85.945                    |
| <b>2023</b>   |                     |  |           |                               |                 |                  |                 |                           |                     |  |           |                               |                 |                  |                 |                           |
| Enero - Enero | 2.583.809           | 2.168.592                              | 414.754   | 395.643                       | 7.704           | 10.666           | 741             | 463                       | 2.337.719           | 1.877.331                              | 385.099   | 323.194                       | 23.548          | 24.857           | 13.500          | 75.288                    |
| Enero         | 2.583.809           | 2.168.592                              | 414.754   | 395.643                       | 7.704           | 10.666           | 741             | 463                       | 2.337.719           | 1.877.331                              | 385.099   | 323.194                       | 23.548          | 24.857           | 13.500          | 75.288                    |
| Febrero       | 2.516.775           | 2.169.312                              | 346.977   | 319.359                       | 12.557          | 13.724           | 1.338           | 485                       | 2.522.290           | 2.014.722                              | 393.778   | 313.227                       | 32.621          | 29.476           | 18.454          | 113.790                   |
| Marzo         | 2.545.148           | 2.121.430                              | 423.253   | 395.520                       | 11.986          | 14.608           | 1.139           | 464                       | 2.601.692           | 2.004.113                              | 464.716   | 370.955                       | 38.844          | 37.352           | 17.564          | 132.862                   |
| Abril         | 2.528.260           | 2.066.140                              | 461.532   | 439.035                       | 8.996           | 12.377           | 1.124           | 589                       | 2.528.238           | 1.927.887                              | 482.442   | 406.391                       | 32.477          | 25.965           | 17.610          | 117.908                   |
| Mayo          | 2.784.460           | 2.190.675                              | 593.370   | 569.257                       | 11.237          | 11.739           | 1.136           | 415                       | 2.638.257           | 2.013.049                              | 477.682   | 396.921                       | 35.221          | 29.277           | 16.263          | 147.526                   |
| Junio         | 2.571.723           | 2.165.759                              | 405.470   | 380.013                       | 10.253          | 13.808           | 1.395           | 494                       | 2.530.850           | 1.951.984                              | 459.127   | 377.522                       | 32.491          | 29.834           | 19.280          | 119.739                   |
| Julio         | 2.668.238           | 2.209.172                              | 458.598   | 434.316                       | 11.258          | 11.758           | 1.266           | 468                       | 2.567.370           | 1.960.073                              | 469.998   | 395.107                       | 31.727          | 26.694           | 16.471          | 137.298                   |
| Agosto        | 2.584.258           | 2.123.214                              | 460.448   | 434.947                       | 10.668          | 13.574           | 1.259           | 596                       | 2.621.028           | 1.992.437                              | 474.063   | 381.106                       | 33.425          | 36.230           | 23.302          | 154.529                   |
| Septiembre    | 2.874.349           | 2.514.998                              | 358.888   | 335.839                       | 10.107          | 11.517           | 1.424           | 464                       | 3.065.252           | 2.486.873                              | 453.708   | 373.927                       | 33.676          | 27.460           | 18.645          | 124.671                   |
| Octubre       | 2.424.846           | 1.978.536                              | 445.859   | 420.235                       | 11.241          | 12.952           | 1.432           | 451                       | 2.606.661           | 2.002.278                              | 458.201   | 371.694                       | 39.375          | 28.960           | 18.172          | 146.183                   |
| Noviembre     | 2.565.230           | 2.164.277                              | 400.479   | 375.734                       | 10.452          | 12.958           | 1.335           | 475                       | 2.511.125           | 1.972.044                              | 430.955   | 349.701                       | 33.369          | 29.390           | 18.495          | 108.126                   |
| Diciembre     | 2.581.202           | 2.198.065                              | 382.688   | 359.103                       | 9.381           | 12.629           | 1.574           | 450                       | 2.596.048           | 2.020.826                              | 456.601   | 377.299                       | 31.506          | 29.829           | 17.967          | 118.621                   |
| <b>2024</b>   |                     |  |           |                               |                 |                  |                 |                           |                     |  |           |                               |                 |                  |                 |                           |
| Enero - Enero | 3.045.756           | 2.608.351                              | 437.000   | 409.754                       | 7.647           | 18.645           | 953             | 406                       | 2.610.811           | 2.094.207                              | 403.177   | 330.609                       | 26.426          | 31.319           | 14.824          | 113.427                   |
| Enero         | 3.045.756           | 2.608.351                              | 437.000   | 409.754                       | 7.647           | 18.645           | 953             | 406                       | 2.610.811           | 2.094.207                              | 403.177   | 330.609                       | 26.426          | 31.319           | 14.824          | 113.427                   |

(\*) Las cifras hasta 2020 son definitivas, desde 2021 son provisionales; su reproceso se realiza conforme a la recepción de documentos fuente de las operaciones de comercio exterior. A partir del año 2021, incluye cifras de reexportaciones, de acuerdo a recomendaciones de la metodología internacional.

Fuente: SENA, EP PETROECUADOR, Ministerio de Energía y Minas, CENACE y CELEC.



### 3.1.11 IMPORTACIONES FOB SEGÚN INTENSIDAD TECNOLÓGICA INCORPORADA (1)

Toneladas métricas; miles de USD

| Período   | TM                  |  |            |                               |                 |                  |                 |                               | Miles de USD        |  |            |                               |                 |                  |                 |                               |         |
|-----------|---------------------|--|------------|-------------------------------|-----------------|------------------|-----------------|-------------------------------|---------------------|--|------------|-------------------------------|-----------------|------------------|-----------------|-------------------------------|---------|
|           | TOTAL IMPORTACIONES | BIENES INDUSTRIALIZADOS / MANUFACTURAS |            |                               |                 |                  |                 | TOTAL OTRAS TRANSACCIONES (2) | TOTAL IMPORTACIONES | BIENES INDUSTRIALIZADOS / MANUFACTURAS |            |                               |                 |                  |                 | TOTAL OTRAS TRANSACCIONES (2) |         |
|           |                     | TOTAL BIENES PRIMARIOS                 | TOTAL      | Basados en Recursos Naturales | Baja Tecnología | Tecnología Media | Alta Tecnología |                               |                     | TOTAL BIENES PRIMARIOS                 | TOTAL      | Basados en Recursos Naturales | Baja Tecnología | Tecnología Media | Alta Tecnología |                               |         |
| a=b+c+h   | b                   | c=d+e+f+g                              | d          | e                             | f               | g                | h               | a=b+c+h                       | b                   | c=d+e+f+g                              | d          | e                             | f               | g                | h               |                               |         |
| 2019      | 17.073.097          | 3.610.561                              | 13.434.413 | 9.462.332                     | 844.119         | 3.015.349        | 112.614         | 28.123                        | 21.472.118          | 1.591.462                              | 19.537.447 | 6.471.601                     | 2.353.184       | 7.865.212        | 2.847.451       | 343.209                       |         |
| 2020      | 15.300.561          | 3.701.081                              | 11.579.286 | 8.049.405                     | 755.060         | 2.672.599        | 102.221         | 20.194                        | 16.950.275          | 1.530.947                              | 15.072.605 | 4.647.464                     | 1.861.933       | 5.786.916        | 2.776.293       | 346.722                       |         |
| 2021      | 18.379.537          | 4.558.498                              | 13.798.981 | 9.447.621                     | 946.512         | 3.286.003        | 118.845         | 22.058                        | 23.831.019          | 2.182.999                              | 21.192.948 | 7.381.133                     | 2.477.715       | 7.861.562        | 3.472.538       | 455.072                       |         |
| 2022      | 19.267.681          | 5.078.089                              | 14.165.540 | 9.934.018                     | 972.216         | 3.124.071        | 135.235         | 24.052                        | 30.316.851          | 2.783.516                              | 26.966.702 | 11.010.786                    | 2.943.293       | 9.524.940        | 3.487.684       | 566.633                       |         |
| 2023      | 20.130.009          | 4.874.910                              | 15.228.006 | 10.691.972                    | 1.067.124       | 3.329.811        | 139.099         | 27.094                        | 29.123.586          | 2.705.295                              | 25.602.717 | 9.954.955                     | 2.849.758       | 9.178.507        | 3.619.497       | 815.574                       |         |
| 2022      | Enero - Enero       | 1.599.284                              | 368.930    | 1.228.486                     | 800.277         | 90.538           | 325.398         | 12.272                        | 1.868               | 2.345.335                              | 177.227    | 2.129.253                     | 745.946         | 233.654          | 847.717         | 301.936                       | 38.854  |
|           | Enero               | 1.599.284                              | 368.930    | 1.228.486                     | 800.277         | 90.538           | 325.398         | 12.272                        | 1.868               | 2.345.335                              | 177.227    | 2.129.253                     | 745.946         | 233.654          | 847.717         | 301.936                       | 38.854  |
|           | Febrero             | 1.626.860                              | 564.846    | 1.060.205                     | 674.369         | 104.108          | 269.732         | 11.996                        | 1.809               | 2.173.434                              | 228.954    | 1.906.081                     | 677.188         | 232.255          | 719.636         | 277.003                       | 38.399  |
|           | Marzo               | 1.769.725                              | 566.795    | 1.200.775                     | 818.768         | 89.221           | 280.733         | 12.053                        | 2.155               | 2.633.741                              | 284.805    | 2.288.154                     | 884.196         | 258.917          | 821.082         | 323.959                       | 60.782  |
|           | Abril               | 1.586.343                              | 425.414    | 1.159.417                     | 789.795         | 79.207           | 281.582         | 8.833                         | 1.512               | 2.479.318                              | 237.254    | 2.202.641                     | 890.615         | 226.624          | 793.453         | 291.949                       | 39.423  |
|           | Mayo                | 1.454.837                              | 332.908    | 1.120.060                     | 800.021         | 57.333           | 252.712         | 9.993                         | 1.868               | 2.492.865                              | 175.097    | 2.272.966                     | 992.757         | 209.460          | 801.410         | 269.339                       | 44.802  |
|           | Junio               | 1.709.783                              | 467.976    | 1.240.090                     | 943.028         | 71.505           | 215.833         | 9.724                         | 1.717               | 2.742.702                              | 286.305    | 2.413.035                     | 1.191.391       | 214.223          | 747.418         | 260.002                       | 43.362  |
|           | Julio               | 1.362.789                              | 299.253    | 1.061.242                     | 758.382         | 66.959           | 224.587         | 11.315                        | 2.294               | 2.478.766                              | 194.667    | 2.242.394                     | 963.087         | 235.872          | 775.335         | 268.099                       | 41.705  |
|           | Agosto              | 1.503.126                              | 384.574    | 1.116.313                     | 806.186         | 78.023           | 218.957         | 13.146                        | 2.239               | 2.625.998                              | 244.287    | 2.336.174                     | 927.192         | 270.680          | 838.536         | 299.766                       | 45.537  |
|           | Septiembre          | 1.807.702                              | 580.052    | 1.225.449                     | 850.867         | 93.490           | 269.020         | 12.072                        | 2.202               | 2.745.436                              | 326.316    | 2.355.620                     | 922.098         | 285.042          | 845.751         | 302.729                       | 63.500  |
|           | Octubre             | 1.498.374                              | 338.820    | 1.157.530                     | 850.743         | 71.721           | 223.477         | 11.589                        | 2.023               | 2.496.037                              | 217.799    | 2.233.304                     | 935.353         | 251.537          | 742.859         | 303.554                       | 44.934  |
|           | Noviembre           | 1.752.495                              | 441.994    | 1.308.565                     | 950.125         | 99.880           | 247.414         | 11.146                        | 1.936               | 2.699.071                              | 217.712    | 2.435.590                     | 1.033.294       | 287.387          | 806.339         | 308.570                       | 45.769  |
| Diciembre | 1.596.364           | 306.527                                | 1.287.408  | 891.457                       | 70.230          | 314.625          | 11.096          | 2.430                         | 2.404.149           | 193.093                                | 2.151.490  | 847.669                       | 237.641         | 785.404          | 280.775         | 59.567                        |         |
| 2023      | Enero - Enero       | 1.630.925                              | 449.189    | 1.179.607                     | 843.096         | 71.698           | 255.731         | 9.082                         | 2.130               | 2.324.432                              | 231.539    | 2.027.438                     | 837.125         | 197.238          | 724.542         | 268.533                       | 65.455  |
|           | Enero               | 1.630.925                              | 449.189    | 1.179.607                     | 843.096         | 71.698           | 255.731         | 9.082                         | 2.130               | 2.324.432                              | 231.539    | 2.027.438                     | 837.125         | 197.238          | 724.542         | 268.533                       | 65.455  |
|           | Febrero             | 1.653.741                              | 464.690    | 1.186.412                     | 795.992         | 85.187           | 295.717         | 9.516                         | 2.639               | 2.279.733                              | 227.601    | 1.990.304                     | 786.670         | 215.385          | 730.386         | 257.863                       | 61.827  |
|           | Marzo               | 1.703.465                              | 477.452    | 1.223.981                     | 920.192         | 60.677           | 231.682         | 11.429                        | 2.031               | 2.415.146                              | 258.067    | 2.111.622                     | 850.057         | 210.744          | 754.038         | 296.783                       | 45.457  |
|           | Abril               | 1.711.175                              | 432.186    | 1.276.987                     | 880.889         | 91.556           | 295.526         | 9.016                         | 2.002               | 2.302.938                              | 238.101    | 2.025.626                     | 793.953         | 217.490          | 724.476         | 289.706                       | 39.211  |
|           | Mayo                | 1.750.742                              | 475.583    | 1.272.593                     | 781.115         | 128.189          | 350.241         | 13.047                        | 2.566               | 2.432.180                              | 272.854    | 2.106.607                     | 719.989         | 237.774          | 820.015         | 328.829                       | 52.719  |
|           | Junio               | 1.575.946                              | 463.015    | 1.110.308                     | 703.100         | 99.821           | 296.148         | 11.239                        | 2.622               | 2.274.278                              | 259.280    | 1.971.444                     | 608.610         | 251.169          | 817.533         | 294.132                       | 43.555  |
|           | Julio               | 1.680.166                              | 376.520    | 1.301.757                     | 943.680         | 105.535          | 239.062         | 13.480                        | 1.890               | 2.344.938                              | 211.559    | 2.090.628                     | 812.290         | 254.443          | 706.400         | 317.495                       | 42.751  |
|           | Agosto              | 1.786.593                              | 433.172    | 1.350.984                     | 981.666         | 88.725           | 267.049         | 13.544                        | 2.437               | 2.719.481                              | 243.607    | 2.423.002                     | 951.723         | 262.638          | 845.666         | 362.975                       | 52.872  |
|           | Septiembre          | 1.581.432                              | 283.486    | 1.296.060                     | 986.026         | 83.040           | 213.398         | 13.596                        | 1.886               | 2.540.173                              | 179.005    | 2.260.958                     | 980.162         | 245.988          | 715.009         | 319.798                       | 100.210 |
|           | Octubre             | 1.689.062                              | 325.101    | 1.361.883                     | 958.726         | 97.119           | 293.481         | 12.557                        | 2.079               | 2.631.500                              | 184.671    | 2.349.941                     | 926.357         | 277.071          | 830.044         | 316.469                       | 96.887  |
|           | Noviembre           | 1.889.537                              | 446.340    | 1.440.939                     | 1.051.358       | 91.684           | 286.374         | 11.523                        | 2.259               | 2.607.689                              | 245.686    | 2.254.808                     | 956.195         | 274.238          | 733.269         | 291.107                       | 107.194 |
| Diciembre | 1.477.224           | 248.176                                | 1.226.496  | 846.133                       | 63.893          | 305.401          | 11.069          | 2.552                         | 2.251.099           | 153.325                                | 1.990.340  | 731.824                       | 205.582         | 777.128          | 275.806         | 107.434                       |         |
| 2024      | Enero - Enero       | 1.532.237                              | 351.769    | 1.178.077                     | 807.875         | 70.865           | 287.620         | 11.716                        | 2.391               | 2.169.949                              | 185.604    | 1.926.328                     | 724.434         | 193.637          | 714.347         | 293.910                       | 58.018  |
|           | Enero               | 1.532.237                              | 351.769    | 1.178.077                     | 807.875         | 70.865           | 287.620         | 11.716                        | 2.391               | 2.169.949                              | 185.604    | 1.926.328                     | 724.434         | 193.637          | 714.347         | 293.910                       | 58.018  |

(1) Las cifras hasta 2020 son definitivas, desde 2021 son provisionales; su reproceso se realiza conforme a la recepción de documentos fuente de las operaciones de comercio exterior. A partir del año 2021, incluye cifras de reimportaciones, de acuerdo a recomendaciones de la metodología internacional. (2) El BCE acogiendo las recomendaciones internacionales para el registro estadístico del comercio internacional de mercancías, incluye las importaciones de Tráfico postal Internacional y Correos Rápidos, cuya fuente de información es el SENA. Fuente: SENA, EP PETROECUADOR, Ministerio de Energía y Minas, CENACE y CELEC.





### 3.2.1.2 POSICIÓN DE INVERSIÓN INTERNACIONAL

Millones de USD

| Transacciones \ Período                             | Años (1)         |                  |                  |                  |                   | Trimestres       |                  |                  |                  |                  |                  |                  |                  |                  |                  |                  |                  |                  |                  |                  |                  |                  |                  |                  |                  |                  |                  |                  |
|---|------------------|------------------|------------------|------------------|-------------------|------------------|------------------|------------------|------------------|------------------|------------------|------------------|------------------|------------------|------------------|------------------|------------------|------------------|------------------|------------------|------------------|------------------|------------------|------------------|------------------|------------------|------------------|------------------|
|   | 2018             | 2019             | 2020             | 2021             | 2022              | 2018-I           | 2018-II          | 2018-III         | 2018-IV          | 2019-I           | 2019-II          | 2019-III         | 2019-IV          | 2020-I           | 2020-II          | 2020-III         | 2020-IV          | 2021-I           | 2021-II          | 2021-III         | 2021-IV          | 2022-I           | 2022-II          | 2022-III         | 2022-IV          | 2023-I           | 2023-II          | 2023-III         |
| Posición de Inversión Internacional Neta            | -24.808,0        | -28.100,6        | -26.733,8        | -26.144,8        | -26.502,27        | -21.717,0        | -22.898,5        | -24.224,6        | -24.808,0        | -25.638,4        | -25.689,8        | -27.001,3        | -28.100,6        | -27.783,6        | -27.583,4        | -26.267,4        | -26.733,8        | -26.489,3        | -26.053,9        | -26.363,9        | -26.144,8        | -25.182,4        | -25.593,7        | -25.788,3        | -26.502,3        | -25.374,5        | -24.562,2        | -24.035,3        |
| <b>Inversión directa</b>                            | <b>-18.689,7</b> | <b>-19.668,9</b> | <b>-20.763,7</b> | <b>-21.411,7</b> | <b>-22.256,78</b> | <b>-17.632,4</b> | <b>-17.853,9</b> | <b>-18.084,5</b> | <b>-18.689,7</b> | <b>-18.898,9</b> | <b>-19.179,6</b> | <b>-19.331,8</b> | <b>-19.668,9</b> | <b>-19.942,3</b> | <b>-20.116,9</b> | <b>-20.648,3</b> | <b>-20.763,7</b> | <b>-21.013,0</b> | <b>-21.151,4</b> | <b>-21.307,0</b> | <b>-21.411,7</b> | <b>-21.548,5</b> | <b>-22.223,4</b> | <b>-22.292,5</b> | <b>-22.256,8</b> | <b>-22.280,0</b> | <b>-22.368,1</b> | <b>-22.523,1</b> |
| <b>Adquisición neta de activos financieros</b>      | -                | -                | -                | -                | -                 | -                | -                | -                | -                | -                | -                | -                | -                | -                | -                | -                | -                | -                | -                | -                | -                | -                | -                | -                | -                | -                | -                | -                |
| Acciones y otras participaciones de capital (2)     | -                | -                | -                | -                | -                 | -                | -                | -                | -                | -                | -                | -                | -                | -                | -                | -                | -                | -                | -                | -                | -                | -                | -                | -                | -                | -                | -                | -                |
| Otro capital  | -                | -                | -                | -                | -                 | -                | -                | -                | -                | -                | -                | -                | -                | -                | -                | -                | -                | -                | -                | -                | -                | -                | -                | -                | -                | -                | -                | -                |
| <b>Pasivos netos incurridos</b>                     | <b>18.689,7</b>  | <b>19.668,9</b>  | <b>20.763,7</b>  | <b>21.411,7</b>  | <b>22.256,78</b>  | <b>17.632,4</b>  | <b>17.853,9</b>  | <b>18.084,5</b>  | <b>18.689,7</b>  | <b>18.898,9</b>  | <b>19.179,6</b>  | <b>19.331,8</b>  | <b>19.668,9</b>  | <b>19.942,3</b>  | <b>20.116,9</b>  | <b>20.648,3</b>  | <b>20.763,7</b>  | <b>21.013,0</b>  | <b>21.151,4</b>  | <b>21.307,0</b>  | <b>21.411,7</b>  | <b>21.548,5</b>  | <b>22.223,4</b>  | <b>22.292,5</b>  | <b>22.256,8</b>  | <b>22.280,0</b>  | <b>22.368,1</b>  | <b>22.523,1</b>  |
| Acciones y otras participaciones de capital (2)     | 12.610,4         | 13.210,5         | 14.204,8         | 14.925,0         | 16.241,45         | 12.177,8         | 12.303,2         | 12.459,7         | 12.610,4         | 12.750,5         | 12.920,6         | 13.003,9         | 13.210,5         | 13.385,5         | 13.502,6         | 14.028,9         | 14.204,8         | 14.418,9         | 14.618,5         | 14.772,1         | 14.925,0         | 15.082,2         | 16.003,6         | 16.137,7         | 16.241,4         | 16.337,2         | 16.432,2         | 16.612,7         |
| Otro capital  | 6.079,3          | 6.458,4          | 6.558,9          | 6.486,8          | 6.015,33          | 5.454,6          | 5.550,7          | 5.624,8          | 6.079,3          | 6.148,5          | 6.259,0          | 6.327,9          | 6.458,4          | 6.556,7          | 6.614,2          | 6.619,3          | 6.558,9          | 6.594,1          | 6.532,9          | 6.534,9          | 6.486,8          | 6.466,3          | 6.219,9          | 6.154,8          | 6.015,3          | 5.942,8          | 5.935,9          | 5.910,4          |
| <b>Inversión de cartera</b>                         | <b>-12.108,8</b> | <b>-14.168,7</b> | <b>-12.864,9</b> | <b>-12.949,3</b> | <b>-12.532,97</b> | <b>-12.306,0</b> | <b>-12.231,5</b> | <b>-12.186,3</b> | <b>-12.108,8</b> | <b>-12.870,8</b> | <b>-12.549,7</b> | <b>-14.535,8</b> | <b>-14.168,7</b> | <b>-14.283,3</b> | <b>-14.841,6</b> | <b>-13.138,8</b> | <b>-12.864,9</b> | <b>-12.308,2</b> | <b>-12.817,8</b> | <b>-12.632,7</b> | <b>-12.949,3</b> | <b>-12.449,1</b> | <b>-12.591,7</b> | <b>-12.182,8</b> | <b>-12.533,0</b> | <b>-11.715,9</b> | <b>-10.216,5</b> | <b>-9.715,6</b>  |
| Adquisición neta de activos financieros             | 3.971,9          | 4.541,4          | 5.388,3          | 5.081,6          | 5.535,34          | 4.016,7          | 4.020,7          | 3.992,2          | 3.971,9          | 4.153,3          | 4.328,9          | 4.258,4          | 4.541,4          | 4.732,1          | 4.486,4          | 5.095,4          | 5.388,3          | 5.883,5          | 5.303,5          | 5.446,7          | 5.081,6          | 5.676,0          | 5.513,5          | 5.896,6          | 5.535,3          | 6.376,5          | 6.239,8          | 6.705,5          |
| Participaciones de Capital y en Fondos de Inversión | 1.386,3          | 1.584,7          | 1.410,7          | 1.554,0          | 1.846,00          | 1.362,1          | 1.382,8          | 1.400,6          | 1.386,3          | 1.524,3          | 1.566,7          | 1.538,6          | 1.584,7          | 1.656,9          | 1.349,0          | 1.389,7          | 1.410,7          | 1.488,5          | 1.488,5          | 1.510,3          | 1.554,0          | 1.782,1          | 1.806,1          | 1.841,9          | 1.846,0          | 1.998,0          | 1.989,8          | 2.281,2          |
| Títulos de Deuda                                    | 2.585,6          | 2.956,8          | 3.977,6          | 3.527,6          | 3.689,34          | 2.654,55         | 2.637,90         | 2.591,67         | 2.585,62         | 2.629,04         | 2.762,18         | 2.719,75         | 2.956,78         | 3.075,21         | 3.137,36         | 3.705,67         | 3.977,61         | 4.395,04         | 3.815,00         | 3.936,44         | 3.527,59         | 3.893,94         | 3.707,37         | 4.054,67         | 3.689,34         | 4.378,51         | 4.250,03         | 4.424,31         |
| Pasivos netos incurridos                            | 16.080,7         | 18.710,1         | 18.253,3         | 18.030,9         | 18.068,31         | 16.322,7         | 16.252,2         | 16.178,5         | 16.080,7         | 17.024,1         | 16.878,5         | 18.794,2         | 18.710,1         | 19.015,4         | 19.328,0         | 18.234,2         | 18.253,3         | 18.191,8         | 18.121,3         | 18.079,4         | 18.030,9         | 18.125,2         | 18.105,1         | 18.079,4         | 18.068,3         | 18.092,4         | 16.456,3         | 16.421,1         |
| Participaciones de Capital y en Fondos de Inversión | 100,7            | 102,2            | 103,4            | 106,1            | 108,00            | 95,6             | 97,3             | 97,3             | 100,7            | 101,1            | 101,4            | 102,2            | 102,2            | 102,7            | 102,7            | 103,1            | 103,4            | 103,6            | 103,9            | 105,5            | 106,1            | 107,3            | 107,4            | 107,6            | 108,0            | 108,3            | 108,6            | 112,7            |
| Títulos de Deuda                                    | 15.980,0         | 18.607,9         | 18.149,9         | 17.924,8         | 17.960,31         | 16.227,1         | 16.155,0         | 16.081,2         | 15.980,0         | 16.923,1         | 16.777,1         | 18.692,0         | 18.607,9         | 18.912,7         | 19.225,3         | 18.131,1         | 18.149,9         | 18.088,2         | 18.017,4         | 17.973,9         | 17.924,8         | 18.017,8         | 17.997,7         | 17.971,8         | 17.960,3         | 17.984,1         | 16.347,8         | 16.308,4         |
| <b>Otra inversión</b>                               | <b>3.830,7</b>   | <b>2.802,5</b>   | <b>-238,6</b>    | <b>318,3</b>     | <b>-171,99</b>    | <b>3.781,0</b>   | <b>4.460,6</b>   | <b>3.823,8</b>   | <b>3.830,7</b>   | <b>2.710,7</b>   | <b>2.304,5</b>   | <b>2.381,5</b>   | <b>2.802,5</b>   | <b>4.878,2</b>   | <b>4.733,4</b>   | <b>4.119,2</b>   | <b>-238,6</b>    | <b>1.052,4</b>   | <b>1.865,3</b>   | <b>1.282,9</b>   | <b>318,3</b>     | <b>-411,2</b>    | <b>636,6</b>     | <b>305,9</b>     | <b>-172,0</b>    | <b>431,6</b>     | <b>1.052,1</b>   | <b>1.887,3</b>   |
| <b>Adquisición neta de activos financieros</b>      | <b>40.073,9</b>  | <b>42.550,6</b>  | <b>44.370,4</b>  | <b>47.506,1</b>  | <b>49.372,99</b>  | <b>38.878,8</b>  | <b>38.614,0</b>  | <b>38.805,6</b>  | <b>40.073,9</b>  | <b>39.921,2</b>  | <b>40.884,7</b>  | <b>40.839,0</b>  | <b>42.550,6</b>  | <b>44.731,6</b>  | <b>44.623,1</b>  | <b>44.282,4</b>  | <b>44.370,4</b>  | <b>45.234,7</b>  | <b>45.558,8</b>  | <b>45.912,1</b>  | <b>47.506,1</b>  | <b>47.095,0</b>  | <b>48.180,5</b>  | <b>48.215,5</b>  | <b>49.373,0</b>  | <b>49.338,1</b>  | <b>49.747,1</b>  | <b>50.897,5</b>  |
| <b>Otras participaciones de capital</b>             | <b>615,20</b>    | <b>622,54</b>    | <b>643,30</b>    | <b>409,07</b>    | <b>409,07</b>     | <b>652,89</b>    | <b>656,09</b>    | <b>615,20</b>    | <b>615,20</b>    | <b>615,20</b>    | <b>619,15</b>    | <b>622,54</b>    | <b>622,54</b>    | <b>634,31</b>    | <b>634,31</b>    | <b>643,30</b>    | <b>643,30</b>    | <b>643,30</b>    | <b>657,56</b>    | <b>657,56</b>    | <b>409,07</b>    | <b>409,07</b>    | <b>409,07</b>    | <b>409,07</b>    | <b>409,07</b>    | <b>409,07</b>    | <b>409,07</b>    | <b>409,07</b>    |
| Banco Central                                       | 615,20           | 622,54           | 643,30           | 409,07           | 409,07            | 652,89           | 656,09           | 615,20           | 615,20           | 615,20           | 619,15           | 622,54           | 622,54           | 634,31           | 634,31           | 643,30           | 643,30           | 643,30           | 657,56           | 657,56           | 409,07           | 409,07           | 409,07           | 409,07           | 409,07           | 409,07           | 409,07           | 409,07           |
| Sociedades Captadoras de Depósitos, excepto el BC   | -                | -                | -                | -                | -                 | -                | -                | -                | -                | -                | -                | -                | -                | -                | -                | -                | -                | -                | -                | -                | -                | -                | -                | -                | -                | -                | -                | -                |
| Gobierno General                                    | -                | -                | -                | -                | -                 | -                | -                | -                | -                | -                | -                | -                | -                | -                | -                | -                | -                | -                | -                | -                | -                | -                | -                | -                | -                | -                | -                | -                |
| Otros Sectores                                      | -                | -                | -                | -                | -                 | -                | -                | -                | -                | -                | -                | -                | -                | -                | -                | -                | -                | -                | -                | -                | -                | -                | -                | -                | -                | -                | -                | -                |
| <b>Monedas y Depósitos</b>                          | <b>24.677,7</b>  | <b>25.352,6</b>  | <b>26.151,7</b>  | <b>27.714,5</b>  | <b>27.498,86</b>  | <b>23.887,4</b>  | <b>23.148,4</b>  | <b>23.266,9</b>  | <b>24.677,7</b>  | <b>23.971,7</b>  | <b>24.430,6</b>  | <b>24.101,0</b>  | <b>25.352,6</b>  | <b>26.381,3</b>  | <b>27.186,1</b>  | <b>26.450,4</b>  | <b>26.151,7</b>  | <b>26.636,6</b>  | <b>26.453,7</b>  | <b>26.393,2</b>  | <b>27.714,5</b>  | <b>26.751,8</b>  | <b>27.278,3</b>  | <b>26.836,6</b>  | <b>27.498,9</b>  | <b>26.984,1</b>  | <b>26.914,8</b>  | <b>27.336,0</b>  |
| Banco Central                                       | 1.019,0          | 752,3            | 400,9            | 662,9            | 458,01            | 689,1            | 631,0            | 641,5            | 1.019,0          | 635,1            | 631,0            | 707,4            | 752,3            | 1.130,1          | 740,5            | 372,6            | 400,9            | 375,1            | 401,4            | 551,2            | 662,9            | 668,5            | 627,4            | 581,9            | 458,0            | 479,8            | 424,3            | 734,6            |
| Sociedades Captadoras de Depósitos, excepto el BC   | 2.751,5          | 2.726,5          | 2.777,8          | 2.938,8          | 3.392,68          | 2.852,6          | 2.198,7          | 2.239,2          | 2.751,5          | 2.591,4          | 2.582,8          | 2.336,8          | 2.726,5          | 2.587,5          | 3.023,0          | 3.086,7          | 2.777,8          | 3.061,2          | 2.581,5          | 2.756,9          | 2.938,8          | 2.557,5          | 2.763,5          | 2.790,3          | 3.392,7          | 2.971,2          | 3.002,9          | 2.778,8          |
| Gobierno General                                    | -                | -                | -                | -                | -                 | -                | -                | -                | -                | -                | -                | -                | -                | -                | -                | -                | -                | -                | -                | -                | -                | -                | -                | -                | -                | -                | -                | -                |
| Otros Sectores                                      | 20.907,1         | 21.873,8         | 22.973,1         | 24.112,8         | 23.648,18         | 20.345,8         | 20.318,6         | 20.386,1         | 20.907,1         | 20.745,2         | 21.216,8         | 21.056,7         | 21.873,8         | 22.663,7         | 23.422,7         | 22.991,1         | 22.973,1         | 23.200,2         | 23.470,8         | 23.085,1         | 24.112,8         | 23.525,7         | 23.887,4         | 23.464,5         | 23.648,2         | 23.533,1         | 23.487,6         | 23.822,6         |
| <b>Préstamos</b>                                    | <b>505,3</b>     | <b>640,8</b>     | <b>295,2</b>     | <b>239,9</b>     | <b>186,47</b>     | <b>1.199,0</b>   | <b>1.276,1</b>   | <b>1.010,1</b>   | <b>505,3</b>     | <b>688,4</b>     | <b>753,7</b>     | <b>662,7</b>     | <b>640,8</b>     | <b>680,2</b>     | <b>297,0</b>     | <b>301,5</b>     | <b>295,2</b>     | <b>257,6</b>     | <b>267,6</b>     | <b>244,7</b>     | <b>239,9</b>     | <b>206,5</b>     | <b>167,9</b>     | <b>177,1</b>     | <b>186,5</b>     | <b>174,9</b>     | <b>148,3</b>     | <b>155,2</b>     |
| Banco Central                                       | -                | -                | -                | -                | -                 | -                | -                | -                | -                | -                | -                | -                | -                | -                | -                | -                | -                | -                | -                | -                | -                | -                | -                | -                | -                | -                | -                | -                |
| Sociedades Captadoras de Depósitos, excepto el BC   | 505,3            | 640,8            | 295,2            | 239,9            | 186,47            | 1.199,0          | 1.276,1          | 1.010,1          | 505,3            | 688,4            | 753,7            | 662,7            | 640,8            | 680,2            | 297,0            | 301,5            | 295,2            | 257,6            | 267,6            | 244,7            | 239,9            | 206,5            | 167,9            | 177,1            | 186,5            | 174,9            | 148,3            | 155,2            |
| Gobierno General                                    | -                | -                | -                | -                | -                 | -                | -                | -                | -                | -                | -                | -                | -                | -                | -                | -                | -                | -                | -                | -                | -                | -                | -                | -                | -                | -                | -                | -                |
| Otros Sectores                                      | -                | -                | -                | -                | -                 | -                | -                | -                | -                | -                | -                | -                | -                | -                | -                | -                | -                | -                | -                | -                | -                | -                | -                | -                | -                | -                | -                | -                |
| <b>Créditos y anticipos comerciales</b>             | <b>14.275,7</b>  | <b>15.800,8</b>  | <b>17.280,2</b>  | <b>19.142,7</b>  | <b>21.278,59</b>  | <b>13.139,5</b>  | <b>13.533,5</b>  | <b>13.913,4</b>  | <b>14.275,7</b>  | <b>14.633,5</b>  | <b>15.044,1</b>  | <b>15.391,1</b>  | <b>15.800,8</b>  | <b>16.162,7</b>  | <b>16.505,7</b>  | <b>16.887,2</b>  | <b>17.280,2</b>  | <b>17.697,2</b>  | <b>18.179,9</b>  | <b>18.616,7</b>  | <b>19.142,7</b>  | <b>19.727,7</b>  | <b>20.325,2</b>  | <b>20.792,7</b>  | <b>21.278,6</b>  | <b>21.770,0</b>  | <b>22.275,0</b>  | <b>22.997,3</b>  |
| Gobierno General                                    | 0,0              |                  |                  |                  |                   |                  |                  |                  |                  |                  |                  |                  |                  |                  |                  |                  |                  |                  |                  |                  |                  |                  |                  |                  |                  |                  |                  |                  |

### 3.2.1.2 POSICIÓN DE INVERSIÓN INTERNACIONAL (Cont.)

Millones de USD

| Transacciones \ Período                           | Años (1)        |                 |                 |                 |                  | Trimestres      |                 |                 |                 |                 |                 |                 |                 |                 |                 |                 |                 |                 |                 |                 |                 |                 |                 |                 |                 |                 |                 |                 |
|---|-----------------|-----------------|-----------------|-----------------|------------------|-----------------|-----------------|-----------------|-----------------|-----------------|-----------------|-----------------|-----------------|-----------------|-----------------|-----------------|-----------------|-----------------|-----------------|-----------------|-----------------|-----------------|-----------------|-----------------|-----------------|-----------------|-----------------|-----------------|
|   | 2018            | 2019            | 2020            | 2021            | 2022             | 2018-I          | 2018-II         | 2018-III        | 2018-IV         | 2019-I          | 2019-II         | 2019-III        | 2019-IV         | 2020-I          | 2020-II         | 2020-III        | 2020-IV         | 2021-I          | 2021-II         | 2021-III        | 2021-IV         | 2022-I          | 2022-II         | 2022-III        | 2022-IV         | 2023-I          | 2023-II         | 2023-III        |
| <b>Pasivos netos incurridos</b>                   | <b>36.243,1</b> | <b>39.748,2</b> | <b>44.609,0</b> | <b>47.187,7</b> | <b>49.544,98</b> | <b>35.097,9</b> | <b>34.153,4</b> | <b>34.981,8</b> | <b>36.243,1</b> | <b>37.210,5</b> | <b>38.580,1</b> | <b>38.457,5</b> | <b>39.748,2</b> | <b>39.853,4</b> | <b>39.889,7</b> | <b>40.163,2</b> | <b>44.609,0</b> | <b>44.182,3</b> | <b>43.693,5</b> | <b>44.629,2</b> | <b>47.187,7</b> | <b>47.506,2</b> | <b>47.544,0</b> | <b>47.909,6</b> | <b>49.545,0</b> | <b>48.906,5</b> | <b>48.695,0</b> | <b>49.010,2</b> |
| Otras participaciones de capital                  | -               | -               | -               | -               | -                | -               | -               | -               | -               | -               | -               | -               | -               | -               | -               | -               | -               | -               | -               | -               | -               | -               | -               | -               | -               | -               | -               | -               |
| Banco Central                                     | -               | -               | -               | -               | -                | -               | -               | -               | -               | -               | -               | -               | -               | -               | -               | -               | -               | -               | -               | -               | -               | -               | -               | -               | -               | -               | -               | -               |
| Sociedades Captadoras de Depósitos, excepto el BC | -               | -               | -               | -               | -                | -               | -               | -               | -               | -               | -               | -               | -               | -               | -               | -               | -               | -               | -               | -               | -               | -               | -               | -               | -               | -               | -               | -               |
| Gobierno General                                  | -               | -               | -               | -               | -                | -               | -               | -               | -               | -               | -               | -               | -               | -               | -               | -               | -               | -               | -               | -               | -               | -               | -               | -               | -               | -               | -               | -               |
| Otros Sectores                                    | -               | -               | -               | -               | -                | -               | -               | -               | -               | -               | -               | -               | -               | -               | -               | -               | -               | -               | -               | -               | -               | -               | -               | -               | -               | -               | -               | -               |
| Moneda y Depósitos                                | 1.361,2         | 1.343,5         | 1.245,6         | 1.086,4         | 996,92           | 1.457,2         | 1.404,2         | 1.408,4         | 1.361,2         | 1.386,4         | 1.378,0         | 1.377,0         | 1.343,5         | 1.330,6         | 1.264,8         | 1.259,1         | 1.245,6         | 1.185,0         | 1.174,8         | 1.080,0         | 1.086,4         | 1.060,7         | 1.021,6         | 968,6           | 996,9           | 983,7           | 999,1           | 988,1           |
| Banco Central                                     | 1.294,6         | 1.241,9         | 1.105,1         | 936,6           | 890,56           | 1.353,08        | 1.309,24        | 1.298,70        | 1.294,55        | 1.292,19        | 1.294,01        | 1.268,97        | 1.241,92        | 1.181,09        | 1.145,60        | 1.126,04        | 1.105,10        | 1.041,06        | 1.001,17        | 942,78          | 936,57          | 925,07          | 888,52          | 856,46          | 890,56          | 900,19          | 890,05          | 879,95          |
| Sociedades Captadoras de Depósitos, excepto el BC | 65,4            | 101,4           | 138,9           | 149,8           | 106,36           | 103,2           | 92,2            | 108,9           | 65,4            | 93,8            | 83,9            | 107,4           | 101,4           | 146,8           | 117,9           | 130,9           | 138,9           | 141,9           | 171,9           | 137,2           | 149,8           | 135,7           | 133,1           | 112,2           | 106,4           | 83,5            | 109,1           | 108,1           |
| Gobierno General                                  | -               | -               | -               | -               | -                | -               | -               | -               | -               | -               | -               | -               | -               | -               | -               | -               | -               | -               | -               | -               | -               | -               | -               | -               | -               | -               | -               | -               |
| Otros Sectores                                    | 1,2             | 0,2             | 1,6             | 0,0             | -                | 0,9             | 2,8             | 0,7             | 1,2             | 0,4             | 0,2             | 0,7             | 0,2             | 2,7             | 1,4             | 2,2             | 1,6             | 2,1             | 1,7             | 0,0             | 0,0             | 0,0             | 0,0             | 0,0             | 0,0             | 0,0             | 0,0             | 0,0             |
| Préstamos   | 29.141,9        | 33.430,6        | 38.647,6        | 40.289,4        | 43.106,34        | 27.256,6        | 26.716,3        | 27.511,4        | 29.141,9        | 30.201,3        | 31.969,6        | 31.945,8        | 33.430,6        | 33.674,7        | 33.812,5        | 34.137,9        | 38.647,6        | 38.338,0        | 37.888,6        | 38.056,8        | 40.289,4        | 40.688,5        | 40.862,0        | 41.366,4        | 43.106,3        | 42.604,4        | 42.493,3        | 42.914,6        |
| Banco Central                                     | 718,6           | 361,6           | 188,9           | 37,0            | 36,91            | 433,3           | 420,8           | 420,9           | 718,6           | 415,4           | 414,7           | 400,3           | 361,6           | 612,0           | 568,1           | 524,3           | 188,9           | 137,9           | 92,1            | 46,0            | 37,0            | 37,5            | 36,6            | 37,5            | 36,9            | 37,7            | 37,4            | 38,5            |
| Sociedades Captadoras de Depósitos, excepto el BC | 1.966,3         | 2.837,9         | 3.027,4         | 3.048,3         | 3.840,38         | 1.675,9         | 1.726,4         | 1.684,5         | 1.966,3         | 2.133,6         | 2.435,8         | 2.597,1         | 2.837,9         | 3.091,4         | 2.889,2         | 2.914,2         | 3.027,4         | 2.966,4         | 2.851,4         | 2.924,7         | 3.048,3         | 3.066,6         | 3.246,4         | 3.763,3         | 3.840,4         | 3.909,3         | 3.924,0         | 4.016,4         |
| Gobierno General                                  | 18.774,9        | 20.805,0        | 25.611,5        | 27.686,8        | 29.518,40        | 17.060,1        | 16.694,2        | 17.733,9        | 18.774,9        | 19.303,4        | 20.147,8        | 19.961,8        | 20.805,0        | 20.354,8        | 20.406,9        | 20.556,4        | 25.611,5        | 25.667,8        | 25.676,3        | 25.613,3        | 27.686,8        | 27.912,2        | 28.188,9        | 27.873,2        | 29.518,4        | 29.414,5        | 29.644,3        | 30.392,9        |
| Otros Sectores                                    | 7.682,2         | 9.426,2         | 9.819,8         | 9.517,3         | 9.710,66         | 8.087,3         | 7.874,9         | 7.672,1         | 7.682,2         | 8.348,9         | 8.971,2         | 8.986,5         | 9.426,2         | 9.616,5         | 9.948,3         | 10.142,9        | 9.819,8         | 9.565,8         | 9.268,7         | 9.472,8         | 9.517,3         | 9.672,2         | 9.390,0         | 9.692,4         | 9.710,7         | 9.242,9         | 8.887,6         | 8.466,8         |
| Créditos y anticipos comerciales                  | 5.150,5         | 4.373,9         | 4.091,6         | 3.874,2         | 3.687,56         | 5.785,8         | 5.447,3         | 5.473,1         | 5.150,5         | 5.028,6         | 4.637,7         | 4.540,2         | 4.373,9         | 4.253,0         | 4.214,2         | 4.151,4         | 4.091,6         | 4.034,1         | 4.002,2         | 3.920,1         | 3.874,2         | 3.828,3         | 3.783,8         | 3.736,4         | 3.687,6         | 3.648,0         | 3.606,7         | 3.563,6         |
| Gobierno General                                  | -               | -               | -               | -               | -                | -               | -               | -               | -               | -               | -               | -               | -               | -               | -               | -               | -               | -               | -               | -               | -               | -               | -               | -               | -               | -               | -               | -               |
| Otros Sectores                                    | 5.150,5         | 4.373,9         | 4.091,6         | 3.874,2         | 3.687,56         | 5.785,8         | 5.447,3         | 5.473,1         | 5.150,5         | 5.028,6         | 4.637,7         | 4.540,2         | 4.373,9         | 4.253,0         | 4.214,2         | 4.151,4         | 4.091,6         | 4.034,1         | 4.002,2         | 3.920,1         | 3.874,2         | 3.828,3         | 3.783,8         | 3.736,4         | 3.687,6         | 3.648,0         | 3.606,7         | 3.563,6         |
| Otras cuentas por pagar                           | 188,5           | 201,4           | 208,8           | 598,3           | 480,45           | 179,1           | 180,1           | 186,6           | 188,5           | 194,0           | 193,9           | 201,4           | 201,4           | 201,5           | 201,4           | 209,0           | 208,8           | 216,5           | 216,6           | 224,0           | 598,3           | 605,7           | 605,8           | 613,3           | 480,5           | 382,9           | 322,9           | 285,4           |
| Banco Central                                     | 0,0             | 0,0             | 0,0             | 0,1             | 0,00             | 0,1             | 0,5             | 0,2             | 0,0             | 0,1             | 0,0             | 0,0             | 0,0             | 0,2             | 0,1             | 0,1             | 0,0             | 0,2             | 0,3             | 0,2             | 0,1             | 0,0             | 0,2             | 0,1             | 0,0             | 0,0             | 0,0             | 0,0             |
| Sociedades Captadoras de Depósitos, excepto el BC | -               | -               | -               | -               | -                | -               | -               | -               | -               | -               | -               | -               | -               | -               | -               | -               | -               | -               | -               | -               | -               | -               | -               | -               | -               | -               | -               | -               |
| Gobierno General                                  | 188,5           | 201,4           | 208,8           | 598,2           | 480,45           | 179,0           | 179,6           | 186,4           | 188,5           | 193,9           | 193,9           | 201,4           | 201,4           | 201,4           | 201,4           | 208,8           | 208,8           | 216,3           | 216,3           | 223,8           | 598,2           | 605,7           | 605,7           | 613,1           | 480,4           | 382,9           | 322,9           | 285,4           |
| Otros Sectores                                    | -               | -               | -               | -               | -                | -               | -               | -               | -               | -               | -               | -               | -               | -               | -               | -               | -               | -               | -               | -               | -               | -               | -               | -               | -               | -               | -               | -               |
| Derechos Especiales de Giro                       | 401,0           | 398,8           | 415,3           | 1.339,5         | 1.273,71         | 419,2           | 405,6           | 402,3           | 401,0           | 400,3           | 400,9           | 393,1           | 398,8           | 393,6           | 396,7           | 405,9           | 415,3           | 408,7           | 411,3           | 1.348,4         | 1.339,5         | 1.323,1         | 1.270,8         | 1.224,9         | 1.273,7         | 1.287,5         | 1.273,0         | 1.258,5         |
| <b>Activos de Reserva</b>                         | <b>2.159,7</b>  | <b>2.934,5</b>  | <b>7.133,5</b>  | <b>7.897,9</b>  | <b>8.459,47</b>  | <b>4.440,4</b>  | <b>2.726,3</b>  | <b>2.222,3</b>  | <b>2.159,7</b>  | <b>3.420,6</b>  | <b>3.734,9</b>  | <b>4.484,9</b>  | <b>2.934,5</b>  | <b>1.563,8</b>  | <b>2.641,7</b>  | <b>3.400,5</b>  | <b>7.133,5</b>  | <b>5.779,5</b>  | <b>6.050,1</b>  | <b>6.292,9</b>  | <b>7.897,9</b>  | <b>9.226,4</b>  | <b>8.584,8</b>  | <b>8.381,1</b>  | <b>8.459,5</b>  | <b>8.189,8</b>  | <b>6.970,4</b>  | <b>6.316,1</b>  |

(1) Datos provisionales. (2) Incluye utilidades reinvertidas. (3) Los bonos de la deuda externa son valorados a precios nominales.  
Fuente: Banco Central del Ecuador, Superintendencia de Bancos, Superintendencia de Compañías, Valores y Seguros; y, Banco de Pagos Internacionales (BIS)

## 3.2.2 BALANZA COMERCIAL (1)

Millones de USD

| Período                   | EXPORTACIONES FOB |            |               | IMPORTACIONES FOB (2) |            |               | BALANZA COMERCIAL |           |              | TASAS DE CRECIMIENTO (n/n-1) |               | ÍNDICE DE COBERTURA | ÍNDICE DE TÉRMINOS DE INTERCAMBIO (3) |
|---------------------------|-------------------|------------|---------------|-----------------------|------------|---------------|-------------------|-----------|--------------|------------------------------|---------------|---------------------|---------------------------------------|
|                           | Total             | Petroleras | No petroleras | Total                 | Petroleras | No petroleras | Total             | Petrolera | No petrolera | Exportaciones                | Importaciones |                     |                                       |
|                           | a=b+c             | b          | c             | d=e+f                 | e          | f             | g=a-d             | h=b-e     | i=c-f        |                              |               | j=(a/d)x100         |                                       |
| 2019                      | 22.234,0          | 8.584,2    | 13.649,8      | 21.507,2              | 4.158,8    | 17.348,3      | 726,8             | 4.425,3   | -3.698,5     | 0,0                          | 0,0           | 103,4               | 95,7                                  |
| 2020                      | 20.333,9          | 5.228,9    | 15.105,0      | 16.950,3              | 2.599,1    | 14.351,1      | 3.383,6           | 2.629,8   | 753,9        | -8,5                         | -21,2         | 120,0               | 83,1                                  |
| 2021                      | 26.699,3          | 8.607,3    | 18.092,0      | 23.831,0              | 4.658,0    | 19.173,0      | 2.868,3           | 3.949,2   | -1.080,9     | 31,3                         | 40,6          | 112,0               | 94,4                                  |
| 2022                      | 32.658,3          | 11.587,0   | 21.071,3      | 30.333,8              | 7.631,8    | 22.702,0      | 2.324,5           | 3.955,2   | -1.630,7     | 22,3                         | 27,3          | 107,7               | 100,5                                 |
| 2023                      | 31.126,5          | 8.951,6    | 22.174,9      | 29.131,6              | 6.761,4    | 22.370,2      | 1.995,0           | 2.190,3   | -195,3       | -4,7                         | -4,0          | 106,8               | 94,9                                  |
| <b>2022</b> Enero - Enero | 2.455,6           | 765,7      | 1.689,9       | 2.345,3               | 498,4      | 1.847,0       | 110,2             | 267,3     | -157,1       | 35,3                         | 47,1          | 104,7               | -                                     |
| Enero                     | 2.455,6           | 765,7      | 1.689,9       | 2.345,3               | 498,4      | 1.847,0       | 110,2             | 267,3     | -157,1       | 16,8                         | 0,0           | 104,7               | 101,5                                 |
| Febrero                   | 2.666,9           | 851,2      | 1.815,7       | 2.173,4               | 452,1      | 1.721,4       | 493,4             | 399,1     | 94,3         | 8,6                          | -7,3          | 122,7               | 103,3                                 |
| Marzo                     | 2.962,7           | 1.240,2    | 1.722,5       | 2.633,7               | 601,3      | 2.032,4       | 328,9             | 638,8     | -309,9       | 11,1                         | 21,2          | 112,5               | 110,1                                 |
| Abril                     | 2.891,7           | 1.050,3    | 1.841,4       | 2.479,3               | 620,1      | 1.859,2       | 412,4             | 430,2     | -17,8        | -2,4                         | -5,9          | 116,6               | 103,3                                 |
| Mayo                      | 2.844,0           | 1.108,1    | 1.735,9       | 2.492,9               | 698,7      | 1.794,2       | 351,2             | 409,4     | -58,2        | -1,6                         | 0,5           | 114,1               | 106,1                                 |
| Junio                     | 3.047,8           | 1.221,0    | 1.826,7       | 2.742,7               | 885,0      | 1.857,7       | 305,1             | 336,0     | -30,9        | 7,2                          | 10,0          | 111,1               | 107,4                                 |
| Julio                     | 2.721,8           | 965,8      | 1.756,1       | 2.478,8               | 672,1      | 1.806,7       | 243,1             | 293,7     | -50,6        | -10,7                        | -9,6          | 109,8               | 98,8                                  |
| Agosto                    | 2.642,5           | 941,1      | 1.701,4       | 2.636,2               | 622,3      | 2.014,0       | 6,2               | 318,8     | -312,6       | -2,9                         | 6,4           | 100,2               | 96,5                                  |
| Septiembre                | 2.625,3           | 859,7      | 1.765,6       | 2.745,4               | 617,7      | 2.127,8       | -120,2            | 242,0     | -362,2       | -0,7                         | 4,1           | 95,6                | 93,7                                  |
| Octubre                   | 2.623,7           | 855,7      | 1.767,9       | 2.496,0               | 653,8      | 1.842,2       | 127,6             | 201,9     | -74,3        | -0,1                         | -9,1          | 105,1               | 98,7                                  |
| Noviembre                 | 2.570,1           | 862,1      | 1.708,0       | 2.699,6               | 743,7      | 1.955,9       | -129,5            | 118,4     | -247,9       | -2,0                         | 8,2           | 95,2                | 95,2                                  |
| Diciembre                 | 2.606,4           | 866,2      | 1.740,2       | 2.410,3               | 566,7      | 1.843,6       | 196,1             | 299,5     | -103,4       | 1,4                          | -10,7         | 108,1               | 92,1                                  |
| <b>2023</b> Enero - Enero | 2.337,7           | 654,0      | 1.683,7       | 2.324,4               | 591,1      | 1.733,4       | 13,3              | 62,9      | -49,6        | -4,8                         | -0,9          | 100,6               | -                                     |
| Enero                     | 2.337,7           | 654,0      | 1.683,7       | 2.324,4               | 591,1      | 1.733,4       | 13,3              | 62,9      | -49,6        | -10,3                        | -3,6          | 100,6               | 90,2                                  |
| Febrero                   | 2.522,3           | 635,4      | 1.886,9       | 2.279,7               | 545,8      | 1.733,9       | 242,6             | 89,6      | 153,0        | 7,9                          | -1,9          | 110,6               | 90,7                                  |
| Marzo                     | 2.601,7           | 610,5      | 1.991,2       | 2.415,1               | 586,9      | 1.828,2       | 186,5             | 23,5      | 163,0        | 3,1                          | 5,9           | 107,7               | 90,0                                  |
| Abril                     | 2.528,2           | 719,3      | 1.808,9       | 2.303,7               | 559,8      | 1.743,9       | 224,5             | 159,5     | 65,0         | -2,8                         | -4,6          | 109,7               | 94,5                                  |
| Mayo                      | 2.638,3           | 717,9      | 1.920,4       | 2.432,2               | 426,0      | 2.006,2       | 206,1             | 291,9     | -85,8        | 4,4                          | 5,6           | 108,5               | 91,6                                  |
| Junio                     | 2.530,8           | 652,6      | 1.878,3       | 2.274,3               | 350,4      | 1.923,8       | 256,6             | 302,1     | -45,5        | -4,1                         | -6,5          | 111,3               | 90,2                                  |
| Julio                     | 2.567,4           | 772,5      | 1.794,9       | 2.345,8               | 539,8      | 1.806,1       | 221,5             | 232,7     | -11,2        | 1,4                          | 3,1           | 109,4               | 93,1                                  |
| Agosto                    | 2.621,0           | 817,9      | 1.803,1       | 2.719,5               | 660,0      | 2.059,5       | -98,5             | 157,9     | -256,4       | 2,1                          | 15,9          | 96,4                | 97,9                                  |
| Septiembre                | 3.065,3           | 1.100,3    | 1.964,9       | 2.540,2               | 715,9      | 1.824,3       | 525,1             | 384,5     | 140,6        | 16,9                         | -6,6          | 120,7               | 103,7                                 |
| Octubre                   | 2.606,7           | 747,0      | 1.859,7       | 2.631,5               | 609,6      | 2.021,9       | -24,8             | 137,4     | -162,2       | -15,0                        | 3,6           | 99,1                | 101,8                                 |
| Noviembre                 | 2.511,1           | 831,1      | 1.680,1       | 2.609,5               | 678,7      | 1.930,8       | -98,3             | 152,4     | -250,7       | -3,7                         | -0,8          | 96,2                | 98,3                                  |
| Diciembre                 | 2.596,0           | 693,3      | 1.902,7       | 2.255,6               | 497,5      | 1.758,1       | 340,4             | 195,8     | 144,6        | 3,4                          | -13,6         | 115,1               | 94,4                                  |
| <b>2024</b> Enero - Enero | 2.610,8           | 874,2      | 1.736,7       | 2.171,4               | 471,6      | 1.699,9       | 439,4             | 402,6     | 36,8         | 11,7                         | -6,6          | 120,2               | 94,7                                  |
| Enero                     | 2.610,8           | 874,2      | 1.736,7       | 2.171,4               | 471,6      | 1.699,9       | 439,4             | 402,6     | 36,8         | 0,6                          | -3,7          | 120,2               | 94,7                                  |

(1) La información de balanza comercial hasta el 2020 es definitiva, desde 2021 es provisional, su reproceso se realiza conforme a la recepción de documentos fuente de las operaciones de comercio exterior. A partir de 2021, incluye Reexportaciones y Reimportaciones, acogiendo recomendaciones de la metodología internacional. (2) El BCE acogiendo las recomendaciones internacionales para el registro estadístico del comercio internacional de mercancías, a partir de la publicación IEM N° 1942, ha incluido en el grupo de Bienes de Consumo, las importaciones realizadas desde el año 2011 bajo la modalidad de Tráfico Postal Internacional y Correos Rápidos, cuya fuente de información es el SENA. Incluye importaciones del Ministerio de Defensa Nacional y Policía Nacional. (3) Índice 2007 = 100  
Fuente: SENA, EP PETROECUADOR, Ministerio de Energía y Minas, CENACE y CELEC.

### 3.2.2a BALANZA COMERCIAL (1)

Miles de TM; millones de USD FOB; tasa de variación, porcentaje

| Período                              | Enero - Diciembre 2020 |                 | Enero - Diciembre 2021 |                 | Enero - Diciembre 2022 |                 | Enero - Diciembre 2023 |                 | Enero - Diciembre 2024 |                 | Tasa de variación 2023-2022 |                 |
|--------------------------------------|------------------------|-----------------|------------------------|-----------------|------------------------|-----------------|------------------------|-----------------|------------------------|-----------------|-----------------------------|-----------------|
|                                      | Miles de TM            | Millones de USD | Miles de TM            | Millones de USD | Miles de TM            | Millones de USD | Miles de TM            | Millones de USD | Miles de TM            | Millones de USD | Miles de TM                 | Millones de USD |
| <b>Exportaciones totales</b>         | <b>2.946,5</b>         | <b>1.951,5</b>  | <b>2.807,6</b>         | <b>1.814,9</b>  | <b>2.426,3</b>         | <b>2.455,6</b>  | <b>2.583,8</b>         | <b>2.337,7</b>  | <b>3.045,8</b>         | <b>2.610,8</b>  | <b>17,9%</b>                | <b>11,7%</b>    |
| Petroleras                           | 1.930,5                | 676,2           | 1.738,1                | 599,0           | 1.398,9                | 765,7           | 1.480,5                | 654,0           | 2.000,1                | 874,2           | 35,1%                       | 33,7%           |
| No petroleras                        | 1.016,0                | 1.275,3         | 1.069,5                | 1.215,9         | 1.027,4                | 1.689,9         | 1.103,3                | 1.683,7         | 1.045,7                | 1.736,7         | -5,2%                       | 3,1%            |
| <b>Importaciones totales</b>         | <b>1.559,7</b>         | <b>1.784,7</b>  | <b>1.496,5</b>         | <b>1.594,7</b>  | <b>1.599,3</b>         | <b>2.345,3</b>  | <b>1.630,9</b>         | <b>2.324,4</b>  | <b>1.532,2</b>         | <b>2.171,4</b>  | <b>-6,1%</b>                | <b>-6,6%</b>    |
| Bienes de consumo (2)                | 88,5                   | 375,8           | 77,6                   | 321,1           | 88,9                   | 437,9           | 96,5                   | 432,9           | 106,2                  | 479,5           | 10,1%                       | 10,8%           |
| Materias primas                      | 827,9                  | 600,6           | 765,2                  | 594,1           | 834,4                  | 889,1           | 853,5                  | 762,5           | 770,8                  | 704,2           | -9,7%                       | -7,6%           |
| Bienes de capital                    | 47,4                   | 455,4           | 48,1                   | 353,2           | 62,5                   | 511,3           | 49,1                   | 505,8           | 44,8                   | 487,2           | -8,8%                       | -3,7%           |
| Combustibles y Lubricantes           | 594,6                  | 345,0           | 604,7                  | 316,1           | 612,6                  | 499,3           | 630,8                  | 615,6           | 609,4                  | 490,1           | -3,4%                       | -20,4%          |
| Diversos                             | 1,4                    | 8,0             | 0,9                    | 10,2            | 0,8                    | 7,9             | 1,0                    | 7,7             | 1,0                    | 9,0             | 0,4%                        | 17,3%           |
| Ajustes (3)                          | 0,0                    |                 | 0,0                    |                 | 0,0                    |                 | 0,0                    |                 | 1,5                    |                 |                             |                 |
| <b>Balanza Comercial - Total</b>     |                        | <b>166,8</b>    |                        | <b>220,2</b>    |                        | <b>110,2</b>    |                        | <b>13,3</b>     |                        | <b>439,4</b>    |                             | <b>3206,9%</b>  |
| <b>Bal. Comercial - Petrolera</b>    |                        | <b>330,9</b>    |                        | <b>281,2</b>    |                        | <b>267,3</b>    |                        | <b>62,9</b>     |                        | <b>402,6</b>    |                             | <b>539,8%</b>   |
| Exportaciones petroleras             |                        | 676,2           |                        | 599,0           |                        | 765,7           |                        | 654,0           |                        | 874,2           |                             | 33,7%           |
| Importaciones petroleras             |                        | 345,3           |                        | 317,8           |                        | 498,4           |                        | 591,1           |                        | 471,6           |                             | -20,2%          |
| <b>Bal. Comercial - No petrolera</b> |                        | <b>-164,1</b>   |                        | <b>-61,0</b>    |                        | <b>-157,1</b>   |                        | <b>-49,6</b>    |                        | <b>36,8</b>     |                             | <b>174,1%</b>   |
| Exportaciones no petroleras          |                        | 1.275,3         |                        | 1.215,9         |                        | 1.689,9         |                        | 1.683,7         |                        | 1.736,7         |                             | 3,1%            |
| Importaciones no petroleras          |                        | 1.439,4         |                        | 1.276,9         |                        | 1.847,0         |                        | 1.733,4         |                        | 1.699,9         |                             | -1,9%           |

(1) La información de balanza comercial hasta el 2020 es definitiva, desde 2021 es provisional, su reproceso se realiza conforme a la recepción de documentos fuente de las operaciones de comercio exterior. A partir de 2021, incluye Reexportaciones y Reimportaciones, acogiendo recomendaciones de la metodología internacional. (2) El BCE acogiendo las recomendaciones internacionales para el registro estadístico del comercio internacional de mercancías, a partir de la publicación IEM N° 1942, ha incluido en el grupo de Bienes de Consumo, las importaciones realizadas desde el año 2011 bajo la modalidad de Tráfico Postal Internacional y Correos Rápidos, cuya fuente de información es el SENA. (3) Corresponde a las importaciones del Ministerio de Defensa Nacional y Policía Nacional.

Fuente: SENA, EP PETROECUADOR, Ministerio de Energía y Minas, CENACE y CELEC.



### 3.3.1 MOVIMIENTO DE LA DEUDA EXTERNA PÚBLICA (1) (2)

Millones de USD

| Período     | SALDO INICIAL | DESEMBOLSOS |               |                          |           |         | AMORTIZACIONES |                            |         | INTERESES     |                            |         | Ajustes (9) | SALDO FINAL | Atrasos de intereses acumulados a fin de año (5) | SALDO FINAL MAS ATRASOS INTERESES | DEUDA TOTAL |
|-------------|---------------|-------------|---------------|--------------------------|-----------|---------|----------------|----------------------------|---------|---------------|----------------------------|---------|-------------|-------------|--|-----------------------------------|-------------|
|             |               | Efectivos   | Refinanciados | Capitalización Intereses | Descuento | TOTAL   | Efectivas (3)  | Refinanciadas y condonadas | TOTAL   | Efectivos (4) | Refinanciados y condonados | TOTAL   |             |             |  |                                   |             |
|             |               |             |               |                          |           |         |                |                            |         |               |                            |         |             |             |  |                                   |             |
| 2019 (6)    | 37.486,1      | 8.714,1     | -             | -                        | -         | 8.714,1 | 4.898,6        | 0,0                        | 4.898,6 | 2.567,6       | 13,3                       | 2.580,9 | -7,3        | 41.294,2    | 201,3  | 41.495,6                          | 38,6        |
| 2020 (7)    | 41.294,2      | 8.368,5     | -             | 1.004,9                  | -         | 9.373,5 | 4.164,5        | 0,0                        | 4.164,5 | 1.236,4       | 1.203,0                    | 2.439,4 | -1.350,4    | 45.152,8    | 216,3  | 45.369,1                          | 47,3        |
| 2021        | 44.596,2      | 3.766,3     | -             | -                        | -         | 3.766,3 | 1.868,2        | 0,0                        | 1.868,2 | 958,2         | 8,5                        | 966,8   | -191,2      | 46.303,1    | 231,3  | 46.534,4                          | 43,3        |
| 2022        | 46.303,1      | 4.575,4     | -             | -                        | -         | 4.575,4 | 2.379,0        | 0,0                        | 2.379,0 | 1.315,4       | 5,1                        | 1.320,5 | -407,1      | 48.092,4    | 246,2  | 48.338,6                          | 41,5        |
| 2023        | 48.092,4      | 3.019,9     | -             | -                        | -         | 3.019,9 | 2.652,9        | 1,5                        | 2.654,4 | 2.138,4       | 4,2                        | 2.142,6 | -910,5      | 47.547,4    | 261,2  | 47.808,6                          | -           |
| <b>2021</b> |               |             |               |                          |           |         |                |                            |         |               |                            |         |             |             |  |                                   |             |
| Enero       | 45.152,8      | 0,0         | -             | -                        | -         | 0,0     | 174,0          | 0,0                        | 174,0   | 103,1         | 0,3                        | 103,4   | 6,0         | 44.984,7    | 216,3  | 45.201,1                          | 42,1        |
| Febrero     | 45.152,8      | 235,5       | -             | -                        | -         | 235,5   | 350,6          | 0,0                        | 350,6   | 156,9         | 0,4                        | 157,3   | -8,2        | 45.029,4    | 223,8  | 45.253,2                          | 42,1        |
| Marzo       | 45.152,8      | 507,5       | -             | -                        | -         | 507,5   | 524,0          | 0,0                        | 524,0   | 252,0         | 0,8                        | 252,7   | -131,4      | 45.004,9    | 223,8  | 45.228,7                          | 42,1        |
| Abril       | 45.152,8      | 737,3       | -             | -                        | -         | 737,3   | 674,6          | 0,0                        | 674,6   | 305,1         | 1,1                        | 306,1   | -24,1       | 45.191,5    | 223,8  | 45.415,3                          | 42,3        |
| Mayo        | 45.152,8      | 811,8       | -             | -                        | -         | 811,8   | 826,6          | 0,0                        | 826,6   | 401,7         | 1,6                        | 403,3   | 26,6        | 45.164,6    | 223,8  | 45.388,4                          | 42,2        |
| Junio       | 45.152,8      | 853,3       | -             | -                        | -         | 853,3   | 1.045,4        | 0,0                        | 1.045,4 | 462,8         | 3,6                        | 466,4   | -72,5       | 44.888,1    | 223,8  | 45.111,9                          | 42,0        |
| Julio       | 44.596,2      | 932,0       | -             | -                        | -         | 932,0   | 1.107,8        | 0,0                        | 1.107,8 | 569,8         | 4,0                        | 573,9   | -57,8       | 44.362,5    | 223,8  | 44.586,3                          | 41,1        |
| Agosto      | 44.596,2      | 1.004,8     | -             | -                        | -         | 1.004,8 | 1.178,2        | 0,0                        | 1.178,2 | 630,7         | 4,1                        | 634,8   | -79,8       | 44.343,0    | 231,3  | 44.574,3                          | 41,5        |
| Septiembre  | 44.596,2      | 1.149,4     | -             | -                        | -         | 1.149,4 | 1.330,7        | 0,0                        | 1.330,7 | 726,1         | 4,4                        | 730,5   | -152,1      | 44.262,8    | 231,3  | 44.494,1                          | 41,4        |
| Octubre     | 44.596,2      | 2.447,4     | -             | -                        | -         | 2.447,4 | 1.550,9        | 0,0                        | 1.550,9 | 808,7         | 4,9                        | 813,6   | -115,0      | 45.377,7    | 231,3  | 45.609,0                          | 42,5        |
| Noviembre   | 44.596,2      | 2.490,0     | -             | -                        | -         | 2.490,0 | 1.674,9        | 0,0                        | 1.674,9 | 901,6         | 6,6                        | 908,2   | -188,0      | 45.223,3    | 231,3  | 45.454,6                          | 42,3        |
| Diciembre   | 44.596,2      | 3.766,3     | -             | -                        | -         | 3.766,3 | 1.868,2        | 0,0                        | 1.868,2 | 958,2         | 8,5                        | 966,8   | -191,2      | 46.303,1    | 231,3  | 46.534,4                          | 43,3        |
| <b>2022</b> |               |             |               |                          |           |         |                |                            |         |               |                            |         |             |             |  |                                   |             |
| Enero       | 46.303,1      | 21,6        | -             | -                        | -         | 21,6    | 215,0          | 0,0                        | 215,0   | 214,0         | 0,3                        | 214,4   | -43,5       | 46.066,2    | 231,3  | 46.297,4                          | 39,7        |
| Febrero     | 46.303,1      | 44,9        | -             | -                        | -         | 44,9    | 281,5          | 0,0                        | 281,5   | 282,6         | 0,4                        | 283,0   | -26,7       | 46.039,7    | 238,8  | 46.278,5                          | 39,7        |
| Marzo       | 46.303,1      | 892,0       | -             | -                        | -         | 892,0   | 627,5          | 0,0                        | 627,5   | 375,6         | 0,8                        | 376,4   | -90,4       | 46.477,2    | 238,8  | 46.715,9                          | 40,1        |
| Abril       | 46.303,1      | 902,2       | -             | -                        | -         | 902,2   | 889,0          | 0,0                        | 889,0   | 425,5         | 1,0                        | 426,4   | -317,0      | 45.999,3    | 238,8  | 46.238,0                          | 39,7        |
| Mayo        | 46.303,1      | 1.040,9     | -             | -                        | -         | 1.040,9 | 1.001,0        | 0,0                        | 1.001,0 | 544,1         | 1,6                        | 545,7   | -291,5      | 46.051,4    | 238,8  | 46.290,2                          | 39,7        |
| Junio       | 46.303,1      | 2.023,6     | -             | -                        | -         | 2.023,6 | 1.188,7        | 0,0                        | 1.188,7 | 591,4         | 2,6                        | 594,0   | -415,4      | 46.722,5    | 238,8  | 46.961,2                          | 40,3        |
| Julio       | 46.303,1      | 2.284,6     | -             | -                        | -         | 2.284,6 | 1.389,9        | 0,0                        | 1.389,9 | 783,3         | 2,9                        | 786,3   | -445,8      | 46.752,0    | 238,8  | 46.990,8                          | 40,3        |
| Agosto      | 46.303,1      | 2.442,5     | -             | -                        | -         | 2.442,5 | 1.482,0        | 0,0                        | 1.482,0 | 877,8         | 3,0                        | 880,8   | -588,3      | 46.675,2    | 246,2  | 46.921,4                          | 40,2        |
| Septiembre  | 46.303,1      | 2.461,7     | -             | -                        | -         | 2.461,7 | 1.571,6        | 0,0                        | 1.571,6 | 974,4         | 3,4                        | 977,9   | -733,7      | 46.459,5    | 246,2  | 46.705,7                          | 40,1        |
| Octubre     | 46.303,1      | 2.471,5     | -             | -                        | -         | 2.471,5 | 2.070,4        | 0,0                        | 2.070,4 | 1.039,0       | 3,6                        | 1.042,6 | -727,1      | 45.977,1    | 246,2  | 46.223,3                          | 39,6        |
| Noviembre   | 46.303,1      | 2.545,9     | -             | -                        | -         | 2.545,9 | 2.200,9        | 0,0                        | 2.200,9 | 1.240,4       | 4,1                        | 1.244,5 | -519,1      | 46.129,0    | 246,2  | 46.375,2                          | 39,8        |
| Diciembre   | 46.303,1      | 4.575,4     | -             | -                        | -         | 4.575,4 | 2.379,0        | 0,0                        | 2.379,0 | 1.315,4       | 5,1                        | 1.320,5 | -407,1      | 48.092,4    | 246,2  | 48.338,6                          | 41,5        |
| <b>2023</b> |               |             |               |                          |           |         |                |                            |         |               |                            |         |             |             |  |                                   |             |
| Enero       | 48.092,4      | 2,1         | -             | -                        | -         | 2,1     | 149,3          | 0,0                        | 149,3   | 298,6         | 0,3                        | 298,9   | 122,5       | 48.067,7    | 246,2  | 48.314,0                          | -           |
| Febrero     | 48.092,4      | 10,5        | -             | -                        | -         | 10,5    | 210,2          | 0,0                        | 210,2   | 445,4         | 0,4                        | 445,8   | -14,8       | 47.877,9    | 253,7  | 48.131,6                          | -           |
| Marzo       | 48.092,4      | 174,9       | -             | -                        | -         | 174,9   | 430,1          | 0,0                        | 430,1   | 566,6         | 0,8                        | 567,4   | 95,5        | 47.932,8    | 253,7  | 48.186,5                          | -           |
| Abril       | 48.092,4      | 189,6       | -             | -                        | -         | 189,6   | 611,1          | 0,0                        | 611,1   | 632,1         | 1,4                        | 633,5   | 100,9       | 47.771,8    | 253,7  | 48.025,5                          | -           |
| Mayo        | 48.092,4      | 900,0       | -             | -                        | -         | 900,0   | 1.381,1        | 0,0                        | 1.381,1 | 928,9         | 1,7                        | 930,6   | -1.011,9    | 46.599,4    | 253,7  | 46.853,2                          | -           |
| Junio       | 48.092,4      | 947,5       | -             | -                        | -         | 947,5   | 1.536,9        | 0,0                        | 1.536,9 | 1.021,0       | 2,5                        | 1.023,5 | -1.002,4    | 46.500,6    | 253,7  | 46.754,3                          | -           |
| Julio       | 48.092,4      | 1.341,0     | -             | -                        | -         | 1.341,0 | 1.682,2        | 0,0                        | 1.682,2 | 1.316,7       | 2,8                        | 1.319,4 | -909,3      | 46.841,9    | 253,7  | 47.095,6                          | -           |
| Agosto      | 48.092,4      | 1.874,5     | -             | -                        | -         | 1.874,5 | 1.828,2        | 0,0                        | 1.828,2 | 1.514,8       | 2,9                        | 1.517,7 | -1.004,8    | 47.133,9    | 261,2  | 47.395,1                          | -           |
| Septiembre  | 48.092,4      | 2.397,0     | -             | -                        | -         | 2.397,0 | 2.098,0        | 0,0                        | 2.098,0 | 1.646,4       | 3,2                        | 1.649,6 | -1.107,9    | 47.283,5    | 261,2  | 47.544,7                          | -           |
| Octubre     | 48.092,4      | 2.475,4     | -             | -                        | -         | 2.475,4 | 2.278,0        | 0,0                        | 2.278,0 | 1.711,9       | 3,3                        | 1.715,2 | -1.111,4    | 47.178,4    | 261,2  | 47.439,6                          | -           |
| Noviembre   | 48.092,4      | 2.781,7     | -             | -                        | -         | 2.781,7 | 2.484,8        | 0,0                        | 2.484,8 | 2.033,8       | 3,6                        | 2.037,4 | -971,4      | 47.417,9    | 261,2  | 47.679,1                          | -           |
| Diciembre   | 48.092,4      | 3.019,9     | -             | -                        | -         | 3.019,9 | 2.652,9        | 1,5                        | 2.654,4 | 2.138,4       | 4,2                        | 2.142,6 | -910,5      | 47.547,4    | 261,2  | 47.808,6                          | -           |
| <b>2024</b> |               |             |               |                          |           |         |                |                            |         |               |                            |         |             |             |  |                                   |             |
| Enero       | 47.547,4      | 5,3         | -             | -                        | -         | 5,3     | 144,0          | 0,0                        | 144,0   | 373,5         | 0,1                        | 373,5   | -86,8       | 47.321,8    | 261,2  | 47.583,0                          | -           |

(1) Los valores de amortizaciones e intereses difieren de los registrados en la Balanza de Pagos; en ésta no se incluye pagos o refinanciamientos anteriores. (2) Los movimientos mensuales son acumulados. (3) Incluye pagos de atrasos. (4) Incluye comisiones y pago de atrasos. (5) Incluye intereses contractuales devengados y no pagados sobre atrasos de intereses. (6) A partir de enero de 2019, el Ministerio de Economía y Finanzas modificó la metodología de cálculo de la deuda externa pública, de acuerdo a la Resolución No. MEF-2018-0134. Esta información fue enviada al BCE en el mes de mayo 2019. (7) La información del mes de agosto de 2020 se actualizó acorde al reproceso realizado por el MEF, con la finalidad de reportar la renegociación de los bonos soberanos. (8) Conforme lo establecido en la nueva metodología aprobada por el MEF para el cálculo del indicador Deuda/PIB, según el Acuerdo No. 0099 de 22-10-2021, implementada por el MEF a partir del boletín estadístico de julio 2021, se excluye la asignación de los DEG. (9) De acuerdo a la información remitida por el MEF los ajustes incluyen variaciones cambiarias y otros flujos económicos por revalorización. (10) Los datos del PIB utilizados corresponden a la publicación de Cuentas Nacionales en base móvil. (11) La relación respecto al PIB 2023 será actualizada conforme se cuente con la publicación del IV trimestre de las Cuentas Nacionales Trimestrales, considerando la metodología de base móvil. (12) La relación respecto al PIB 2024 se actualizará en abril de este año.

Fuente: Banco Central del Ecuador.

### 3.3.2 MOVIMIENTO DE LA DEUDA EXTERNA PRIVADA (1), (5) Millones de USD (2)

| Período           | SALDO INICIAL | DESEMBOLSOS |               |         | AMORTIZACIONES |                            |                    |         | INTERESES     |                    |       | Ajustes | SALDO FINAL |
|-------------------|---------------|-------------|---------------|---------|----------------|----------------------------|--------------------|---------|---------------|--------------------|-------|---------|-------------|
|                   |               | Efectivos   | Refinanciados | TOTAL   | Efectivas (3)  | Refinanciadas y condonadas | No registradas (4) | TOTAL   | Efectivos (3) | No registrados (4) | TOTAL |         |             |
|                   | a             | b           | c             | d=b+c   | e              | f                          | g                  | h=e+f+g | i             | j                  | k=i+j | l       | m=a+d-h-i   |
| 2019              | 8.558,7       | 7.043,9     | 910,1         | 7.954,0 | 4.055,6        | 888,9                      | 321,5              | 5.265,9 | 446,7         | 66,6               | 513,3 | -1,3    | 11.245,5    |
| 2020              | 11.245,5      | 4.987,4     | 1.734,4       | 6.721,8 | 3.870,2        | 1.613,3                    | 810,6              | 6.294,1 | 517,0         | 181,2              | 698,2 | 14,3    | 11.687,5    |
| 2021              | 11.687,5      | 3.176,6     | 1.098,2       | 4.274,8 | 3.103,5        | 893,4                      | 713,5              | 4.710,4 | 552,0         | 115,0              | 666,9 | -12,8   | 11.239,1    |
| 2022              | 11.239,1      | 4.575,3     | 1.113,8       | 5.689,0 | 3.166,1        | 574,3                      | 1.089,1            | 4.829,5 | 514,7         | 139,6              | 654,2 | -13,6   | 12.085,1    |
| 2023              | 12.085,1      | 3.475,5     | 885,8         | 4.361,3 | 2.840,0        | 369,4                      | 2.571,3            | 5.780,7 | 484,0         | 264,2              | 748,2 | 5,5     | 10.671,3    |
| <b>2022</b> Enero | 11.239,1      | 240,6       | 74,4          | 315,0   | 149,3          | 50,6                       | 55,2               | 255,0   | 22,4          | 6,6                | 28,9  | -2,7    | 11.296,4    |
| Febrero           | 11.239,1      | 433,9       | 209,9         | 643,8   | 309,4          | 153,7                      | 119,1              | 582,2   | 54,5          | 10,8               | 65,3  | -2,0    | 11.298,7    |
| Marzo             | 11.239,1      | 865,8       | 276,3         | 1.142,1 | 636,9          | 170,3                      | 173,1              | 980,2   | 88,5          | 16,3               | 104,8 | -5,7    | 11.395,3    |
| Abril             | 11.239,1      | 1.218,5     | 348,7         | 1.567,3 | 827,0          | 219,3                      | 220,6              | 1.266,9 | 159,4         | 20,3               | 179,7 | -17,3   | 11.522,2    |
| Mayo              | 11.239,1      | 1.404,9     | 456,1         | 1.861,0 | 1.209,3        | 247,8                      | 342,3              | 1.799,4 | 200,3         | 29,0               | 229,3 | -14,6   | 11.286,0    |
| Junio             | 11.239,1      | 1.740,3     | 518,3         | 2.258,6 | 1.486,8        | 262,7                      | 403,2              | 2.152,7 | 253,9         | 40,9               | 294,9 | -19,9   | 11.325,1    |
| Julio             | 11.239,1      | 2.379,7     | 562,1         | 2.941,8 | 1.645,3        | 282,8                      | 452,0              | 2.380,1 | 271,7         | 46,3               | 318,1 | -25,2   | 11.775,6    |
| Agosto            | 11.239,1      | 2.845,3     | 715,7         | 3.561,0 | 1.902,6        | 422,5                      | 489,2              | 2.814,3 | 303,6         | 49,7               | 353,2 | -29,9   | 11.955,9    |
| Septiembre        | 11.239,1      | 3.211,4     | 837,1         | 4.048,5 | 2.200,4        | 443,5                      | 693,4              | 3.337,3 | 344,5         | 101,5              | 446,0 | -37,0   | 11.913,3    |
| Octubre           | 11.239,1      | 3.513,7     | 917,1         | 4.430,7 | 2.485,0        | 475,5                      | 766,7              | 3.727,2 | 392,6         | 107,6              | 500,2 | -37,0   | 11.905,7    |
| Noviembre         | 11.239,1      | 3.930,2     | 1.014,2       | 4.944,4 | 2.880,7        | 540,6                      | 858,2              | 4.279,6 | 452,3         | 117,6              | 569,9 | -24,1   | 11.879,8    |
| Diciembre         | 11.239,1      | 4.575,3     | 1.113,8       | 5.689,0 | 3.166,1        | 574,3                      | 1.089,1            | 4.829,5 | 514,7         | 139,6              | 654,2 | -13,6   | 12.085,1    |
| <b>2023</b> Enero | 12.085,1      | 420,0       | 90,3          | 510,4   | 123,1          | 27,2                       | 238,7              | 389,0   | 20,6          | 10,8               | 31,4  | 5,4     | 12.211,8    |
| Febrero           | 12.085,1      | 715,0       | 222,0         | 937,1   | 481,8          | 119,8                      | 347,4              | 949,0   | 63,7          | 19,8               | 83,6  | -5,2    | 12.067,9    |
| Marzo             | 12.085,1      | 1.054,4     | 283,9         | 1.338,3 | 936,3          | 142,2                      | 483,6              | 1.562,1 | 109,4         | 30,1               | 139,5 | 2,6     | 11.864,0    |
| Abril             | 12.085,1      | 1.424,9     | 361,2         | 1.786,1 | 1.092,9        | 180,7                      | 619,2              | 1.892,8 | 139,1         | 36,1               | 175,2 | 6,4     | 11.984,8    |
| Mayo              | 12.085,1      | 1.707,7     | 441,4         | 2.149,1 | 1.394,1        | 211,5                      | 806,1              | 2.411,8 | 190,2         | 44,5               | 234,7 | -4,8    | 11.817,6    |
| Junio             | 12.085,1      | 2.042,4     | 519,3         | 2.561,7 | 1.654,0        | 241,6                      | 1.044,7            | 2.940,3 | 260,6         | 97,3               | 357,8 | 0,2     | 11.706,7    |
| Julio             | 12.085,1      | 2.209,4     | 583,4         | 2.792,8 | 1.784,7        | 254,7                      | 1.224,3            | 3.263,7 | 281,8         | 106,6              | 388,4 | 3,6     | 11.617,8    |
| Agosto            | 12.085,1      | 2.490,6     | 670,9         | 3.161,5 | 1.957,5        | 300,3                      | 1.354,7            | 3.612,5 | 316,9         | 115,9              | 432,9 | -1,9    | 11.632,2    |
| Septiembre        | 12.085,1      | 2.694,0     | 705,9         | 3.400,0 | 2.098,9        | 309,1                      | 1.609,0            | 4.017,0 | 349,4         | 167,6              | 517,0 | -10,1   | 11.457,9    |
| Octubre           | 12.085,1      | 2.919,0     | 764,4         | 3.683,5 | 2.220,1        | 330,0                      | 1.818,2            | 4.368,3 | 380,8         | 184,7              | 565,5 | -10,1   | 11.390,1    |
| Noviembre         | 12.085,1      | 3.176,3     | 851,5         | 4.027,7 | 2.469,4        | 355,4                      | 2.143,8            | 4.968,5 | 425,9         | 215,6              | 641,5 | 0,3     | 11.144,7    |
| Diciembre         | 12.085,1      | 3.475,5     | 885,8         | 4.361,3 | 2.840,0        | 369,4                      | 2.571,3            | 5.780,7 | 484,0         | 264,2              | 748,2 | 5,5     | 10.671,3    |
| <b>2024</b> Enero | 10.671,3      | 55,5        | 12,4          | 67,9    | 66,2           | 9,9                        | 157,1              | 233,2   | 13,0          | 8,4                | 21,4  | -6,7    | 10.499,4    |

(1) Incluye la deuda externa de corto y largo plazo registrada en el Banco Central. Los reembolsos y los valores de intereses difieren de los registrados en la balanza de pagos, información provisional, sujeta a revisión y cambio. (2) Los movimientos mensuales son acumulados. (3) Incluye pagos de atrasos. (4) La Regulación 134-2006 del Directorio del Banco Central del Ecuador publicada en el Registro Oficial No. 417 del 14 de diciembre de 2006 establece que los deudores privados deben registrar en el BCE los créditos externos contratados, las amortizaciones y los intereses. Los rubros "No Registrados" corresponden a pagos que no fueron registrados en su oportunidad en el BCE. Las amortizaciones y los intereses no registrados se presentan en forma acumulada desde 2014. (5) Debido a la emergencia sanitaria, existe una cobertura parcial en el registro de créditos externos del sector privado, los cuales se regularizarán en los próximos meses, conforme se recepte la información.

Fuente: Banco Central del Ecuador.

3.4.1 ECUADOR: ÍNDICES DE TIPO DE CAMBIO REAL (1) (2)  
Índice, año base 2018 = 100

| Período | EFECTIVO REAL (3)         |        | BILATERAL REAL |          |        |        |          |        |        |        |        |        |               |         |        |        |         |        |
|---------|---------------------------|--------|----------------|----------|--------|--------|----------|--------|--------|--------|--------|--------|---------------|---------|--------|--------|---------|--------|
|         | Estados Unidos de América |        | China          | Colombia | México | Perú   | Alemania | Panamá | España | Japón  | Brasil | Rusia  | Corea del Sur | Holanda | Chile  | Italia | Vietnam |        |
| 2019    | 98,54                     | 101,54 | 98,28          | 93,02    | 103,26 | 100,43 | 95,95    | 99,38  | 95,25  | 101,50 | 96,25  | 100,86 | 94,50         | 97,08   | 93,32  | 95,16  | 100,53  |        |
| 2020    | 97,39                     | 103,14 | 101,11         | 85,02    | 96,05  | 98,15  | 98,16    | 98,17  | 96,98  | 103,95 | 75,94  | 93,94  | 94,14         | 100,42  | 85,55  | 97,07  | 103,41  |        |
| 2021    | 101,79                    | 107,85 | 109,11         | 86,68    | 107,45 | 92,05  | 104,87   | 99,64  | 103,64 | 100,76 | 78,49  | 97,99  | 99,43         | 106,88  | 93,28  | 102,51 | 105,39  |        |
| 2022    | 100,57                    | 112,57 | 102,94         | 81,20    | 112,85 | 97,53  | 96,30    | 99,06  | 96,52  | 83,31  | 86,60  | 114,39 | 89,45         | 101,02  | 87,47  | 95,30  | 104,57  |        |
| 2023    | 101,38                    | 114,67 | 96,00          | 87,33    | 132,05 | 104,06 | 102,64   | 98,35  | 100,53 | 78,78  | 91,63  | 94,86  | 89,66         | 105,53  | 95,71  | 101,27 | 103,20  |        |
| 2022    | Enero                     | 101,34 | 110,06         | 109,96   | 83,05  | 108,76 | 93,64    | 100,70 | 99,01  | 100,98 | 95,22  | 79,47  | 98,21         | 95,85   | 104,33 | 89,01  | 99,80   | 104,32 |
|         | Febrero                   | 102,46 | 110,81         | 110,60   | 85,55  | 109,36 | 96,15    | 101,48 | 99,46  | 101,81 | 95,09  | 85,29  | 97,24         | 95,80   | 105,02 | 90,64  | 100,73  | 105,06 |
|         | Marzo                     | 102,52 | 112,16         | 110,42   | 89,31  | 109,65 | 98,83    | 100,43 | 100,22 | 101,79 | 92,70  | 90,55  | 77,97         | 94,52   | 105,62 | 93,24  | 98,74   | 105,51 |
|         | Abril                     | 103,19 | 112,13         | 108,68   | 90,11  | 112,65 | 99,33    | 98,66  | 100,20 | 99,17  | 86,86  | 94,99  | 103,28        | 93,74   | 103,39 | 92,14  | 96,28   | 105,26 |
|         | Mayo                      | 101,85 | 112,73         | 103,30   | 85,18  | 111,87 | 98,67    | 96,81  | 100,40 | 97,23  | 84,85  | 91,13  | 123,64        | 91,03   | 99,89  | 88,86  | 94,39   | 105,00 |
|         | Junio                     | 102,55 | 113,55         | 102,97   | 87,34  | 112,85 | 99,33    | 96,08  | 100,87 | 98,28  | 81,21  | 89,45  | 138,33        | 90,51   | 99,13  | 88,47  | 94,76   | 105,25 |
|         | Julio                     | 100,03 | 113,35         | 102,70   | 78,47  | 110,46 | 96,18    | 92,83  | 99,46  | 94,28  | 79,74  | 83,43  | 135,42        | 88,71   | 97,37  | 80,75  | 91,55   | 105,02 |
|         | Agosto                    | 100,26 | 113,28         | 101,56   | 80,49  | 113,31 | 97,45    | 92,68  | 98,08  | 94,03  | 80,90  | 86,78  | 129,62        | 87,86   | 98,75  | 85,84  | 91,80   | 104,98 |
|         | Septiembre                | 98,77  | 113,12         | 98,20    | 78,93  | 114,00 | 97,05    | 91,93  | 97,75  | 90,98  | 76,38  | 84,64  | 130,42        | 83,09   | 98,50  | 84,54  | 89,68   | 104,55 |
|         | Octubre                   | 97,57  | 113,44         | 95,54    | 74,72  | 114,85 | 95,39    | 91,75  | 97,68  | 90,46  | 74,79  | 84,82  | 128,26        | 81,21   | 98,66  | 81,95  | 91,90   | 103,39 |
|         | Noviembre                 | 98,32  | 113,34         | 95,95    | 72,13  | 118,58 | 98,33    | 95,43  | 97,81  | 93,81  | 77,14  | 84,78  | 128,69        | 84,87   | 99,32  | 86,27  | 95,91   | 103,29 |
|         | Diciembre                 | 99,74  | 112,81         | 98,41    | 74,97  | 118,33 | 100,07   | 98,46  | 97,82  | 97,37  | 81,38  | 85,70  | 120,64        | 89,33   | 103,42 | 90,26  | 99,64   | 103,27 |
| 2023    | Enero                     | 101,48 | 113,58         | 101,79   | 77,44  | 122,36 | 100,31   | 100,99 | 98,62  | 98,70  | 84,94  | 86,74  | 114,71        | 93,41   | 103,60 | 96,48  | 101,30  | 103,85 |
|         | Febrero                   | 101,37 | 114,19         | 100,69   | 77,23  | 125,67 | 100,51   | 101,26 | 98,64  | 99,11  | 82,93  | 87,94  | 109,22        | 91,88   | 104,10 | 99,74  | 100,95  | 104,18 |
|         | Marzo                     | 101,29 | 114,49         | 99,44    | 78,67  | 127,56 | 103,29   | 101,89 | 98,75  | 99,33  | 82,41  | 87,83  | 105,14        | 89,52   | 104,16 | 99,43  | 100,37  | 103,92 |
|         | Abril                     | 102,21 | 114,85         | 99,17    | 83,24  | 129,49 | 104,04   | 104,63 | 98,74  | 102,16 | 83,12  | 91,57  | 99,08         | 88,57   | 107,61 | 100,24 | 103,06  | 103,39 |
|         | Mayo                      | 102,02 | 115,03         | 97,49    | 83,28  | 131,43 | 106,45   | 103,49 | 98,88  | 101,09 | 80,71  | 92,37  | 101,73        | 88,23   | 106,74 | 100,95 | 102,37  | 103,09 |
|         | Junio                     | 101,95 | 114,98         | 94,66    | 89,66  | 134,67 | 106,97   | 103,11 | 98,56  | 101,03 | 78,22  | 94,44  | 96,50         | 90,07   | 105,71 | 100,13 | 101,73  | 102,55 |
|         | Julio                     | 102,03 | 114,58         | 94,04    | 92,84  | 137,36 | 108,24   | 104,89 | 98,01  | 102,68 | 78,35  | 95,04  | 88,83         | 90,41   | 108,37 | 98,22  | 103,22  | 102,46 |
|         | Agosto                    | 100,90 | 114,50         | 92,97    | 93,04  | 137,26 | 105,35   | 103,31 | 97,74  | 101,33 | 75,98  | 92,80  | 84,20         | 88,55   | 106,85 | 93,16  | 101,65  | 102,34 |
|         | Septiembre                | 100,53 | 114,74         | 92,52    | 94,86  | 135,60 | 104,43   | 101,39 | 97,83  | 99,37  | 74,63  | 92,37  | 83,68         | 88,21   | 104,16 | 90,51  | 99,68   | 102,73 |
|         | Octubre                   | 99,58  | 114,90         | 92,44    | 90,51  | 130,37 | 101,22   | 100,42 | 97,82  | 98,71  | 74,50  | 90,42  | 84,21         | 87,31   | 103,62 | 87,13  | 98,56   | 102,82 |
|         | Noviembre                 | 101,61 | 115,13         | 93,32    | 95,34  | 136,11 | 103,59   | 102,73 | 98,27  | 101,05 | 74,51  | 94,13  | 91,56         | 89,88   | 105,35 | 91,85  | 100,75  | 104,40 |
|         | Diciembre                 | 102,43 | 115,04         | 94,56    | 97,89  | 138,92 | 104,79   | 103,75 | 98,37  | 101,99 | 77,10  | 94,70  | 92,05         | 90,23   | 106,34 | 93,23  | 101,83  | 102,67 |
| 2024    | Enero                     | 102,48 | 115,52         | 93,69    | 99,51  | 141,32 | 104,48   | 103,81 | 98,49  | 101,97 | 75,98  | 94,65  | 94,60         | 89,25   | 106,33 | 89,63  | 102,06  | 102,07 |
|         | Febrero                   | 101,90 | 115,71         | 92,95    | 99,82  | 141,52 | 102,55   | 103,08 | 98,50  | 101,10 | 74,52  | 93,93  | 92,07         | 89,17   | 105,37 | 84,36  | 100,99  | 103,05 |

(1) La disminución significa apreciación real. La información es provisional debido a que está sujeta a frecuentes variaciones y actualizaciones de los índices de precios de consumo (IPC) y de los tipos de cambio nominales (TCN) de los países incluidos en la muestra, una de cuyas fuentes es el Boletín de Estadísticas Financieras Internacionales del Fondo Monetario Internacional. (2) A partir de la Información Estadística Mensual (IEM) N. 2063 se publican los índices de tipo de cambio real, efectivo y bilaterales, con año base 2018=100. Se actualizó la base del ITCER de acuerdo con el año de referencia utilizado en la metodología base móvil de la Contabilidad Nacional. La metodología aplicada es la misma que consta en el Cuaderno de Trabajo N. 119 "Metodología de cálculo de los índices de tipo de cambio real del Ecuador". (3) La muestra está conformada por los 16 países que tienen mayor comercio de bienes con Ecuador, excluyendo el petróleo.

Fuente: Banco Central del Ecuador, FMI, páginas web de instituciones oficiales de países de la muestra.

### 3.4.2 COTIZACIONES DEL DÓLAR DE ESTADOS UNIDOS DE AMÉRICA EN EL MERCADO INTERNACIONAL, A FINAL DE PERÍODO (1)

Unidades de cada moneda por USD

| Período           | COLOMBIA   | PERÚ                | ARGENTINA     | BRASIL        | MÉXICO        | VENEZUELA               | CHILE      | REINO UNIDO | SUIZA        | JAPÓN     | DEG    | EURO      | CHINA      | RUSIA       |
|-------------------|------------|---------------------|---------------|---------------|---------------|-------------------------|------------|-------------|--------------|-----------|--------|-----------|------------|-------------|
|                   | Peso (COP) | Nuevo sol (PEN) (2) | Peso (ARS)(3) | Real (BRL)(4) | Peso (MXN)(5) | Bolívar (VEB) (6)(8)(9) | Peso (CPL) | Libra (GBP) | Franco (CHF) | Yen (JPY) |        | (EUR) (7) | Yuan (CNY) | Rublo (RUB) |
| 2019              | 3.285,1511 | 3,3105              | 59,8681       | 4,0230        | 18,8778       | 45.662,1005             | 749,5690   | 0,7545      | 0,9670       | 108,6095  | 0,7232 | 0,8909    | 6,9618     | 61,9997     |
| 2020              | 3.399,0483 | 3,6165              | 84,1411       | 5,1926        | 19,9425       | 1.105.814,5853          | 709,9247   | 0,7322      | 0,8854       | 103,2503  | 0,6943 | 0,8187    | 6,5260     | 74,1455     |
| 2021              | 4.061,7384 | 3,9782              | 102,7285      | 5,5701        | 20,4859       | 4,5915                  | 851,1363   | 0,7385      | 0,9114       | 115,0404  | 0,7145 | 0,8784    | 6,3550     | 74,9687     |
| 2022              | 4.844,9612 | 3,8049              | 177,1228      | 5,2845        | 19,4792       | 17,4671                 | 848,8964   | 0,8282      | 0,9226       | 130,8096  | 0,7514 | 0,9335    | 6,8971     | 72,0939     |
| 2023              | 3.875,9690 | 3,7053              | 808,5382      | 4,8521        | 16,9368       | 35,9144                 | 881,0573   | 0,7843      | 0,8401       | 140,9265  | 0,7453 | 0,9048    | 7,1001     | 89,4686     |
| <b>2022</b> Enero | 3.937,0079 | 3,8436              | 105,0012      | 5,3073        | 20,6033       | 4,5319                  | 799,8720   | 0,7436      | 0,9271       | 114,9994  | 0,7185 | 0,8902    | 6,3609     | 77,2732     |
| Febrero           | 3.927,7298 | 3,7795              | 107,4368      | 5,1512        | 20,5237       | 4,3804                  | 796,6223   | 0,7461      | 0,9179       | 114,9795  | 0,7169 | 0,8917    | 6,3084     | 101,8953    |
| Marzo             | 3.757,9857 | 3,6755              | 111,0001      | 4,7507        | 19,8718       | 4,3750                  | 784,2522   | 0,7614      | 0,9226       | 121,5495  | 0,7234 | 0,9035    | 6,3393     | 79,7474     |
| Abril             | 3.955,6962 | 3,8356              | 115,3043      | 4,9348        | 20,3468       | 4,4909                  | 849,1127   | 0,7940      | 0,9709       | 129,3996  | 0,7439 | 0,9463    | 6,6080     | 70,1331     |
| Mayo              | 3.765,0602 | 3,7127              | 120,1880      | 4,7520        | 19,6917       | 5,0586                  | 823,3163   | 0,7934      | 0,9588       | 128,6306  | 0,7409 | 0,9317    | 6,6710     | 61,4519     |
| Junio             | 4.142,5021 | 3,8240              | 125,2113      | 5,2297        | 20,1419       | 5,5300                  | 917,0946   | 0,8220      | 0,9549       | 135,6300  | 0,7531 | 0,9553    | 6,6981     | 53,4582     |
| Julio             | 4.288,1647 | 3,9166              | 131,2405      | 5,1845        | 20,3751       | 5,7862                  | 898,9572   | 0,8224      | 0,9528       | 133,3404  | 0,7555 | 0,9795    | 6,7439     | 58,7120     |
| Agosto            | 4.416,9611 | 3,8502              | 138,7193      | 5,2031        | 20,1319       | 7,8823                  | 895,5759   | 0,8607      | 0,9755       | 138,7290  | 0,7684 | 0,9954    | 6,8890     | 59,7432     |
| Septiembre        | 4.520,7957 | 3,9715              | 147,0588      | 5,3940        | 20,1386       | 8,1933                  | 959,1406   | 0,9042      | 0,9799       | 144,5609  | 0,7838 | 1,0249    | 7,1075     | 58,6122     |
| Octubre           | 4.916,4208 | 3,9845              | 156,8898      | 5,1683        | 19,8014       | 8,5811                  | 942,7736   | 0,8719      | 1,0014       | 148,6193  | 0,7792 | 1,0119    | 7,3050     | 61,4991     |
| Noviembre         | 4.807,6923 | 3,8488              | 166,9616      | 5,2680        | 19,2851       | 11,0651                 | 892,8571   | 0,8335      | 0,9506       | 138,7790  | 0,7609 | 0,9653    | 7,0720     | 60,3180     |
| Diciembre         | 4.844,9612 | 3,8049              | 177,1228      | 5,2845        | 19,4792       | 17,4671                 | 848,8964   | 0,8282      | 0,9226       | 130,8096  | 0,7514 | 0,9335    | 6,8971     | 72,0939     |
| <b>2023</b> Enero | 4.666,3556 | 3,8447              | 186,9788      | 5,0788        | 18,8213       | 22,3457                 | 797,1939   | 0,8109      | 0,9159       | 130,0999  | 0,7416 | 0,9197    | 6,7536     | 70,0800     |
| Febrero           | 4.757,3739 | 3,8068              | 196,7923      | 5,2145        | 18,3328       | 24,3304                 | 832,9863   | 0,8268      | 0,9376       | 136,7390  | 0,7540 | 0,9426    | 6,9371     | 74,9170     |
| Marzo             | 4.644,6818 | 3,7609              | 208,5810      | 5,0801        | 18,0357       | 24,4949                 | 788,7679   | 0,8071      | 0,9149       | 132,8762  | 0,7431 | 0,9181    | 6,8711     | 77,8180     |
| Abril             | 4.697,0409 | 3,7078              | 222,6378      | 4,9874        | 17,9866       | 24,7194                 | 806,5817   | 0,7960      | 0,8938       | 136,2806  | 0,7424 | 0,9077    | 6,9179     | 80,2246     |
| Mayo              | 4.438,5264 | 3,6723              | 238,2484      | 5,0416        | 17,5487       | 26,2342                 | 802,2463   | 0,8045      | 0,9032       | 139,8269  | 0,7510 | 0,9322    | 7,0789     | 80,9009     |
| Junio             | 4.184,1004 | 3,6315              | 256,2329      | 4,8311        | 17,0551       | 27,9812                 | 799,2327   | 0,7888      | 0,8983       | 144,4857  | 0,7497 | 0,9182    | 7,2610     | 88,8052     |
| Julio             | 3.924,6468 | 3,6135              | 275,2773      | 4,7321        | 16,7313       | 29,4668                 | 840,6187   | 0,7788      | 0,8714       | 142,2758  | 0,7446 | 0,9090    | 7,1428     | 91,8105     |
| Agosto            | 4.096,6817 | 3,6881              | 350,0298      | 4,8791        | 16,7214       | 32,5577                 | 849,8343   | 0,7882      | 0,8812       | 145,8662  | 0,7518 | 0,9195    | 7,2562     | 95,9490     |
| Septiembre        | 4.078,3034 | 3,7853              | 350,0053      | 5,0309        | 17,4240       | 34,3824                 | 892,5384   | 0,8197      | 0,9153       | 149,4165  | 0,7605 | 0,9458    | 7,2980     | 96,6016     |
| Octubre           | 4.070,0041 | 3,8367              | 349,9808      | 5,0318        | 17,9729       | 35,0215                 | 901,5507   | 0,8221      | 0,9045       | 150,8751  | 0,7624 | 0,9408    | 7,3157     | 93,2140     |
| Noviembre         | 3.992,0160 | 3,7297              | 359,9712      | 4,9342        | 17,4139       | 35,4687                 | 869,0362   | 0,7905      | 0,8753       | 147,5470  | 0,7482 | 0,9151    | 7,1373     | 88,6698     |
| Diciembre         | 3.875,9690 | 3,7053              | 808,5382      | 4,8521        | 16,9368       | 35,9144                 | 881,0573   | 0,7843      | 0,8401       | 140,9265  | 0,7453 | 0,9048    | 7,1001     | 89,4686     |
| <b>2024</b> Enero | 3.916,9604 | 3,8087              | 826,3780      | 4,9393        | 17,1844       | 36,2148                 | 931,9664   | 0,7866      | 0,8600       | 146,4365  | 0,7519 | 0,9221    | 7,1689     | 89,8537     |
| Febrero           | 3.926,1877 | 3,7802              | 842,3890      | 4,9678        | 17,0504       | 36,1066                 | 967,0245   | 0,7922      | 0,8834       | 149,8464  | 0,7533 | 0,9251    | 7,1887     | 91,2001     |

(1) Cotizaciones referenciales en el mercado de New York. (2) A partir del 14 de mayo de 1991 se cambió la unidad monetaria: 1 Nuevo Sol=1.000.000 Intis. (3) A partir del 15 de junio de 1985 se estableció una nueva unidad monetaria: 1 Austral = 1.000 Pesos Argentinos. El 1 de enero de 1992 se reemplaza el Austral por el Peso equivalente a 1 Dólar Norteamericano. El 16 de enero de 2002 se devaluó el peso. (4) A partir del 27 de febrero de 1986, se cambió la unidad monetaria: 1 Cruzado = 1.000 Cruzeiros. Desde el 20 de enero de 1989, Brasil fija una nueva unidad monetaria: El Nuevo Cruzado = 1.000 Cruzados. El 16 de marzo de 1990 se extingue el Nuevo Cruzado y se devuelve a la moneda el antiguo nombre Cruzeiro, sin devaluarlo. A partir del 1 de agosto de 1993, Brasil fija una nueva unidad monetaria: 1 Cruzado Real = 1.000 Cruzeiros. A partir del 1 de julio de 1994, Brasil fija una nueva unidad monetaria: 1 Real = 1 Dólar Norteamericano. (5) A partir del 5 de enero de 1993, México fija una nueva unidad monetaria: 1 Nuevo Peso Mexicano = 1.000 Pesos. (6) Según el Convenio Cambiario N° 39, publicado en la Gaceta Oficial de Venezuela N° 41.329 de fecha 26 de enero 2018, se establece el nuevo tipo de cambio basado en un esquema de subastas para las operaciones allí indicadas, que se inició con un tipo de cambio de Bs 3.336,6 por USD para la compra y de Bs 3.345,0 para la venta, vigente hasta el 6 de febrero de 2018. Se deroga el Convenio Cambiario N° 35 publicado en la Gaceta Oficial N° 40.865 de fecha 9 de marzo 2016 que fijaba el tipo de cambio en Bs. 9,975 por USD para la compra y en Bs. 10,0 por USD para la venta. Según el Decreto N° 3548 publicado en la Gaceta Oficial N° 41446 de 25 de julio de 2018, a partir del 20 de agosto de 2018 se reexpresa la unidad del sistema monetario de Venezuela, en el equivalente a 100.000 Bs anteriores a dicha fecha, es decir, se suprimen cinco ceros al cono monetario respectivo. (7) Los países miembros de la Eurozona en un principio fueron 11: Alemania, Austria, Bélgica, España, Finlandia, Francia, Irlanda, Italia, Luxemburgo, Países Bajos y Portugal. Actualmente son 19, pues se incorporaron Grecia en 2001, Eslovenia en 2007, Chipre y Malta en 2008, Eslovaquia en 2009, Estonia en 2011, Letonia en 2014 y Lituania en 2015. (8) A partir de enero de 2020, la fuente oficial de la cotización de Venezuela es <http://www.bcv.org.ve/> (9) Según el Comunicado Oficial emitido el 05 de agosto de 2021, publicado en la página oficial del Banco Central de Venezuela - Rumbo al Bolívar Digital, se establece que a partir del 1 de octubre de 2021 entrará en vigencia el Bolívar Digital, al aplicar una escala monetaria que suprime 6 ceros a la moneda nacional.

Fuente: <https://www.bce.fin.ec/index.php/component/k2/item/259-tabla-para-el-sector-público>

### 3.4.3a TASAS DE INFLACIÓN DE ESTADOS UNIDOS DE AMÉRICA, TASAS DE INTERÉS INTERNACIONALES (Fondos Federales, PRIME, LIBOR) Y RIESGO PAÍS INFORMACIÓN HISTÓRICA

| Período     | TASAS DE INFLACIÓN ESTADOS UNIDOS DE AMÉRICA VARIACIÓN ANUAL (1) | Porcentaje fin de período |                |                  |      |      |      |      | Puntos básicos   |                  |
|-------------|--|---------------------------|----------------|------------------|------|------|------|------|--|------------------|
|             |  | Fondos Federales          | PRIME New York | TASAS DE INTERÉS |      |      |      |      | Riesgo País - Índice Bonos Mercados Emergentes (EMBI+) |                  |
|             |  |                           |                | LIBOR POR PLAZO  | 30   | 60   | 90   | 180  | 360  | A fin de período |
| 2017        | 2,13   | 1,50                      | 4,50           | 1,56             | 1,62 | 1,69 | 1,84 | 2,11 | 459  | 621              |
| 2018        | 2,44   | 2,50                      | 5,50           | 2,50             | 2,61 | 2,81 | 2,88 | 3,01 | 826  | 641              |
| 2019        | 1,81   | 1,75                      | 4,75           | 1,76             | 1,83 | 1,91 | 1,91 | 2,00 | 826  | 692              |
| 2020        | 1,24   | 0,25                      | 3,25           | 0,14             | 0,19 | 0,24 | 0,26 | 0,34 | 1.062  | 2363             |
| 2021        | 4,69   | 0,25                      | 3,25           | 0,10             | 0,15 | 0,21 | 0,34 | 0,58 | 869  | 867              |
| <b>2019</b> |  |                           |                |                  |      |      |      |      |  |                  |
| Enero       | 1,55   | 2,50                      | 5,50           | 2,51             | 2,63 | 2,74 | 2,80 | 2,98 | 690  | 712              |
| Febrero     | 1,52   | 2,50                      | 5,50           | 2,49             | 2,57 | 2,62 | 2,69 | 2,86 | 584  | 659              |
| Marzo       | 1,86   | 2,50                      | 5,50           | 2,49             | 2,56 | 2,60 | 2,66 | 2,71 | 592  | 612              |
| Abril       | 2,00   | 2,50                      | 5,50           | 2,48             | 2,53 | 2,58 | 2,62 | 2,72 | 560  | 552              |
| Mayo        | 1,79   | 2,50                      | 5,50           | 2,43             | 2,47 | 2,50 | 2,52 | 2,51 | 619  | 573              |
| Junio       | 1,65   | 2,50                      | 5,50           | 2,40             | 2,33 | 2,32 | 2,20 | 2,18 | 580  | 590              |
| Julio       | 1,81   | 2,50                      | 5,50           | 2,22             | 2,25 | 2,27 | 2,21 | 2,19 | 603  | 578              |
| Agosto      | 1,75   | 2,25                      | 5,25           | 2,09             | 2,15 | 2,14 | 2,04 | 1,97 | 705  | 702              |
| Septiembre  | 1,71   | 2,00                      | 5,00           | 2,02             | 2,07 | 2,09 | 2,06 | 2,03 | 677  | 648              |
| Octubre     | 1,76   | 1,75                      | 4,75           | 1,78             | 1,84 | 1,90 | 1,92 | 1,96 | 789  | 763              |
| Noviembre   | 2,05   | 1,75                      | 4,75           | 1,70             | 1,84 | 1,91 | 1,90 | 1,95 | 1.146  | 979              |
| Diciembre   | 2,29   | 1,75                      | 4,75           | 1,76             | 1,83 | 1,91 | 1,91 | 2,00 | 826  | 938              |
| <b>2020</b> |  |                           |                |                  |      |      |      |      |  |                  |
| Enero       | 2,49   | 1,75                      | 4,75           | 1,66             | 1,73 | 1,75 | 1,75 | 1,81 | 1.018  | 859              |
| Febrero     | 2,33   | 1,75                      | 4,75           | 1,52             | 1,50 | 1,46 | 1,40 | 1,38 | 1.466  | 1.180            |
| Marzo       | 1,54   | 0,25                      | 3,25           | 0,99             | 1,26 | 1,45 | 1,18 | 1,00 | 4.553  | 3.580            |
| Abril       | 0,33   | 0,25                      | 3,25           | 0,33             | 0,59 | 0,56 | 0,76 | 0,86 | 5.129  | 5.033            |
| Mayo        | 0,12   | 0,25                      | 3,25           | 0,18             | 0,28 | 0,34 | 0,51 | 0,67 | 3.907  | 4.305            |
| Junio       | 0,65   | 0,25                      | 3,25           | 0,16             | 0,23 | 0,30 | 0,37 | 0,55 | 3.373  | 3.287            |
| Julio       | 0,99   | 0,25                      | 3,25           | 0,15             | 0,20 | 0,25 | 0,31 | 0,45 | 2.755  | 2.862            |
| Agosto      | 1,31   | 0,25                      | 3,25           | 0,16             | 0,19 | 0,24 | 0,31 | 0,45 | 2.813  | 2.780            |
| Septiembre  | 1,37   | 0,25                      | 3,25           | 0,15             | 0,19 | 0,23 | 0,26 | 0,36 | 1.015  | 1.413            |
| Octubre     | 1,18   | 0,25                      | 3,25           | 0,14             | 0,18 | 0,22 | 0,24 | 0,33 | 1.029  | 983              |
| Noviembre   | 1,17   | 0,25                      | 3,25           | 0,15             | 0,18 | 0,23 | 0,26 | 0,33 | 1.065  | 1.028            |
| Diciembre   | 1,36   | 0,25                      | 3,25           | 0,14             | 0,19 | 0,24 | 0,26 | 0,34 | 1.062  | 1.041            |
| <b>2021</b> |  |                           |                |                  |      |      |      |      |  |                  |
| Enero       | 1,40   | 0,25                      | 3,25           | 0,12             | 0,16 | 0,20 | 0,22 | 0,31 | 1.273  | 1.182            |
| Febrero     | 1,68   | 0,25                      | 3,25           | 0,12             | 0,15 | 0,19 | 0,20 | 0,28 | 1.226  | 1.202            |
| Marzo       | 2,62   | 0,25                      | 3,25           | 0,11             | 0,13 | 0,19 | 0,21 | 0,28 | 1.201  | 1.264            |
| Abril       | 4,16   | 0,25                      | 3,25           | 0,11             | 0,14 | 0,18 | 0,20 | 0,28 | 764  | 937              |
| Mayo        | 4,99   | 0,25                      | 3,25           | 0,09             | 0,12 | 0,13 | 0,17 | 0,25 | 730  | 735              |
| Junio       | 5,39   | 0,25                      | 3,25           | 0,10             | 0,13 | 0,15 | 0,16 | 0,25 | 776  | 757              |
| Julio       | 5,37   | 0,25                      | 3,25           | 0,09             | 0,10 | 0,12 | 0,15 | 0,24 | 790  | 777              |
| Agosto      | 5,25   | 0,25                      | 3,25           | 0,08             | 0,10 | 0,12 | 0,15 | 0,23 | 751  | 793              |
| Septiembre  | 5,39   | 0,25                      | 3,25           | 0,08             | 0,11 | 0,13 | 0,16 | 0,24 | 835  | 797              |
| Octubre     | 6,22   | 0,25                      | 3,25           | 0,09             | 0,10 | 0,13 | 0,20 | 0,36 | 847  | 825              |
| Noviembre   | 6,81   | 0,25                      | 3,25           | 0,09             | 0,13 | 0,17 | 0,24 | 0,38 | 891  | 834              |
| Diciembre   | 7,04   | 0,25                      | 3,25           | 0,10             | 0,15 | 0,21 | 0,34 | 0,58 | 869  | 867              |

n.d. No disponible. (1) Corresponde a la tasa promedio anual. Nota: el Cuadro 3.4.3.a presenta datos históricos de la tasa LIBOR, la misma que ha sido reemplazada por la SOFR en el Cuadro 3.4.3.b., a partir de enero 2022. Este reemplazo se debe a que la SOFR cumple con determinados principios metodológicos, además representa operaciones tranzadas a un día.

Fuente: Dirección Nacional de Gestión de Reservas.

### 3.4.3b TASAS DE INFLACIÓN DE ESTADOS UNIDOS DE AMÉRICA, TASAS DE INTERÉS INTERNACIONALES (Fondos Federales, PRIME, SOFR) Y RIESGO PAÍS

| Período \ No. de días | TASAS DE INFLACIÓN ESTADOS UNIDOS DE AMÉRICA VARIACIÓN ANUAL (1) | Porcentaje fin de período |                |                  |        |        |               |  |        | Puntos básicos |                  |                      |
|-----------------------|--|---------------------------|----------------|------------------|--------|--------|---------------|--|--------|----------------|------------------|----------------------|
|                       |  | Fondos Federales          | PRIME New York | TASAS DE INTERÉS |        |        |               | Riesgo País - Índice Bonos Mercados Emergentes (EMBI+) |        |                |                  |                      |
|                       |  |                           |                | SOFR POR PLAZO   |        |        | CME TERM SORF |  |        |                | A fin de período | Promedio del período |
|                       |  |                           |                | 30               | 90     | 180    | 30            | 90   | 180    | 360            |                  |                      |
| 2019                  | 1,81   | 1,75                      | 4,75           |                  |        |        |               |  |        | 826            | 692              |                      |
| 2020                  | 1,24   | 0,25                      | 3,25           |                  |        |        |               |  |        | 1.062          | 2363             |                      |
| 2021                  | 4,69   | 0,25                      | 3,25           |                  |        |        |               |  |        | 869            | 914              |                      |
| 2022                  | 8,01   | 4,50                      | 7,50           | 4,0617           | 3,6189 | 2,8933 | 4,3581        | 4,5875   | 4,7813 | 4,8719         | 1.250            | 1.136                |
| 2023                  | 4,14   | 5,50                      | 8,50           | 5,3441           | 5,3553 | 5,3547 | 5,3547        | 5,3314   | 5,1577 | 4,7710         | 2.055            | 1.772                |
| <b>2022</b>           |  |                           |                |                  |        |        |               |  |        |                |                  |                      |
| Enero                 | 7,48   | 0,25                      | 3,25           | 0,0487           | 0,0495 | 0,0493 | 0,0480        | 0,2016   | 0,4244 | 0,7477         | 768              | 818                  |
| Febrero               | 7,87   | 0,25                      | 3,25           | 0,0497           | 0,0497 | 0,0497 | 0,2226        | 0,4110   | 0,6849 | 1,0859         | 755              | 761                  |
| Marzo                 | 8,54   | 0,50                      | 3,50           | 0,1593           | 0,0859 | 0,0675 | 0,3024        | 0,6751   | 1,0792 | 1,7098         | 810              | 792                  |
| Abril                 | 8,26   | 0,50                      | 3,50           | 0,2870           | 0,1629 | 0,1062 | 0,7663        | 1,1116   | 1,5653 | 2,1815         | 816              | 803                  |
| Mayo                  | 8,58   | 1,00                      | 4,00           | 0,7192           | 0,3913 | 0,2203 | 1,0808        | 1,4048   | 1,7619 | 2,2584         | 802              | 805                  |
| Junio                 | 9,06   | 1,75                      | 4,75           | 1,0888           | 0,6987 | 0,3937 | 1,6860        | 2,1165   | 2,6306 | 3,1088         | 1.165            | 960                  |
| Julio                 | 8,52   | 2,50                      | 5,50           | 1,5549           | 1,1083 | 0,6371 | 2,2847        | 2,5433   | 2,8684 | 3,0064         | 1.336            | 1.344                |
| Agosto                | 8,26   | 2,50                      | 5,50           | 2,2844           | 1,6862 | 1,0479 | 2,5222        | 2,9747   | 3,3493 | 3,6398         | 1.550            | 1.427                |
| Septiembre            | 8,20   | 3,25                      | 6,25           | 2,4690           | 2,4690 | 1,4307 | 3,0421        | 3,5933   | 3,9910 | 3,9910         | 1.753            | 1.540                |
| Octubre               | 7,75   | 3,25                      | 6,25           | 3,0372           | 2,6103 | 1,9074 | 3,7606        | 4,1087   | 4,4631 | 4,6880         | 1.570            | 1.682                |
| Noviembre             | 7,11   | 4,00                      | 7,00           | 3,7254           | 3,0927 | 2,4044 | 4,1294        | 4,4126   | 4,6950 | 4,8970         | 1.333            | 1.413                |
| Diciembre             | 6,45   | 4,50                      | 7,50           | 4,0617           | 3,6189 | 2,8933 | 4,3581        | 4,5875   | 4,7813 | 4,8719         | 1.250            | 1.294                |
| <b>2023</b>           |  |                           |                |                  |        |        |               |  |        |                |                  |                      |
| Enero                 | 6,41   | 4,50                      | 7,50           | 4,3105           | 4,0741 | 3,3640 | 4,5725        | 4,6855   | 4,8358 | 4,8698         | 1.216            | 1.130                |
| Febrero               | 6,04   | 4,75                      | 7,75           | 4,5256           | 4,3147 | 3,7204 | 4,6608        | 4,8939   | 5,1497 | 5,3346         | 1.765            | 1.505                |
| Marzo                 | 4,98   | 5,00                      | 8,00           | 4,6300           | 4,5083 | 4,0915 | 4,8025        | 4,9086   | 4,8997 | 4,7345         | 1.917            | 1.796                |
| Abril                 | 4,93   | 5,00                      | 8,00           | 4,8224           | 4,6685 | 4,3738 | 5,0187        | 5,0813   | 5,0796 | 4,8091         | 1.757            | 1.892                |
| Mayo                  | 4,05   | 5,25                      | 8,25           | 5,0405           | 4,8530 | 4,6183 | 5,1723        | 5,2928   | 5,3207 | 5,1385         | 1.911            | 1.780                |
| Junio                 | 2,97   | 5,25                      | 8,25           | 5,0653           | 4,9957 | 4,7834 | 5,1408        | 5,2684   | 5,3906 | 5,3968         | 1.922            | 1.877                |
| Julio                 | 3,18   | 5,50                      | 8,50           | 5,1015           | 5,0937 | 4,9223 | 5,3178        | 5,3653   | 5,4331 | 5,3831         | 1.934            | 1.861                |
| Agosto                | 3,67   | 5,50                      | 8,50           | 5,3114           | 5,1843 | 5,0561 | 5,3274        | 5,4012   | 5,4590 | 5,3707         | 1.850            | 1.860                |
| Septiembre            | 3,70   | 5,50                      | 8,50           | 5,3166           | 5,2662 | 5,1651 | 5,3190        | 5,3955   | 5,4673 | 5,4663         | 1.789            | 1.782                |
| Octubre               | 3,24   | 5,50                      | 8,50           | 5,3200           | 5,3397 | 5,2564 | 5,3196        | 5,3828   | 5,4427 | 5,3674         | 1.755            | 1.792                |
| Noviembre             | 3,14   | 5,50                      | 8,50           | 5,3307           | 5,3462 | 5,3012 | 5,3410        | 5,3694   | 5,3333 | 5,1081         | 2.016            | 1.921                |
| Diciembre             | 3,35   | 5,50                      | 8,50           | 5,3441           | 5,3553 | 5,3547 | 5,3547        | 5,3314   | 5,1577 | 4,7710         | 2.055            | 2.069                |
| <b>2024</b>           |  |                           |                |                  |        |        |               |  |        |                |                  |                      |
| Enero                 | 3,09   | 5,50                      | 8,50           | 5,3314           | 5,3609 | 5,3865 | 5,3300        | 5,3153   | 5,1650 | 4,8260         | 1.786            | 1.884                |
| Febrero               | n.d  | 5,50                      | 8,50           | 5,3200           | 5,3576 | 5,3878 | 5,3224        | 5,3335   | 5,2749 | 5,0719         | 1.420            | 1.570                |

n.d. No disponible. (1) Corresponde a la tasa promedio anual. (2) Desde enero de 2022 se publica la tasa SOFR que reemplaza a la LIBOR. Nota: La SOFR incluye todas las operaciones en el amplio tipo de garantía general más las transacciones de acuerdo de recompra (repo) del Tesoro que se compensan mediante el servicio de entrega contra pago (DVP) ofrecido por Fixed Income Clearing Corporation (FICC), el cual se filtra para quitar una porción de las transacciones que se consideran ser 'especiales'. Esta tasa está disponible a los diferentes plazos 30, 90 y 180 días. (3) Se publica CME Term SORF de acuerdo a la Resolución de la Junta de Política y Regulación Financiera JPRF-F-2022-035  
Fuente: Dirección Nacional de Gestión de Reservas.

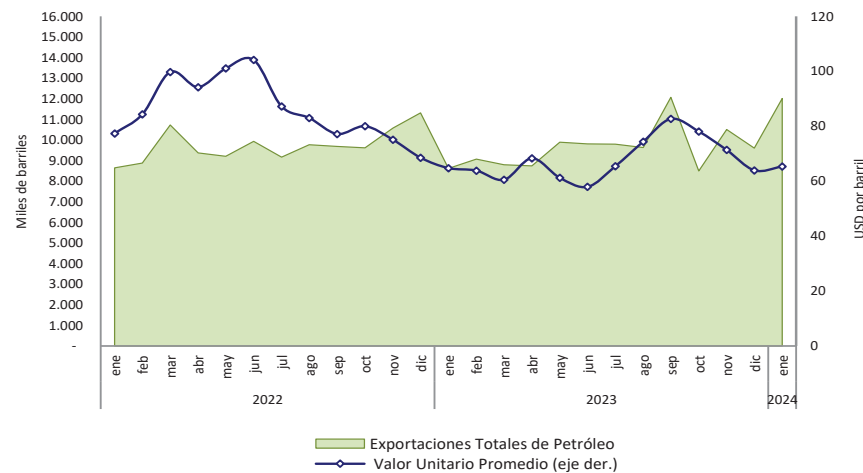
# SECTOR PETROLERO

## PRODUCCIÓN DE PETRÓLEO

Miles de Barriles

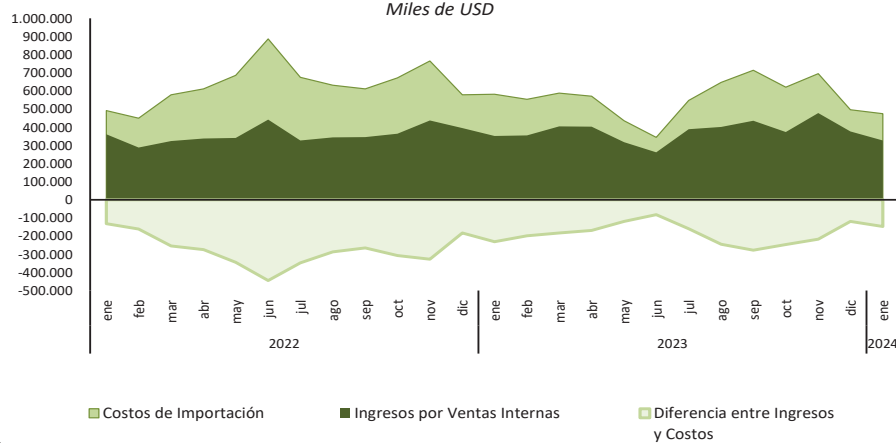


## EXPORTACIONES DE PETRÓLEO Y VALOR UNITARIO



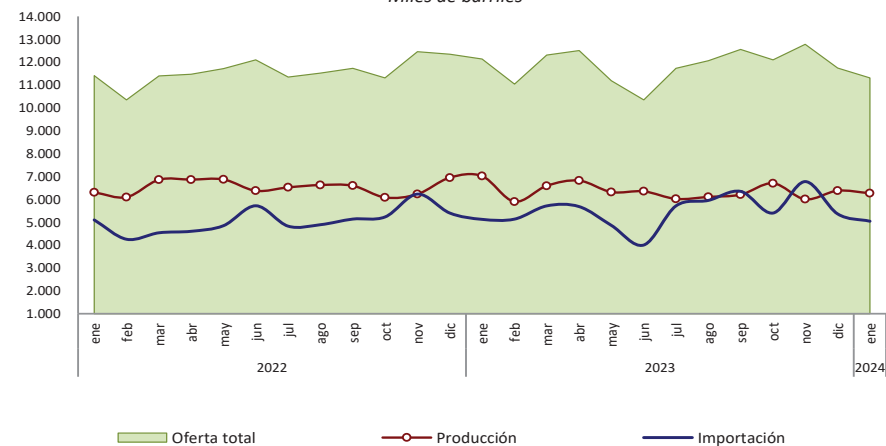
## INGRESOS Y EGRESOS DE COMERCIALIZACIÓN INTERNA DE DERIVADOS IMPORTADOS

Miles de USD



## PRODUCCIÓN E IMPORTACIÓN DE DERIVADOS

Miles de barriles



Elaboración: Banco Central del Ecuador.



### 4.1.1 PRODUCCIÓN NACIONAL DE PETRÓLEO CRUDO Y SUS DERIVADOS

Miles de barriles

| Período | Producción nacional de petróleo crudo en campos |                      |                  |          | Transporte de crudo por oleoductos |                      |         |         | Producción nacional de derivados de petróleo efectuada por Petroecuador |             |             |           |                |       |        |       |
|---------|---|----------------------|------------------|----------|------------------------------------|----------------------|---------|---------|---|-------------|-------------|-----------|----------------|-------|--------|-------|
|         | Producción total                                | Producción prom./día | Por empresas     |          | Transporte total                   | Transporte prom./día | SOTE    | OCP (2) | Producción total  | Fuel Oil #4 | Residuo (3) | Diesel #2 | Gasolina extra | GLP   | Otros  |       |
|         |   |                      | Petroecuador (1) | Privadas |                                    |                      |         |         |   |             |             |           |                |       |        |       |
|         | a=b+c   |                      | b                | c        | d=e+f                              |                      | e       | f       | g=h+i+j+k+l+m   | i           | j           | k         | l              | m     | n      |       |
| 2019    | 193.816   | 531                  | 152.858          | 40.958   | 192.892                            | 528                  | 124.824 | 68.069  | 75.625  | 8.330       | 13.641      | 4.199     | 12.987         | 1.923 | 34.546 |       |
| 2020    | 175.450   | 479                  | 139.651          | 35.799   | 172.286                            | 471                  | 113.487 | 58.799  | 60.343  | 7.469       | 11.000      | 5.106     | 10.570         | 1.909 | 24.289 |       |
| 2021    | 172.602   | 473                  | 136.002          | 36.600   | 164.986                            | 452                  | 109.411 | 55.575  | 75.542  | 9.802       | 14.261      | 4.812     | 12.395         | 2.136 | 32.136 |       |
| 2022    | 175.553   | 481                  | 136.926          | 38.627   | 171.451                            | 470                  | 116.450 | 55.001  | 78.371  | 8.571       | 13.850      | 4.372     | 13.272         | 1.876 | 36.430 |       |
| 2023    | 173.475   | 475                  | 141.137          | 32.338   | 167.053                            | 458                  | 109.243 | 57.810  | 76.421  | 8.044       | 6.174       | 4.222     | 13.673         | 1.903 | 42.406 |       |
| 2022    | Enero-Enero                                     | 14.136               | 456              | 11.007   | 3.129                              | 15.062               | 486     | 10.360  | 4.702   | 6.306       | 587         | 1.493     | 337            | 1.160 | 163    | 2.566 |
|         | Enero   | 14.136               | 456              | 11.007   | 3.129                              | 15.062               | 486     | 10.360  | 4.702   | 6.306       | 587         | 1.493     | 337            | 1.160 | 163    | 2.566 |
|         | Febrero   | 13.394               | 478              | 10.424   | 2.971                              | 13.433               | 480     | 9.200   | 4.233   | 6.096       | 729         | 1.091     | 354            | 987   | 158    | 2.777 |
|         | Marzo   | 15.337               | 495              | 12.018   | 3.318                              | 14.791               | 477     | 10.080  | 4.711   | 6.856       | 770         | 1.574     | 399            | 1.111 | 205    | 2.796 |
|         | Abril   | 14.913               | 497              | 11.614   | 3.299                              | 14.156               | 472     | 9.615   | 4.541   | 6.864       | 747         | 1.562     | 362            | 1.084 | 185    | 2.924 |
|         | Mayo  | 15.343               | 495              | 11.992   | 3.351                              | 14.725               | 475     | 10.096  | 4.629   | 6.870       | 761         | 1.445     | 417            | 1.149 | 191    | 2.906 |
|         | Junio   | 12.262               | 409              | 9.538    | 2.724                              | 12.135               | 404     | 7.380   | 4.755   | 6.374       | 697         | 1.036     | 331            | 945   | 147    | 3.218 |
|         | Julio   | 14.963               | 483              | 11.609   | 3.354                              | 14.480               | 467     | 9.824   | 4.656   | 6.524       | 481         | 803       | 319            | 1.076 | 163    | 3.682 |
|         | Agosto  | 15.326               | 494              | 11.947   | 3.379                              | 14.730               | 475     | 9.932   | 4.798   | 6.626       | 764         | 1.192     | 379            | 1.232 | 114    | 2.944 |
|         | Septiembre                                      | 14.709               | 490              | 11.481   | 3.228                              | 14.043               | 468     | 9.397   | 4.646   | 6.595       | 732         | 946       | 358            | 1.156 | 139    | 3.264 |
|         | Octubre   | 15.284               | 493              | 11.966   | 3.318                              | 14.989               | 484     | 10.452  | 4.537   | 6.082       | 799         | 482       | 388            | 1.022 | 97     | 3.294 |
|         | Noviembre                                       | 14.676               | 489              | 11.475   | 3.200                              | 14.229               | 474     | 9.910   | 4.319   | 6.228       | 774         | 1.084     | 345            | 1.203 | 168    | 2.653 |
|         | Diciembre                                       | 15.211               | 491              | 11.854   | 3.356                              | 14.678               | 473     | 10.204  | 4.474   | 6.950       | 730         | 1.140     | 383            | 1.147 | 145    | 3.405 |
| 2023    | Enero-Enero                                     | 15.175               | 490              | 12.297   | 2.878                              | 14.353               | 463     | 9.926   | 4.427   | 7.016       | 707         | 902       | 368            | 1.164 | 204    | 3.671 |
|         | Enero   | 15.175               | 490              | 12.297   | 2.878                              | 14.353               | 463     | 9.926   | 4.427   | 7.016       | 707         | 902       | 368            | 1.164 | 204    | 3.671 |
|         | Febrero   | 12.476               | 446              | 10.068   | 2.408                              | 10.645               | 380     | 6.814   | 3.832   | 5.903       | 615         | 369       | 333            | 1.030 | 161    | 3.395 |
|         | Marzo   | 13.843               | 447              | 11.185   | 2.658                              | 15.255               | 492     | 10.106  | 5.149   | 6.592       | 580         | 550       | 343            | 1.175 | 167    | 3.777 |
|         | Abril   | 14.156               | 472              | 11.468   | 2.688                              | 13.838               | 461     | 9.369   | 4.469   | 6.821       | 728         | 194       | 379            | 1.131 | 209    | 4.179 |
|         | Mayo  | 14.693               | 474              | 11.926   | 2.767                              | 14.166               | 457     | 9.604   | 4.562   | 6.320       | 689         | 516       | 370            | 1.179 | 202    | 3.365 |
|         | Junio   | 14.200               | 473              | 11.580   | 2.621                              | 13.945               | 465     | 9.227   | 4.718   | 6.350       | 708         | 395       | 368            | 1.123 | 172    | 3.584 |
|         | Julio   | 14.812               | 478              | 12.085   | 2.727                              | 14.439               | 466     | 9.477   | 4.963   | 6.020       | 605         | 366       | 359            | 1.092 | 138    | 3.460 |
|         | Agosto  | 14.909               | 481              | 12.184   | 2.725                              | 14.082               | 454     | 9.490   | 4.592   | 6.107       | 601         | 432       | 329            | 1.140 | 141    | 3.464 |
|         | Septiembre                                      | 14.483               | 483              | 11.821   | 2.662                              | 13.979               | 466     | 9.185   | 4.794   | 6.207       | 616         | 703       | 271            | 1.042 | 148    | 3.426 |
|         | Octubre   | 14.957               | 482              | 12.213   | 2.744                              | 13.623               | 439     | 9.113   | 4.510   | 6.704       | 792         | 438       | 389            | 1.205 | 104    | 3.777 |
|         | Noviembre                                       | 14.702               | 490              | 11.983   | 2.719                              | 14.230               | 474     | 8.362   | 5.869   | 6.003       | 643         | 645       | 302            | 1.100 | 132    | 3.181 |
|         | Diciembre                                       | 15.068               | 486              | 12.327   | 2.741                              | 14.497               | 468     | 8.572   | 5.925   | 6.378       | 760         | 665       | 412            | 1.291 | 123    | 3.127 |
| 2024    | Enero-Enero                                     | 15.205               | 490              | 12.443   | 2.761                              | 14.696               | 474     | 8.322   | 6.375   | 6.268       | 656         | 857       | 356            | 1.129 | 144    | 3.126 |
|         | Enero   | 15.205               | 490              | 12.443   | 2.761                              | 14.696               | 474     | 8.322   | 6.375   | 6.268       | 656         | 857       | 356            | 1.129 | 144    | 3.126 |

(1) A partir del 6 de abril del 2010 por Decreto Ejecutivo 314 se crea la Empresa Pública de Exploración y Explotación de Hidrocarburos PETROAMAZONAS EP. A partir del 6 de abril del 2010 por Decreto Ejecutivo 315 se crea la Empresa Pública de Hidrocarburos EP PETROECUADOR. Incluye producción de la Compañía Operaciones Río Napo. (2) A partir de agosto de 2003 comenzó a operar el OCP. (3) A partir de mayo de 2000 se produce residuo que reemplaza a Fuel Oil #6. Desde enero de 2006 incluye Cutter Stock empleado como diluyente para el Combustible Mezcla de exportación (Fuel Oil #6). Nota: La Agencia de Control y Regulación de Energía y Recursos Naturales No Renovables informó que las compañías consorcio petrolero Palanda Yuca Sur y consorcio Petrosud Petrivia, operadoras en los bloques 64 y 65, cambian de nombre y pasan a llamarse PCR ECUADOR S.A., a partir del primero de junio de 2023, el Consorcio Geopark - frontera bloque espejo de los meses de: febrero marzo, abril, mayo y junio de 2023 están en proceso de revisión y actualmente se encuentra cerrado.

**Fuente:** Agencia de regulación y control de energía y recursos naturales no renovables, EP Petroecuador.

**4.1.2 EXPORTACIONES DE PETRÓLEO CRUDO POR CUENTA (1)**  
Miles de barriles; Miles de USD; USD por barril

| Período            | TOTAL<br>PETRÓLEO CRUDO |                 |                   | EP-PETROECUADOR           |                 |                   |                           |                 |                   | MINISTERIO DE ENERGÍA Y MINAS (MEM) (2)                                     |                 |                       | OTRAS COMPAÑÍAS (4)  |                 |                   |
|--------------------|-------------------------|-----------------|-------------------|---------------------------|-----------------|-------------------|---------------------------|-----------------|-------------------|---|-----------------|-----------------------|----------------------|-----------------|-------------------|
|                    | Miles de<br>barriles    | Miles de<br>USD | USD por<br>barril | Directas                  |                 |                   | Regalías                  |                 |                   | Pago tarifa prestación de prestación<br>de servicios compañías privadas (2) |                 |                       | Directas             |                 |                   |
|                    |                         |                 |                   | Miles<br>de ba-<br>rriles | Miles de<br>USD | USD por<br>barril | Miles<br>de ba-<br>rriles | Miles de<br>USD | USD por<br>barril | Miles<br>de ba-<br>rriles   | Miles de<br>USD | USD por<br>barril (3) | Miles de<br>barriles | Miles de<br>USD | USD por<br>barril |
| 2019               | 139.816                 | 7.731.161       | 55,30             | 86.988                    | 4.816.278       | 55,37             | 33.944                    | 1.912.574       | 56,34             | 18.884  | 1.002.309       | 53,08                 | -                    | -               | -                 |
| 2020               | 131.522                 | 4.684.793       | 35,62             | 86.697                    | 3.079.727       | 35,52             | 28.936                    | 1.071.643       | 37,03             | 15.888  | 533.423         | 33,57                 | -                    | -               | -                 |
| 2021               | 117.447                 | 7.278.163       | 61,97             | 80.257                    | 4.987.350       | 62,14             | 21.024                    | 1.301.361       | 61,90             | 16.165  | 989.452         | 61,21                 | -                    | -               | -                 |
| 2022               | 116.899                 | 10.034.466      | 85,84             | 75.670                    | 6.537.070       | 86,39             | 24.802                    | 2.116.497       | 85,34             | 16.190  | 1.359.558       | 83,98                 | 237                  | 21.341          | 89,88             |
| 2023               | 115.034                 | 7.823.367       | 68,01             | 79.616                    | 5.464.444       | 68,64             | 21.425                    | 1.429.694       | 66,73             | 13.223  | 875.623         | 66,22                 | 771                  | 53.606          | 69,53             |
| 2022 Enero - Enero | 8.644                   | 668.971         | 77,39             | 6.391                     | 497.732         | 77,88             | 1.500                     | 114.848         | 76,57             | 753   | 56.391          | 74,91                 | -                    | -               | -                 |
| Enero              | 8.644                   | 668.971         | 77,39             | 6.391                     | 497.732         | 77,88             | 1.500                     | 114.848         | 76,57             | 753   | 56.391          | 74,91                 | -                    | -               | -                 |
| Febrero            | 8.873                   | 748.588         | 84,37             | 5.603                     | 473.220         | 84,46             | 1.917                     | 163.439         | 85,26             | 1.353   | 111.929         | 82,70                 | -                    | -               | -                 |
| Marzo              | 10.733                  | 1.070.671       | 99,76             | 6.942                     | 696.055         | 100,27            | 1.251                     | 126.350         | 101,04            | 2.540   | 248.265         | 97,74                 | -                    | -               | -                 |
| Abril              | 9.377                   | 883.709         | 94,24             | 7.230                     | 685.841         | 94,86             | 1.347                     | 126.414         | 93,86             | 800   | 71.453          | 89,28                 | -                    | -               | -                 |
| Mayo               | 9.200                   | 929.723         | 101,05            | 4.578                     | 453.213         | 98,99             | 3.281                     | 343.089         | 104,56            | 1.311   | 130.259         | 99,36                 | 30                   | 3.162           | 105,39            |
| Junio              | 9.934                   | 1.034.559       | 104,15            | 6.916                     | 716.669         | 103,62            | 1.765                     | 189.655         | 107,45            | 1.226   | 125.229         | 102,15                | 27                   | 3.006           | 112,55            |
| Julio              | 9.173                   | 800.171         | 87,23             | 7.969                     | 695.484         | 87,28             | 331                       | 30.518          | 92,11             | 873   | 74.170          | 84,98                 | -                    | -               | -                 |
| Agosto             | 9.766                   | 810.691         | 83,01             | 7.095                     | 593.761         | 83,69             | 1.232                     | 99.725          | 80,93             | 1.397   | 113.327         | 81,10                 | 42                   | 3.879           | 92,95             |
| Septiembre         | 9.682                   | 747.287         | 77,18             | 4.886                     | 379.402         | 77,66             | 2.708                     | 209.862         | 77,51             | 2.089   | 158.024         | 75,64                 | -                    | -               | -                 |
| Octubre            | 9.617                   | 769.385         | 80,00             | 5.757                     | 460.275         | 79,96             | 3.003                     | 245.038         | 81,60             | 849   | 63.379          | 74,62                 | 8                    | 693             | 86,59             |
| Noviembre          | 10.579                  | 794.743         | 75,13             | 5.889                     | 448.638         | 76,18             | 2.856                     | 210.447         | 73,69             | 1.727   | 126.878         | 73,46                 | 107                  | 8.780           | 82,44             |
| Diciembre          | 11.321                  | 775.969         | 68,54             | 6.415                     | 436.780         | 68,09             | 3.612                     | 257.112         | 71,19             | 1.270   | 80.254          | 63,17                 | 25                   | 1.821           | 74,34             |
| 2023 Enero - Enero | 8.616                   | 557.942         | 64,76             | 4.819                     | 322.818         | 67,00             | 2.493                     | 153.285         | 61,48             | 1.304   | 81.838          | 62,75                 | -                    | -               | -                 |
| Enero              | 8.616                   | 557.942         | 64,76             | 4.819                     | 322.818         | 67,00             | 2.493                     | 153.285         | 61,48             | 1.304   | 81.838          | 62,75                 | -                    | -               | -                 |
| Febrero            | 9.067                   | 579.083         | 63,87             | 5.329                     | 347.526         | 65,21             | 2.349                     | 145.476         | 61,93             | 1.303   | 79.993          | 61,40                 | 86                   | 6.088           | 70,79             |
| Marzo              | 8.798                   | 532.278         | 60,50             | 5.389                     | 336.758         | 62,49             | 2.285                     | 129.525         | 56,68             | 1.076   | 62.777          | 58,35                 | 49                   | 3.217           | 66,07             |
| Abril              | 8.749                   | 597.648         | 68,31             | 6.700                     | 464.090         | 69,27             | 1.287                     | 84.816          | 65,90             | 762   | 48.742          | 63,99                 | -                    | -               | -                 |
| Mayo               | 9.898                   | 606.206         | 61,25             | 6.869                     | 418.594         | 60,94             | 1.488                     | 94.293          | 63,37             | 1.512   | 91.487          | 60,51                 | 30                   | 1.831           | 61,83             |
| Junio              | 9.813                   | 568.483         | 57,93             | 7.047                     | 410.315         | 58,23             | 2.046                     | 117.829         | 57,58             | 590   | 32.283          | 54,74                 | 130                  | 8.057           | 61,98             |
| Julio              | 9.794                   | 640.854         | 65,43             | 7.027                     | 460.517         | 65,54             | 1.424                     | 93.708          | 65,80             | 1.265   | 81.223          | 64,20                 | 78                   | 5.406           | 69,48             |
| Agosto             | 9.634                   | 716.500         | 74,37             | 7.400                     | 549.218         | 74,21             | 1.131                     | 87.713          | 77,54             | 995   | 72.886          | 73,25                 | 108                  | 6.683           | 61,95             |
| Septiembre         | 12.070                  | 997.837         | 82,67             | 7.891                     | 642.829         | 81,47             | 2.651                     | 229.379         | 86,51             | 1.466   | 120.365         | 82,12                 | 62                   | 5.264           | 84,91             |
| Octubre            | 8.491                   | 663.017         | 78,08             | 7.365                     | 577.281         | 78,38             | 447                       | 34.331          | 76,84             | 657   | 49.586          | 75,43                 | 22                   | 1.819           | 82,70             |
| Noviembre          | 10.501                  | 749.557         | 71,38             | 6.450                     | 465.644         | 72,19             | 2.323                     | 160.762         | 69,21             | 1.571   | 111.352         | 70,86                 | 157                  | 11.799          | 75,16             |
| Diciembre          | 9.603                   | 613.962         | 63,94             | 7.330                     | 468.854         | 63,96             | 1.500                     | 98.577          | 65,72             | 722   | 43.089          | 59,65                 | 50                   | 3.442           | 68,83             |
| 2024 Enero - Enero | 12.018                  | 785.281         | 65,34             | 7.702                     | 492.654         | 63,96             | 2.979                     | 205.332         | 68,92             | 1.247   | 80.847          | 64,83                 | 90                   | 6.448           | 71,87             |
| Enero              | 12.018                  | 785.281         | 65,34             | 7.702                     | 492.654         | 63,96             | 2.979                     | 205.332         | 68,92             | 1.247   | 80.847          | 64,83                 | 90                   | 6.448           | 71,87             |

(1) Las cifras hasta el año 2020 son definitivas, desde el año 2021 son provisionales; el reproceso de las mismas se realiza conforme a la información proporcionada por EP PETROECUADOR y el Ministerio de Energía y Minas (MEM). (2) A partir del mes de enero de 2019, el Ministerio de Energía y Minas (MEM) asume las competencias de la Secretaría de Hidrocarburos. Esa Cartera de Estado tiene la responsabilidad de proveer la información sobre la distribución de los volúmenes exportados de petróleo crudo en los que se incluye la tarifa que reciben las compañías petroleras privadas que operan en el Ecuador, bajo la modalidad contractual de prestación de servicios. (3) El precio del barril de las exportaciones efectuadas por el MEM, se determina considerando el precio promedio de las exportaciones facturadas por EP Petroecuador, tanto para el Crudo Oriente como para el Crudo Napo. (4) Comprende las exportaciones de petróleo crudo de las empresas privadas que han suscrito contratos de participación con el Estado, información proveniente de SENA. Fuente: EP PETROECUADOR, MEM y SENA.

**4.1.2a EXPORTACIONES FOB DE PETRÓLEO DE EP-PETROECUADOR POR TIPO DE CRUDO**  
Miles de barriles; miles de USD; USD por barril; grado API ponderado; azufre ponderado, porcentaje

| Período          | TOTAL CRUDO EXPORTADO DE EP-PETROECUADOR(1) |              |                |                     |                    | TOTAL CRUDO ORIENTE EXPORTADO |              |                |                     |                    |
|------------------|---|--------------|----------------|---------------------|--------------------|-------------------------------|--------------|----------------|---------------------|--------------------|
|                  | Miles de barriles                           | Miles de USD | USD por barril | Grado API ponderado | Azufre ponderado % | Miles de barriles             | Miles de USD | USD por barril | Grado API ponderado | Azufre ponderado % |
| 2019             | 120.932                                     | 6.728.852    | 55,64          | 20,85               | 1,57               | 72.573                        | 4.236.726    | 58,38          | 23,60               | 1,34               |
| 2020             | 115.634                                     | 4.151.370    | 35,90          | 21,28               | 1,55               | 73.622                        | 2.789.003    | 37,88          | 23,69               | 1,34               |
| 2021             | 101.282                                     | 6.288.711    | 62,09          | 20,62               | 1,58               | 59.671                        | 3.783.164    | 63,40          | 23,17               | 1,34               |
| 2022             | 100.472                                     | 8.653.567    | 86,13          | 20,86               | 1,57               | 61.533                        | 5.431.419    | 88,27          | 23,27               | 1,34               |
| 2023             | 101.040                                     | 6.894.138    | 68,23          | 20,49               | 1,58               | 58.122                        | 4.133.603    | 71,12          | 23,15               | 1,34               |
| 2022 Enero-Enero | 7.891                                       | 612.580      | 77,63          | 20,96               | 1,59               | 4.467                         | 356.093      | 79,71          | 23,37               | 1,34               |
| Enero            | 7.891                                       | 612.580      | 77,63          | 20,96               | 1,59               | 4.467                         | 356.093      | 79,71          | 23,37               | 1,34               |
| Febrero          | 7.520                                       | 636.659      | 84,67          | 21,28               | 1,52               | 5.142                         | 444.635      | 86,47          | 23,19               | 1,34               |
| Marzo            | 8.193                                       | 822.406      | 100,38         | 20,88               | 1,56               | 5.148                         | 529.436      | 102,85         | 23,14               | 1,34               |
| Abril            | 8.577                                       | 812.256      | 94,71          | 20,82               | 1,57               | 5.151                         | 506.447      | 98,31          | 23,34               | 1,34               |
| Mayo             | 7.859                                       | 796.302      | 101,32         | 20,70               | 1,59               | 4.474                         | 465.908      | 104,15         | 23,44               | 1,34               |
| Junio            | 8.681                                       | 906.324      | 104,40         | 20,43               | 1,62               | 4.578                         | 491.708      | 107,40         | 23,47               | 1,34               |
| Julio            | 8.300                                       | 726.001      | 87,47          | 20,69               | 1,58               | 4.868                         | 434.369      | 89,23          | 23,34               | 1,34               |
| Agosto           | 8.327                                       | 693.486      | 83,28          | 20,59               | 1,58               | 4.881                         | 422.299      | 86,53          | 23,21               | 1,34               |
| Septiembre       | 7.593                                       | 589.263      | 77,61          | 20,67               | 1,58               | 4.538                         | 363.595      | 80,12          | 23,24               | 1,34               |
| Octubre          | 8.760                                       | 705.313      | 80,52          | 21,01               | 1,55               | 5.679                         | 475.407      | 83,72          | 23,24               | 1,34               |
| Noviembre        | 8.745                                       | 659.085      | 75,37          | 20,74               | 1,57               | 5.320                         | 420.686      | 79,07          | 23,21               | 1,34               |
| Diciembre        | 10.027                                      | 693.893      | 69,21          | 21,45               | 1,50               | 7.287                         | 520.837      | 71,47          | 23,14               | 1,34               |
| 2023 Enero-Enero | 7.312                                       | 476.104      | 65,11          | 20,37               | 1,59               | 4.216                         | 289.167      | 68,59          | 22,98               | 1,34               |
| Enero            | 7.312                                       | 476.104      | 65,11          | 20,37               | 1,59               | 4.216                         | 289.167      | 68,59          | 22,98               | 1,34               |
| Febrero          | 7.678                                       | 493.002      | 64,21          | 20,50               | 1,58               | 4.578                         | 308.274      | 67,33          | 23,00               | 1,34               |
| Marzo            | 7.674                                       | 466.284      | 60,76          | 20,75               | 1,58               | 4.558                         | 294.991      | 64,72          | 23,32               | 1,34               |
| Abril            | 7.987                                       | 548.906      | 68,73          | 20,27               | 1,60               | 4.221                         | 307.965      | 72,95          | 23,22               | 1,34               |
| Mayo             | 8.357                                       | 512.887      | 61,38          | 20,47               | 1,57               | 4.893                         | 320.740      | 65,54          | 23,03               | 1,34               |
| Junio            | 9.093                                       | 528.143      | 58,08          | 20,91               | 1,53               | 5.959                         | 356.574      | 59,84          | 23,07               | 1,34               |
| Julio            | 8.451                                       | 554.225      | 65,58          | 20,50               | 1,57               | 4.939                         | 339.448      | 68,73          | 23,11               | 1,34               |
| Agosto           | 8.532                                       | 636.931      | 74,66          | 20,20               | 1,59               | 4.668                         | 359.777      | 77,08          | 23,09               | 1,34               |
| Septiembre       | 10.542                                      | 872.208      | 82,74          | 20,58               | 1,56               | 6.337                         | 536.349      | 84,64          | 23,15               | 1,34               |
| Octubre          | 7.812                                       | 611.612      | 78,29          | 20,02               | 1,63               | 3.879                         | 315.000      | 81,20          | 23,18               | 1,34               |
| Noviembre        | 8.773                                       | 626.406      | 71,40          | 20,50               | 1,59               | 4.939                         | 370.238      | 74,96          | 23,23               | 1,34               |
| Diciembre        | 8.830                                       | 567.431      | 64,26          | 20,68               | 1,59               | 4.935                         | 335.079      | 67,90          | 23,37               | 1,34               |
| 2024 Enero-Enero | 10.682                                      | 697.985      | 65,34          | 20,27               | 1,63               | 5.300                         | 374.421      | 70,65          | 23,38               | 1,34               |
| Enero            | 10.682                                      | 697.985      | 65,34          | 20,27               | 1,63               | 5.300                         | 374.421      | 70,65          | 23,38               | 1,34               |

**4.1.2a EXPORTACIONES FOB DE PETRÓLEO DE EP-PETROECUADOR POR TIPO DE CRUDO (Cont.)**  
Miles de barriles; miles de USD; USD por barril; grado API ponderado; azufre ponderado, porcentaje

| Período          | CRUDO ORIENTE     |              |                |                   |              |                | TOTAL CRUDO NAPO EXPORTADO |              |                |                     |                    |                   | CRUDO NAPO   |                |                   |              |                |  |
|------------------|-------------------|--------------|----------------|-------------------|--------------|----------------|----------------------------|--------------|----------------|---------------------|--------------------|-------------------|--------------|----------------|-------------------|--------------|----------------|--|
|                  | DIRECTAS          |              |                | REGALÍAS          |              |                | DIRECTAS                   |              |                | REGALÍAS            |                    |                   | DIRECTAS     |                |                   | REGALÍAS     |                |  |
|                  | Miles de barriles | Miles de USD | USD por barril | Miles de barriles | Miles de USD | USD por barril | Miles de barriles          | Miles de USD | USD por barril | Grado API ponderado | Azufre ponderado % | Miles de barriles | Miles de USD | USD por barril | Miles de barriles | Miles de USD | USD por barril |  |
| 2019             | 46.964            | 2.744.929    | 58,45          | 25.609            | 1.491.798    | 58,25          | 48.360                     | 2.492.126    | 51,53          | 16,71               | 1,93               | 40.024            | 2.071.839    | 51,76          | 8.335             | 420.286      | 50,42          |  |
| 2020             | 54.521            | 2.046.692    | 37,54          | 19.100            | 742.311      | 38,86          | 42.012                     | 1.362.367    | 32,43          | 17,04               | 1,93               | 32.086            | 1.029.499    | 32,09          | 9.926             | 332.868      | 33,54          |  |
| 2021             | 43.812            | 2.790.320    | 63,69          | 15.859            | 992.845      | 62,60          | 41.611                     | 2.505.547    | 60,21          | 16,98               | 1,93               | 36.446            | 2.197.031    | 60,28          | 5.165             | 308.516      | 59,73          |  |
| 2022             | 40.646            | 3.649.098    | 89,78          | 20.886            | 1.782.321    | 85,33          | 38.939                     | 3.222.148    | 82,75          | 17,05               | 1,93               | 35.023            | 2.887.971    | 82,46          | 3.916             | 334.177      | 85,34          |  |
| 2023             | 45.989            | 3.281.799    | 71,36          | 12.133            | 851.803      | 70,21          | 42.918                     | 2.760.536    | 64,32          | 16,89               | 1,91               | 33.553            | 2.176.523    | 64,87          | 9.365             | 584.012      | 62,36          |  |
| 2022 Enero-Enero | 3.267             | 264.203      | 80,86          | 1.200             | 91.890       | 76,58          | 3.424                      | 256.487      | 74,91          | 17,82               | 1,93               | 3.124             | 233.529      | 74,76          | 300               | 22.957       | 76,52          |  |
| Enero            | 3.267             | 264.203      | 80,86          | 1.200             | 91.890       | 76,58          | 3.424                      | 256.487      | 74,91          | 17,82               | 1,93               | 3.124             | 233.529      | 74,76          | 300               | 22.957       | 76,52          |  |
| Febrero          | 3.225             | 281.196      | 87,19          | 1.917             | 163.439      | 85,26          | 2.378                      | 192.023      | 80,76          | 17,14               | 1,93               | 2.378             | 192.023      | 80,76          | -                 | -            | -              |  |
| Marzo            | 4.097             | 422.258      | 103,06         | 1.051             | 107.178      | 102,02         | 3.045                      | 292.970      | 96,21          | 17,04               | 1,93               | 2.845             | 273.798      | 96,24          | 200               | 19.172       | 95,86          |  |
| Abril            | 4.404             | 433.391      | 98,40          | 747               | 73.056       | 97,82          | 3.425                      | 305.809      | 89,28          | 17,04               | 1,93               | 2.825             | 252.451      | 89,35          | 600               | 53.358       | 88,93          |  |
| Mayo             | 1.692             | 171.942      | 101,60         | 2.781             | 293.966      | 105,70         | 3.386                      | 330.394      | 97,58          | 17,07               | 1,93               | 2.886             | 281.271      | 97,46          | 500               | 49.123       | 98,25          |  |
| Junio            | 3.513             | 373.988      | 106,45         | 1.065             | 117.719      | 110,53         | 4.103                      | 414.616      | 101,05         | 17,03               | 1,93               | 3.403             | 342.681      | 100,70         | 700               | 71.936       | 102,77         |  |
| Julio            | 4.537             | 403.852      | 89,01          | 331               | 30.518       | 92,11          | 3.432                      | 291.632      | 84,98          | 16,94               | 1,93               | 3.432             | 291.632      | 84,98          | -                 | -            | -              |  |
| Agosto           | 3.991             | 349.222      | 87,51          | 890               | 73.077       | 82,13          | 3.446                      | 271.187      | 78,69          | 16,87               | 1,93               | 3.104             | 244.539      | 78,78          | 342               | 26.647       | 77,81          |  |
| Septiembre       | 2.281             | 186.797      | 81,91          | 2.258             | 176.798      | 78,31          | 3.055                      | 225.669      | 73,87          | 16,84               | 1,93               | 2.605             | 192.605      | 73,94          | 450               | 33.064       | 73,47          |  |
| Octubre          | 2.894             | 247.564      | 85,54          | 2.785             | 227.843      | 81,83          | 3.081                      | 229.906      | 74,62          | 16,92               | 1,93               | 2.863             | 212.711      | 74,31          | 219               | 17.195       | 78,68          |  |
| Noviembre        | 3.069             | 250.962      | 81,77          | 2.251             | 169.723      | 75,40          | 3.425                      | 238.399      | 69,61          | 16,90               | 1,93               | 2.820             | 197.675      | 70,10          | 605               | 40.724       | 67,34          |  |
| Diciembre        | 3.676             | 263.725      | 71,75          | 3.612             | 257.112      | 71,19          | 2.739                      | 173.056      | 63,17          | 16,98               | 1,93               | 2.739             | 173.056      | 63,17          | -                 | -            | -              |  |
| 2023 Enero-Enero | 3.424             | 233.576      | 68,23          | 792               | 55.590       | 70,17          | 3.096                      | 186.937      | 60,38          | 16,80               | 1,93               | 1.395             | 89.242       | 63,97          | 1.701             | 97.695       | 57,43          |  |
| Enero            | 3.424             | 233.576      | 68,23          | 792               | 55.590       | 70,17          | 3.096                      | 186.937      | 60,38          | 16,80               | 1,93               | 1.395             | 89.242       | 63,97          | 1.701             | 97.695       | 57,43          |  |
| Febrero          | 3.599             | 243.539      | 67,67          | 980               | 64.735       | 66,09          | 3.100                      | 184.728      | 59,59          | 16,80               | 1,93               | 1.730             | 103.987      | 60,10          | 1.370             | 80.741       | 58,95          |  |
| Marzo            | 3.642             | 235.158      | 64,57          | 916               | 59.833       | 65,35          | 3.116                      | 171.293      | 54,97          | 16,98               | 1,93               | 1.747             | 101.601      | 58,17          | 1.369             | 69.692       | 50,89          |  |
| Abril            | 3.835             | 280.292      | 73,10          | 387               | 27.673       | 71,51          | 3.765                      | 240.941      | 63,99          | 16,97               | 1,90               | 2.865             | 183.797      | 64,14          | 900               | 57.144       | 63,49          |  |
| Mayo             | 3.406             | 226.447      | 66,49          | 1.488             | 94.293       | 63,37          | 3.463                      | 192.147      | 55,49          | 16,85               | 1,90               | 3.463             | 192.147      | 55,49          | -                 | -            | -              |  |
| Junio            | 4.339             | 261.481      | 60,26          | 1.620             | 95.093       | 58,70          | 3.134                      | 171.569      | 54,74          | 16,81               | 1,90               | 2.708             | 148.834      | 54,96          | 426               | 22.735       | 53,31          |  |
| Julio            | 3.857             | 266.940      | 69,20          | 1.081             | 72.509       | 67,05          | 3.512                      | 214.777      | 61,15          | 16,82               | 1,90               | 3.169             | 193.577      | 61,08          | 343               | 21.200       | 61,86          |  |
| Agosto           | 3.830             | 293.936      | 76,74          | 837               | 65.841       | 78,64          | 3.864                      | 277.154      | 71,73          | 16,70               | 1,89               | 3.570             | 255.282      | 71,51          | 294               | 21.872       | 74,40          |  |
| Septiembre       | 4.312             | 360.537      | 83,61          | 2.025             | 175.812      | 86,84          | 4.206                      | 335.859      | 79,86          | 16,71               | 1,90               | 3.506             | 276.171      | 78,78          | 700               | 59.688       | 85,27          |  |
| Octubre          | 3.860             | 313.334      | 81,18          | 20                | 1.666        | 85,27          | 3.932                      | 296.612      | 75,43          | 16,91               | 1,91               | 3.505             | 263.947      | 75,31          | 427               | 32.665       | 76,46          |  |
| Noviembre        | 3.651             | 280.119      | 76,73          | 1.288             | 90.119       | 69,96          | 3.834                      | 256.167      | 66,82          | 16,98               | 1,92               | 2.799             | 185.525      | 66,28          | 1.035             | 70.642       | 68,28          |  |
| Diciembre        | 4.235             | 286.441      | 67,63          | 700               | 48.639       | 69,50          | 3.895                      | 232.352      | 59,65          | 17,28               | 1,91               | 3.095             | 182.413      | 58,93          | 800               | 49.939       | 62,42          |  |
| 2024 Enero-Enero | 3.443             | 238.783      | 69,35          | 1.857             | 135.638      | 73,05          | 5.382                      | 323.564      | 60,12          | 17,20               | 1,91               | 4.259             | 253.870      | 59,61          | 1.123             | 69.694       | 62,07          |  |
| Enero            | 3.443             | 238.783      | 69,35          | 1.857             | 135.638      | 73,05          | 5.382                      | 323.564      | 60,12          | 17,20               | 1,91               | 4.259             | 253.870      | 59,61          | 1.123             | 69.694       | 62,07          |  |

(1) Para el total exportado por EP Petroecuador los precios y la característica del crudo son ponderados, sin que signifique que los crudos Oriente y Napo se mezclen para su exportación. Su venta externa se produce por separado en los volúmenes indicados en este cuadro.

Fuente: EP PETROECUADOR.

4.1.2 b PRECIOS PROMEDIO DEL CRUDO ECUATORIANO Y DEL MERCADO INTERNACIONAL  
USD por barril

| Período            | CRUDO ORIENTE (1) | CRUDO NAPO (2) | CESTA ORIENTE Y NAPO (3) | CESTA REFERENCIAL OPEP (4) | PETRÓLEO WTI (5) | PETRÓLEO BRENT (6) | CRUDO URALS (7) |
|--------------------|-------------------|----------------|--------------------------|----------------------------|------------------|--------------------|-----------------|
| 2019               | 58,38             | 51,53          | 55,64                    | 64,05                      | 57,03            | 64,21              | 64,40           |
| 2020               | 37,88             | 32,43          | 35,90                    | 41,37                      | 39,36            | 41,60              | 41,76           |
| 2021               | 63,40             | 60,21          | 62,09                    | 69,72                      | 68,00            | 70,64              | 69,29           |
| 2022               | 88,27             | 82,75          | 86,13                    | 99,91                      | 94,43            | 100,92             | 78,43           |
| 2023               | 71,12             | 64,32          | 68,23                    | 82,98                      | 77,62            | 82,62              | 63,96           |
| 2022 Enero - Enero | 79,71             | 74,91          | 77,63                    | 85,41                      | 83,16            | 86,61              | 86,23           |
| Enero              | 79,71             | 74,91          | 77,63                    | 85,41                      | 83,16            | 86,61              | 86,23           |
| Febrero            | 86,47             | 80,76          | 84,67                    | 93,95                      | 91,70            | 98,01              | 94,94           |
| Marzo              | 102,85            | 96,21          | 100,38                   | 113,48                     | 108,52           | 118,75             | 92,59           |
| Abril              | 98,31             | 89,28          | 94,71                    | 105,64                     | 101,77           | 104,37             | 72,55           |
| Mayo               | 104,15            | 97,58          | 101,32                   | 113,87                     | 109,86           | 113,13             | 81,18           |
| Junio              | 107,40            | 101,05         | 104,40                   | 117,72                     | 114,36           | 123,56             | 91,61           |
| Julio              | 89,23             | 84,98          | 87,47                    | 108,55                     | 100,25           | 112,63             | 85,32           |
| Agosto             | 86,53             | 78,69          | 83,28                    | 101,90                     | 91,57            | 99,62              | 77,34           |
| Septiembre         | 80,12             | 73,87          | 77,61                    | 95,32                      | 84,00            | 89,82              | 68,63           |
| Octubre            | 83,72             | 74,62          | 80,52                    | 93,62                      | 87,26            | 93,11              | 70,54           |
| Noviembre          | 79,07             | 69,61          | 75,37                    | 89,73                      | 84,15            | 91,10              | 67,98           |
| Diciembre          | 71,47             | 63,17          | 69,21                    | 79,68                      | 76,50            | 80,38              | 52,23           |
| 2023 Enero - Enero | 68,59             | 60,38          | 65,11                    | 81,62                      | 78,19            | 82,86              | 52,21           |
| Enero              | 68,59             | 60,38          | 65,11                    | 81,62                      | 78,19            | 82,86              | 52,21           |
| Febrero            | 67,33             | 59,59          | 64,21                    | 81,88                      | 76,81            | 82,50              | 51,91           |
| Marzo              | 64,72             | 54,97          | 60,76                    | 78,45                      | 73,37            | 78,29              | 49,74           |
| Abril              | 72,95             | 63,99          | 68,73                    | 84,13                      | 79,44            | 84,90              | 59,97           |
| Mayo               | 65,54             | 55,49          | 61,38                    | 75,82                      | 71,64            | 75,82              | 55,22           |
| Junio              | 59,84             | 54,74          | 58,08                    | 75,19                      | 70,31            | 74,73              | 56,64           |
| Julio              | 68,73             | 61,15          | 65,58                    | 81,06                      | 75,85            | 80,09              | 65,12           |
| Agosto             | 77,08             | 71,73          | 74,66                    | 87,33                      | 81,41            | 86,14              | 74,54           |
| Septiembre         | 84,64             | 79,86          | 82,74                    | 94,60                      | 89,38            | 93,96              | 84,23           |
| Octubre            | 81,20             | 75,43          | 78,29                    | 91,78                      | 85,57            | 91,12              | 83,37           |
| Noviembre          | 74,96             | 66,82          | 71,40                    | 84,92                      | 77,37            | 83,05              | 74,58           |
| Diciembre          | 67,90             | 59,65          | 64,26                    | 79,00                      | 72,08            | 77,98              | 59,97           |
| 2024 Enero - Enero | 70,65             | 60,12          | 65,34                    | 80,04                      | 73,87            | 80,26              | 62,36           |
| Enero              | 70,65             | 60,12          | 65,34                    | 80,04                      | 73,87            | 80,26              | 62,36           |

(1) Precio promedio ponderado del Crudo Oriente exportado por EP Petroecuador. Crudo mediano de 23 grados API promedio y un contenido de azufre de 1.45%. (2) Precio promedio ponderado del Crudo Napo exportado por EP Petroecuador. Crudo pesado entre 18 y 21 grados API y un contenido de azufre de 2.10%. (3) Para el cálculo de la cesta de los crudos Oriente y Napo exportados por EP Petroecuador, los precios son ponderados, sin que signifique que los petróleos se mezclen para su exportación. Su venta externa se efectúa por separado. (4) OPEC Reference Basket (ORB), es un promedio ponderado con los precios de las variedades de petróleo producidas por los países de la OPEP. Se trata de un precio referencial. (5) Crudo ligero con gravedad de alrededor de 39.6 grados API y un contenido de azufre de 0.24%. El WTI, también es conocido como Texas Light Sweet. El seguimiento del precio del WTI es importante para la economía ecuatoriana, considerando que la información y análisis más relevante de los mercados especializados en petróleo, se centran principalmente en este tipo de crudo y se ha constituido en la referencia para la determinación de los precios de los crudos ecuatorianos. Se cotiza en la bolsa NYMEX de Nueva York. (6) Crudo ligero con gravedad de alrededor de 38.06 grados API y un contenido de azufre de 0.37%. Es una mezcla de varios crudos: Brent Crude, Brent Sweet Light Crude, Oseberg, Ekofisk, Forties. En inglés se denomina como Brent Blend. Se utiliza también como referencia mundial de los precios del petróleo y se cotiza en el ICE Futures Europe. (7) Crudo ligero de alrededor de 32.5 grados API y un contenido de azufre ponderado de 1.25%. Es una mezcla de exportación producido en el distrito autónomo de Janti-Mansiisk y Tatarstán en Rusia.

Fuente: EP PETROECUADOR, OPEP.

### 4.1.3 EXPORTACIONES FOB DE DERIVADOS DE PETRÓLEO DE PETROECUADOR POR PRODUCTO (1)

Miles de barriles; miles de USD; USD por barril

| Período            | TOTAL DERIVADOS   |              |                | EP-PETROECUADOR   |              |                |                   |              |                |                   |              |                |
|--------------------|-------------------|--------------|----------------|-------------------|--------------|----------------|-------------------|--------------|----------------|-------------------|--------------|----------------|
|                    |                   |              |                | FUEL OIL          |              |                | NAFTA (2)         |              |                | OTROS (3)         |              |                |
|                    | Miles de barriles | Miles de USD | USD por barril | Miles de barriles | Miles de USD | USD por barril | Miles de barriles | Miles de USD | USD por barril | Miles de barriles | Miles de USD | USD por barril |
| 2019               | 15.849            | 805.118      | 50,80          | 14.324            | 709.658      | 49,54          | -                 | -            | -              | 1.525             | 95.459       | 62,60          |
| 2020               | 14.842            | 485.118      | 32,69          | 14.842            | 485.118      | 32,69          | -                 | -            | -              | -                 | -            | -              |
| 2021               | 16.247            | 969.131      | 59,65          | 16.079            | 957.069      | 59,52          | -                 | -            | -              | 168               | 12.062       | 71,65          |
| 2022               | 14.047            | 1.061.968    | 75,60          | 14.047            | 1.061.968    | 75,60          | -                 | -            | -              | -                 | -            | -              |
| 2023               | 10.631            | 632.494      | 59,49          | 10.631            | 632.494      | 59,49          | -                 | -            | -              | -                 | -            | -              |
| 2022 Enero - Enero | 1.156             | 86.010       | 74,39          | 1.156             | 86.010       | 74,39          | -                 | -            | -              | -                 | -            | -              |
| Enero              | 1.156             | 86.010       | 74,39          | 1.156             | 86.010       | 74,39          | -                 | -            | -              | -                 | -            | -              |
| Febrero            | 945               | 74.301       | 78,66          | 945               | 74.301       | 78,66          | -                 | -            | -              | -                 | -            | -              |
| Marzo              | 1.520             | 140.016      | 92,12          | 1.520             | 140.016      | 92,12          | -                 | -            | -              | -                 | -            | -              |
| Abril              | 1.522             | 134.155      | 88,15          | 1.522             | 134.155      | 88,15          | -                 | -            | -              | -                 | -            | -              |
| Mayo               | 1.520             | 141.220      | 92,92          | 1.520             | 141.220      | 92,92          | -                 | -            | -              | -                 | -            | -              |
| Junio              | 1.347             | 126.725      | 94,08          | 1.347             | 126.725      | 94,08          | -                 | -            | -              | -                 | -            | -              |
| Julio              | 1.140             | 91.539       | 80,28          | 1.140             | 91.539       | 80,28          | -                 | -            | -              | -                 | -            | -              |
| Agosto             | 943               | 67.378       | 71,48          | 943               | 67.378       | 71,48          | -                 | -            | -              | -                 | -            | -              |
| Septiembre         | 1.107             | 61.791       | 55,81          | 1.107             | 61.791       | 55,81          | -                 | -            | -              | -                 | -            | -              |
| Octubre            | 949               | 45.465       | 47,90          | 949               | 45.465       | 47,90          | -                 | -            | -              | -                 | -            | -              |
| Noviembre          | 948               | 48.723       | 51,40          | 948               | 48.723       | 51,40          | -                 | -            | -              | -                 | -            | -              |
| Diciembre          | 951               | 44.647       | 46,97          | 951               | 44.647       | 46,97          | -                 | -            | -              | -                 | -            | -              |
| 2023 Enero - Enero | 1.139             | 53.348       | 46,84          | 1.139             | 53.348       | 46,84          | -                 | -            | -              | -                 | -            | -              |
| Enero              | 1.139             | 53.348       | 46,84          | 1.139             | 53.348       | 46,84          | -                 | -            | -              | -                 | -            | -              |
| Febrero            | 572               | 27.549       | 48,18          | 572               | 27.549       | 48,18          | -                 | -            | -              | -                 | -            | -              |
| Marzo              | 950               | 47.098       | 49,56          | 950               | 47.098       | 49,56          | -                 | -            | -              | -                 | -            | -              |
| Abril              | 1.330             | 74.612       | 56,11          | 1.330             | 74.612       | 56,11          | -                 | -            | -              | -                 | -            | -              |
| Mayo               | 1.326             | 66.234       | 49,97          | 1.326             | 66.234       | 49,97          | -                 | -            | -              | -                 | -            | -              |
| Junio              | 760               | 45.983       | 60,54          | 760               | 45.983       | 60,54          | -                 | -            | -              | -                 | -            | -              |
| Julio              | 949               | 63.686       | 67,10          | 949               | 63.686       | 67,10          | -                 | -            | -              | -                 | -            | -              |
| Agosto             | 758               | 56.258       | 74,18          | 758               | 56.258       | 74,18          | -                 | -            | -              | -                 | -            | -              |
| Septiembre         | 761               | 57.867       | 76,09          | 761               | 57.867       | 76,09          | -                 | -            | -              | -                 | -            | -              |
| Octubre            | 759               | 51.998       | 68,47          | 759               | 51.998       | 68,47          | -                 | -            | -              | -                 | -            | -              |
| Noviembre          | 758               | 49.947       | 65,90          | 758               | 49.947       | 65,90          | -                 | -            | -              | -                 | -            | -              |
| Diciembre          | 570               | 37.912       | 66,55          | 570               | 37.912       | 66,55          | -                 | -            | -              | -                 | -            | -              |
| 2024 Enero - Enero | 946               | 54.979       | 58,09          | 946               | 54.979       | 58,09          | -                 | -            | -              | -                 | -            | -              |
| Enero              | 946               | 54.979       | 58,09          | 946               | 54.979       | 58,09          | -                 | -            | -              | -                 | -            | -              |

(1) Las cifras hasta el año 2020 son definitivas, desde el año 2021 son provisionales; el reproceso de las mismas se realiza conforme a la información proporcionada por EP PETROECUADOR. (2) Se refiere a las exportaciones de derivados de petróleo de nafta (gasolina). (3) Incluye diesel, gasóleo y otros derivados.

Fuente: EP PETROECUADOR

**4.1.4 INGRESOS Y EGRESOS POR COMERCIALIZACION INTERNA DE DERIVADOS IMPORTADOS (1)**  
Miles de barriles; USD por barril; miles de USD

| Período | TOTAL DERIVADOS                              |   |   |   |   |  | NAFTA DE ALTO OCTANO                         |   |   |   |   |  |            |
|---------|--|---|---|---|---|--|--|---|---|---|---|--|------------|
|         | Volumen de importaciones (miles de barriles) | Precio promedio de importación (dólares/barril) (2) | Costo de importación (miles de dólares) | Precio promedio venta a nivel nacional (dólares/barril) | Ingreso por ventas internacionales (miles de dólares) | Diferencia entre ingresos y costos por ventas internas de importaciones (miles de dólares) | Volumen de importaciones (miles de barriles) | Precio promedio de importación (dólares/barril) (2) | Costo de importación (miles de dólares) | Precio promedio venta a nivel nacional (dólares/barril) (3) | Ingreso por ventas internacionales (miles de dólares) | Diferencia entre ingresos y costos por ventas internas de importaciones (miles de dólares) |            |
|         | a=g+m+s                                      | b=c/a   | c=i+o+u                                 | d=e/a   | e=k+q+w   | f=e-c  | g  | h=i/g   | i                                       | j   | k=g*j   | l=k-i  |            |
| 2019    | 53.908,5                                     | 70,79   | 3.816.052,4                             | 47,92   | 2.583.287,6   | -1.232.764,8   | 20.383,8                                     | 80,10   | 1.632.685,8                             | 68,35   | 1.393.233,8   | -239.452,0   |            |
| 2020    | 46.784,8                                     | 51,85   | 2.401.982,7                             | 43,18   | 2.012.754,0   | -389.228,7   | 15.192,2                                     | 59,80   | 908.500,7                               | 66,09   | 1.004.033,9   | 95.533,2   |            |
| 2021    | 54.547,8                                     | 79,45   | 4.333.611,9                             | 57,73   | 3.149.044,6   | -1.184.567,3   | 17.922,0                                     | 88,37   | 1.583.729,2                             | 79,64   | 1.427.289,7   | -156.439,4   |            |
| 2022    | 60.744,7                                     | 125,71  | 7.636.491,3                             | 70,93   | 4.308.821,0   | -3.327.670,3   | 18.713,5                                     | 133,31  | 2.494.703,8                             | 93,96   | 1.758.394,6   | -736.309,2   |            |
| 2023    | 65.948,5                                     | 103,03  | 6.794.692,3                             | 68,97   | 4.548.190,8   | -2.246.501,5   | 20.179,9                                     | 114,13  | 2.303.098,9                             | 90,84   | 1.833.164,9   | -469.933,9   |            |
| 2022    | Enero-Enero                                  | 5.091,8   | 96,64                                   | 492.080,5   | 70,92   | 361.108,0  | -130.972,6                                   | 1.785,9   | 105,82                                  | 188.979,8   | 96,72   | 172.739,5  | -16.240,3  |
|         | Enero  | 5.091,8   | 96,64                                   | 492.080,5   | 70,92   | 361.108,0  | -130.972,6                                   | 1.785,9   | 105,82                                  | 188.979,8   | 96,72   | 172.739,5  | -16.240,3  |
|         | Febrero                                      | 4.255,3   | 105,66                                  | 449.630,8   | 67,78   | 288.415,3  | -161.215,6                                   | 1.213,9   | 115,48                                  | 140.184,4   | 97,11   | 117.884,8  | -22.299,6  |
|         | Marzo  | 4.538,0   | 127,51                                  | 578.639,4   | 71,43   | 324.134,5  | -254.504,9                                   | 1.495,6   | 137,05                                  | 204.974,9   | 96,99   | 145.058,6  | -59.916,3  |
|         | Abril  | 4.595,1   | 133,13                                  | 611.734,2   | 73,33   | 336.979,9  | -274.754,3                                   | 1.496,6   | 140,75                                  | 210.635,4   | 97,16   | 145.398,7  | -65.236,7  |
|         | Mayo   | 4.849,3   | 141,30                                  | 685.190,3   | 70,43   | 341.534,8  | -343.655,5                                   | 916,9   | 158,49                                  | 145.318,1   | 97,31   | 89.221,9   | -56.096,3  |
|         | Junio  | 5.710,6   | 155,23                                  | 886.441,8   | 77,33   | 441.580,2  | -444.861,6                                   | 2.094,3   | 172,51                                  | 361.282,5   | 96,69   | 202.497,0  | -158.785,4 |
|         | Julio  | 4.827,5   | 139,95                                  | 675.582,6   | 67,85   | 327.568,0  | -348.014,6                                   | 1.510,7   | 170,02                                  | 256.838,5   | 91,17   | 137.724,5  | -119.114,0 |
|         | Agosto                                       | 4.892,4   | 128,92                                  | 630.746,1   | 70,43   | 344.556,9  | -286.189,2                                   | 1.508,0   | 135,00                                  | 203.587,6   | 91,29   | 137.671,3  | -65.916,4  |
|         | Septiembre                                   | 5.128,6   | 119,06                                  | 610.607,9   | 67,34   | 345.336,7  | -265.271,2                                   | 1.495,2   | 119,92                                  | 179.306,1   | 91,28   | 136.486,2  | -42.820,0  |
|         | Octubre                                      | 5.231,7   | 128,43                                  | 671.886,0   | 69,70   | 364.647,1  | -307.238,9                                   | 1.558,3   | 123,69                                  | 192.740,5   | 91,19   | 142.097,7  | -50.642,8  |
|         | Noviembre                                    | 6.222,8   | 122,96                                  | 765.183,0   | 70,31   | 437.504,4  | -327.678,6                                   | 1.833,4   | 118,30                                  | 216.888,0   | 91,18   | 167.167,4  | -49.720,6  |
|         | Diciembre                                    | 5.401,6   | 107,15                                  | 578.768,6   | 73,21   | 395.455,2  | -183.313,5                                   | 1.804,7   | 107,48                                  | 193.968,0   | 91,12   | 164.447,0  | -29.521,0  |
| 2023    | Enero-Enero                                  | 5.125,6   | 113,62                                  | 582.354,6   | 68,61   | 351.667,6  | -230.687,0                                   | 1.497,7   | 116,41                                  | 174.348,1   | 90,82   | 136.016,8  | -38.331,3  |
|         | Enero  | 5.125,6   | 113,62                                  | 582.354,6   | 68,61   | 351.667,6  | -230.687,0                                   | 1.497,7   | 116,41                                  | 174.348,1   | 90,82   | 136.016,8  | -38.331,3  |
|         | Febrero                                      | 5.125,9   | 107,90                                  | 553.099,6   | 69,22   | 354.816,3  | -198.283,3                                   | 1.515,7   | 117,32                                  | 177.823,9   | 90,97   | 137.882,5  | -39.941,4  |
|         | Marzo  | 5.713,7   | 102,98                                  | 588.415,1   | 70,93   | 405.280,2  | -183.134,9                                   | 1.525,7   | 113,93                                  | 173.829,0   | 90,95   | 138.761,3  | -35.067,7  |
|         | Abril  | 5.676,7   | 100,55                                  | 570.789,3   | 70,91   | 402.521,6  | -168.267,7                                   | 1.800,5   | 115,42                                  | 207.813,7   | 90,88   | 163.627,0  | -44.186,7  |
|         | Mayo   | 4.861,7   | 89,73                                   | 436.261,5   | 65,24   | 317.176,2  | -119.085,3                                   | 1.814,5   | 110,97                                  | 201.355,8   | 90,91   | 164.960,0  | -36.395,8  |
|         | Junio  | 4.002,2   | 86,07                                   | 344.450,7   | 65,48   | 262.049,2  | -82.401,5                                    | 1.497,2   | 106,30                                  | 159.158,6   | 90,92   | 136.127,4  | -23.031,2  |
|         | Julio  | 5.706,4   | 96,04                                   | 548.057,7   | 68,07   | 388.463,8  | -159.593,9                                   | 1.494,1   | 113,87                                  | 170.132,9   | 90,80   | 135.660,2  | -34.472,7  |
|         | Agosto                                       | 5.953,6   | 108,55                                  | 646.236,4   | 67,50   | 401.854,8  | -244.381,6                                   | 1.819,2   | 126,80                                  | 230.682,4   | 90,82   | 165.223,0  | -65.459,4  |
|         | Septiembre                                   | 6.248,9   | 114,10                                  | 713.026,5   | 69,71   | 435.603,3  | -277.423,2                                   | 2.111,8   | 126,08                                  | 266.262,0   | 90,72   | 191.583,9  | -74.678,0  |
|         | Octubre                                      | 5.400,9   | 114,96                                  | 620.877,9   | 69,18   | 373.618,4  | -247.259,5                                   | 1.531,3   | 121,73                                  | 186.403,6   | 90,75   | 138.968,5  | -47.435,2  |
|         | Noviembre                                    | 6.776,7   | 102,65                                  | 695.598,8   | 70,54   | 478.011,0  | -217.587,7                                   | 1.800,6   | 101,17                                  | 182.170,9   | 90,85   | 163.586,1  | -18.584,8  |
|         | Diciembre                                    | 5.356,2   | 92,51                                   | 495.524,3   | 70,41   | 377.128,5  | -118.395,8                                   | 1.771,6   | 97,72                                   | 173.118,2   | 90,75   | 160.768,4  | -12.349,8  |
| 2024    | Enero-Enero                                  | 5.043,3   | 94,13                                   | 474.740,9   | 64,88   | 327.181,5  | -147.559,4                                   | 1.509,6   | 105,24                                  | 158.863,8   | 90,46   | 136.553,0  | -22.310,8  |
|         | Enero  | 5.043,3   | 94,13                                   | 474.740,9   | 64,88   | 327.181,5  | -147.559,4                                   | 1.509,6   | 105,24                                  | 158.863,8   | 90,46   | 136.553,0  | -22.310,8  |



**4.1.4 INGRESOS Y EGRESOS POR COMERCIALIZACION INTERNA DE DERIVADOS IMPORTADOS (1) (Cont.)**  
Miles de barriles; USD por barril; miles de USD

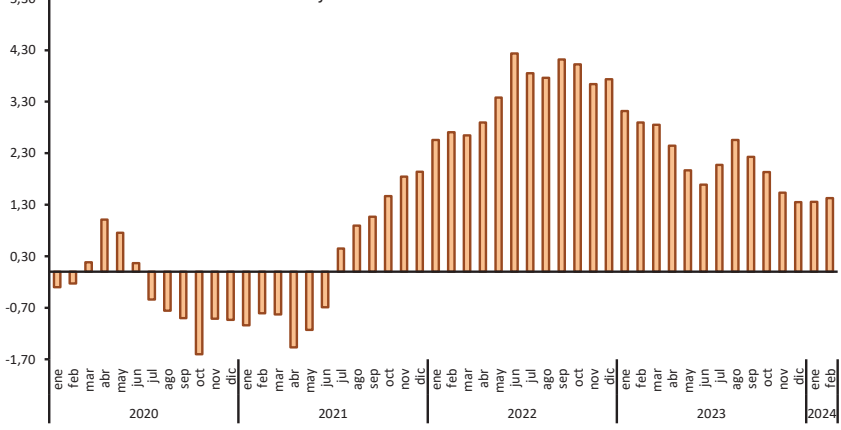
| Período   | DIESEL                                       |   |   |   |  |  | GAS LICUADO DE PETRÓLEO                      |   |   |   |  |  |           |
|-----------|--|---|---|---|--|--|--|---|---|---|--|--|-----------|
|           | Volumen de importaciones (miles de barriles) | Precio promedio de importación (dólares/barril) (2) | Costo de importación (miles de dólares) | Precio promedio venta a nivel nacional (dólares/barril) (3) | Ingreso por ventas internas importaciones (miles de dólares) | Diferencia entre ingresos y costos por ventas internas de importaciones (miles de dólares) | Volumen de importaciones (miles de barriles) | Precio promedio de importación (dólares/barril) (2) | Costo de importación (miles de dólares) | Precio promedio venta a nivel nacional (dólares/barril) (3) | Ingreso por ventas internas importaciones (miles de dólares) | Diferencia entre ingresos y costos por ventas internas de importaciones (miles de dólares) |           |
|           | m  | n=o/m   | o                                       | p   | q=m*p  | r=q-o  | s  | t=u/s   | u                                       | v   | w=s*v  | x=w-u  |           |
| 2019      | 21.399,7                                     | 84,02   | 1.798.044,3                             | 47,65   | 1.019.601,6  | -778.442,7   | 12.125,0                                     | 31,78   | 385.322,3                               | 14,06   | 170.452,1  | -214.870,2   |           |
| 2020      | 19.181,3                                     | 59,34   | 1.138.190,5                             | 44,44   | 852.447,9  | -285.742,6   | 12.411,4                                     | 28,63   | 355.291,5                               | 12,59   | 156.272,2  | -199.019,3   |           |
| 2021      | 23.804,1                                     | 85,99   | 2.046.929,2                             | 64,51   | 1.535.566,4  | -511.362,8   | 12.821,7                                     | 54,83   | 702.953,5                               | 14,52   | 186.188,5  | -516.765,0   |           |
| 2022      | 28.266,3                                     | 153,30  | 4.333.327,7                             | 82,82   | 2.341.083,7  | -1.992.244,1   | 13.764,9                                     | 58,73   | 808.459,7                               | 15,21   | 209.342,7  | -599.117,0   |           |
| 2023      | 32.207,6                                     | 120,91  | 3.894.203,9                             | 78,53   | 2.529.175,8  | -1.365.028,1   | 13.561,1                                     | 44,05   | 597.389,6                               | 13,70   | 185.850,1  | -411.539,5   |           |
| 2022      | Enero-Enero                                  | 2.252,2   | 106,81                                  | 240.549,9   | 76,66  | 172.652,8  | -67.897,1                                    | 1.053,7   | 59,36                                   | 62.550,8  | 14,92  | 15.715,6   | -46.835,2 |
|           | Enero  | 2.252,2   | 106,81                                  | 240.549,9   | 76,66  | 172.652,8  | -67.897,1                                    | 1.053,7   | 59,36                                   | 62.550,8  | 14,92  | 15.715,6   | -46.835,2 |
|           | Febrero                                      | 1.980,0   | 121,34                                  | 240.247,9   | 78,21  | 154.861,0  | -85.386,9                                    | 1.061,4   | 65,20                                   | 69.198,6  | 14,76  | 15.669,5   | -53.529,1 |
|           | Marzo  | 1.981,4   | 149,44                                  | 296.101,7   | 82,10  | 162.673,3  | -133.428,4                                   | 1.060,9   | 73,11                                   | 77.562,7  | 15,46  | 16.402,6   | -61.160,2 |
|           | Abril  | 2.041,0   | 160,94                                  | 328.479,5   | 85,67  | 174.862,9  | -153.616,5                                   | 1.057,6   | 68,67                                   | 72.619,3  | 15,81  | 16.718,2   | -55.901,1 |
|           | Mayo   | 2.601,7   | 174,54                                  | 454.089,9   | 88,98  | 231.490,8  | -222.599,1                                   | 1.330,7   | 64,46                                   | 85.782,2  | 15,65  | 20.822,1   | -64.960,1 |
|           | Junio  | 2.551,2   | 179,40                                  | 457.706,4   | 87,24  | 222.582,6  | -235.123,8                                   | 1.065,1   | 63,33                                   | 67.452,9  | 15,49  | 16.500,6   | -50.952,3 |
|           | Julio  | 1.986,3   | 170,76                                  | 339.186,8   | 85,59  | 170.005,8  | -169.181,0                                   | 1.330,5   | 59,80                                   | 79.557,3  | 14,91  | 19.837,7   | -59.719,6 |
|           | Agosto                                       | 2.309,5   | 158,61                                  | 366.307,9   | 82,15  | 189.716,4  | -176.591,6                                   | 1.074,9   | 56,61                                   | 60.850,5  | 15,97  | 17.169,3   | -43.681,2 |
|           | Septiembre                                   | 2.300,1   | 155,79                                  | 358.334,5   | 81,70  | 187.917,4  | -170.417,1                                   | 1.333,3   | 54,73                                   | 72.967,3  | 15,70  | 20.933,2   | -52.034,1 |
|           | Octubre                                      | 2.575,7   | 163,77                                  | 421.825,8   | 79,93  | 205.876,1  | -215.949,6                                   | 1.097,7   | 52,22                                   | 57.319,8  | 15,19  | 16.673,3   | -40.646,5 |
|           | Noviembre                                    | 3.123,2   | 156,63                                  | 489.182,2   | 80,48  | 251.348,6  | -237.833,6                                   | 1.266,2   | 46,69                                   | 59.112,9  | 15,00  | 18.988,5   | -40.124,4 |
| Diciembre | 2.563,9                                      | 133,12  | 341.315,2                               | 84,67   | 217.095,9  | -124.219,3   | 1.033,0                                      | 42,10   | 43.485,4                                | 13,47   | 13.912,3   | -29.573,2  |           |
| 2023      | Enero-Enero                                  | 2.559,2   | 139,67                                  | 357.451,0   | 79,07  | 202.365,4  | -155.085,6                                   | 1.068,8   | 47,30                                   | 50.555,5  | 12,43  | 13.285,4   | -37.270,1 |
|           | Enero  | 2.559,2   | 139,67                                  | 357.451,0   | 79,07  | 202.365,4  | -155.085,6                                   | 1.068,8   | 47,30                                   | 50.555,5  | 12,43  | 13.285,4   | -37.270,1 |
|           | Febrero                                      | 2.558,1   | 125,61                                  | 321.337,3   | 79,56  | 203.518,4  | -117.818,9                                   | 1.052,1   | 51,27                                   | 53.938,4  | 12,75  | 13.415,4   | -40.523,0 |
|           | Marzo  | 3.119,7   | 116,33                                  | 362.901,0   | 80,42  | 250.880,3  | -112.020,8                                   | 1.068,3   | 48,38                                   | 51.685,1  | 14,64  | 15.638,6   | -36.046,5 |
|           | Abril  | 2.806,7   | 111,43                                  | 312.758,4   | 79,60  | 223.405,0  | -89.353,4                                    | 1.069,5   | 46,95                                   | 50.217,2  | 14,48  | 15.489,6   | -34.727,6 |
|           | Mayo   | 1.707,2   | 103,63                                  | 176.917,2   | 77,87  | 132.935,1  | -43.982,1                                    | 1.340,0   | 43,27                                   | 57.988,5  | 14,39  | 19.281,1   | -38.707,5 |
|           | Junio  | 1.438,6   | 100,15                                  | 144.069,9   | 77,13  | 110.964,1  | -33.105,8                                    | 1.066,3   | 38,66                                   | 41.222,2  | 14,03  | 14.957,7   | -26.264,5 |
|           | Julio  | 3.157,5   | 107,18                                  | 338.418,4   | 75,46  | 238.256,6  | -100.161,8                                   | 1.054,8   | 37,45                                   | 39.506,5  | 13,79  | 14.547,0   | -24.959,4 |
|           | Agosto                                       | 2.857,2   | 126,67                                  | 361.915,7   | 76,70  | 219.136,4  | -142.779,2                                   | 1.277,1   | 42,00                                   | 53.638,4  | 13,70  | 17.495,4   | -36.143,0 |
|           | Septiembre                                   | 2.859,9   | 136,42                                  | 390.141,9   | 79,21  | 226.545,9  | -163.596,0                                   | 1.277,1   | 44,34                                   | 56.622,6  | 13,68  | 17.473,5   | -39.149,1 |
|           | Octubre                                      | 2.864,1   | 136,61                                  | 391.254,1   | 77,28  | 221.349,7  | -169.904,4                                   | 1.005,5   | 42,98                                   | 43.220,2  | 13,23  | 13.300,2   | -29.920,0 |
|           | Noviembre                                    | 3.703,4   | 124,29                                  | 460.316,6   | 80,12  | 296.704,7  | -163.611,9                                   | 1.272,7   | 41,73                                   | 53.111,3  | 13,92  | 17.720,3   | -35.391,0 |
| Diciembre | 2.575,9                                      | 107,43  | 276.722,4                               | 78,85   | 203.114,2  | -73.608,3  | 1.008,8                                      | 45,29   | 45.683,7                                | 13,13   | 13.245,9   | -32.437,8  |           |
| 2024      | Enero-Enero                                  | 2.271,3   | 112,79                                  | 256.165,6   | 76,81  | 174.462,9  | -81.702,7                                    | 1.262,4   | 47,30                                   | 59.711,5  | 12,81  | 16.165,6   | -43.545,9 |
|           | Enero  | 2.271,3   | 112,79                                  | 256.165,6   | 76,81  | 174.462,9  | -81.702,7                                    | 1.262,4   | 47,30                                   | 59.711,5  | 12,81  | 16.165,6   | -43.545,9 |

(1) Se registran los volúmenes de los productos importados cuando estos son facturados. Considera únicamente Nafta de Alto Octano, Gasolina Extra, Diesel y Gas Licuado de Petróleo. (2) No incluye valor del IVA, gastos operacionales, pago de tributos por nacionalización del producto en aduanas, valor pago CORPEI y costo de seguro que suman aproximadamente 14.5% del valor C&F. (3) Se obtiene dividiendo los valores totales de ventas internas para los volúmenes totales vendidos en el mercado interno, para el caso de la nafta de alto octano se considera el precio de la gasolina extra que la utiliza como insumo intermedio.

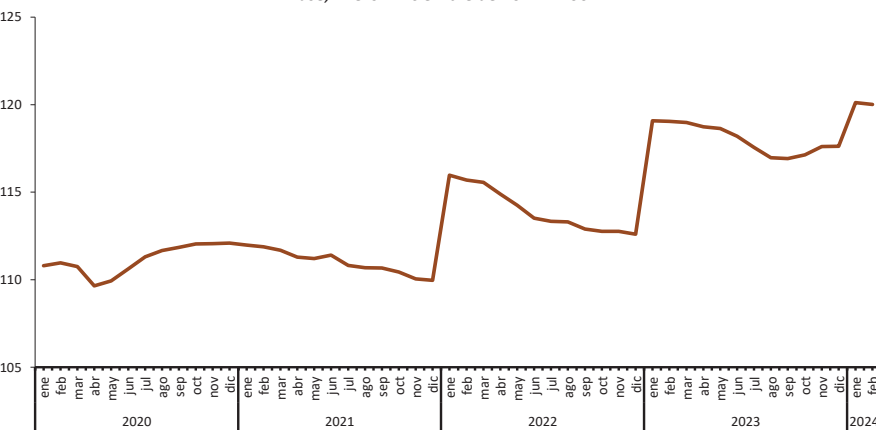
Fuente: EP PETROECUADOR

# SECTOR REAL

**ÍNDICE DE PRECIOS AL CONSUMIDOR**  
Porcentaje de Variación Anual a Fin de Período

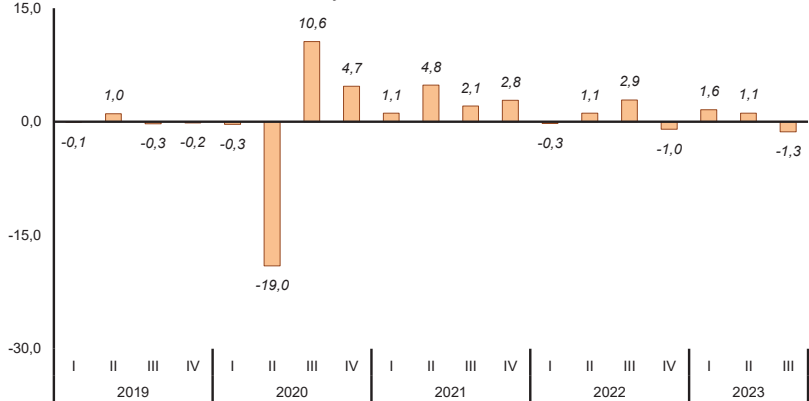


**ÍNDICE DEL SALARIO REAL PROMEDIO**  
Base, Enero - Diciembre de 2014 = 100



**PRODUCTO INTERNO BRUTO**

Variación intertrimestral de los índices de volumen encadenados, 2018=100, datos ajustados de estacionalidad



## 4.2.1 ÍNDICE DE PRECIOS AL CONSUMIDOR

### Índice, 2004=100; variación anual, mensual y acumulada

| Periodo               | TOTAL<br>Ponderación 100,0% |                      |         | ALIMENTOS Y BEBIDAS NO<br>ALCOHÓLICAS,<br>25,1 % |        | BEBIDAS ALCOHÓLICAS,<br>TABACO Y ESTUPEFACIENTES<br>0,9 % |        | PRENDAS DE VESTIR Y<br>CALZADO<br>9,0 % |        | ALOJAMIENTO,<br>AGUA, GAS,<br>ELECTRICIDAD<br>Y OTROS<br>10,2 % |        | MUEBLES, Y ARTÍCULOS<br>PARA EL HOGAR Y PARA<br>CONSERVACIÓN ORDINARIA<br>DEL HOGAR<br>6,1% |        |                            |
|-----------------------|-----------------------------|----------------------|---------|--|--------|---|--------|---|--------|---|--------|---|--------|----------------------------|
|                       | Índice                      | Variación porcentual |         |  | Índice | Variación porcentual anual                                | Índice | Variación porcentual anual              | Índice | Variación porcentual anual                                      | Índice | Variación porcentual anual  | Índice | Variación porcentual anual |
|                       |                             | Anual                | Mensual | Acumulada  |        |   |        |   |        |   |        |   |        |                            |
| <b>Promedio anual</b> |                             |                      |         |  |        |   |        |   |        |   |        |   |        |                            |
| 2010                  | 127,31                      | 3,55                 | 0,27    | 145,62   | 4,83   | 165,49  | 6,21   | 119,03                                  | 4,38   | 120,78  | 2,53   | 131,70  | 2,38   |                            |
| 2011                  | 133,01                      | 4,47                 | 0,44    | 155,41   | 6,73   | 172,41  | 4,18   | 126,71                                  | 6,45   | 123,39  | 2,16   | 137,72  | 4,57   |                            |
| 2012                  | 139,79                      | 5,10                 | 0,34    | 164,44   | 5,81   | 211,29  | 22,55  | 132,30                                  | 4,41   | 126,54  | 2,56   | 143,12  | 3,92   |                            |
| 2013                  | 143,60                      | 2,72                 | 0,22    | 167,37   | 1,78   | 235,43  | 11,42  | 135,12                                  | 2,13   | 129,32  | 2,19   | 146,74  | 2,53   |                            |
| 2014                  | 148,75                      | 3,59                 | 0,30    | 174,94   | 4,52   | 250,13  | 6,24   | 138,00                                  | 2,14   | 134,11  | 3,71   | 150,42  | 2,51   |                            |
| <b>A diciembre</b>    |                             |                      |         |  |        |   |        |   |        |   |        |   |        |                            |
| 2010                  | 128,99                      | 3,33                 | 0,51    | 148,64   | 5,40   | 167,55  | 6,31   | 121,14                                  | 4,60   | 121,81  | 1,96   | 132,85  | 2,17   |                            |
| 2011                  | 135,97                      | 5,41                 | 0,40    | 158,79   | 6,83   | 191,12  | 14,07  | 129,60                                  | 6,99   | 124,27  | 2,02   | 140,46  | 5,73   |                            |
| 2012                  | 141,63                      | 4,16                 | -0,19   | 166,68   | 4,97   | 227,27  | 18,91  | 133,04                                  | 2,65   | 127,90  | 2,92   | 144,95  | 3,20   |                            |
| 2013                  | 145,46                      | 2,70                 | 0,20    | 169,88   | 1,92   | 245,22  | 7,90   | 135,86                                  | 2,12   | 130,38  | 1,94   | 148,21  | 2,24   |                            |
| 2014                  | 150,79                      | 3,67                 | 0,11    | 177,47   | 4,46   | 253,59  | 3,41   | 138,87                                  | 2,22   | 137,49  | 5,45   | 150,65  | 1,65   |                            |
| <b>2012</b>           |                             |                      |         |  |        |   |        |   |        |   |        |   |        |                            |
| Enero                 | 136,74                      | 5,29                 | 0,57    | 159,54   | 6,05   | 194,82  | 15,62  | 130,38                                  | 6,63   | 124,42  | 1,74   | 141,13  | 5,63   |                            |
| Febrero               | 137,80                      | 5,53                 | 0,78    | 161,15   | 6,13   | 196,39  | 16,55  | 131,19                                  | 5,92   | 125,35  | 2,35   | 142,08  | 5,47   |                            |
| Marzo                 | 139,05                      | 6,12                 | 0,90    | 165,12   | 8,15   | 196,61  | 16,54  | 131,95                                  | 5,93   | 125,55  | 2,32   | 141,88  | 5,01   |                            |
| Abril                 | 139,26                      | 5,42                 | 0,16    | 164,41   | 6,11   | 198,27  | 16,93  | 132,36                                  | 5,68   | 125,89  | 2,47   | 142,36  | 4,73   |                            |
| Mayo                  | 138,99                      | 4,85                 | -0,19   | 162,96   | 4,44   | 198,78  | 16,89  | 132,27                                  | 5,03   | 126,43  | 2,72   | 142,83  | 4,66   |                            |
| Junio                 | 139,24                      | 5,00                 | 0,18    | 163,03   | 5,28   | 199,40  | 17,02  | 132,26                                  | 4,33   | 126,66  | 2,70   | 143,45  | 4,51   |                            |
| Julio                 | 139,60                      | 5,09                 | 0,26    | 163,55   | 5,60   | 217,86  | 27,68  | 132,40                                  | 3,75   | 126,81  | 2,63   | 143,15  | 3,20   |                            |
| Agosto                | 140,00                      | 4,88                 | 0,29    | 164,29   | 5,36   | 222,45  | 29,99  | 132,50                                  | 3,31   | 126,99  | 2,57   | 143,35  | 2,58   |                            |
| Septiembre            | 141,58                      | 5,22                 | 1,12    | 167,49   | 6,30   | 224,96  | 31,08  | 132,42                                  | 3,11   | 127,25  | 2,67   | 143,85  | 2,74   |                            |
| Octubre               | 141,70                      | 4,94                 | 0,09    | 167,38   | 6,00   | 228,90  | 31,44  | 133,41                                  | 3,67   | 127,52  | 2,71   | 143,83  | 2,47   |                            |
| Noviembre             | 141,89                      | 4,77                 | 0,14    | 167,69   | 5,43   | 229,79  | 31,67  | 133,42                                  | 3,22   | 127,76  | 2,89   | 144,55  | 3,04   |                            |
| Diciembre             | 141,63                      | 4,16                 | -0,19   | 166,68   | 4,97   | 227,27  | 18,91  | 133,04                                  | 2,65   | 127,90  | 2,92   | 144,95  | 3,20   |                            |
| <b>2013</b>           |                             |                      |         |  |        |   |        |   |        |   |        |   |        |                            |
| Enero                 | 142,34                      | 4,10                 | 0,50    | 167,60   | 5,05   | 232,46  | 19,32  | 133,22                                  | 2,18   | 128,14  | 2,98   | 145,24  | 2,92   |                            |
| Febrero               | 142,61                      | 3,48                 | 0,18    | 167,35   | 3,85   | 233,92  | 19,11  | 133,64                                  | 1,87   | 128,24  | 2,30   | 147,06  | 3,50   |                            |
| Marzo                 | 143,23                      | 3,01                 | 0,44    | 168,65   | 2,14   | 234,74  | 19,39  | 134,74                                  | 2,11   | 128,45  | 2,31   | 146,46  | 3,23   |                            |
| Abril                 | 143,49                      | 3,03                 | 0,18    | 168,33   | 2,38   | 234,40  | 18,22  | 134,94                                  | 1,95   | 128,65  | 2,20   | 145,80  | 2,42   |                            |
| Mayo                  | 143,17                      | 3,01                 | -0,22   | 166,81   | 2,36   | 235,71  | 18,57  | 135,34                                  | 2,32   | 128,92  | 1,97   | 146,14  | 2,32   |                            |
| Junio                 | 142,97                      | 2,68                 | -0,14   | 165,74   | 1,67   | 233,34  | 17,02  | 135,36                                  | 2,34   | 129,39  | 2,15   | 146,23  | 1,94   |                            |
| Julio                 | 142,94                      | 2,39                 | -0,02   | 164,85   | 0,79   | 234,62  | 7,69   | 135,67                                  | 2,47   | 129,59  | 2,19   | 146,47  | 2,32   |                            |
| Agosto                | 143,19                      | 2,27                 | 0,17    | 165,49   | 0,73   | 234,17  | 5,27   | 135,46                                  | 2,24   | 129,80  | 2,21   | 146,82  | 2,42   |                            |
| Septiembre            | 144,00                      | 1,71                 | 0,57    | 166,33   | -0,69  | 234,42  | 4,20   | 135,77                                  | 2,53   | 129,85  | 2,05   | 147,08  | 2,24   |                            |
| Octubre               | 144,59                      | 2,04                 | 0,41    | 168,07   | 0,41   | 236,20  | 3,19   | 135,66                                  | 1,68   | 130,17  | 2,08   | 147,50  | 2,55   |                            |
| Noviembre             | 145,16                      | 2,30                 | 0,39    | 169,36   | 0,99   | 235,94  | 2,68   | 135,72                                  | 1,72   | 130,26  | 1,96   | 147,86  | 2,29   |                            |
| Diciembre             | 145,46                      | 2,70                 | 0,20    | 169,88   | 1,92   | 245,22  | 7,90   | 135,86                                  | 2,12   | 130,38  | 1,94   | 148,21  | 2,24   |                            |
| <b>2014</b>           |                             |                      |         |  |        |   |        |   |        |   |        |   |        |                            |
| Enero                 | 146,51                      | 2,92                 | 0,72    | 172,73   | 3,06   | 247,25  | 6,36   | 136,88                                  | 2,75   | 130,77  | 2,06   | 148,71  | 2,39   |                            |
| Febrero               | 146,67                      | 2,85                 | 0,11    | 172,09   | 2,83   | 248,68  | 6,31   | 137,37                                  | 2,79   | 131,12  | 2,25   | 149,16  | 1,43   |                            |
| Marzo                 | 147,69                      | 3,11                 | 0,70    | 174,67   | 3,57   | 248,77  | 5,98   | 137,38                                  | 1,96   | 131,27  | 2,19   | 149,35  | 1,97   |                            |
| Abril                 | 148,12                      | 3,23                 | 0,30    | 175,65   | 4,35   | 248,89  | 6,18   | 137,53                                  | 1,92   | 131,49  | 2,21   | 149,60  | 2,61   |                            |
| Mayo                  | 148,06                      | 3,41                 | -0,04   | 174,01   | 4,31   | 249,40  | 5,81   | 137,73                                  | 1,77   | 132,69  | 2,93   | 150,31  | 2,85   |                            |
| Junio                 | 148,22                      | 3,67                 | 0,10    | 173,26   | 4,53   | 249,71  | 7,02   | 137,94                                  | 1,91   | 134,53  | 3,97   | 150,82  | 3,14   |                            |
| Julio                 | 148,81                      | 4,11                 | 0,40    | 174,45   | 5,83   | 249,68  | 6,42   | 138,30                                  | 1,95   | 134,78  | 4,01   | 150,90  | 3,03   |                            |
| Agosto                | 149,13                      | 4,15                 | 0,21    | 175,74   | 6,19   | 250,02  | 6,77   | 138,31                                  | 2,11   | 135,03  | 4,03   | 150,86  | 2,75   |                            |
| Septiembre            | 150,04                      | 4,19                 | 0,61    | 175,78   | 5,68   | 250,38  | 6,81   | 138,55                                  | 2,05   | 136,24  | 4,92   | 151,42  | 2,95   |                            |
| Octubre               | 150,34                      | 3,98                 | 0,20    | 176,21   | 4,84   | 252,11  | 6,73   | 138,63                                  | 2,19   | 136,50  | 4,87   | 151,76  | 2,89   |                            |
| Noviembre             | 150,62                      | 3,76                 | 0,18    | 177,23   | 4,65   | 253,09  | 7,27   | 138,53                                  | 2,07   | 137,44  | 5,51   | 151,52  | 2,47   |                            |
| Diciembre             | 150,79                      | 3,67                 | 0,11    | 177,47   | 4,46   | 253,59  | 3,41   | 138,87                                  | 2,22   | 137,49  | 5,45   | 150,65  | 1,65   |                            |

## 4.2.1 ÍNDICE DE PRECIOS AL CONSUMIDOR (Cont.)

### Índice, 2004=100; variación anual, mensual y acumulada

| Período               | SALUD<br>6,0% |                            | TRANSPORTE<br>13,6% |                            | COMUNICACIONES<br>4,4% |                            | RECREACIÓN Y<br>CULTURA<br>5,9% |                            | EDUCACIÓN<br>6,8% |                            | RESTAURANTES Y HOTELES<br>6,8% |                            | BIENES Y SERVICIOS<br>DIVERSOS<br>5,2% |                            |
|-----------------------|---------------|----------------------------|---------------------|----------------------------|------------------------|----------------------------|---------------------------------|----------------------------|-------------------|----------------------------|--------------------------------|----------------------------|--|----------------------------|
|                       | Índice        | Variación porcentual anual | Índice              | Variación porcentual anual | Índice                 | Variación porcentual anual | Índice                          | Variación porcentual anual | Índice            | Variación porcentual anual | Índice                         | Variación porcentual anual | Índice                                 | Variación porcentual anual |
| <b>Promedio anual</b> |               |                            |                     |                            |                        |                            |                                 |                            |                   |                            |                                |                            |  |                            |
| 2010                  | 116,37        | 3,72                       | 114,90              | 1,48                       | 96,11                  | 0,18                       | 105,40                          | 2,03                       | 141,10            | 3,49                       | 129,60                         | 5,65                       | 129,59                                 | 3,89                       |
| 2011                  | 120,04        | 3,16                       | 117,57              | 2,32                       | 98,08                  | 2,05                       | 105,60                          | 0,19                       | 147,84            | 4,77                       | 135,98                         | 4,92                       | 134,92                                 | 4,11                       |
| 2012                  | 125,42        | 4,48                       | 123,56              | 5,09                       | 97,53                  | -0,57                      | 109,53                          | 3,72                       | 157,15            | 6,30                       | 146,60                         | 7,81                       | 140,99                                 | 4,50                       |
| 2013                  | 130,94        | 4,40                       | 124,73              | 0,95                       | 97,55                  | 0,03                       | 110,45                          | 0,84                       | 166,79            | 6,14                       | 155,98                         | 6,40                       | 145,87                                 | 3,46                       |
| 2014                  | 135,55        | 3,52                       | 125,35              | 0,49                       | 97,18                  | -0,38                      | 112,77                          | 2,10                       | 176,54            | 5,85                       | 164,49                         | 5,46                       | 154,01                                 | 5,58                       |
| <b>A diciembre</b>    |               |                            |                     |                            |                        |                            |                                 |                            |                   |                            |                                |                            |  |                            |
| 2010                  | 117,61        | 3,86                       | 115,33              | 1,21                       | 96,37                  | 0,57                       | 104,49                          | -0,94                      | 143,99            | 3,25                       | 131,61                         | 4,56                       | 131,85                                 | 2,22                       |
| 2011                  | 121,99        | 3,73                       | 119,59              | 3,69                       | 97,64                  | 1,32                       | 109,30                          | 4,61                       | 152,81            | 6,12                       | 140,22                         | 6,54                       | 139,02                                 | 5,44                       |
| 2012                  | 127,22        | 4,29                       | 123,95              | 3,65                       | 97,46                  | -0,18                      | 108,12                          | -1,08                      | 162,76            | 6,52                       | 149,69                         | 6,75                       | 143,90                                 | 3,51                       |
| 2013                  | 132,40        | 4,07                       | 124,14              | 0,15                       | 97,37                  | -0,10                      | 113,13                          | 4,64                       | 172,60            | 6,05                       | 159,20                         | 6,35                       | 147,89                                 | 2,77                       |
| 2014                  | 137,47        | 3,83                       | 126,77              | 2,11                       | 97,06                  | -0,31                      | 113,41                          | 0,24                       | 181,64            | 5,23                       | 165,75                         | 4,12                       | 157,18                                 | 6,28                       |
| <b>2012</b>           |               |                            |                     |                            |                        |                            |                                 |                            |                   |                            |                                |                            |  |                            |
| Enero                 | 122,05        | 3,32                       | 121,88              | 5,41                       | 97,60                  | -1,14                      | 109,01                          | 4,55                       | 152,81            | 6,12                       | 142,04                         | 7,57                       | 139,08                                 | 5,09                       |
| Febrero               | 123,88        | 4,79                       | 122,93              | 5,74                       | 97,51                  | -1,22                      | 109,22                          | 4,62                       | 152,81            | 6,12                       | 143,98                         | 8,48                       | 139,55                                 | 5,49                       |
| Marzo                 | 124,56        | 4,52                       | 123,15              | 5,79                       | 97,49                  | -1,16                      | 109,24                          | 4,92                       | 152,81            | 6,12                       | 144,96                         | 8,63                       | 140,15                                 | 5,78                       |
| Abril                 | 124,65        | 4,23                       | 123,35              | 5,65                       | 97,46                  | -1,41                      | 110,45                          | 5,50                       | 154,70            | 5,72                       | 145,27                         | 8,54                       | 140,69                                 | 5,14                       |
| Mayo                  | 124,89        | 4,13                       | 123,49              | 5,54                       | 97,45                  | -1,20                      | 108,66                          | 4,08                       | 155,28            | 6,13                       | 146,11                         | 8,79                       | 140,50                                 | 4,96                       |
| Junio                 | 124,91        | 3,80                       | 123,41              | 5,23                       | 97,43                  | -0,70                      | 110,53                          | 4,98                       | 155,63            | 6,38                       | 146,14                         | 7,93                       | 141,19                                 | 5,00                       |
| Julio                 | 125,83        | 4,58                       | 123,88              | 5,38                       | 97,40                  | 0,16                       | 108,28                          | 2,61                       | 155,63            | 6,38                       | 147,14                         | 8,49                       | 141,27                                 | 4,95                       |
| Agosto                | 126,39        | 5,10                       | 124,26              | 5,33                       | 97,60                  | 0,40                       | 108,87                          | 2,28                       | 155,63            | 6,38                       | 147,72                         | 8,33                       | 140,68                                 | 3,36                       |
| Septiembre            | 126,80        | 5,43                       | 124,17              | 4,75                       | 97,61                  | -0,13                      | 111,20                          | 4,64                       | 162,19            | 6,63                       | 148,35                         | 7,71                       | 141,76                                 | 3,94                       |
| Octubre               | 126,81        | 4,92                       | 124,23              | 4,63                       | 97,70                  | -0,07                      | 110,96                          | 3,41                       | 162,76            | 6,51                       | 148,62                         | 6,20                       | 140,70                                 | 3,51                       |
| Noviembre             | 127,06        | 4,62                       | 123,98              | 4,07                       | 97,58                  | -0,11                      | 109,79                          | 4,34                       | 162,76            | 6,52                       | 149,23                         | 6,48                       | 142,47                                 | 3,41                       |
| Diciembre             | 127,22        | 4,29                       | 123,95              | 3,65                       | 97,46                  | -0,18                      | 108,12                          | -1,08                      | 162,76            | 6,52                       | 149,69                         | 6,75                       | 143,90                                 | 3,51                       |
| <b>2013</b>           |               |                            |                     |                            |                        |                            |                                 |                            |                   |                            |                                |                            |  |                            |
| Enero                 | 127,90        | 4,79                       | 124,69              | 2,30                       | 97,41                  | -0,20                      | 109,00                          | -0,01                      | 162,76            | 6,52                       | 152,55                         | 7,40                       | 143,71                                 | 3,33                       |
| Febrero               | 129,28        | 4,36                       | 124,97              | 1,66                       | 97,42                  | -0,09                      | 109,53                          | 0,28                       | 162,76            | 6,52                       | 152,73                         | 6,08                       | 143,46                                 | 2,80                       |
| Marzo                 | 129,94        | 4,32                       | 125,06              | 1,55                       | 97,41                  | -0,09                      | 108,66                          | -0,53                      | 162,76            | 6,52                       | 154,77                         | 6,77                       | 144,81                                 | 3,32                       |
| Abril                 | 130,13        | 4,39                       | 124,60              | 1,01                       | 97,55                  | 0,09                       | 110,54                          | 0,08                       | 165,33            | 6,87                       | 155,07                         | 6,75                       | 146,33                                 | 4,01                       |
| Mayo                  | 130,68        | 4,64                       | 124,20              | 0,57                       | 97,75                  | 0,31                       | 110,41                          | 1,62                       | 165,11            | 6,33                       | 155,18                         | 6,21                       | 146,35                                 | 4,17                       |
| Junio                 | 130,95        | 4,84                       | 124,54              | 0,92                       | 97,85                  | 0,43                       | 109,32                          | -1,09                      | 165,04            | 6,05                       | 155,86                         | 6,65                       | 146,01                                 | 3,42                       |
| Julio                 | 131,26        | 4,32                       | 124,65              | 0,63                       | 97,97                  | 0,58                       | 110,33                          | 1,89                       | 165,04            | 6,05                       | 155,97                         | 6,00                       | 146,35                                 | 3,59                       |
| Agosto                | 131,76        | 4,25                       | 124,87              | 0,49                       | 97,57                  | -0,02                      | 109,68                          | 0,75                       | 165,04            | 6,05                       | 157,08                         | 6,34                       | 146,09                                 | 3,85                       |
| Septiembre            | 132,17        | 4,24                       | 125,21              | 0,83                       | 97,45                  | -0,17                      | 110,87                          | -0,30                      | 171,00            | 5,43                       | 157,03                         | 5,86                       | 146,39                                 | 3,27                       |
| Octubre               | 132,25        | 4,30                       | 125,01              | 0,63                       | 97,45                  | -0,26                      | 111,49                          | 0,48                       | 171,48            | 5,35                       | 157,61                         | 6,05                       | 146,39                                 | 4,05                       |
| Noviembre             | 132,53        | 4,30                       | 124,84              | 0,70                       | 97,46                  | -0,13                      | 112,39                          | 2,37                       | 172,60            | 6,05                       | 158,71                         | 6,35                       | 146,64                                 | 2,92                       |
| Diciembre             | 132,40        | 4,07                       | 124,14              | 0,15                       | 97,37                  | -0,10                      | 113,13                          | 4,64                       | 172,60            | 6,05                       | 159,20                         | 6,35                       | 147,89                                 | 2,77                       |
| <b>2014</b>           |               |                            |                     |                            |                        |                            |                                 |                            |                   |                            |                                |                            |  |                            |
| Enero                 | 132,71        | 3,77                       | 124,18              | -0,41                      | 97,32                  | -0,09                      | 112,13                          | 2,87                       | 172,60            | 6,05                       | 161,54                         | 5,89                       | 148,53                                 | 3,36                       |
| Febrero               | 133,27        | 3,09                       | 124,22              | -0,60                      | 97,19                  | -0,24                      | 112,65                          | 2,85                       | 172,60            | 6,05                       | 163,18                         | 6,84                       | 149,01                                 | 3,87                       |
| Marzo                 | 134,50        | 3,51                       | 124,54              | -0,42                      | 97,22                  | -0,19                      | 112,83                          | 3,84                       | 172,60            | 6,05                       | 163,98                         | 5,95                       | 152,05                                 | 5,00                       |
| Abril                 | 134,81        | 3,60                       | 124,44              | -0,13                      | 97,21                  | -0,35                      | 112,37                          | 1,66                       | 174,30            | 5,43                       | 163,80                         | 5,63                       | 153,15                                 | 4,66                       |
| Mayo                  | 135,23        | 3,48                       | 124,51              | 0,25                       | 97,21                  | -0,55                      | 112,18                          | 1,60                       | 174,80            | 5,87                       | 164,26                         | 5,85                       | 154,59                                 | 5,63                       |
| Junio                 | 135,43        | 3,42                       | 124,61              | 0,06                       | 97,19                  | -0,67                      | 112,23                          | 2,66                       | 175,01            | 6,04                       | 165,07                         | 5,91                       | 154,70                                 | 5,95                       |
| Julio                 | 135,79        | 3,45                       | 125,34              | 0,55                       | 97,29                  | -0,70                      | 113,43                          | 2,81                       | 175,01            | 6,04                       | 164,95                         | 5,75                       | 155,59                                 | 6,32                       |
| Agosto                | 136,31        | 3,45                       | 125,77              | 0,71                       | 97,12                  | -0,46                      | 111,68                          | 1,82                       | 175,01            | 6,04                       | 164,81                         | 4,92                       | 155,49                                 | 6,43                       |
| Septiembre            | 136,47        | 3,25                       | 126,52              | 1,05                       | 97,13                  | -0,32                      | 113,52                          | 2,39                       | 181,66            | 6,24                       | 165,41                         | 5,33                       | 155,62                                 | 6,31                       |
| Octubre               | 137,38        | 3,88                       | 126,73              | 1,38                       | 97,13                  | -0,32                      | 114,07                          | 2,32                       | 181,64            | 5,93                       | 165,64                         | 5,09                       | 155,53                                 | 6,24                       |
| Noviembre             | 137,24        | 3,55                       | 126,55              | 1,37                       | 97,09                  | -0,38                      | 112,71                          | 0,28                       | 181,64            | 5,23                       | 165,53                         | 4,30                       | 156,67                                 | 6,84                       |
| Diciembre             | 137,47        | 3,83                       | 126,77              | 2,11                       | 97,06                  | -0,31                      | 113,41                          | 0,24                       | 181,64            | 5,23                       | 165,75                         | 4,12                       | 157,18                                 | 6,28                       |

Fuente: Instituto Nacional de Estadística y Censos.

### 4.2.1.a ÍNDICE DE PRECIOS AL CONSUMIDOR Índice, 2014=100; variación anual, mensual y acumulada

| Período               | TOTAL<br>Ponderación 100,0% |                         |         | ALIMENTOS Y BEBIDAS NO<br>ALCOHÓLICAS,<br>22,45% |        | BEBIDAS ALCOHÓLICAS,<br>TABACO Y ESTUPEFACIENTES<br>0,66 % |        | PRENDAS DE VESTIR Y<br>CALZADO<br>7,69 % |        | ALOJAMIENTO,<br>AGUA, GAS,<br>ELECTRICIDAD Y OTROS<br>8,30 % |        | MUEBLES, Y ARTÍCULOS PARA EL<br>HOGAR Y PARA CONSERVACIÓN<br>ORDINARIA DEL HOGAR<br>5,86% |        |                                  |       |
|-----------------------|-----------------------------|-------------------------|---------|--|--------|--|--------|--|--------|--|--------|---|--------|----------------------------------|-------|
|                       | Índice                      | Variación<br>porcentual |         |  | Índice | Variación<br>porcentual<br>anual                           | Índice | Variación<br>porcentual<br>anual         | Índice | Variación<br>porcentual<br>anual                             | Índice | Variación<br>porcentual<br>anual  | Índice | Variación<br>porcentual<br>anual |       |
|                       |                             | Anual                   | Mensual | Acumulada  |        |  |        |  |        |  |        |   |        |                                  |       |
| <b>Promedio anual</b> |                             |                         |         |  |        |  |        |  |        |  |        |   |        |                                  |       |
| 2019                  | 105,49                      | 0,27                    | -0,005  |  |        | 105,61   | 0,04   | 130,61                                   | 1,52   | 84,92  | -2,45  | 115,81  | 0,81   | 101,15                           | -1,45 |
| 2020                  | 105,13                      | -0,34                   | -0,08   |  |        | 106,41   | 0,76   | 131,29                                   | 0,53   | 81,86  | -3,61  | 116,25  | 0,38   | 100,33                           | -0,80 |
| 2021                  | 105,27                      | 0,13                    | 0,16    |  |        | 105,50   | -0,85  | 133,51                                   | 1,69   | 78,69  | -3,86  | 116,26  | 0,02   | 101,04                           | 0,70  |
| 2022                  | 108,92                      | 3,47                    | 0,31    |  |        | 111,05   | 5,25   | 142,27                                   | 6,56   | 77,35  | -1,71  | 118,12  | 1,60   | 106,58                           | 5,49  |
| 2023                  | 111,33                      | 2,22                    | 0,11    |  |        | 117,22   | 5,56   | 146,42                                   | 2,92   | 75,15  | -2,84  | 119,32  | 1,01   | 109,54                           | 2,78  |
| <b>A diciembre</b>    |                             |                         |         |  |        |  |        |  |        |  |        |   |        |                                  |       |
| 2019                  | 105,21                      | -0,07                   | -0,01   | -0,07  | 104,66 | -0,63  | 130,69 | 0,08                                     | 83,75  | -2,13  | 115,97 | 0,35  | 100,24 | -1,44                            |       |
| 2020                  | 104,23                      | -0,93                   | -0,03   | -0,93  | 104,60 | -0,06  | 132,79 | 1,61                                     | 80,28  | -4,14  | 116,05 | 0,07  | 99,95  | -0,29                            |       |
| 2021                  | 106,26                      | 1,94                    | 0,07    | 1,94   | 105,73 | 1,08   | 135,00 | 1,67                                     | 77,71  | -3,20  | 116,71 | 0,57  | 102,19 | 2,24                             |       |
| 2022                  | 110,23                      | 3,74                    | 0,16    | 3,74   | 113,77 | 7,60   | 142,79 | 5,77                                     | 76,30  | -1,81  | 118,76 | 1,76  | 107,29 | 4,99                             |       |
| 2023                  | 111,72                      | 1,35                    | -0,02   | 1,35   | 118,58 | 4,24   | 146,92 | 2,90                                     | 74,11  | -2,87  | 119,65 | 0,75  | 108,89 | 1,49                             |       |
| 2021 Enero            | 104,35                      | -1,04                   | 0,12    | 0,12   | 104,97 | -0,74  | 133,17 | 2,06                                     | 80,18  | -4,03  | 115,99 | 0,00  | 100,27 | -0,35                            |       |
| Febrero               | 104,44                      | -0,81                   | 0,08    | 0,20   | 105,33 | 0,10   | 133,43 | 2,27                                     | 79,89  | -4,31  | 116,01 | -0,15   | 100,38 | -0,06                            |       |
| Marzo                 | 104,63                      | -0,83                   | 0,18    | 0,38   | 105,92 | -0,40  | 133,23 | 2,17                                     | 79,65  | -4,54  | 116,10 | -0,10   | 100,45 | -0,08                            |       |
| Abril                 | 104,99                      | -1,47                   | 0,35    | 0,73   | 106,06 | -4,35  | 132,93 | 1,44                                     | 79,16  | -3,54  | 116,30 | 0,03  | 100,76 | 0,74                             |       |
| Mayo                  | 105,08                      | -1,13                   | 0,08    | 0,81   | 105,65 | -3,19  | 133,13 | 1,79                                     | 78,85  | -4,67  | 116,26 | 0,00  | 100,49 | 0,11                             |       |
| Junio                 | 104,89                      | -0,69                   | -0,18   | 0,63   | 104,54 | -3,47  | 133,34 | 1,84                                     | 78,64  | -3,54  | 116,22 | -0,10   | 100,46 | -0,02                            |       |
| Julio                 | 105,45                      | 0,45                    | 0,53    | 1,16   | 105,80 | -0,85  | 133,66 | 2,16                                     | 78,46  | -3,98  | 116,25 | -0,13   | 100,98 | 0,21                             |       |
| Agosto                | 105,57                      | 0,89                    | 0,12    | 1,28   | 105,65 | -0,07  | 133,58 | 2,10                                     | 78,30  | -3,53  | 116,25 | -0,12   | 101,34 | 1,25                             |       |
| Septiembre            | 105,58                      | 1,07                    | 0,02    | 1,30   | 105,36 | 0,45   | 133,18 | 1,35                                     | 78,01  | -3,52  | 116,38 | 0,02  | 101,26 | 1,12                             |       |
| Octubre               | 105,80                      | 1,47                    | 0,21    | 1,51   | 105,54 | 0,97   | 133,60 | 0,33                                     | 77,88  | -3,70  | 116,34 | 0,01  | 101,85 | 1,56                             |       |
| Noviembre             | 106,18                      | 1,84                    | 0,36    | 1,87   | 105,49 | 0,59   | 133,91 | 1,15                                     | 77,58  | -3,73  | 116,35 | 0,17  | 101,99 | 1,70                             |       |
| Diciembre             | 106,26                      | 1,94                    | 0,07    | 1,94   | 105,73 | 1,08   | 135,00 | 1,67                                     | 77,71  | -3,20  | 116,71 | 0,57  | 102,19 | 2,24                             |       |
| 2022 Enero            | 107,02                      | 2,56                    | 0,72    | 0,72   | 107,81 | 2,71   | 139,83 | 5,00                                     | 77,72  | -3,07  | 117,08 | 0,94  | 104,49 | 4,21                             |       |
| Febrero               | 107,27                      | 2,71                    | 0,23    | 0,96   | 108,14 | 2,66   | 141,21 | 5,83                                     | 77,71  | -2,73  | 117,31 | 1,12  | 105,35 | 4,95                             |       |
| Marzo                 | 107,39                      | 2,64                    | 0,11    | 1,07   | 108,20 | 2,16   | 141,51 | 6,21                                     | 77,52  | -2,68  | 117,58 | 1,27  | 105,87 | 5,39                             |       |
| Abril                 | 108,03                      | 2,89                    | 0,59    | 1,67   | 108,72 | 2,51   | 141,65 | 6,56                                     | 77,68  | -1,88  | 117,71 | 1,22  | 105,79 | 4,99                             |       |
| Mayo                  | 108,63                      | 3,38                    | 0,56    | 2,24   | 109,85 | 3,97   | 141,49 | 6,28                                     | 77,87  | -1,25  | 118,02 | 1,51  | 106,53 | 6,01                             |       |
| Junio                 | 109,34                      | 4,23                    | 0,65    | 2,90   | 112,14 | 7,27   | 143,35 | 7,51                                     | 77,74  | -1,15  | 118,16 | 1,67  | 107,18 | 6,68                             |       |
| Julio                 | 109,51                      | 3,86                    | 0,16    | 3,06   | 112,33 | 6,18   | 142,38 | 6,52                                     | 77,43  | -1,32  | 118,35 | 1,82  | 107,28 | 6,24                             |       |
| Agosto                | 109,54                      | 3,77                    | 0,03    | 3,09   | 111,92 | 5,93   | 142,69 | 6,82                                     | 77,10  | -1,53  | 118,31 | 1,77  | 107,31 | 5,89                             |       |
| Septiembre            | 109,93                      | 4,12                    | 0,36    | 3,46   | 112,88 | 7,14   | 142,77 | 7,20                                     | 77,27  | -0,94  | 118,64 | 1,94  | 106,94 | 5,62                             |       |
| Octubre               | 110,06                      | 4,02                    | 0,12    | 3,58   | 113,32 | 7,37   | 143,83 | 7,66                                     | 77,24  | -0,82  | 118,73 | 2,06  | 107,59 | 5,64                             |       |
| Noviembre             | 110,05                      | 3,64                    | -0,01   | 3,57   | 113,47 | 7,57   | 143,80 | 7,38                                     | 76,62  | -1,23  | 118,79 | 2,09  | 107,31 | 5,22                             |       |
| Diciembre             | 110,23                      | 3,74                    | 0,16    | 3,74   | 113,77 | 7,60   | 142,79 | 5,77                                     | 76,30  | -1,81  | 118,76 | 1,76  | 107,29 | 4,99                             |       |
| 2023 Enero            | 110,36                      | 3,12                    | 0,12    | 0,12   | 113,86 | 5,61   | 145,65 | 4,16                                     | 76,42  | -1,68  | 118,92 | 1,57  | 109,73 | 5,01                             |       |
| Febrero               | 110,38                      | 2,90                    | 0,02    | 0,14   | 113,80 | 5,23   | 145,96 | 3,36                                     | 76,17  | -1,98  | 118,91 | 1,36  | 109,68 | 4,11                             |       |
| Marzo                 | 110,45                      | 2,85                    | 0,06    | 0,20   | 114,61 | 5,92   | 146,30 | 3,39                                     | 76,13  | -1,79  | 119,08 | 1,28  | 110,02 | 3,93                             |       |
| Abril                 | 110,67                      | 2,44                    | 0,20    | 0,40   | 114,37 | 5,20   | 145,51 | 2,72                                     | 76,03  | -2,12  | 119,29 | 1,34  | 109,78 | 3,77                             |       |
| Mayo                  | 110,77                      | 1,97                    | 0,09    | 0,49   | 114,75 | 4,47   | 145,65 | 2,94                                     | 75,79  | -2,67  | 119,38 | 1,15  | 110,15 | 3,40                             |       |
| Junio                 | 111,18                      | 1,69                    | 0,37    | 0,87   | 116,83 | 4,18   | 146,88 | 2,46                                     | 75,59  | -2,77  | 119,37 | 1,03  | 108,85 | 1,56                             |       |
| Julio                 | 111,78                      | 2,07                    | 0,54    | 1,41   | 119,21 | 6,12   | 146,75 | 3,07                                     | 74,55  | -3,72  | 119,38 | 0,86  | 109,90 | 2,44                             |       |
| Agosto                | 112,34                      | 2,56                    | 0,50    | 1,92   | 121,06 | 8,17   | 146,77 | 2,86                                     | 74,62  | -3,22  | 119,38 | 0,90  | 109,71 | 2,24                             |       |
| Septiembre            | 112,39                      | 2,23                    | 0,04    | 1,96   | 120,81 | 7,03   | 146,81 | 2,83                                     | 74,43  | -3,68  | 119,39 | 0,64  | 109,32 | 2,22                             |       |
| Octubre               | 112,19                      | 1,93                    | -0,18   | 1,78   | 120,04 | 5,94   | 146,94 | 2,16                                     | 74,25  | -3,87  | 119,47 | 0,62  | 109,28 | 1,57                             |       |
| Noviembre             | 111,74                      | 1,53                    | -0,40   | 1,37   | 118,67 | 4,58   | 146,95 | 2,19                                     | 73,72  | -3,79  | 119,59 | 0,67  | 109,13 | 1,70                             |       |
| Diciembre             | 111,72                      | 1,35                    | -0,02   | 1,35   | 118,58 | 4,24   | 146,92 | 2,90                                     | 74,11  | -2,87  | 119,65 | 0,75  | 108,89 | 1,49                             |       |
| 2024 Enero            | 111,86                      | 1,35                    | 0,13    | 0,13   | 119,03 | 4,55   | 147,80 | 1,48                                     | 73,92  | -3,26  | 119,95 | 0,86  | 110,19 | 0,43                             |       |
| Febrero               | 111,96                      | 1,43                    | 0,09    | 0,22   | 119,67 | 5,16   | 148,56 | 1,78                                     | 73,77  | -3,15  | 120,01 | 0,92  | 109,77 | 0,08                             |       |

4.2.1.a ÍNDICE DE PRECIOS AL CONSUMIDOR (Cont.)  
Índice, 2014=100; variación anual, mensual y acumulada

| Período               | SALUD<br>7.34 % |                                  | TRANSPORTE<br>14.74% |                                  | COMUNICACIONES<br>4,74% |                                  | RECREACIÓN Y<br>CULTURA<br>5,30% |                                  | EDUCACIÓN<br>5.09% |                                  | RESTAURANTES Y HOTELES<br>7.96% |                                  | BIENES Y SERVICIOS<br>DIVERSOS<br>9.86% |                                  |       |
|-----------------------|-----------------|----------------------------------|----------------------|----------------------------------|-------------------------|----------------------------------|----------------------------------|----------------------------------|--------------------|----------------------------------|---------------------------------|----------------------------------|---|----------------------------------|-------|
|                       | Índice          | Variación<br>porcentual<br>anual | Índice               | Variación<br>porcentual<br>anual | Índice                  | Variación<br>porcentual<br>anual | Índice                           | Variación<br>porcentual<br>anual | Índice             | Variación<br>porcentual<br>anual | Índice                          | Variación<br>porcentual<br>anual | Índice                                  | Variación<br>porcentual<br>anual |       |
| <b>Promedio anual</b> |                 |                                  |                      |                                  |                         |                                  |                                  |                                  |                    |                                  |                                 |                                  |   |                                  |       |
| 2019                  | 111,08          | 1,47                             | 108,72               | 2,26                             | 94,00                   | -1,05                            | 98,15                            | -1,13                            | 114,46             | 2,56                             | 108,64                          | 0,02                             | 106,76                                  | -0,77                            |       |
| 2020                  | 114,17          | 2,79                             | 106,49               | -2,05                            | 96,24                   | 2,38                             | 95,87                            | -2,32                            | 113,09             | -1,19                            | 108,41                          | -0,21                            | 105,84                                  | -0,87                            |       |
| 2021                  | 116,87          | 2,36                             | 110,86               | 4,10                             | 96,19                   | -0,05                            | 94,79                            | -1,13                            | 111,63             | -1,29                            | 107,54                          | -0,80                            | 104,75                                  | -1,03                            |       |
| 2022                  | 118,91          | 1,75                             | 119,04               | 7,38                             | 94,53                   | -1,73                            | 93,67                            | -1,18                            | 116,02             | 3,93                             | 110,36                          | 2,62                             | 107,85                                  | 2,97                             |       |
| 2023                  | 120,58          | 1,40                             | 119,33               | 0,25                             | 94,71                   | 0,20                             | 93,44                            | -0,25                            | 119,99             | 3,43                             | 113,74                          | 3,07                             | 110,51                                  | 2,47                             |       |
| <b>A diciembre</b>    |                 |                                  |                      |                                  |                         |                                  |                                  |                                  |                    |                                  |                                 |                                  |   |                                  |       |
| 2019                  | 111,86          | 1,37                             | 108,36               | 0,76                             | 93,92                   | -0,33                            | 99,48                            | 0,02                             | 115,62             | 2,99                             | 108,37                          | 0,03                             | 106,38                                  | -1,15                            |       |
| 2020                  | 115,88          | 3,59                             | 105,87               | -2,30                            | 96,81                   | 3,08                             | 94,97                            | -4,53                            | 109,97             | -4,89                            | 107,45                          | -0,85                            | 104,66                                  | -1,62                            |       |
| 2021                  | 117,75          | 1,62                             | 116,21               | 9,77                             | 93,52                   | -3,40                            | 94,53                            | -0,46                            | 113,01             | 2,76                             | 108,15                          | 0,65                             | 105,41                                  | 0,72                             |       |
| 2022                  | 120,13          | 2,02                             | 119,55               | 2,88                             | 94,72                   | 1,28                             | 93,92                            | -0,65                            | 118,70             | 5,04                             | 112,15                          | 3,70                             | 110,04                                  | 4,39                             |       |
| 2023                  | 121,30          | 0,97                             | 119,42               | -0,11                            | 94,60                   | -0,12                            | 93,31                            | -0,64                            | 120,41             | 1,44                             | 114,63                          | 2,22                             | 110,70                                  | 0,60                             |       |
| 2021                  | Enero           | 116,18                           | 3,52                 | 105,95                           | -1,77                   | 96,76                            | 2,87                             | 95,14                            | -4,41              | 109,86                           | -5,30                           | 107,18                           | -1,24                                   | 104,82                           | -1,38 |
|                       | Febrero         | 116,04                           | 3,36                 | 106,29                           | -1,66                   | 96,70                            | 0,29                             | 95,12                            | -0,80              | 109,88                           | -5,37                           | 107,32                           | -1,10                                   | 104,52                           | -1,62 |
|                       | Marzo           | 115,76                           | 2,92                 | 107,12                           | -0,41                   | 96,71                            | 0,31                             | 95,33                            | -0,41              | 109,83                           | -5,42                           | 107,32                           | -1,06                                   | 104,01                           | -2,36 |
|                       | Abril           | 115,98                           | 2,20                 | 108,64                           | 1,11                    | 96,52                            | 0,17                             | 94,83                            | -0,72              | 111,41                           | -4,03                           | 107,29                           | -1,69                                   | 104,58                           | -2,47 |
|                       | Mayo            | 116,21                           | 2,30                 | 109,88                           | 2,51                    | 96,45                            | 0,13                             | 94,95                            | -0,77              | 111,62                           | -1,82                           | 107,24                           | -4,25                                   | 104,69                           | -2,05 |
|                       | Junio           | 117,18                           | 2,97                 | 110,36                           | 3,71                    | 96,44                            | 0,35                             | 94,70                            | -1,09              | 111,67                           | -1,30                           | 107,38                           | -1,56                                   | 104,10                           | -2,35 |
|                       | Julio           | 117,97                           | 3,26                 | 111,27                           | 5,82                    | 96,38                            | -0,09                            | 94,38                            | -1,49              | 111,66                           | -1,19                           | 107,52                           | -0,16                                   | 104,79                           | -1,02 |
|                       | Agosto          | 117,39                           | 1,95                 | 112,16                           | 7,28                    | 96,18                            | -0,15                            | 94,89                            | -0,82              | 111,53                           | -1,19                           | 107,57                           | -0,21                                   | 105,21                           | -0,59 |
|                       | Septiembre      | 117,01                           | 1,04                 | 112,73                           | 6,46                    | 96,27                            | -0,09                            | 94,45                            | -0,84              | 113,10                           | 2,67                            | 107,61                           | 0,00                                    | 105,02                           | -0,49 |
|                       | Octubre         | 117,01                           | 1,20                 | 113,69                           | 7,30                    | 96,23                            | -0,18                            | 94,68                            | -0,94              | 112,99                           | 2,77                            | 107,81                           | 0,39                                    | 104,95                           | 0,63  |
|                       | Noviembre       | 117,98                           | 2,09                 | 116,02                           | 9,52                    | 96,17                            | -0,70                            | 94,41                            | -0,67              | 112,95                           | 2,71                            | 108,05                           | 0,78                                    | 104,84                           | 0,69  |
|                       | Diciembre       | 117,75                           | 1,62                 | 116,21                           | 9,77                    | 93,52                            | -3,40                            | 94,53                            | -0,46              | 113,01                           | 2,76                            | 108,15                           | 0,65                                    | 105,41                           | 0,72  |
| 2022                  | Enero           | 118,10                           | 1,65                 | 116,05                           | 9,53                    | 93,64                            | -3,22                            | 94,40                            | -0,77              | 113,06                           | 2,91                            | 108,68                           | 1,40                                    | 105,98                           | 1,10  |
|                       | Febrero         | 118,33                           | 1,97                 | 116,79                           | 9,88                    | 94,08                            | -2,71                            | 93,45                            | -1,75              | 113,58                           | 3,36                            | 108,79                           | 1,37                                    | 105,62                           | 1,05  |
|                       | Marzo           | 117,56                           | 1,55                 | 117,24                           | 9,45                    | 94,27                            | -2,53                            | 93,52                            | -1,90              | 113,51                           | 3,35                            | 108,83                           | 1,41                                    | 106,07                           | 1,98  |
|                       | Abril           | 117,57                           | 1,37                 | 119,11                           | 9,63                    | 94,32                            | -2,28                            | 92,90                            | -2,04              | 115,72                           | 3,86                            | 109,44                           | 2,01                                    | 107,05                           | 2,36  |
|                       | Mayo            | 119,00                           | 2,40                 | 119,60                           | 8,85                    | 94,28                            | -2,25                            | 93,34                            | -1,70              | 115,59                           | 3,56                            | 109,69                           | 2,29                                    | 107,58                           | 2,76  |
|                       | Junio           | 119,28                           | 1,79                 | 120,17                           | 8,89                    | 94,37                            | -2,14                            | 93,26                            | -1,52              | 115,64                           | 3,56                            | 110,28                           | 2,70                                    | 107,42                           | 3,19  |
|                       | Julio           | 118,90                           | 0,80                 | 120,41                           | 8,22                    | 94,59                            | -1,86                            | 93,17                            | -1,29              | 115,64                           | 3,57                            | 110,89                           | 3,14                                    | 108,21                           | 3,26  |
|                       | Agosto          | 119,24                           | 1,58                 | 120,47                           | 7,40                    | 94,74                            | -1,50                            | 93,91                            | -1,04              | 115,62                           | 3,67                            | 111,03                           | 3,21                                    | 108,83                           | 3,44  |
|                       | Septiembre      | 119,15                           | 1,83                 | 120,18                           | 6,61                    | 95,09                            | -1,22                            | 94,42                            | -0,03              | 118,33                           | 4,62                            | 111,22                           | 3,35                                    | 108,89                           | 3,69  |
|                       | Octubre         | 120,03                           | 2,58                 | 119,51                           | 5,11                    | 95,15                            | -1,12                            | 93,93                            | -0,79              | 118,31                           | 4,70                            | 111,49                           | 3,41                                    | 109,08                           | 3,94  |
|                       | Noviembre       | 119,68                           | 1,43                 | 119,37                           | 2,89                    | 95,06                            | -1,15                            | 93,85                            | -0,60              | 118,53                           | 4,94                            | 111,77                           | 3,44                                    | 109,47                           | 4,42  |
|                       | Diciembre       | 120,13                           | 2,02                 | 119,55                           | 2,88                    | 94,72                            | 1,28                             | 93,92                            | -0,65              | 118,70                           | 5,04                            | 112,15                           | 3,70                                    | 110,04                           | 4,39  |
| 2023                  | Enero           | 119,77                           | 1,42                 | 118,88                           | 2,45                    | 94,65                            | 1,07                             | 94,28                            | -0,12              | 118,73                           | 5,01                            | 112,65                           | 3,65                                    | 109,99                           | 3,79  |
|                       | Febrero         | 119,65                           | 1,12                 | 119,29                           | 2,14                    | 94,62                            | 0,57                             | 94,34                            | 0,95               | 118,72                           | 4,53                            | 112,42                           | 3,33                                    | 110,20                           | 4,33  |
|                       | Marzo           | 119,12                           | 1,33                 | 119,07                           | 1,56                    | 94,60                            | 0,35                             | 93,21                            | -0,32              | 118,71                           | 4,59                            | 112,88                           | 3,72                                    | 109,70                           | 3,42  |
|                       | Abril           | 120,16                           | 2,20                 | 119,09                           | -0,02                   | 94,77                            | 0,48                             | 93,89                            | 1,07               | 120,32                           | 3,98                            | 113,00                           | 3,26                                    | 110,37                           | 3,10  |
|                       | Mayo            | 120,52                           | 1,28                 | 119,01                           | -0,50                   | 94,70                            | 0,45                             | 93,14                            | -0,21              | 120,44                           | 4,19                            | 113,17                           | 3,17                                    | 110,46                           | 2,68  |
|                       | Junio           | 120,86                           | 1,32                 | 118,59                           | -1,31                   | 94,78                            | 0,43                             | 93,17                            | -0,10              | 120,46                           | 4,17                            | 113,72                           | 3,11                                    | 110,67                           | 3,03  |
|                       | Julio           | 120,87                           | 1,65                 | 118,81                           | -1,33                   | 94,82                            | 0,25                             | 93,43                            | 0,28               | 120,48                           | 4,18                            | 113,83                           | 2,65                                    | 110,94                           | 2,52  |
|                       | Agosto          | 121,40                           | 1,81                 | 119,34                           | -0,94                   | 94,81                            | 0,08                             | 93,85                            | -0,06              | 120,39                           | 4,13                            | 114,56                           | 3,18                                    | 110,52                           | 1,55  |
|                       | Septiembre      | 121,71                           | 2,15                 | 120,01                           | -0,14                   | 94,85                            | -0,26                            | 93,09                            | -1,41              | 120,42                           | 1,77                            | 114,70                           | 3,13                                    | 110,90                           | 1,84  |
|                       | Octubre         | 120,72                           | 0,57                 | 120,37                           | 0,72                    | 94,66                            | -0,52                            | 92,97                            | -1,03              | 120,41                           | 1,78                            | 114,66                           | 2,85                                    | 111,14                           | 1,89  |
|                       | Noviembre       | 120,92                           | 1,04                 | 120,15                           | 0,66                    | 94,68                            | -0,39                            | 92,54                            | -1,40              | 120,41                           | 1,58                            | 114,63                           | 2,56                                    | 110,55                           | 0,99  |
|                       | Diciembre       | 121,30                           | 0,97                 | 119,42                           | -0,11                   | 94,60                            | -0,12                            | 93,31                            | -0,64              | 120,41                           | 1,44                            | 114,63                           | 2,22                                    | 110,70                           | 0,60  |
| 2024                  | Enero           | 122,38                           | 2,18                 | 118,02                           | -0,73                   | 95,09                            | 0,46                             | 93,43                            | -0,90              | 120,38                           | 1,39                            | 114,35                           | 1,51                                    | 111,41                           | 1,29  |
|                       | Febrero         | 121,96                           | 1,93                 | 118,57                           | -0,60                   | 95,22                            | 0,64                             | 93,60                            | -0,78              | 120,31                           | 1,34                            | 114,45                           | 1,81                                    | 110,57                           | 0,34  |

Fuente: Instituto Nacional de Estadística y Censos.

## 4.2.2. SALARIO UNIFICADO Y COMPONENTES SALARIALES DEL SECTOR PRIVADO

USD

| Período        | Remuneraciones<br>Unificadas | Décimo<br>Tercera<br>Remuneración | Décimo<br>Cuarta<br>Remuneración | TOTAL  | IPC    | SALARIO<br>REAL<br>(1) |
|----------------|------------------------------|-----------------------------------|----------------------------------|--------|--------|------------------------|
| 2021 Enero (4) | 400,00                       |                                   |                                  | 400,00 | 104,35 | 383,31                 |
| Febrero        | 400,00                       |                                   |                                  | 400,00 | 104,44 | 382,99                 |
| Marzo          | 400,00                       |                                   |                                  | 400,00 | 104,63 | 382,32                 |
| Abril          | 400,00                       |                                   |                                  | 400,00 | 104,99 | 380,99                 |
| Mayo           | 400,00                       |                                   |                                  | 400,00 | 105,08 | 380,67                 |
| Junio          | 400,00                       |                                   |                                  | 400,00 | 104,89 | 381,34                 |
| Julio          | 400,00                       |                                   |                                  | 400,00 | 105,45 | 379,34                 |
| Agosto (3)     | 400,00                       |                                   | 400,00                           | 800,00 | 105,57 | 757,81                 |
| Septiembre     | 400,00                       |                                   |                                  | 400,00 | 105,58 | 378,85                 |
| Octubre        | 400,00                       |                                   |                                  | 400,00 | 105,80 | 378,06                 |
| Noviembre      | 400,00                       |                                   |                                  | 400,00 | 106,18 | 376,70                 |
| Diciembre (2)  | 400,00                       | 400,00                            |                                  | 800,00 | 106,26 | 752,90                 |
| 2022 Enero (5) | 425,00                       |                                   |                                  | 425,00 | 107,02 | 397,11                 |
| Febrero        | 425,00                       |                                   |                                  | 425,00 | 107,27 | 396,19                 |
| Marzo          | 425,00                       |                                   |                                  | 425,00 | 107,39 | 395,75                 |
| Abril          | 425,00                       |                                   |                                  | 425,00 | 108,03 | 393,41                 |
| Mayo           | 425,00                       |                                   |                                  | 425,00 | 108,63 | 391,23                 |
| Junio          | 425,00                       |                                   |                                  | 425,00 | 109,34 | 388,71                 |
| Julio          | 425,00                       |                                   |                                  | 425,00 | 109,51 | 388,09                 |
| Agosto         | 425,00                       |                                   | 425,00                           | 850,00 | 109,54 | 775,96                 |
| Septiembre     | 425,00                       |                                   |                                  | 425,00 | 109,93 | 386,60                 |
| Octubre        | 425,00                       |                                   |                                  | 425,00 | 110,06 | 386,15                 |
| Noviembre      | 425,00                       |                                   |                                  | 425,00 | 110,05 | 386,18                 |
| Diciembre      | 425,00                       | 422,92                            |                                  | 847,92 | 110,23 | 769,24                 |
| 2023 Enero (6) | 450,00                       |                                   |                                  | 450,00 | 110,36 | 407,76                 |
| Febrero        | 450,00                       |                                   |                                  | 450,00 | 110,38 | 407,68                 |
| Marzo          | 450,00                       |                                   |                                  | 450,00 | 110,45 | 407,42                 |
| Abril          | 450,00                       |                                   |                                  | 450,00 | 110,67 | 406,62                 |
| Mayo           | 450,00                       |                                   |                                  | 450,00 | 110,77 | 406,26                 |
| Junio          | 450,00                       |                                   |                                  | 450,00 | 111,18 | 404,74                 |
| Julio          | 450,00                       |                                   |                                  | 450,00 | 111,78 | 402,57                 |
| Agosto         | 450,00                       |                                   | 450,00                           | 900,00 | 112,34 | 801,12                 |
| Septiembre     | 450,00                       |                                   |                                  | 450,00 | 112,39 | 400,41                 |
| Octubre        | 450,00                       |                                   |                                  | 450,00 | 112,19 | 401,11                 |
| Noviembre      | 450,00                       |                                   |                                  | 450,00 | 111,74 | 402,72                 |
| Diciembre      | 450,00                       | 447,92                            |                                  | 897,92 | 111,72 | 803,76                 |
| 2024 Enero (7) | 460,00                       |                                   |                                  | 460,00 | 111,86 | 411,25                 |
| Febrero        | 460,00                       |                                   |                                  | 460,00 | 111,96 | 410,86                 |

(1) Se calcula en función del IPC enero-diciembre de 2014=100 de cada mes. (2) Se paga hasta el 24 de diciembre de cada año. (3) Se paga hasta el 15 de marzo en las regiones Costa e Insular, y hasta el 15 de agosto en las regiones Sierra y Amazonía; en este cuadro se muestra el dato para la Región Sierra y Amazonía. (4) Salario Básico Unificado, Boletín Diario Suplemento # 345 de 08 de diciembre de 2020. (5) Salario Básico Unificado, Boletín Diario Suplemento # 604 de 23 de diciembre de 2021. (6) Salario Básico Unificado, Boletín Diario Suplemento # 203 de 06 de diciembre de 2022. (7) Salario Básico Unificado, Boletín Diario Suplemento # 466 de 28 de diciembre de 2023.

Fuente: Ministerio de Trabajo.



## 4.2.3 SALARIO BÁSICO UNIFICADO Y COMPONENTES SALARIALES: VALORES NOMINAL Y REAL EN PROMEDIO DEL SECTOR PRIVADO

USD; Índice 2014=100

| Período                             | Enero  | Febrero | Marzo  | Abril  | Mayo   | Junio  | Julio  | Agosto | Septiembre | Octubre | Noviembre | Diciembre |
|-------------------------------------|--------|---------|--------|--------|--------|--------|--------|--------|------------|---------|-----------|-----------|
| <b>SALARIO NOMINAL PROMEDIO (1)</b> |        |         |        |        |        |        |        |        |            |         |           |           |
| -en dólares-                        |        |         |        |        |        |        |        |        |            |         |           |           |
| 2010                                | 279,85 | 279,85  | 279,85 | 279,85 | 279,85 | 279,85 | 279,85 | 279,85 | 279,85     | 279,85  | 279,85    | 279,85    |
| 2011                                | 307,83 | 307,83  | 307,83 | 307,83 | 307,83 | 307,83 | 307,83 | 307,83 | 307,83     | 307,83  | 307,83    | 307,83    |
| 2012                                | 340,47 | 340,47  | 340,47 | 340,47 | 340,47 | 340,47 | 340,47 | 340,47 | 340,47     | 340,47  | 340,47    | 340,47    |
| 2013                                | 370,82 | 370,82  | 370,82 | 370,82 | 370,82 | 370,82 | 370,82 | 370,82 | 370,82     | 370,82  | 370,82    | 370,82    |
| 2014                                | 396,51 | 396,51  | 396,51 | 396,51 | 396,51 | 396,51 | 396,51 | 396,51 | 396,51     | 396,51  | 396,51    | 396,51    |
| 2015                                | 412,90 | 412,90  | 412,90 | 412,90 | 412,90 | 412,90 | 412,90 | 412,90 | 412,90     | 412,90  | 412,90    | 412,90    |
| 2016                                | 426,92 | 426,92  | 426,92 | 426,92 | 426,92 | 426,92 | 426,92 | 426,92 | 426,92     | 426,92  | 426,92    | 426,92    |
| 2017                                | 437,44 | 437,44  | 437,44 | 437,44 | 437,44 | 437,44 | 437,44 | 437,44 | 437,44     | 437,44  | 437,44    | 437,44    |
| 2018                                | 450,26 | 450,26  | 450,26 | 450,26 | 450,26 | 450,26 | 450,26 | 450,26 | 450,26     | 450,26  | 450,26    | 450,26    |
| 2019                                | 459,61 | 459,61  | 459,61 | 459,61 | 459,61 | 459,61 | 459,61 | 459,61 | 459,61     | 459,61  | 459,61    | 459,61    |
| 2020                                | 466,63 | 466,63  | 466,63 | 466,63 | 466,63 | 466,63 | 466,63 | 466,63 | 466,63     | 466,63  | 466,63    | 466,63    |
| 2021                                | 466,67 | 466,67  | 466,67 | 466,67 | 466,67 | 466,67 | 466,67 | 466,67 | 466,67     | 466,67  | 466,67    | 466,67    |
| 2022                                | 495,66 | 495,66  | 495,66 | 495,66 | 495,66 | 495,66 | 495,66 | 495,66 | 495,66     | 495,66  | 495,66    | 495,66    |
| 2023                                | 524,83 | 524,83  | 524,83 | 524,83 | 524,83 | 524,83 | 524,83 | 524,83 | 524,83     | 524,83  | 524,83    | 524,83    |
| 2024                                | 536,60 | 536,60  |        |        |        |        |        |        |            |         |           |           |
| <b>SALARIO REAL PROMEDIO (2)</b>    |        |         |        |        |        |        |        |        |            |         |           |           |
| Índice, 2014=100                    |        |         |        |        |        |        |        |        |            |         |           |           |
| 2010                                | 83,40  | 83,12   | 82,98  | 82,56  | 82,54  | 82,55  | 82,54  | 82,45  | 82,24      | 82,03   | 81,81     | 81,39     |
| 2011                                | 88,92  | 88,43   | 88,13  | 87,42  | 87,12  | 87,08  | 86,93  | 86,51  | 85,83      | 85,53   | 85,27     | 84,93     |
| 2012                                | 93,41  | 92,69   | 91,86  | 91,71  | 91,89  | 91,73  | 91,49  | 91,23  | 90,22      | 90,14   | 90,01     | 90,18     |
| 2013                                | 97,73  | 97,55   | 97,12  | 96,95  | 97,16  | 97,30  | 97,32  | 97,15  | 96,60      | 96,21   | 95,83     | 95,64     |
| 2014                                | 101,53 | 101,42  | 100,72 | 100,42 | 100,46 | 100,36 | 99,96  | 99,75  | 99,14      | 98,94   | 98,76     | 98,65     |
| 2015                                | 102,12 | 101,50  | 101,08 | 100,24 | 100,06 | 99,66  | 99,74  | 99,74  | 99,48      | 99,57   | 99,46     | 99,37     |
| 2016                                | 102,42 | 102,28  | 102,14 | 101,83 | 101,80 | 101,43 | 101,52 | 101,69 | 101,53     | 101,61  | 101,76    | 101,60    |
| 2017                                | 104,01 | 103,81  | 103,66 | 103,22 | 103,17 | 103,77 | 103,91 | 103,90 | 104,06     | 104,21  | 104,50    | 104,31    |
| 2018                                | 107,16 | 107,00  | 106,93 | 107,08 | 107,27 | 107,57 | 107,57 | 107,28 | 106,87     | 106,92  | 107,19    | 107,08    |
| 2019                                | 108,80 | 109,05  | 109,28 | 109,09 | 109,10 | 109,14 | 109,04 | 109,15 | 109,16     | 108,60  | 109,37    | 109,38    |
| 2020                                | 110,79 | 110,97  | 110,75 | 109,65 | 109,93 | 110,62 | 111,30 | 111,66 | 111,84     | 112,05  | 112,06    | 112,09    |
| 2021                                | 111,97 | 111,88  | 111,68 | 111,29 | 111,20 | 111,40 | 110,81 | 110,69 | 110,67     | 110,44  | 110,04    | 109,97    |
| 2022                                | 115,96 | 115,69  | 115,56 | 114,88 | 114,25 | 113,51 | 113,33 | 113,30 | 112,89     | 112,76  | 112,77    | 112,59    |
| 2023                                | 119,07 | 119,05  | 118,97 | 118,74 | 118,64 | 118,19 | 117,56 | 116,97 | 116,93     | 117,13  | 117,60    | 117,63    |
| 2024                                | 120,12 | 120,01  |        |        |        |        |        |        |            |         |           |           |

(1) Se obtiene sumando al Salario Básico Unificado, el promedio anual de la décimo tercera remuneración y el promedio anual de la décimo cuarta remuneración. (2) Es el valor del salario nominal promedio dividido para el índice de precios al consumidor del mes de referencia. Está expresado como índice cuya base es 2014=100.  
Fuente: Ministerio de Trabajo.

## 4.2.4 ÍNDICE DE PRECIOS AL PRODUCTOR

### Índice, 1995=100; variación anual, mensual y acumulada

| Periodo               | TOTAL<br>Ponderación 100,0% |                      |         | PRODUCTOS DE AGRICULTURA,<br>SILVICULTURA Y PESCA<br>17,4% |         | MINERALES, ELECTRICIDAD,<br>GAS Y AGUA<br>17,3% |         | PRODUCTOS ALIMENTICIOS,<br>ALIMENTOS, BEBIDAS Y TABA-<br>CO; TEXTILES<br>26,9% |         | OTROS BIENES TRANSPORTA-<br>BLES EXCEPTO PRODUCTOS<br>METÁLICOS<br>30,2% |         | PRODUCTOS METÁLICOS,<br>MAQUINARIA Y EQUIPO<br>8,2% |         |                            |      |
|-----------------------|-----------------------------|----------------------|---------|--|---------|---|---------|--|---------|--|---------|---|---------|----------------------------|------|
|                       | Índice                      | Variación porcentual |         |  | Índice  | Variación porcentual anual                      | Índice  | Variación porcentual anual   | Índice  | Variación porcentual anual   | Índice  | Variación porcentual anual                          | Índice  | Variación porcentual anual |      |
|                       |                             | Anual                | Mensual | Acumulada  |         |   |         |  |         |  |         |   |         |                            |      |
| <b>Promedio anual</b> |                             |                      |         |  |         |   |         |  |         |  |         |   |         |                            |      |
| 2011                  | 2.732,4                     | 19,4                 | 1,1     |  | 1.891,9 | 4,2   | 7.793,1 | 36,3   | 1.786,1 | 12,3   | 1.453,5 | 2,7   | 1.657,8 | 5,7                        |      |
| 2012                  | 2.786,0                     | 2,0                  | -0,2    |  | 1.964,6 | 3,8   | 7.924,7 | 1,7  | 1.808,9 | 1,3  | 1.475,3 | 1,5   | 1.724,8 | 4,0                        |      |
| 2013                  | 2.817,3                     | 1,1                  | 0,4     |  | 1.977,8 | 0,7   | 7.717,5 | -2,6   | 2.034,8 | 12,5   | 1.499,1 | 1,6   | 1.687,3 | -2,2                       |      |
| 2014                  | 2.761,3                     | -2,0                 | -1,7    |  | 2.158,6 | 9,1   | 6.949,5 | -10,0  | 2.177,3 | 7,0  | 1.525,1 | 1,7   | 1.676,2 | -0,7                       |      |
| 2015                  | 2.186,0                     | -20,8                | -1,1    |  | 2.277,6 | 5,5   | 3.469,0 | -50,1  | 2.199,8 | 1,0  | 1.524,2 | -0,1  | 1.676,0 | 0,0                        |      |
| <b>A diciembre</b>    |                             |                      |         |  |         |   |         |  |         |  |         |   |         |                            |      |
| 2011                  | 2.786,3                     | 12,5                 | -6,6    | 12,5   | 1.878,3 | 1,0   | 8.107,3 | 24,7   | 1.769,7 | 2,3  | 1.462,8 | 2,1   | 1.700,6 | 7,1                        |      |
| 2012                  | 2.691,7                     | -3,4                 | 0,6     | -3,4   | 1.901,5 | 1,2   | 7.386,1 | -8,9   | 1.833,2 | 3,6  | 1.484,1 | 1,5   | 1.732,6 | 1,9                        |      |
| 2013                  | 2.795,1                     | 3,8                  | 4,2     | 3,8  | 2.056,7 | 8,2   | 7.256,2 | -1,8   | 2.197,4 | 19,9   | 1.503,1 | 1,3   | 1.672,4 | -3,5                       |      |
| 2014                  | 2.261,3                     | -19,1                | -9,9    | -19,1  | 2.190,4 | 6,5   | 4.041,2 | -44,3  | 2.160,2 | -1,7   | 1.527,8 | 1,6   | 1.689,7 | 1,0                        |      |
| 2015                  | 1.970,2                     | -12,9                | -3,4    | -12,9  | 2.141,4 | -2,2  | 2.332,8 | -42,3  | 2.228,9 | 3,2  | 1.520,9 | -0,5  | 1.646,2 | -2,6                       |      |
| <b>2013</b>           | Enero                       | 2.803,1              | 0,2     | 4,1  | 4,1     | 1.922,1   | -4,3    | 7.999,9  | -0,2    | 1.841,1  | 3,7     | 1.486,8   | 1,4     | 1.715,9                    | 0,0  |
|                       | Febrero                     | 2.835,8              | 0,0     | 1,2  | 5,4     | 1.952,0   | 0,1     | 8.139,7  | -1,7    | 1.848,7  | 3,5     | 1.491,6   | 1,5     | 1.714,8                    | -0,7 |
|                       | Marzo                       | 2.797,8              | -5,6    | -1,3   | 3,9     | 1.977,5   | -1,7    | 7.816,6  | -12,8   | 1.895,9  | 6,7     | 1.495,1   | 1,9     | 1.710,7                    | -1,1 |
|                       | Abril                       | 2.769,7              | -6,8    | -1,0   | 2,9     | 2.012,9   | 0,5     | 7.529,5  | -16,1   | 1.949,1  | 8,4     | 1.498,4   | 2,0     | 1.711,0                    | -1,1 |
|                       | Mayo                        | 2.801,7              | -1,9    | 1,2  | 4,1     | 1.939,7   | -6,8    | 7.739,6  | -5,2    | 1.983,9  | 8,1     | 1.500,8   | 1,9     | 1.691,0                    | -2,0 |
|                       | Junio                       | 2.808,2              | 7,2     | 0,2  | 4,3     | 2.009,0   | 4,5     | 7.722,0  | 10,6    | 1.981,0  | 8,4     | 1.500,6   | 1,8     | 1.670,2                    | -3,1 |
|                       | Julio                       | 2.899,6              | 8,3     | 3,3  | 7,7     | 1.986,9   | 1,1     | 8.234,7  | 12,8    | 2.004,6  | 10,7    | 1.501,4   | 1,7     | 1.671,3                    | -2,2 |
|                       | Agosto                      | 2.866,3              | 4,0     | -1,2   | 6,5     | 1.928,7   | -3,5    | 7.909,8  | 2,7     | 2.127,6  | 17,1    | 1.501,5   | 1,7     | 1.669,8                    | -2,5 |
|                       | Septiembre                  | 2.923,8              | 3,6     | 2,0  | 8,6     | 2.060,4   | 5,7     | 7.991,9  | -1,8    | 2.199,5  | 21,6    | 1.503,3   | 1,4     | 1.675,2                    | -2,9 |
|                       | Octubre                     | 2.823,7              | 2,0     | -3,4   | 4,9     | 1.949,2   | 0,6     | 7.538,4  | -3,7    | 2.192,4  | 20,9    | 1.502,7   | 1,4     | 1.673,4                    | -3,4 |
|                       | Noviembre                   | 2.683,6              | 0,3     | -5,0   | -0,3    | 1.938,9   | 5,2     | 6.731,1  | -8,6    | 2.196,4  | 20,3    | 1.503,5   | 1,3     | 1.672,4                    | -3,4 |
|                       | Diciembre                   | 2.795,1              | 3,8     | 4,2  | 3,8     | 2.056,7   | 8,2     | 7.256,2  | -1,8    | 2.197,4  | 19,9    | 1.503,1   | 1,3     | 1.672,4                    | -3,5 |
| <b>2014</b>           | Enero                       | 2.734,2              | -2,5    | -2,2   | -2,2    | 2.011,9   | 4,7     | 6.932,0  | -13,3   | 2.205,7  | 19,8    | 1.508,7   | 1,5     | 1.662,1                    | -3,1 |
|                       | Febrero                     | 2.928,5              | 3,3     | 7,1  | 4,8     | 2.086,5   | 6,9     | 7.912,1  | -2,8    | 2.232,2  | 20,7    | 1.522,2   | 2,0     | 1.668,8                    | -2,7 |
|                       | Marzo                       | 2.872,5              | 2,7     | -1,9   | 2,8     | 2.063,5   | 4,3     | 7.605,7  | -2,7    | 2.238,7  | 18,1    | 1.520,3   | 1,7     | 1.666,9                    | -2,6 |
|                       | Abril                       | 2.924,8              | 5,6     | 1,8  | 4,6     | 2.132,9   | 6,0     | 7.954,2  | 5,6     | 2.159,9  | 10,8    | 1.523,7   | 1,7     | 1.667,9                    | -2,5 |
|                       | Mayo                        | 2.889,8              | 3,1     | -1,2   | 3,4     | 2.097,7   | 8,1     | 7.747,6  | 0,1     | 2.185,0  | 10,1    | 1.523,7   | 1,5     | 1.669,2                    | -1,3 |
|                       | Junio                       | 2.959,0              | 5,4     | 2,4  | 5,9     | 2.099,2   | 4,5     | 8.081,9  | 4,7     | 2.222,5  | 12,2    | 1.525,9   | 1,7     | 1.673,8                    | 0,2  |
|                       | Julio                       | 2.852,0              | -1,6    | -3,6   | 2,0     | 2.147,7   | 8,1     | 7.437,3  | -9,7    | 2.199,1  | 9,7     | 1.532,1   | 2,0     | 1.679,1                    | 0,5  |
|                       | Agosto                      | 2.829,0              | -1,3    | -0,8   | 1,2     | 2.399,9   | 24,4    | 7.155,9  | -9,5    | 2.129,0  | 0,1     | 1.533,6   | 2,1     | 1.679,6                    | 0,6  |
|                       | Septiembre                  | 2.778,2              | -5,0    | -1,8   | -0,6    | 2.296,9   | 11,5    | 6.966,2  | -12,8   | 2.133,9  | -3,0    | 1.528,2   | 1,7     | 1.682,7                    | 0,4  |
|                       | Octubre                     | 2.597,8              | -8,0    | -6,5   | -7,1    | 2.183,8   | 12,0    | 6.040,8  | -19,9   | 2.130,9  | -2,8    | 1.527,9   | 1,7     | 1.686,9                    | 0,8  |
|                       | Noviembre                   | 2.508,8              | -6,5    | -3,4   | -10,2   | 2.193,0   | 13,1    | 5.518,9  | -18,0   | 2.130,0  | -3,0    | 1.527,2   | 1,6     | 1.688,0                    | 0,9  |
|                       | Diciembre                   | 2.261,3              | -19,1   | -9,9   | -19,1   | 2.190,4   | 6,5     | 4.041,2  | -44,3   | 2.160,2  | -1,7    | 1.527,8   | 1,6     | 1.689,7                    | 1,0  |
| <b>2015</b>           | Enero                       | 2.140,3              | -21,7   | -5,4   | -5,4    | 2.208,8   | 9,8     | 3.323,1  | -52,1   | 2.159,2  | -2,1    | 1.527,3   | 1,2     | 1.694,5                    | 2,0  |
|                       | Febrero                     | 2.185,5              | -25,4   | 2,1  | -3,4    | 2.277,6   | 9,2     | 3.555,4  | -55,1   | 2.128,2  | -4,7    | 1.528,3   | 0,4     | 1.707,4                    | 2,3  |
|                       | Marzo                       | 2.150,6              | -25,1   | -1,6   | -4,9    | 2.314,2   | 12,2    | 3.229,2  | -57,5   | 2.186,5  | -2,3    | 1.527,4   | 0,5     | 1.703,8                    | 2,2  |
|                       | Abril                       | 2.324,7              | -20,5   | 8,1  | 2,8     | 2.253,9   | 5,7     | 4.324,1  | -45,6   | 2.178,6  | 0,9     | 1.522,8   | -0,1    | 1.689,7                    | 1,3  |
|                       | Mayo                        | 2.376,3              | -17,8   | 2,2  | 5,1     | 2.212,5   | 5,5     | 4.624,9  | -40,3   | 2.205,9  | 1,0     | 1.521,0   | -0,2    | 1.689,2                    | 1,2  |
|                       | Junio                       | 2.384,8              | -19,4   | 0,4  | 5,5     | 2.339,4   | 11,4    | 4.556,9  | -43,6   | 2.198,2  | -1,1    | 1.524,8   | -0,1    | 1.677,3                    | 0,2  |
|                       | Julio                       | 2.227,7              | -21,9   | -6,6   | -1,5    | 2.298,7   | 7,0     | 3.667,7  | -50,7   | 2.213,7  | 0,7     | 1.525,6   | -0,4    | 1.670,4                    | -0,5 |
|                       | Agosto                      | 2.120,9              | -25,0   | -4,8   | -6,2    | 2.437,4   | 1,6     | 2.918,3  | -59,2   | 2.213,1  | 4,0     | 1.525,3   | -0,5    | 1.656,0                    | -1,4 |
|                       | Septiembre                  | 2.175,5              | -21,7   | 2,6  | -3,8    | 2.415,7   | 5,2     | 3.216,8  | -53,8   | 2.236,7  | 4,8     | 1.524,5   | -0,2    | 1.664,3                    | -1,1 |
|                       | Octubre                     | 2.136,5              | -17,8   | -1,8   | -5,5    | 2.238,1   | 2,5     | 3.194,8  | -47,1   | 2.221,5  | 4,2     | 1.524,5   | -0,2    | 1.662,3                    | -1,5 |
|                       | Noviembre                   | 2.038,9              | -18,7   | -4,6   | -9,8    | 2.193,1   | 0,0     | 2.683,9  | -51,4   | 2.226,9  | 4,5     | 1.518,5   | -0,6    | 1.650,2                    | -2,2 |
|                       | Diciembre                   | 1.970,2              | -12,9   | -3,4   | -12,9   | 2.141,4   | -2,2    | 2.332,8  | -42,3   | 2.228,9  | 3,2     | 1.520,9   | -0,5    | 1.646,2                    | -2,6 |
| <b>2016</b>           | Enero                       | 1.915,1              | -10,5   | -2,8   | -2,8    | 2.358,7   | 6,8     | 1.795,1  | -46,0   | 2.230,2  | 3,3     | 1.521,2   | -0,4    | 1.641,1                    | -3,2 |
|                       | Febrero                     | 1.856,6              | -15,0   | -3,1   | -5,8    | 2.201,2   | -3,4    | 1.599,2  | -55,0   | 2.237,5  | 5,1     | 1.523,7   | -0,3    | 1.643,2                    | -3,8 |

Fuente: Instituto Nacional de Estadística y Censos.

## 4.2.5 ÍNDICE DE PRECIOS AL PRODUCTOR, EXCLUYE PRODUCTOS DE EXPORTACIÓN

### Índice, 1995=100; variación anual, mensual y acumulada

| Período               | TOTAL<br>Ponderación 100,0% |                      |         | PRODUCTOS DE AGRICULTURA,<br>SILVICULTURA Y PESCA<br>23,9% |                            | MINERALES, ELECTRICIDAD,<br>GAS Y AGUA<br>0,4% |                            | PRODUCTOS ALIMENTICIOS,<br>ALIMENTOS, BEBIDAS Y TABA-<br>CO; TEXTILES<br>26,4% |                            | OTROS BIENES TRANSPORTA-<br>BLES EXCEPTO PRODUCTOS<br>METÁLICOS<br>39,7% |                            | PRODUCTOS METÁLICOS,<br>MAQUINARIA Y EQUIPO<br>9,7% |                            |           |
|-----------------------|-----------------------------|----------------------|---------|--|----------------------------|--|----------------------------|--|----------------------------|--|----------------------------|---|----------------------------|-----------|
|                       | Índice                      | Variación porcentual |         | Índice   | Variación porcentual anual | Índice   | Variación porcentual anual | Índice   | Variación porcentual anual | Índice   | Variación porcentual anual | Índice  | Variación porcentual anual |           |
|                       |                             | Anual                | Mensual |  |                            |  |                            |  |                            |  |                            |   |                            | Acumulada |
| <b>Promedio anual</b> |                             |                      |         |  |                            |  |                            |  |                            |  |                            |   |                            |           |
| 2011                  | 1.616,13                    | 5,33                 | 0,26    | 1.891,87   | 4,18                       | 3.753,13                                       | 25,70                      | 1.520,15   | 10,24                      | 1.463,04   | 2,53                       | 1.744,94  | 5,89                       |           |
| 2012                  | 1.662,48                    | 2,87                 | 0,18    | 1.964,62   | 3,85                       | 3.804,08                                       | 1,36                       | 1.572,36   | 3,43                       | 1.484,00   | 1,43                       | 1.814,11  | 3,96                       |           |
| 2013                  | 1.682,39                    | 1,20                 | 0,23    | 1.977,84   | 0,67                       | 3.481,09                                       | -8,49                      | 1.620,11   | 3,04                       | 1.508,10   | 1,62                       | 1.770,11  | -2,42                      |           |
| 2014                  | 1.744,75                    | 3,71                 | 0,27    | 2.158,61   | 9,14                       | 3.026,43                                       | -13,06                     | 1.663,89   | 2,70                       | 1.534,11   | 1,72                       | 1.758,37  | -0,66                      |           |
| 2015                  | 1.779,61                    | 2,00                 | -0,05   | 2.277,58   | 5,51                       | 2.966,28                                       | -1,99                      | 1.691,83   | 1,68                       | 1.532,87   | -0,08                      | 1.755,62  | -0,16                      |           |
| <b>A diciembre</b>    |                             |                      |         |  |                            |  |                            |  |                            |  |                            |   |                            |           |
| 2011                  | 1.623,00                    | 3,10                 | -1,48   | 3,10   | 1.878,27                   | 0,99   | 3.794,46                   | 12,17  | 1.527,79                   | 5,06   | 1.472,13                   | 2,02  | 1.789,99                   | 7,41      |
| 2012                  | 1.657,36                    | 2,12                 | 0,84    | 2,12   | 1.901,49                   | 1,24   | 4.084,98                   | 7,66   | 1.589,86                   | 4,06   | 1.493,24                   | 1,43  | 1.821,39                   | 1,75      |
| 2013                  | 1.703,06                    | 2,76                 | 1,83    | 2,76   | 2.056,71                   | 8,16   | 2.767,48                   | -32,25   | 1.638,55                   | 3,06   | 1.511,15                   | 1,20  | 1.752,30                   | -3,79     |
| 2014                  | 1.757,04                    | 3,17                 | -0,08   | 3,17   | 2.190,39                   | 6,50   | 2.942,04                   | 6,31   | 1.673,30                   | 2,12   | 1.536,41                   | 1,67  | 1.774,88                   | 1,29      |
| 2015                  | 1.745,08                    | -0,68                | -0,45   | -0,68  | 2.141,43                   | -2,23  | 3.196,20                   | 8,64   | 1.697,87                   | 1,47   | 1.529,79                   | -0,43   | 1.723,00                   | -2,92     |
| <b>2013</b>           |                             |                      |         |  |                            |  |                            |  |                            |  |                            |   |                            |           |
| Enero                 | 1.664,25                    | 0,45                 | 0,42    | 0,42   | 1.922,07                   | -4,30  | 3.951,66                   | 1,70   | 1.601,85                   | 4,92   | 1.495,99                   | 1,43  | 1.802,60                   | -0,21     |
| Febrero               | 1.678,48                    | 1,89                 | 0,85    | 1,27   | 1.951,98                   | 0,06   | 4.514,16                   | 18,76  | 1.614,47                   | 5,20   | 1.500,82                   | 1,52  | 1.800,61                   | -0,95     |
| Marzo                 | 1.684,91                    | 1,33                 | 0,38    | 1,66   | 1.977,49                   | -1,74  | 3.989,19                   | 4,47   | 1.617,53                   | 5,05   | 1.504,06                   | 1,91  | 1.801,81                   | -1,02     |
| Abril                 | 1.694,94                    | 1,62                 | 0,60    | 2,27   | 2.012,92                   | 0,53   | 3.921,35                   | 4,47   | 1.621,32                   | 3,54   | 1.507,50                   | 2,02  | 1.795,97                   | -1,44     |
| Mayo                  | 1.673,34                    | -1,09                | -1,27   | 0,96   | 1.939,74                   | -6,85  | 3.261,57                   | -8,70  | 1.618,84                   | 2,30   | 1.509,98                   | 1,91  | 1.774,67                   | -2,29     |
| Junio                 | 1.687,61                    | 2,18                 | 0,85    | 1,83   | 2.008,97                   | 4,53   | 3.278,13                   | -3,95  | 1.618,41                   | 2,59   | 1.509,99                   | 1,85  | 1.751,45                   | -3,43     |
| Julio                 | 1.681,85                    | 1,13                 | -0,34   | 1,48   | 1.986,94                   | 1,09   | 3.252,89                   | -11,02   | 1.615,95                   | 2,17   | 1.510,72                   | 1,76  | 1.751,01                   | -2,46     |
| Agosto                | 1.668,07                    | -0,27                | -0,82   | 0,65   | 1.928,67                   | -3,52  | 3.256,24                   | -10,78   | 1.616,79                   | 1,95   | 1.510,85                   | 1,78  | 1.749,78                   | -2,79     |
| Septiembre            | 1.704,20                    | 2,17                 | 2,17    | 2,83   | 2.060,40                   | 5,67   | 3.466,36                   | -7,38  | 1.626,64                   | 1,93   | 1.512,63                   | 1,41  | 1.755,47                   | -3,25     |
| Octubre               | 1.675,56                    | 0,51                 | -1,68   | 1,10   | 1.949,22                   | 0,55   | 3.059,60                   | -25,87   | 1.626,13                   | 1,79   | 1.512,02                   | 1,47  | 1.753,40                   | -3,69     |
| Noviembre             | 1.672,43                    | 1,76                 | -0,19   | 0,91   | 1.938,93                   | 5,22   | 3.054,41                   | -26,30   | 1.624,81                   | 2,15   | 1.511,54                   | 1,25  | 1.752,30                   | -3,77     |
| Diciembre             | 1.703,06                    | 2,76                 | 1,83    | 2,76   | 2.056,71                   | 8,16   | 2.767,48                   | -32,25   | 1.638,55                   | 3,06   | 1.511,15                   | 1,20  | 1.752,30                   | -3,79     |
| <b>2014</b>           |                             |                      |         |  |                            |  |                            |  |                            |  |                            |   |                            |           |
| Enero                 | 1.696,06                    | 1,91                 | -0,41   | -0,41  | 2.011,85                   | 4,67   | 2.766,99                   | -29,98   | 1.647,47                   | 2,85   | 1.516,97                   | 1,40  | 1.742,73                   | -3,32     |
| Febrero               | 1.721,87                    | 2,59                 | 1,52    | 1,10   | 2.086,53                   | 6,89   | 3.044,66                   | -32,55   | 1.652,65                   | 2,36   | 1.529,14                   | 1,89  | 1.750,42                   | -2,79     |
| Marzo                 | 1.717,75                    | 1,95                 | -0,24   | 0,86   | 2.063,50                   | 4,35   | 3.046,11                   | -23,64   | 1.658,34                   | 2,52   | 1.529,48                   | 1,69  | 1.747,83                   | -3,00     |
| Abril                 | 1.735,10                    | 2,37                 | 1,01    | 1,88   | 2.132,91                   | 5,96   | 3.063,62                   | -21,87   | 1.655,42                   | 2,10   | 1.533,00                   | 1,69  | 1.748,38                   | -2,65     |
| Mayo                  | 1.728,52                    | 3,30                 | -0,38   | 1,50   | 2.097,71                   | 8,14   | 3.056,60                   | -6,28  | 1.661,93                   | 2,66   | 1.533,11                   | 1,53  | 1.749,54                   | -1,42     |
| Junio                 | 1.730,97                    | 2,57                 | 0,14    | 1,64   | 2.099,16                   | 4,49   | 3.052,34                   | -6,89  | 1.663,99                   | 2,82   | 1.535,99                   | 1,72  | 1.753,95                   | 0,14      |
| Julio                 | 1.746,50                    | 3,84                 | 0,90    | 2,55   | 2.147,69                   | 8,09   | 3.236,57                   | -0,50  | 1.665,18                   | 3,05   | 1.541,88                   | 2,06  | 1.760,26                   | 0,53      |
| Agosto                | 1.807,38                    | 8,35                 | 3,49    | 6,13   | 2.399,90                   | 24,43  | 3.054,76                   | -6,19  | 1.667,09                   | 3,11   | 1.543,43                   | 2,16  | 1.760,78                   | 0,63      |
| Septiembre            | 1.781,36                    | 4,53                 | -1,44   | 4,60   | 2.296,90                   | 11,48  | 3.052,34                   | -11,94   | 1.670,09                   | 2,67   | 1.537,34                   | 1,63  | 1.763,62                   | 0,46      |
| Octubre               | 1.756,03                    | 4,80                 | -1,42   | 3,11   | 2.183,77                   | 12,03  | 3.049,93                   | -0,32  | 1.673,95                   | 2,94   | 1.536,80                   | 1,64  | 1.773,43                   | 1,14      |
| Noviembre             | 1.758,44                    | 5,14                 | 0,14    | 3,25   | 2.193,01                   | 13,10  | 2.951,15                   | -3,38  | 1.677,23                   | 3,23   | 1.535,72                   | 1,60  | 1.774,66                   | 1,28      |
| Diciembre             | 1.757,04                    | 3,17                 | -0,08   | 3,17   | 2.190,39                   | 6,50   | 2.942,04                   | 6,31   | 1.673,30                   | 2,12   | 1.536,41                   | 1,67  | 1.774,88                   | 1,29      |
| <b>2015</b>           |                             |                      |         |  |                            |  |                            |  |                            |  |                            |   |                            |           |
| Enero                 | 1.762,75                    | 3,93                 | 0,32    | 0,32   | 2.208,79                   | 9,79   | 3.043,98                   | 10,01  | 1.676,95                   | 1,79   | 1.535,75                   | 1,24  | 1.777,33                   | 1,99      |
| Febrero               | 1.782,19                    | 3,50                 | 1,10    | 1,43   | 2.277,56                   | 9,16   | 3.280,11                   | 7,73   | 1.678,59                   | 1,57   | 1.536,79                   | 0,50  | 1.790,69                   | 2,30      |
| Marzo                 | 1.793,15                    | 4,39                 | 0,62    | 2,05   | 2.314,25                   | 12,15  | 3.040,90                   | -0,17  | 1.692,16                   | 2,04   | 1.536,44                   | 0,45  | 1.786,56                   | 2,22      |
| Abril                 | 1.777,86                    | 2,46                 | -0,85   | 1,18   | 2.253,92                   | 5,67   | 3.041,14                   | -0,73  | 1.702,57                   | 2,85   | 1.531,48                   | -0,10   | 1.769,71                   | 1,22      |
| Mayo                  | 1.766,04                    | 2,17                 | -0,66   | 0,51   | 2.212,52                   | 5,47   | 3.041,11                   | -0,51  | 1.698,28                   | 2,19   | 1.529,46                   | -0,24   | 1.769,90                   | 1,16      |
| Junio                 | 1.795,93                    | 3,75                 | 1,69    | 2,21   | 2.339,42                   | 11,45  | 3.033,07                   | -0,63  | 1.695,77                   | 1,91   | 1.533,32                   | -0,17   | 1.756,20                   | 0,13      |
| Julio                 | 1.785,46                    | 2,23                 | -0,58   | 1,62   | 2.298,70                   | 7,03   | 2.849,56                   | -11,96   | 1.697,13                   | 1,92   | 1.534,19                   | -0,50   | 1.748,31                   | -0,68     |
| Agosto                | 1.814,91                    | 0,42                 | 1,65    | 3,29   | 2.437,39                   | 1,56   | 2.643,23                   | -13,47   | 1.691,52                   | 1,47   | 1.533,81                   | -0,62   | 1.734,06                   | -1,52     |
| Septiembre            | 1.810,49                    | 1,64                 | -0,24   | 3,04   | 2.415,71                   | 5,17   | 2.835,47                   | -7,11  | 1.689,52                   | 1,16   | 1.533,02                   | -0,28   | 1.743,59                   | -1,14     |
| Octubre               | 1.768,56                    | 0,71                 | -2,32   | 0,66   | 2.238,13                   | 2,49   | 2.936,47                   | -3,72  | 1.691,26                   | 1,03   | 1.533,03                   | -0,25   | 1.740,98                   | -1,83     |
| Noviembre             | 1.752,96                    | -0,31                | -0,88   | -0,23  | 2.193,15                   | 0,01   | 2.654,13                   | -10,06   | 1.690,33                   | 0,78   | 1.527,38                   | -0,54   | 1.727,06                   | -2,68     |
| Diciembre             | 1.745,08                    | -0,68                | -0,45   | -0,68  | 2.141,43                   | -2,23  | 3.196,20                   | 8,64   | 1.697,87                   | 1,47   | 1.529,79                   | -0,43   | 1.723,00                   | -2,92     |
| <b>2016</b>           |                             |                      |         |  |                            |  |                            |  |                            |  |                            |   |                            |           |
| Enero                 | 1.792,85                    | 1,71                 | 2,74    | 2,74   | 2.358,74                   | 6,79   | 2.713,01                   | -10,87   | 1.690,11                   | 0,78   | 1.530,08                   | -0,37   | 1.717,09                   | -3,39     |
| Febrero               | 1.758,99                    | -1,30                | -1,89   | 0,80   | 2.201,24                   | -3,35  | 2.964,25                   | -9,63  | 1.695,90                   | 1,03   | 1.533,01                   | -0,25   | 1.719,57                   | -3,97     |

Fuente: Instituto Nacional de Estadística y Censos.

## 4.2.5a ÍNDICE DE PRECIOS AL PRODUCTOR DE DISPONIBILIDAD NACIONAL

Base: 2015 = 100

| Período               | TOTAL<br>Ponderación 100,00 % |                         |         | PRODUCTOS DE<br>AGRICULTURA, LA SILVICULTURA<br>Y LA PESCA (41,79 %) |                                  | PRODUCTOS ALIMENTICIOS,<br>BEBIDAS Y TABACO; TEXTILES,<br>PRENDAS DE VESTIR Y PRODUCTOS<br>DE CUERO (28,90 %) |                                  | OTROS BIENES TRANSPORTABLES,<br>EXCEPTO PRODUCTOS<br>METÁLICOS, MAQUINARIA Y<br>EQUIPO (22,44 %) |                                  | PRODUCTOS METÁLICOS,<br>MAQUINARIA Y EQUIPO<br>(6,78 %) |                                  |           |       |
|-----------------------|-------------------------------|-------------------------|---------|--|----------------------------------|---|----------------------------------|--|----------------------------------|---|----------------------------------|-----------|-------|
|                       | Índice                        | Variación<br>porcentual |         | Índice   | Variación<br>porcentual<br>anual | Índice  | Variación<br>porcentual<br>anual | Índice   | Variación<br>porcentual<br>anual | Índice  | Variación<br>porcentual<br>anual |           |       |
|                       |                               | Anual                   | Mensual |  |                                  |   |                                  |  |                                  |   |                                  | Acumulada |       |
| <b>Promedio anual</b> |                               |                         |         |  |                                  |   |                                  |  |                                  |   |                                  |           |       |
| 2019                  | 103,10                        | -0,12                   | 0,16    | 105,26   | -0,14                            | 100,12  | -1,84                            | 103,80   | 2,12                             | 100,20  | -0,13                            |           |       |
| 2020                  | 102,11                        | -0,96                   | -0,12   | 101,98   | -3,11                            | 99,23   | -0,89                            | 106,88   | 2,96                             | 99,40   | -0,80                            |           |       |
| 2021                  | 103,00                        | 0,87                    | 0,14    | 101,35   | -0,62                            | 100,91  | 1,69                             | 108,07   | 1,12                             | 105,26  | 5,89                             |           |       |
| 2022                  | 109,94                        | 6,73                    | 0,50    | 107,35   | 5,92                             | 106,76  | 5,79                             | 117,81   | 9,01                             | 113,32  | 7,66                             |           |       |
| 2023                  | 111,57                        | 1,48                    | 0,08    | 110,86   | 3,27                             | 108,34  | 1,49                             | 117,09   | -0,62                            | 111,39  | -1,70                            |           |       |
| <b>A diciembre</b>    |                               |                         |         |  |                                  |   |                                  |  |                                  |   |                                  |           |       |
| 2019                  | 104,32                        | 1,94                    | 0,86    | 107,06   | 3,22                             | 100,00  | -0,84                            | 106,07   | 3,77                             | 100,09  | -0,48                            |           |       |
| 2020                  | 102,76                        | -1,50                   | 0,38    | 103,85   | -3,00                            | 99,22   | -0,78                            | 106,35   | 0,26                             | 99,33   | -0,77                            |           |       |
| 2021                  | 104,53                        | 1,72                    | -0,61   | 101,32   | -2,43                            | 102,11  | 2,91                             | 111,74   | 5,07                             | 110,72  | 11,48                            |           |       |
| 2022                  | 110,95                        | 6,14                    | -0,79   | 109,10   | 7,68                             | 106,85  | 4,64                             | 118,68   | 6,21                             | 114,20  | 3,14                             |           |       |
| 2023                  | 111,96                        | 0,91                    | -0,81   | 112,76   | 3,35                             | 108,46  | 1,51                             | 115,95   | -2,30                            | 108,73  | -4,79                            |           |       |
| 2021                  | Enero                         | 102,93                  | -1,24   | 0,17   | 0,17                             | 103,80  | -2,72                            | 99,77  | -0,11                            | 106,33  | -0,23                            | 99,89     | 0,14  |
|                       | Febrero                       | 102,74                  | -1,97   | -0,19  | -0,02                            | 103,03  | -4,45                            | 99,33  | -0,84                            | 107,02  | 0,33                             | 101,32    | 1,52  |
|                       | Marzo                         | 102,90                  | -1,64   | 0,16   | 0,13                             | 104,10  | -3,24                            | 100,00   | 0,28                             | 104,90  | -1,83                            | 101,24    | 1,41  |
|                       | Abril                         | 101,68                  | -0,01   | -1,18  | -1,05                            | 100,56  | -0,32                            | 99,94  | 0,33                             | 105,69  | -0,78                            | 102,77    | 3,18  |
|                       | Mayo                          | 101,19                  | 0,72    | -0,48  | -1,53                            | 98,69   | 0,04                             | 100,03   | 1,30                             | 106,68  | 0,34                             | 103,40    | 3,77  |
|                       | Junio                         | 101,36                  | 1,22    | 0,16   | -1,36                            | 98,12   | 0,33                             | 100,87   | 2,53                             | 107,34  | 0,20                             | 103,60    | 4,75  |
|                       | Julio                         | 102,10                  | 2,28    | 0,73   | -0,65                            | 98,67   | 2,07                             | 101,13   | 2,08                             | 108,47  | 1,45                             | 106,20    | 7,38  |
|                       | Agosto                        | 102,45                  | 1,77    | 0,35   | -0,30                            | 98,28   | -0,32                            | 101,93   | 3,09                             | 109,49  | 1,98                             | 106,95    | 8,14  |
|                       | Septiembre                    | 104,20                  | 2,26    | 1,71   | 1,40                             | 103,09  | 1,52                             | 101,76   | 2,92                             | 108,50  | 1,06                             | 107,20    | 8,39  |
|                       | Octubre                       | 104,76                  | 2,85    | 0,54   | 1,95                             | 103,46  | 2,15                             | 101,99   | 2,89                             | 109,31  | 1,98                             | 109,49    | 10,12 |
|                       | Noviembre                     | 105,18                  | 2,74    | 0,40   | 2,35                             | 103,14  | 0,69                             | 102,05   | 3,00                             | 111,44  | 3,85                             | 110,30    | 10,55 |
|                       | Diciembre                     | 104,53                  | 1,72    | -0,61  | 1,72                             | 101,32  | -2,43                            | 102,11   | 2,91                             | 111,74  | 5,07                             | 110,72    | 11,48 |
| 2022                  | Enero                         | 107,06                  | 4,01    | 2,42   | 2,42                             | 105,75  | 1,88                             | 103,55   | 3,79                             | 112,74  | 6,03                             | 111,25    | 11,37 |
|                       | Febrero                       | 108,87                  | 5,97    | 1,68   | 4,15                             | 108,37  | 5,19                             | 104,49   | 5,20                             | 114,64  | 7,13                             | 111,40    | 9,95  |
|                       | Marzo                         | 107,85                  | 4,81    | -0,94  | 3,17                             | 104,80  | 0,68                             | 104,94   | 4,94                             | 115,91  | 10,50                            | 112,25    | 10,87 |
|                       | Abril                         | 108,85                  | 7,05    | 0,93   | 4,13                             | 104,98  | 4,40                             | 106,53   | 6,59                             | 117,90  | 11,55                            | 112,54    | 9,51  |
|                       | Mayo                          | 109,12                  | 7,83    | 0,25   | 4,39                             | 104,72  | 6,11                             | 107,42   | 7,39                             | 118,43  | 11,01                            | 112,60    | 8,90  |
|                       | Junio                         | 110,02                  | 8,54    | 0,82   | 5,25                             | 105,94  | 7,98                             | 108,55   | 7,62                             | 118,54  | 10,43                            | 113,12    | 9,19  |
|                       | Julio                         | 109,86                  | 7,61    | -0,14  | 5,10                             | 105,09  | 6,50                             | 108,58   | 7,37                             | 119,62  | 10,28                            | 112,48    | 5,91  |
|                       | Agosto                        | 110,53                  | 7,89    | 0,60   | 5,74                             | 106,99  | 8,85                             | 107,74   | 5,69                             | 119,36  | 9,01                             | 114,99    | 7,52  |
|                       | Septiembre                    | 111,96                  | 7,45    | 1,29   | 7,10                             | 110,26  | 6,96                             | 107,83   | 5,97                             | 119,44  | 10,09                            | 115,17    | 7,44  |
|                       | Octubre                       | 112,34                  | 7,24    | 0,34   | 7,47                             | 111,73  | 8,00                             | 107,33   | 5,23                             | 119,14  | 8,99                             | 114,98    | 5,01  |
|                       | Noviembre                     | 111,83                  | 6,33    | -0,46  | 6,98                             | 110,45  | 7,09                             | 107,27   | 5,11                             | 119,35  | 7,11                             | 114,83    | 4,11  |
|                       | Diciembre                     | 110,95                  | 6,14    | -0,79  | 6,14                             | 109,10  | 7,68                             | 106,85   | 4,64                             | 118,68  | 6,21                             | 114,20    | 3,14  |
| 2023                  | Enero                         | 111,07                  | 3,74    | 0,11   | 0,11                             | 109,65  | 3,69                             | 106,81   | 3,15                             | 118,31  | 4,93                             | 113,95    | 2,42  |
|                       | Febrero                       | 111,53                  | 2,45    | 0,42   | 0,53                             | 110,87  | 2,30                             | 106,77   | 2,19                             | 118,29  | 3,18                             | 113,53    | 1,91  |
|                       | Marzo                         | 111,40                  | 3,30    | -0,12  | 0,41                             | 110,44  | 5,39                             | 107,49   | 2,42                             | 117,63  | 1,48                             | 113,35    | 0,98  |
|                       | Abril                         | 110,53                  | 1,55    | -0,78  | -0,38                            | 107,84  | 2,73                             | 107,99   | 1,37                             | 117,90  | 0,002                            | 113,48    | 0,83  |
|                       | Mayo                          | 111,29                  | 1,99    | 0,68   | 0,30                             | 110,19  | 5,22                             | 107,94   | 0,48                             | 117,33  | -0,93                            | 112,33    | -0,25 |
|                       | Junio                         | 110,58                  | 0,51    | -0,63  | -0,33                            | 108,47  | 2,38                             | 108,52   | -0,03                            | 116,71  | -1,55                            | 112,10    | -0,90 |
|                       | Julio                         | 110,13                  | 0,24    | -0,41  | -0,74                            | 108,08  | 2,85                             | 108,24   | -0,31                            | 115,90  | -3,11                            | 111,75    | -0,65 |
|                       | Agosto                        | 111,59                  | 0,96    | 1,32   | 0,57                             | 110,77  | 3,54                             | 109,03   | 1,20                             | 116,79  | -2,15                            | 110,31    | -4,08 |
|                       | Septiembre                    | 112,97                  | 0,91    | 1,24   | 1,83                             | 113,54  | 2,97                             | 109,78   | 1,81                             | 117,25  | -1,84                            | 109,03    | -5,34 |
|                       | Octubre                       | 112,90                  | 0,49    | -0,07  | 1,76                             | 113,53  | 1,61                             | 110,12   | 2,60                             | 116,44  | -2,26                            | 109,16    | -5,06 |
|                       | Noviembre                     | 112,87                  | 0,93    | -0,02  | 1,73                             | 114,22  | 3,41                             | 108,97   | 1,59                             | 116,57  | -2,33                            | 109,03    | -5,05 |
|                       | Diciembre                     | 111,96                  | 0,91    | -0,81  | 0,91                             | 112,76  | 3,35                             | 108,46   | 1,51                             | 115,95  | -2,30                            | 108,73    | -4,79 |
| 2024                  | Enero                         | 110,96                  | -0,10   | -0,89  | -0,89                            | 110,60  | 0,86                             | 108,80   | 1,86                             | 115,29  | -2,55                            | 108,08    | -5,14 |
|                       | Febrero                       | 113,10                  | 1,41    | 1,93   | 1,02                             | 115,43  | 4,11                             | 108,36   | 1,48                             | 116,37  | -1,62                            | 108,22    | -4,68 |

Fuente: Instituto Nacional de Estadística y Censos.

## 4.2.6 INDICADORES DE COYUNTURA DEL MERCADO LABORAL NACIONAL URBANO (1)

### Tasa de participación en la PEA, porcentaje

| Período         | EMPLEO GLOBAL | EMPLEO ADECUADO/PLENO | EMPLEO NO CLASIFICADO | SUBEMPLEO | OTRO EMPLEO NO PLENO | EMPLEO NO REMUNERADO | DESEMPLEO | DESEMPLEO ABIERTO | DESEMPLEO OCULTO |
|-----------------|---------------|-----------------------|-----------------------|-----------|----------------------|----------------------|-----------|-------------------|------------------|
| <b>2021 (2)</b> |               |                       |                       |           |                      |                      |           |                   |                  |
| Enero           | 93,05         | 40,63                 | 1,18                  | 22,57     | 22,46                | 6,21                 | 6,95      | 5,90              | 1,05             |
| Febrero         | 93,10         | 38,76                 | 1,59                  | 23,49     | 23,35                | 5,91                 | 6,90      | 6,04              | 0,86             |
| Marzo           | 93,90         | 38,97                 | 0,93                  | 23,36     | 24,81                | 5,83                 | 6,10      | 5,27              | 0,83             |
| Abril           | 93,23         | 38,32                 | 1,18                  | 23,71     | 24,46                | 5,56                 | 6,77      | 5,95              | 0,81             |
| Mayo            | 91,48         | 37,38                 | 1,65                  | 22,84     | 23,40                | 6,21                 | 8,52      | 7,64              | 0,88             |
| Junio           | 93,23         | 38,14                 | 0,97                  | 23,67     | 24,54                | 5,91                 | 6,77      | 6,25              | 0,52             |
| Julio           | 93,60         | 38,55                 | 1,13                  | 25,27     | 23,92                | 4,73                 | 6,40      | 5,89              | 0,50             |
| Agosto          | 93,76         | 39,65                 | 1,13                  | 21,64     | 25,79                | 5,55                 | 6,24      | 5,55              | 0,69             |
| Septiembre      | 93,49         | 41,26                 | 0,75                  | 20,96     | 25,31                | 5,21                 | 6,51      | 5,87              | 0,64             |
| Octubre         | 94,26         | 40,24                 | 0,83                  | 22,84     | 25,14                | 5,21                 | 5,74      | 5,24              | 0,50             |
| Noviembre       | 94,18         | 41,76                 | 1,07                  | 22,92     | 23,58                | 4,85                 | 5,82      | 5,42              | 0,40             |
| Diciembre       | 94,66         | 40,99                 | 0,70                  | 21,47     | 25,88                | 5,63                 | 5,34      | 4,92              | 0,42             |
| <b>2022</b>     |               |                       |                       |           |                      |                      |           |                   |                  |
| Enero           | 92,63         | 41,40                 | 0,80                  | 22,82     | 22,63                | 4,98                 | 7,37      | 6,28              | 1,09             |
| Febrero         | 94,55         | 39,62                 | 0,31                  | 22,83     | 26,95                | 4,84                 | 5,45      | 4,83              | 0,62             |
| Marzo           | 93,81         | 40,57                 | 0,71                  | 21,98     | 25,44                | 5,12                 | 6,19      | 5,61              | 0,58             |
| Abril           | 94,15         | 40,17                 | 0,26                  | 24,62     | 24,81                | 4,29                 | 5,85      | 5,38              | 0,47             |
| Mayo            | 95,55         | 41,44                 | 0,44                  | 21,23     | 27,48                | 4,97                 | 4,45      | 3,94              | 0,50             |
| Junio           | 94,75         | 42,43                 | 0,37                  | 22,75     | 24,71                | 4,50                 | 5,25      | 4,74              | 0,51             |
| Julio           | 95,10         | 41,12                 | 0,24                  | 21,92     | 26,89                | 4,93                 | 4,90      | 4,49              | 0,41             |
| Agosto          | 94,84         | 41,69                 | 0,56                  | 20,35     | 26,82                | 5,41                 | 5,16      | 4,54              | 0,62             |
| Septiembre      | 94,81         | 43,97                 | 0,32                  | 19,22     | 26,49                | 4,80                 | 5,19      | 4,84              | 0,35             |
| Octubre         | 94,74         | 42,66                 | 0,19                  | 21,09     | 26,12                | 4,68                 | 5,26      | 4,62              | 0,64             |
| Noviembre       | 95,28         | 44,60                 | 0,28                  | 20,61     | 25,75                | 4,04                 | 4,72      | 4,19              | 0,53             |
| Diciembre       | 95,80         | 44,53                 | 0,30                  | 19,80     | 26,77                | 4,41                 | 4,20      | 3,70              | 0,50             |
| <b>2023</b>     |               |                       |                       |           |                      |                      |           |                   |                  |
| Enero           | 95,05         | 44,39                 | 0,74                  | 19,36     | 26,27                | 4,30                 | 4,95      | 4,23              | 0,72             |
| Febrero         | 94,83         | 41,57                 | 0,26                  | 20,51     | 28,34                | 4,15                 | 5,17      | 4,68              | 0,50             |
| Marzo           | 95,14         | 43,37                 | 0,21                  | 19,16     | 27,72                | 4,68                 | 4,86      | 4,44              | 0,42             |
| Abril           | 94,64         | 45,18                 | 0,28                  | 18,29     | 27,49                | 3,39                 | 5,36      | 4,95              | 0,41             |
| Mayo            | 95,90         | 45,35                 | 0,36                  | 17,95     | 28,00                | 4,23                 | 4,10      | 3,74              | 0,36             |
| Junio           | 95,00         | 43,65                 | 0,39                  | 19,22     | 27,32                | 4,42                 | 5,00      | 4,83              | 0,17             |
| Julio           | 95,05         | 44,58                 | 0,22                  | 17,85     | 28,10                | 4,29                 | 4,95      | 4,47              | 0,48             |
| Agosto          | 95,46         | 43,75                 | 0,39                  | 20,48     | 26,65                | 4,19                 | 4,54      | 4,20              | 0,34             |
| Septiembre      | 95,21         | 45,09                 | 0,62                  | 19,45     | 26,50                | 3,56                 | 4,79      | 4,45              | 0,34             |
| Octubre         | 95,42         | 44,34                 | 0,13                  | 18,45     | 28,33                | 4,16                 | 4,58      | 4,14              | 0,44             |
| Noviembre       | 95,23         | 44,55                 | 0,31                  | 19,68     | 26,95                | 3,74                 | 4,77      | 4,49              | 0,29             |
| Diciembre       | 95,56         | 45,27                 | 0,23                  | 20,58     | 24,78                | 4,70                 | 4,44      | 4,12              | 0,32             |

(1) A partir de la IEM No. 1970 se ajustan los indicadores de coyuntura con los que presenta el INEC. (2) Desde 2020 hasta mayo de 2021 se implementó en la ENEMDU cambios metodológicos asociados al tamaño y distribución de la muestra, nivel de representatividad de los estimadores y construcción de factores de ponderación, afectando la comparabilidad histórica de las estadísticas oficiales. Ante esta problemática, se decidió mantener el esquema tradicional de diseño muestral, estandarizando el cálculo de factores de ponderación a nivel de la Unidad Primaria de Muestreo y recalculando los indicadores desde septiembre 2020 hasta mayo 2021, con el fin de mantener la comparabilidad de las cifras. Para mayor información referirse a la nota técnica disponible en: <https://bit.ly/3hQMHRE> Nota: A partir del 2021, el INEC elabora y publica indicadores mensuales de mercado laboral.

Fuente: Instituto Nacional de Estadística y Censos (INEC). Encuesta Nacional de Empleo, Desempleo y Subempleo (ENEMDU).

## 4.2.6a INDICADORES DE COYUNTURA DEL MERCADO LABORAL NACIONAL URBANO (1)

Tasa trimestral de participación en la PEA, porcentaje

| Período | EMPLEO GLOBAL       | EMPLEO ADECUADO/PLENO | EMPLEO NO CLASIFICADO | SUBEMPLEO | OTRO EMPLEO NO PLENO | EMPLEO NO REMUNERADO | DESEMPLEO | DESEMPLEO ABIERTO | DESEMPLEO OCULTO |      |
|---------|---------------------|-----------------------|-----------------------|-----------|----------------------|----------------------|-----------|-------------------|------------------|------|
| 2020    | Octubre - Diciembre | 92,62                 | 35,31                 | 1,34      | 25,58                | 25,01                | 5,39      | 7,38              | 6,45             | 0,93 |
| 2021    | Enero - Marzo       | 93,06                 | 40,08                 | 1,25      | 22,67                | 23,14                | 5,91      | 6,94              | 6,04             | 0,91 |
|         | Abril - Junio       | 92,58                 | 38,34                 | 1,34      | 23,20                | 23,90                | 5,81      | 7,42              | 6,66             | 0,76 |
|         | Julio - Septiembre  | 93,45                 | 39,96                 | 1,10      | 22,71                | 24,66                | 5,01      | 6,55              | 5,93             | 0,62 |
|         | Octubre - Diciembre | 93,96                 | 41,80                 | 0,95      | 22,15                | 23,91                | 5,16      | 6,04              | 5,60             | 0,44 |
| 2022    | Enero-Marzo         | 93,34                 | 41,20                 | 0,67      | 22,27                | 24,38                | 4,81      | 6,66              | 5,91             | 0,76 |
|         | Abril - Junio       | 94,57                 | 41,98                 | 0,39      | 22,87                | 24,93                | 4,41      | 5,43              | 4,93             | 0,50 |
|         | Julio - Septiembre  | 94,80                 | 42,60                 | 0,46      | 20,65                | 25,96                | 5,14      | 5,20              | 4,72             | 0,48 |
|         | Octubre - Diciembre | 95,15                 | 44,38                 | 0,29      | 20,67                | 25,50                | 4,31      | 4,85              | 4,30             | 0,56 |
| 2023    | Enero-Marzo         | 94,90                 | 44,33                 | 0,43      | 19,44                | 26,35                | 4,36      | 5,10              | 4,54             | 0,56 |
|         | Abril - Junio       | 94,97                 | 46,42                 | 0,41      | 18,16                | 26,13                | 3,85      | 5,03              | 4,68             | 0,35 |
|         | Julio - Septiembre  | 95,04                 | 45,71                 | 0,42      | 18,73                | 26,34                | 3,85      | 4,96              | 4,54             | 0,42 |
|         | Octubre - Diciembre | 95,23                 | 45,51                 | 0,23      | 19,27                | 26,28                | 3,95      | 4,77              | 4,41             | 0,36 |

(1) A partir de la IEM No. 1970 se ajustan los indicadores de coyuntura con los que presenta el INEC. **Nota:** A partir de 2021, con la ENEMDU acumulada trimestral, el INEC publica cifras de indicadores laborales con representatividad nacional, área (urbana y rural) y cinco ciudades. Para mayor información ingresar a: <https://www.ecuadorencifras.gob.ec/trabajo/>

**Fuente:** Instituto Nacional de Estadística y Censos (INEC). Encuesta Nacional de Empleo, Desempleo y Subempleo (ENEMDU) acumulada trimestral.

## 4.2.7 INDICADORES DE COYUNTURA DEL MERCADO LABORAL ECUATORIANO: CUENCA, GUAYAQUIL, QUITO, MACHALA Y AMBATO (1)

### Tasa trimestral de participación en la PEA, porcentaje

| Período     | CUENCA     |                            |           |                         |           | GUAYAQUIL |                            |           |                         |           | QUITO  |                            |           |                         |           |      |
|-------------|------------|----------------------------|-----------|-------------------------|-----------|-----------|----------------------------|-----------|-------------------------|-----------|--------|----------------------------|-----------|-------------------------|-----------|------|
|             | EMPLEO     | EMPLEO ADE-<br>CUADO/PLENO | SUBEMPLEO | OTRO EMPLEO<br>NO PLENO | DESEMPLEO | EMPLEO    | EMPLEO ADE-<br>CUADO/PLENO | SUBEMPLEO | OTRO EMPLEO<br>NO PLENO | DESEMPLEO | EMPLEO | EMPLEO ADE-<br>CUADO/PLENO | SUBEMPLEO | OTRO EMPLEO<br>NO PLENO | DESEMPLEO |      |
| <b>2010</b> | Diciembre  | 97,45                      | 66,57     | 6,16                    | 18,49     | 2,55      | 92,39                      | 55,48     | 13,05                   | 20,32     | 7,61   | 95,67                      | 65,01     | 7,67                    | 14,72     | 4,33 |
| <b>2011</b> | Marzo      | 95,90                      | 56,87     | 9,00                    | 23,08     | 4,10      | 90,01                      | 46,98     | 14,27                   | 23,36     | 9,99   | 94,32                      | 62,13     | 9,77                    | 15,76     | 5,68 |
|             | Junio      | 96,37                      | 58,06     | 7,63                    | 22,63     | 3,63      | 90,37                      | 52,04     | 13,03                   | 21,46     | 9,63   | 96,19                      | 64,45     | 6,06                    | 15,79     | 3,81 |
|             | Septiembre | 95,86                      | 59,79     | 6,83                    | 23,22     | 4,14      | 94,25                      | 54,04     | 12,42                   | 23,85     | 5,75   | 95,79                      | 67,37     | 3,26                    | 17,66     | 4,21 |
|             | Diciembre  | 96,09                      | 65,74     | 5,83                    | 18,16     | 3,91      | 94,07                      | 57,05     | 9,50                    | 20,51     | 5,93   | 95,67                      | 63,60     | 4,67                    | 21,39     | 4,33 |
| <b>2012</b> | Marzo      | 95,33                      | 64,07     | 4,49                    | 21,36     | 4,67      | 93,72                      | 56,34     | 10,04                   | 20,66     | 6,28   | 96,32                      | 63,35     | 5,10                    | 20,24     | 3,68 |
|             | Junio      | 96,57                      | 64,10     | 5,14                    | 19,66     | 3,43      | 93,69                      | 59,08     | 8,90                    | 20,13     | 6,31   | 95,64                      | 60,44     | 7,27                    | 16,57     | 4,36 |
|             | Septiembre | 95,59                      | 66,65     | 4,84                    | 17,16     | 4,41      | 93,45                      | 59,08     | 7,39                    | 20,27     | 6,55   | 96,60                      | 66,25     | 4,46                    | 15,11     | 3,40 |
|             | Diciembre  | 96,31                      | 67,68     | 3,67                    | 19,53     | 3,69      | 94,46                      | 60,47     | 7,48                    | 19,33     | 5,54   | 95,56                      | 62,09     | 3,98                    | 14,17     | 4,44 |
| <b>2013</b> | Marzo      | 96,85                      | 66,19     | 4,29                    | 20,84     | 3,15      | 94,54                      | 55,13     | 9,56                    | 23,47     | 5,46   | 95,94                      | 62,77     | 4,19                    | 20,35     | 4,06 |
|             | Junio      | 95,48                      | 68,99     | 4,14                    | 16,75     | 4,52      | 94,03                      | 49,94     | 12,47                   | 23,99     | 5,97   | 95,56                      | 63,55     | 6,48                    | 17,55     | 4,44 |
|             | Septiembre | 95,71                      | 69,91     | 5,11                    | 15,48     | 4,29      | 94,49                      | 54,74     | 8,89                    | 25,24     | 5,51   | 95,33                      | 62,48     | 6,51                    | 16,34     | 4,67 |
|             | Diciembre  | 96,32                      | 68,46     | 5,46                    | 17,91     | 3,68      | 94,26                      | 57,25     | 9,35                    | 24,33     | 5,74   | 95,96                      | 70,58     | 6,36                    | 15,28     | 4,04 |
| <b>2014</b> | Marzo      | 96,77                      | 63,74     | 7,07                    | 20,24     | 3,23      | 93,87                      | 59,09     | 8,92                    | 21,94     | 6,13   | 95,66                      | 70,83     | 4,28                    | 16,22     | 4,34 |
|             | Junio      | 96,63                      | 66,93     | 6,36                    | 17,91     | 3,37      | 93,03                      | 59,61     | 11,78                   | 18,45     | 6,97   | 95,84                      | 71,50     | 3,15                    | 15,94     | 4,16 |
|             | Septiembre | 95,83                      | 69,43     | 5,58                    | 16,62     | 4,17      | 96,14                      | 61,06     | 9,68                    | 21,97     | 3,86   | 95,09                      | 69,63     | 3,33                    | 16,46     | 4,91 |
|             | Diciembre  | 97,70                      | 65,24     | 4,58                    | 21,66     | 2,30      | 95,99                      | 60,07     | 10,32                   | 23,49     | 4,01   | 96,78                      | 70,52     | 4,97                    | 16,13     | 3,22 |
| <b>2015</b> | Marzo      | 96,78                      | 57,80     | 13,59                   | 18,43     | 3,22      | 96,22                      | 63,55     | 6,57                    | 22,23     | 3,78   | 95,61                      | 67,06     | 4,48                    | 18,36     | 4,39 |
|             | Junio      | 96,90                      | 63,02     | 8,08                    | 18,82     | 3,10      | 95,35                      | 60,35     | 9,32                    | 22,74     | 4,65   | 95,23                      | 65,30     | 4,87                    | 18,71     | 4,77 |
|             | Septiembre | 97,35                      | 67,37     | 6,08                    | 17,35     | 2,65      | 95,07                      | 56,05     | 13,90                   | 20,81     | 4,93   | 94,79                      | 70,97     | 3,72                    | 13,66     | 5,21 |
|             | Diciembre  | 96,71                      | 64,61     | 6,34                    | 19,75     | 3,29      | 95,25                      | 56,92     | 12,35                   | 22,49     | 4,75   | 95,07                      | 66,52     | 5,53                    | 15,25     | 4,93 |
| <b>2016</b> | Marzo      | 95,43                      | 60,71     | 8,90                    | 19,32     | 4,57      | 92,76                      | 53,91     | 18,42                   | 16,45     | 7,24   | 92,18                      | 61,21     | 10,42                   | 15,60     | 7,82 |
|             | Junio      | 96,68                      | 61,80     | 8,21                    | 20,21     | 3,32      | 94,68                      | 53,97     | 15,53                   | 20,53     | 5,32   | 92,94                      | 63,99     | 7,58                    | 16,95     | 7,06 |
|             | Septiembre | 96,98                      | 55,81     | 12,15                   | 22,36     | 3,02      | 94,27                      | 49,88     | 19,87                   | 18,86     | 5,73   | 91,29                      | 62,25     | 8,70                    | 16,10     | 8,71 |
|             | Diciembre  | 95,24                      | 56,58     | 11,02                   | 21,49     | 4,76      | 93,56                      | 49,57     | 20,17                   | 19,70     | 6,44   | 90,86                      | 57,65     | 13,10                   | 16,47     | 9,14 |
| <b>2017</b> | Marzo      | 95,71                      | 61,86     | 9,61                    | 17,09     | 4,29      | 94,89                      | 49,14     | 22,81                   | 18,78     | 5,11   | 90,89                      | 57,72     | 15,47                   | 14,26     | 9,11 |
|             | Junio      | 95,47                      | 60,13     | 9,12                    | 19,49     | 4,53      | 94,74                      | 49,54     | 22,29                   | 18,36     | 5,26   | 92,16                      | 63,08     | 11,86                   | 13,14     | 7,84 |
|             | Septiembre | 95,36                      | 61,35     | 10,04                   | 18,12     | 4,64      | 95,41                      | 47,85     | 24,08                   | 19,34     | 4,59   | 92,16                      | 66,44     | 7,52                    | 14,38     | 7,84 |
|             | Diciembre  | 94,36                      | 57,28     | 11,91                   | 17,85     | 5,64      | 95,65                      | 49,96     | 21,01                   | 19,42     | 4,35   | 90,58                      | 61,58     | 11,68                   | 14,71     | 9,42 |
| <b>2018</b> | Marzo      | 94,59                      | 61,37     | 10,20                   | 16,96     | 5,41      | 95,33                      | 51,26     | 20,16                   | 19,22     | 4,67   | 92,88                      | 60,21     | 11,30                   | 18,83     | 7,12 |
|             | Junio      | 94,94                      | 66,53     | 7,61                    | 16,48     | 5,06      | 96,56                      | 49,58     | 22,50                   | 18,57     | 3,44   | 90,15                      | 59,09     | 9,86                    | 17,86     | 9,85 |
|             | Septiembre | 95,16                      | 61,13     | 9,35                    | 18,73     | 4,84      | 96,60                      | 50,24     | 19,81                   | 20,35     | 3,40   | 91,16                      | 58,93     | 9,45                    | 17,86     | 8,84 |
|             | Diciembre  | 95,30                      | 61,28     | 8,56                    | 19,54     | 4,70      | 96,91                      | 52,64     | 18,92                   | 20,30     | 3,09   | 91,83                      | 57,88     | 9,73                    | 20,95     | 8,17 |
| <b>2019</b> | Marzo      | 94,55                      | 64,01     | 7,86                    | 17,51     | 5,45      | 96,28                      | 48,98     | 21,78                   | 20,06     | 3,72   | 90,27                      | 59,68     | 8,95                    | 19,06     | 9,73 |
|             | Junio      | 95,52                      | 69,43     | 6,15                    | 15,39     | 4,48      | 97,51                      | 54,68     | 17,67                   | 20,14     | 2,49   | 91,71                      | 55,16     | 14,26                   | 17,12     | 8,29 |
|             | Septiembre | 93,71                      | 67,56     | 6,09                    | 15,71     | 6,29      | 96,97                      | 52,94     | 18,90                   | 19,33     | 3,03   | 91,78                      | 54,97     | 12,44                   | 19,67     | 8,22 |
|             | Diciembre  | 96,26                      | 63,94     | 9,06                    | 17,24     | 3,74      | 97,12                      | 51,21     | 16,23                   | 24,35     | 2,88   | 92,09                      | 54,34     | 13,93                   | 18,40     | 7,91 |



## 4.2.7 INDICADORES DE COYUNTURA DEL MERCADO LABORAL ECUATORIANO: CUENCA, GUAYAQUIL, QUITO, MACHALA Y AMBATO (1) (Cont.)

### Tasa trimestral de participación en la PEA, porcentaje

| Período | MACHALA    |                       |           |                      |           | AMBATO |                       |           |                      |           |      |
|---------|------------|-----------------------|-----------|----------------------|-----------|--------|-----------------------|-----------|----------------------|-----------|------|
|         | EMPLEO     | EMPLEO ADECUADO/PLENO | SUBEMPLEO | OTRO EMPLEO NO PLENO | DESEMPLEO | EMPLEO | EMPLEO ADECUADO/PLENO | SUBEMPLEO | OTRO EMPLEO NO PLENO | DESEMPLEO |      |
| 2010    | Diciembre  | 95,67                 | 50,44     | 14,85                | 26,11     | 4,33   | 96,76                 | 54,22     | 6,83                 | 25,27     | 3,24 |
| 2011    | Marzo      | 92,76                 | 43,79     | 15,00                | 26,98     | 7,24   | 96,46                 | 57,01     | 6,50                 | 23,12     | 3,54 |
|         | Junio      | 93,14                 | 54,48     | 9,42                 | 23,84     | 6,86   | 96,11                 | 57,87     | 7,74                 | 19,03     | 3,89 |
|         | Septiembre | 95,10                 | 52,10     | 11,23                | 27,00     | 4,90   | 95,26                 | 57,89     | 6,28                 | 19,57     | 4,74 |
|         | Diciembre  | 95,41                 | 56,85     | 8,27                 | 25,89     | 4,59   | 97,67                 | 61,89     | 6,08                 | 19,32     | 2,33 |
| 2012    | Marzo      | 94,11                 | 53,33     | 10,96                | 25,03     | 5,89   | 95,63                 | 57,01     | 7,05                 | 21,22     | 4,37 |
|         | Junio      | 95,33                 | 56,12     | 8,51                 | 26,54     | 4,67   | 96,55                 | 55,65     | 6,85                 | 23,56     | 3,45 |
|         | Septiembre | 95,20                 | 53,54     | 8,90                 | 25,42     | 4,80   | 95,84                 | 59,83     | 5,62                 | 17,96     | 4,16 |
|         | Diciembre  | 95,60                 | 58,19     | 7,18                 | 24,22     | 4,40   | 96,65                 | 57,44     | 6,13                 | 21,05     | 3,35 |
| 2013    | Marzo      | 95,79                 | 52,42     | 9,76                 | 25,27     | 4,21   | 95,61                 | 48,25     | 10,59                | 22,56     | 4,39 |
|         | Junio      | 96,32                 | 51,59     | 8,53                 | 28,53     | 3,68   | 95,47                 | 48,59     | 14,00                | 21,46     | 4,53 |
|         | Septiembre | 96,82                 | 51,99     | 9,41                 | 28,61     | 3,18   | 96,38                 | 52,54     | 10,97                | 22,74     | 3,62 |
|         | Diciembre  | 96,17                 | 58,86     | 9,50                 | 24,42     | 3,83   | 96,61                 | 56,45     | 9,45                 | 21,31     | 3,39 |
| 2014    | Marzo      | 96,20                 | 53,40     | 13,48                | 23,43     | 3,80   | 94,19                 | 54,59     | 12,77                | 19,98     | 5,81 |
|         | Junio      | 96,92                 | 52,82     | 9,80                 | 29,18     | 3,08   | 94,96                 | 57,15     | 12,14                | 19,26     | 5,04 |
|         | Septiembre | 97,27                 | 57,75     | 10,50                | 23,84     | 2,73   | 95,14                 | 58,41     | 10,82                | 19,87     | 4,86 |
|         | Diciembre  | 97,52                 | 55,93     | 8,85                 | 27,16     | 2,48   | 96,32                 | 61,04     | 9,40                 | 18,12     | 3,68 |
| 2015    | Marzo      | 96,30                 | 47,35     | 13,68                | 27,52     | 3,70   | 93,57                 | 53,97     | 13,50                | 18,45     | 6,43 |
|         | Junio      | 95,52                 | 51,65     | 14,16                | 22,64     | 4,48   | 96,38                 | 58,44     | 10,85                | 20,59     | 3,62 |
|         | Septiembre | 95,93                 | 54,88     | 12,82                | 22,63     | 4,07   | 95,20                 | 59,82     | 11,96                | 16,81     | 4,80 |
|         | Diciembre  | 97,32                 | 57,15     | 9,53                 | 25,61     | 2,68   | 94,26                 | 58,46     | 10,70                | 17,81     | 5,74 |
| 2016    | Marzo      | 96,04                 | 50,98     | 12,40                | 27,30     | 3,96   | 93,02                 | 51,22     | 16,71                | 16,48     | 6,98 |
|         | Junio      | 95,44                 | 52,97     | 14,41                | 22,32     | 4,56   | 94,75                 | 53,73     | 14,29                | 18,55     | 5,25 |
|         | Septiembre | 96,83                 | 49,65     | 16,45                | 26,29     | 3,17   | 93,46                 | 49,50     | 18,14                | 19,76     | 6,54 |
|         | Diciembre  | 94,70                 | 49,16     | 13,00                | 27,46     | 5,30   | 92,85                 | 46,85     | 17,02                | 21,17     | 7,15 |
| 2017    | Marzo      | 95,76                 | 48,13     | 12,88                | 28,80     | 4,24   | 94,99                 | 46,61     | 20,27                | 19,19     | 5,01 |
|         | Junio      | 95,73                 | 49,32     | 14,85                | 25,95     | 4,27   | 95,42                 | 52,71     | 16,92                | 17,37     | 4,58 |
|         | Septiembre | 95,58                 | 43,65     | 22,19                | 24,07     | 4,42   | 95,22                 | 54,33     | 14,97                | 17,12     | 4,78 |
|         | Diciembre  | 94,36                 | 51,19     | 15,86                | 22,09     | 5,64   | 93,88                 | 53,96     | 15,24                | 16,80     | 6,12 |
| 2018    | Marzo      | 94,09                 | 53,19     | 10,77                | 23,08     | 5,91   | 94,25                 | 51,80     | 15,55                | 18,83     | 5,75 |
|         | Junio      | 93,58                 | 51,08     | 13,48                | 24,25     | 6,42   | 95,25                 | 54,81     | 13,21                | 20,41     | 4,75 |
|         | Septiembre | 93,06                 | 52,09     | 13,89                | 21,52     | 6,94   | 94,33                 | 52,45     | 14,17                | 19,07     | 5,67 |
|         | Diciembre  | 94,56                 | 55,35     | 11,68                | 23,77     | 5,44   | 96,57                 | 52,63     | 11,58                | 24,37     | 3,43 |
| 2019    | Marzo      | 94,90                 | 56,86     | 6,67                 | 26,81     | 5,10   | 94,64                 | 49,96     | 15,11                | 22,50     | 5,36 |
|         | Junio      | 94,49                 | 59,56     | 9,45                 | 20,69     | 5,51   | 95,33                 | 50,62     | 15,01                | 20,92     | 4,67 |
|         | Septiembre | 93,64                 | 55,52     | 11,91                | 21,31     | 6,36   | 95,54                 | 48,19     | 14,70                | 22,68     | 4,46 |
|         | Diciembre  | 95,82                 | 55,49     | 12,20                | 23,82     | 4,18   | 95,95                 | 50,83     | 13,57                | 23,47     | 4,05 |

(1) A partir del número IEM 1970 se ajustan los Indicadores de Coyuntura con los que presenta el INEC. El empleo se compone de Empleo Adecuado/pleno, Subempleo, Otro empleo no pleno, empleo no remunerado y empleo no clasificado.  
**Nota:** De acuerdo al comunicado oficial de 26 de abril de 2020, el INEC informa que los resultados de la ENEMDU de marzo de 2020 se aplazarán, sin fecha determinada, hasta que el INEC considere que la ENEMDU dispone de la suficiente calidad estadística, retraso causado por la suspensión del levantamiento de información en campo debido a la emergencia sanitaria declarada en el país.  
<https://www.ecuadorencifras.gob.ec/wp-content/uploads/2020/04/CONVID19-ENENDU.jpeg>  
**Fuente:** Instituto Nacional de Estadística y Censos (INEC).

**4.2.7a INDICADORES DE COYUNTURA DEL MERCADO LABORAL ECUATORIANO: CUENCA, GUAYAQUIL, QUITO, MACHALA Y AMBATO (1)**  
**Tasa trimestral de participación en la PEA, porcentaje**

| Período | CUENCA              |                            |           |                         |           | GUAYAQUIL |                            |           |                         |           | QUITO  |                            |           |                         |           |       |
|---------|---------------------|----------------------------|-----------|-------------------------|-----------|-----------|----------------------------|-----------|-------------------------|-----------|--------|----------------------------|-----------|-------------------------|-----------|-------|
|         | EMPLEO              | EMPLEO ADE-<br>CUADO/PLENO | SUBEMPLEO | OTRO EMPLEO<br>NO PLENO | DESEMPLEO | EMPLEO    | EMPLEO ADE-<br>CUADO/PLENO | SUBEMPLEO | OTRO EMPLEO<br>NO PLENO | DESEMPLEO | EMPLEO | EMPLEO ADE-<br>CUADO/PLENO | SUBEMPLEO | OTRO EMPLEO<br>NO PLENO | DESEMPLEO |       |
| 2020    | Octubre - diciembre | 92,67                      | 51,76     | 16,46                   | 18,57     | 7,33      | 95,77                      | 42,82     | 23,45                   | 23,01     | 4,23   | 84,18                      | 36,76     | 26,11                   | 15,58     | 15,82 |
| 2021    | Enero - Marzo       | 90,99                      | 50,00     | 18,57                   | 15,63     | 9,01      | 96,20                      | 44,17     | 24,72                   | 20,51     | 3,80   | 86,20                      | 47,94     | 17,32                   | 15,94     | 13,80 |
|         | Abril - Junio       | 93,49                      | 51,05     | 17,57                   | 17,49     | 6,51      | 94,84                      | 40,62     | 23,54                   | 23,16     | 5,16   | 87,48                      | 45,20     | 22,05                   | 15,47     | 12,52 |
|         | Julio - Septiembre  | 92,37                      | 52,89     | 15,84                   | 17,34     | 7,63      | 95,65                      | 44,59     | 19,37                   | 25,24     | 4,35   | 88,48                      | 45,61     | 22,55                   | 15,14     | 11,52 |
|         | Octubre - Diciembre | 93,43                      | 54,09     | 15,18                   | 17,55     | 6,57      | 95,46                      | 46,16     | 20,33                   | 23,59     | 4,54   | 90,07                      | 45,50     | 21,65                   | 17,30     | 9,93  |
| 2022    | Enero - Marzo       | 93,45                      | 55,43     | 16,11                   | 16,65     | 6,55      | 95,09                      | 44,47     | 22,90                   | 23,83     | 4,91   | 89,19                      | 48,46     | 20,33                   | 15,61     | 10,81 |
|         | Abril - Junio       | 94,93                      | 56,37     | 15,83                   | 17,64     | 5,07      | 96,22                      | 44,63     | 21,39                   | 26,19     | 3,78   | 90,84                      | 51,03     | 20,07                   | 15,56     | 9,16  |
|         | Julio - Septiembre  | 94,31                      | 57,87     | 14,08                   | 17,17     | 5,69      | 95,99                      | 45,78     | 19,15                   | 26,79     | 4,01   | 91,47                      | 51,02     | 19,71                   | 16,07     | 8,53  |
|         | Octubre - Diciembre | 96,11                      | 59,51     | 14,06                   | 15,65     | 3,89      | 96,68                      | 48,02     | 17,48                   | 27,07     | 3,32   | 92,32                      | 51,85     | 21,52                   | 15,97     | 7,68  |
| 2023    | Enero - Marzo       | 96,48                      | 59,02     | 14,16                   | 16,89     | 3,52      | 96,57                      | 47,30     | 16,46                   | 28,53     | 3,43   | 91,38                      | 58,10     | 12,37                   | 17,14     | 8,62  |
|         | Abril - Junio       | 95,93                      | 60,26     | 14,39                   | 15,81     | 4,07      | 96,33                      | 49,36     | 16,07                   | 27,83     | 3,67   | 92,15                      | 56,89     | 15,19                   | 15,10     | 7,85  |
|         | Julio - Septiembre  | 94,26                      | 58,25     | 13,02                   | 18,63     | 5,74      | 96,94                      | 48,69     | 16,23                   | 28,67     | 3,06   | 91,68                      | 55,35     | 14,33                   | 17,43     | 8,32  |
|         | Octubre - Diciembre | 95,55                      | 57,98     | 12,52                   | 20,34     | 4,45      | 96,54                      | 48,82     | 16,18                   | 28,13     | 3,46   | 93,03                      | 54,32     | 15,68                   | 19,77     | 6,97  |

4.2.7a INDICADORES DE COYUNTURA DEL MERCADO LABORAL ECUATORIANO: CUENCA, GUAYAQUIL, QUITO, MACHALA Y AMBATO (1) (Cont.)  
Tasa trimestral de participación en la PEA, porcentaje

| Período | MACHALA             |                       |           |                      |           | AMBATO |                       |           |                      |           |      |
|---------|---------------------|-----------------------|-----------|----------------------|-----------|--------|-----------------------|-----------|----------------------|-----------|------|
|         | EMPLEO              | EMPLEO ADECUADO/PLENO | SUBEMPLEO | OTRO EMPLEO NO PLENO | DESEMPLEO | EMPLEO | EMPLEO ADECUADO/PLENO | SUBEMPLEO | OTRO EMPLEO NO PLENO | DESEMPLEO |      |
| 2020    | Octubre - diciembre | 88,89                 | 37,55     | 24,27                | 22,88     | 11,11  | 92,04                 | 35,00     | 29,33                | 20,03     | 7,96 |
| 2021    | Enero - Marzo       | 89,80                 | 43,19     | 20,73                | 19,94     | 10,20  | 93,82                 | 37,82     | 24,70                | 20,60     | 6,18 |
|         | Abril - Junio       | 90,71                 | 40,88     | 24,90                | 19,23     | 9,29   | 93,15                 | 38,51     | 22,18                | 21,60     | 6,85 |
|         | Julio - Septiembre  | 91,88                 | 43,53     | 22,55                | 20,32     | 8,12   | 93,74                 | 38,71     | 21,34                | 22,89     | 6,26 |
|         | Octubre - Diciembre | 93,11                 | 44,40     | 21,88                | 20,39     | 6,89   | 94,56                 | 42,60     | 22,38                | 19,27     | 5,44 |
| 2022    | Enero - Marzo       | 92,43                 | 43,84     | 22,96                | 20,85     | 7,57   | 93,74                 | 42,15     | 20,10                | 22,17     | 6,26 |
|         | Abril - Junio       | 92,88                 | 44,74     | 24,42                | 19,03     | 7,12   | 94,37                 | 39,29     | 20,65                | 24,66     | 5,63 |
|         | Julio - Septiembre  | 92,24                 | 44,27     | 23,90                | 19,61     | 7,76   | 95,27                 | 41,79     | 19,45                | 24,34     | 4,73 |
|         | Octubre - Diciembre | 92,50                 | 46,20     | 23,52                | 18,25     | 7,50   | 97,10                 | 42,86     | 22,14                | 22,00     | 2,90 |
| 2023    | Enero - Marzo       | 92,85                 | 43,17     | 24,67                | 20,43     | 7,15   | 96,03                 | 43,46     | 20,48                | 22,75     | 3,97 |
|         | Abril - Junio       | 94,03                 | 45,36     | 22,77                | 21,81     | 5,97   | 96,15                 | 44,10     | 20,59                | 22,41     | 3,85 |
|         | Julio - Septiembre  | 93,88                 | 46,60     | 21,43                | 21,59     | 6,12   | 95,39                 | 46,53     | 19,82                | 19,11     | 4,61 |
|         | Octubre - Diciembre | 93,36                 | 45,17     | 25,00                | 19,43     | 6,64   | 96,17                 | 44,02     | 21,14                | 21,67     | 3,83 |

(1) A partir de la IEM No. 1970 se ajustan los indicadores de coyuntura con los que presenta el INEC. El empleo se compone de Empleo Adecuado/pleno, Subempleo, Otro empleo no pleno, empleo no remunerado y empleo no clasificado. **Nota:** A partir de 2021, con la ENEMDU acumulada trimestral, el INEC publica cifras de indicadores laborales con representatividad nacional, área (urbano y rural) y para las cinco ciudades: Cuenca, Guayaquil, Quito, Machala y Ambato. Para mayor información ingresar a: <https://www.ecuadorencifras.gob.ec/trabajo/>  
**Fuente:** Instituto Nacional de Estadística y Censos (INEC). Encuesta Nacional de Empleo, Desempleo y Subempleo (ENEMDU) acumulada trimestral.

**4.3.1 PRODUCTO INTERNO BRUTO (PIB): ENFOQUE DEL GASTO (1)**  
 Millones de USD; millones de USD dólares encadenados de volumen con año de referencia 2018 , 2018=100; USD per cápita;  
 USD encadenados de volumen per cápita con año de referencia 2018; 2018=100; miles de habitantes

| Variables \ Años  | 2000            | 2001            | 2002            | 2003            | 2004            | 2005            | 2006            | 2007            | 2008            | 2009            | 2010            |
|---|-----------------|-----------------|-----------------|-----------------|-----------------|-----------------|-----------------|-----------------|-----------------|-----------------|-----------------|
| <b>Millones de USD (*)</b>  |                 |                 |                 |                 |                 |                 |                 |                 |                 |                 |                 |
| Gasto de consumo final Gobierno general   | 1.670,1         | 2.264,6         | 2.774,4         | 3.435,1         | 3.957,5         | 4.445,8         | 4.970,1         | 5.574,2         | 7.340,3         | 8.652,6         | 9.307,1         |
| Gasto de consumo final de hogares residentes (2)  | 11.151,0        | 16.797,4        | 19.873,1        | 22.235,4        | 24.770,3        | 27.470,9        | 29.901,5        | 32.095,6        | 36.968,5        | 37.954,0        | 43.384,7        |
| Formación bruta de capital fijo   | 2.631,5         | 3.537,7         | 4.523,2         | 4.780,0         | 5.550,2         | 6.563,5         | 7.574,3         | 8.208,2         | 10.660,5        | 10.901,9        | 13.434,5        |
| Variación de existencias  | 378,0           | 738,7           | 794,7           | 104,2           | 169,1           | 471,0           | 704,0           | 922,8           | 2.524,8         | 1.822,1         | 2.574,2         |
| Exportaciones de bienes y servicios   | 6.583,0         | 6.384,7         | 6.956,8         | 8.311,6         | 10.241,6        | 13.141,8        | 16.312,4        | 18.684,5        | 24.624,7        | 17.613,6        | 22.139,4        |
| Importaciones de bienes y servicios   | 4.882,9         | 6.596,1         | 7.868,0         | 7.901,0         | 9.493,8         | 11.814,2        | 13.771,5        | 15.636,6        | 20.979,4        | 16.849,3        | 22.688,7        |
| <b>Producto interno bruto (PIB)</b>   | <b>17.530,7</b> | <b>23.127,1</b> | <b>27.054,2</b> | <b>30.965,2</b> | <b>35.194,9</b> | <b>40.278,9</b> | <b>45.690,8</b> | <b>49.848,7</b> | <b>61.139,4</b> | <b>60.095,0</b> | <b>68.151,3</b> |
| <b>Millones de USD dólares encadenados de volumen con año de referencia 2018 , 2018=100</b> |                 |                 |                 |                 |                 |                 |                 |                 |                 |                 |                 |
| Gasto de consumo final Gobierno general   | 8.217,0         | 6.700,0         | 6.959,5         | 7.065,9         | 6.941,5         | 7.173,0         | 7.448,5         | 7.861,1         | 8.737,8         | 10.026,2        | 10.366,8        |
| Gasto de consumo final de hogares residentes (2)  | 39.931,7        | 36.198,0        | 39.330,9        | 40.662,4        | 40.693,7        | 42.407,1        | 44.272,1        | 46.083,7        | 48.706,0        | 49.510,3        | 53.099,6        |
| Formación bruta de capital fijo   | 9.021,4         | 9.150,0         | 10.964,7        | 11.047,1        | 10.935,6        | 12.085,3        | 12.693,1        | 13.147,1        | 15.123,1        | 14.799,8        | 16.481,2        |
| Variación de existencias  | 304,6           | 3.096,8         | 3.650,1         | 23,9            | 413,7           | 1.941,9         | 3.002,7         | 3.302,8         | 6.894,3         | 4.899,6         | 5.748,1         |
| Exportaciones de bienes y servicios   | 19.520,1        | 16.202,1        | 16.543,6        | 17.802,5        | 19.614,4        | 21.263,4        | 22.788,6        | 22.760,7        | 23.754,2        | 22.149,2        | 22.262,6        |
| Importaciones de bienes y servicios   | 10.943,2        | 11.603,7        | 14.013,8        | 13.495,0        | 14.068,9        | 16.060,7        | 17.638,1        | 18.856,1        | 21.543,0        | 19.903,8        | 22.583,4        |
| <b>Producto interno bruto (PIB)</b>   | <b>52.158,0</b> | <b>54.351,9</b> | <b>57.030,5</b> | <b>58.675,5</b> | <b>62.684,5</b> | <b>66.068,6</b> | <b>68.936,7</b> | <b>70.248,1</b> | <b>74.859,9</b> | <b>75.676,6</b> | <b>78.725,7</b> |
| <b>Contribución a la variación porcentual</b>   |                 |                 |                 |                 |                 |                 |                 |                 |                 |                 |                 |
| Gasto de consumo final Gobierno general   | 1,2             | -1,8            | 0,4             | 0,2             | -0,2            | 0,4             | 0,4             | 0,6             | 1,2             | 1,8             | 0,5             |
| Gasto de consumo final de hogares residentes (2)  | 4,3             | -5,9            | 6,3             | 2,5             | 0,1             | 3,0             | 3,0             | 2,7             | 3,7             | 1,0             | 4,6             |
| Formación bruta de capital fijo   | 2,5             | 0,2             | 3,0             | 0,1             | -0,2            | 1,7             | 0,8             | 0,6             | 2,5             | -0,4            | 2,1             |
| Variación de existencias  | -1,1            | 19,8            | 0,6             | -2,9            | 5,5             | 1,8             | 0,6             | 0,2             | 2,0             | -1,2            | 0,5             |
| Exportaciones de bienes y servicios   | 2,6             | -6,4            | 0,6             | 2,0             | 2,7             | 2,4             | 2,3             | 0,0             | 1,6             | -2,7            | 0,2             |
| Importaciones de bienes y servicios   | 4,5             | 1,7             | 5,9             | -1,1            | 1,1             | 3,8             | 2,9             | 2,1             | 4,5             | -2,6            | 3,8             |
| <b>Producto interno bruto (PIB)</b>   | <b>5,0</b>      | <b>4,2</b>      | <b>4,9</b>      | <b>2,9</b>      | <b>6,8</b>      | <b>5,4</b>      | <b>4,3</b>      | <b>1,9</b>      | <b>6,6</b>      | <b>1,1</b>      | <b>4,0</b>      |
| <b>Otros indicadores macroeconómicos</b>  |                 |                 |                 |                 |                 |                 |                 |                 |                 |                 |                 |
| PIB per cápita (USD) (3)  | 1.404,6         | 1.823,7         | 2.097,1         | 2.358,0         | 2.633,1         | 2.960,7         | 3.298,4         | 3.533,7         | 4.257,9         | 4.111,5         | 4.568,8         |
| PIB per cápita (USD, 2018=100) (3)  | 4.179,1         | 4.286,0         | 4.420,7         | 4.468,2         | 4.689,6         | 4.856,4         | 4.976,5         | 4.979,7         | 5.213,4         | 5.177,5         | 5.277,7         |
| Miles de habitantes (3)   | 12.481          | 12.681          | 12.901          | 13.132          | 13.367          | 13.604          | 13.852          | 14.107          | 14.359          | 14.616          | 14.917          |

(\*) Incluye aproximación de decimales.

(p) provisional.

(1) Las Cuentas Nacionales Anuales, cambian su metodología de cálculo a una Base Móvil, encadenada al año de referencia 2018. Para mayor información acceder al link: [https://contenido.bce.fin.ec/documentos/informacioneconomica/cuentasnacionales/ix\\_cuentasnacionalesanuales.html#](https://contenido.bce.fin.ec/documentos/informacioneconomica/cuentasnacionales/ix_cuentasnacionalesanuales.html#)

(2) Incluye el gasto de consumo final de las Instituciones Sin Fines de Lucro al Servicio de los Hogares, ISFLSH.

(3) Los indicadores per cápita publicados por el BCE, se encuentran sujetos a actualización hasta la publicación de la serie retropolada de la población según datos obtenidos de acuerdo al VIII Censo de Población y VII Vivienda del año 2022 presentado por el INEC.

Fuente: Banco Central del Ecuador.

**4.3.1 PRODUCTO INTERNO BRUTO (PIB): ENFOQUE DEL GASTO (1)(Cont.)**  
 Millones de USD; millones de USD dólares encadenados de volumen con año de referencia 2018 , 2018=100; USD per cápita;  
 USD encadenados de volumen per cápita con año de referencia 2018; 2018=100; miles de habitantes

| VARIABLES \ Años  | 2011            | 2012            | 2013            | 2014             | 2015             | 2016             | 2017             | 2018             | 2019             | 2020            | 2021 (p)         | 2022 (p)         |
|---|-----------------|-----------------|-----------------|------------------|------------------|------------------|------------------|------------------|------------------|-----------------|------------------|------------------|
| <b>Millones de USD (*)</b>  |                 |                 |                 |                  |                  |                  |                  |                  |                  |                 |                  |                  |
| Gasto de consumo final Gobierno general   | 10.318,7        | 12.060,9        | 13.759,4        | 15.140,2         | 14.944,8         | 15.324,4         | 15.981,0         | 16.720,2         | 16.337,4         | 15.647,7        | 15.416,1         | 15.625,2         |
| Gasto de consumo final de hogares residentes (2)  | 48.350,1        | 53.149,8        | 57.508,9        | 60.881,6         | 62.465,7         | 62.041,0         | 65.677,3         | 67.523,0         | 68.594,8         | 60.888,7        | 68.565,0         | 75.026,2         |
| Formación bruta de capital fijo   | 16.540,6        | 19.424,2        | 23.104,8        | 24.122,1         | 21.912,5         | 20.232,5         | 22.420,0         | 22.558,1         | 22.223,8         | 17.251,4        | 20.493,2         | 23.466,9         |
| Variación de existencias  | 2.046,6         | 766,6           | 925,1           | 1.255,2          | 140,9            | -457,9           | 1.064,7          | 1.668,1          | 424,3            | -393,6          | 2.038,8          | 2.524,3          |
| Exportaciones de bienes y servicios   | 28.524,7        | 30.559,4        | 31.264,9        | 32.207,2         | 22.119,5         | 20.061,0         | 22.445,5         | 25.304,7         | 25.875,3         | 22.320,9        | 29.012,5         | 35.892,9         |
| Importaciones de bienes y servicios   | 26.794,1        | 28.225,7        | 29.992,8        | 30.888,6         | 24.373,9         | 19.529,6         | 23.120,9         | 26.295,2         | 25.859,8         | 19.849,7        | 28.090,5         | 35.949,4         |
| <b>Producto interno bruto (PIB)</b>   | <b>78.986,6</b> | <b>87.735,0</b> | <b>96.570,3</b> | <b>102.717,8</b> | <b>97.209,6</b>  | <b>97.671,4</b>  | <b>104.467,5</b> | <b>107.479,0</b> | <b>107.595,8</b> | <b>95.865,5</b> | <b>107.435,1</b> | <b>116.586,1</b> |
| <b>Millones de USD dólares encadenados de volumen con año de referencia 2018 , 2018=100</b> |                 |                 |                 |                  |                  |                  |                  |                  |                  |                 |                  |                  |
| Gasto de consumo final Gobierno general   | 11.304,9        | 12.610,8        | 14.040,8        | 15.150,5         | 15.998,6         | 15.334,9         | 16.092,6         | 16.720,2         | 16.245,3         | 15.589,4        | 15.596,7         | 15.878,0         |
| Gasto de consumo final de hogares residentes (2)  | 55.968,1        | 57.989,6        | 61.016,4        | 63.173,6         | 65.745,5         | 61.911,2         | 66.148,3         | 67.523,0         | 68.961,9         | 61.643,8        | 68.636,7         | 73.693,3         |
| Formación bruta de capital fijo   | 19.306,6        | 21.603,9        | 25.797,8        | 26.164,5         | 24.122,8         | 20.376,1         | 22.847,0         | 22.558,1         | 22.039,5         | 17.239,6        | 19.514,1         | 21.175,3         |
| Variación de existencias  | 5.083,8         | 1.423,5         | 998,8           | 1.904,0          | -223,0           | -7.863,5         | 1.628,6          | 1.668,1          | 427,5            | -464,9          | 2.358,9          | 2.815,5          |
| Exportaciones de bienes y servicios   | 23.706,7        | 24.871,4        | 25.538,9        | 26.766,1         | 25.480,0         | 24.210,8         | 24.844,9         | 25.304,7         | 26.552,0         | 25.515,0        | 27.916,1         | 29.950,8         |
| Importaciones de bienes y servicios   | 23.426,8        | 23.659,8        | 25.484,8        | 26.936,7         | 25.516,2         | 22.090,0         | 25.147,7         | 26.295,2         | 26.569,5         | 21.712,1        | 26.381,9         | 29.140,4         |
| <b>Producto interno bruto (PIB)</b>   | <b>85.402,8</b> | <b>90.341,9</b> | <b>96.856,6</b> | <b>100.949,8</b> | <b>101.070,7</b> | <b>100.375,4</b> | <b>106.368,2</b> | <b>107.479,0</b> | <b>107.656,7</b> | <b>97.703,8</b> | <b>107.296,7</b> | <b>113.934,3</b> |
| <b>Contribución a la variación porcentual</b>   |                 |                 |                 |                  |                  |                  |                  |                  |                  |                 |                  |                  |
| Gasto de consumo final Gobierno general   | 1,2             | 1,5             | 1,6             | 1,1              | 0,8              | -0,6             | 0,8              | 0,6              | -0,4             | -0,6            | 0,0              | 0,3              |
| Gasto de consumo final de hogares residentes (2)  | 3,4             | 2,2             | 3,2             | 2,1              | 2,4              | -3,7             | 4,3              | 1,3              | 1,3              | -6,8            | 7,2              | 4,7              |
| Formación bruta de capital fijo   | 3,4             | 2,5             | 4,3             | 0,3              | -1,8             | -3,5             | 2,5              | -0,3             | -0,5             | -4,5            | 2,4              | 1,6              |
| Variación de existencias  | -0,4            | -1,9            | -0,3            | 0,9              | -1,4             | 5,0              | 0,6              | 0,0              | -1,2             | -0,8            | 2,5              | 0,4              |
| Exportaciones de bienes y servicios   | 2,1             | 1,8             | 0,9             | 1,6              | -1,5             | -1,1             | 0,5              | 0,4              | 1,2              | -0,9            | 2,2              | 2,0              |
| Importaciones de bienes y servicios   | 1,2             | 0,3             | 2,5             | 1,8              | -1,6             | -3,4             | 2,8              | 1,0              | 0,3              | -4,4            | 4,5              | 2,7              |
| <b>Producto interno bruto (PIB)</b>   | <b>8,5</b>      | <b>5,8</b>      | <b>7,2</b>      | <b>4,2</b>       | <b>0,1</b>       | <b>-0,7</b>      | <b>6,0</b>       | <b>1,0</b>       | <b>0,2</b>       | <b>-9,2</b>     | <b>9,8</b>       | <b>6,2</b>       |
| <b>Otros indicadores macroeconómicos</b>  |                 |                 |                 |                  |                  |                  |                  |                  |                  |                 |                  |                  |
| PIB per cápita (USD) (3)  | 5.199,9         | 5.675,0         | 6.142,9         | 6.428,9          | 5.988,5          | 5.927,0          | 6.245,6          | 6.321,6          | 6.228,5          | 5.496,5         | 6.129,4          | 6.613,0          |
| PIB per cápita (USD, 2018=100) (3)  | 5.622,3         | 5.843,6         | 6.161,1         | 6.318,2          | 6.226,4          | 6.091,0          | 6.359,3          | 6.321,6          | 6.232,0          | 5.601,9         | 6.121,5          | 6.462,6          |
| Miles de habitantes (3)   | 15.190          | 15.460          | 15.721          | 15.978           | 16.233           | 16.479           | 16.726           | 17.002           | 17.275           | 17.441          | 17.528           | 17.630           |

(\*) Incluye aproximación de decimales.  
 (p) provisional.

(1) Las Cuentas Nacionales Anuales, cambian su metodología de cálculo a una Base Móvil, encadenada al año de referencia 2018. Para mayor información acceder al link: [https://contenido.bce.fin.ec/documentos/informacioneconomica/cuentasnacionales/ix\\_cuentasnacionalesanuales.html#](https://contenido.bce.fin.ec/documentos/informacioneconomica/cuentasnacionales/ix_cuentasnacionalesanuales.html#)

(2) Incluye el gasto de consumo final de las Instituciones Sin Fines de Lucro al Servicio de los Hogares, ISFLSH.

(3) Los indicadores per cápita publicados por el BCE, se encuentran sujetos a actualización hasta la publicación de la serie retropolada de la población según datos obtenidos de acuerdo al VIII Censo de Población y VII Vivienda del año 2022 presentado por el INEC.  
**Fuente:** Banco Central del Ecuador.

**4.3.2 PRODUCTO INTERNO BRUTO (PIB): ENFOQUE DE LA PRODUCCIÓN (1)**  
Millones de USD; millones de USD dólares encadenados de volumen con año de referencia 2018 , (2018=100)

| Período / Industrias  | Agricultura, ganadería, caza y silvicultura | Petróleo y minas | Manufactura | Suministro de electricidad y agua | Construcción | Comercio | Alojamiento y servicios de comida | Transporte, correo y Comunicaciones | Actividades de servicios financieros | Actividades inmobiliarias | Actividades profesionales, técnicas y administrativas | Administración pública, defensa; planes de seguridad social obligatoria | Otros Servicios (2) | TOTAL VALOR AGREGADO BRUTO | OTROS ELEMENTOS DEL PIB | PIB      |
|---|---|------------------|-------------|-----------------------------------|--------------|----------|-----------------------------------|-------------------------------------|--------------------------------------|---------------------------|---|---|---------------------|----------------------------|-------------------------|----------|
| <b>Millones de USD (*)</b>  |   |                  |             |                                   |              |          |                                   |                                     |                                      |                           |   |   |                     |                            |                         |          |
| 2000  | 2.174,0                                     | 1.343,3          | 4.196,7     | 185,9                             | 355,9        | 2.711,2  | 156,9                             | 1.638,6                             | 351,9                                | 534,9                     | 1.031,9   | 970,5   | 832,9               | 16.484,7                   | 1.046,0                 | 17.530,7 |
| 2001  | 2.421,4                                     | 902,4            | 4.724,2     | 399,8                             | 556,3        | 3.589,6  | 299,4                             | 2.833,3                             | 486,7                                | 756,6                     | 1.510,6   | 1.195,1   | 1.515,3             | 21.190,9                   | 1.936,1                 | 23.127,1 |
| 2002  | 2.552,3                                     | 1.135,8          | 5.106,8     | 647,2                             | 680,2        | 3.719,8  | 375,3                             | 3.038,2                             | 595,9                                | 1.308,0                   | 1.935,4   | 1.506,9   | 2.143,2             | 24.745,1                   | 2.309,1                 | 27.054,2 |
| 2003  | 2.802,4                                     | 1.782,7          | 5.362,0     | 640,4                             | 744,8        | 3.952,0  | 404,2                             | 3.445,2                             | 648,0                                | 1.894,3                   | 2.171,0   | 1.884,8   | 2.971,7             | 28.703,6                   | 2.261,6                 | 30.965,2 |
| 2004  | 2.804,7                                     | 3.318,6          | 5.602,6     | 570,1                             | 948,8        | 4.144,0  | 430,1                             | 3.763,7                             | 765,9                                | 2.445,4                   | 2.307,9   | 2.051,5   | 3.648,1             | 32.801,5                   | 2.393,5                 | 35.194,9 |
| 2005  | 3.112,1                                     | 5.345,1          | 5.922,5     | 522,6                             | 1.149,1      | 4.662,4  | 459,2                             | 4.212,8                             | 1.030,6                              | 2.674,7                   | 2.513,9   | 2.239,8   | 4.132,0             | 37.976,9                   | 2.301,9                 | 40.278,9 |
| 2006  | 3.527,2                                     | 7.531,1          | 6.418,8     | 518,1                             | 1.429,3      | 5.050,5  | 496,9                             | 4.410,4                             | 1.264,1                              | 2.840,4                   | 2.790,7   | 2.477,1   | 4.631,2             | 43.385,9                   | 2.304,9                 | 45.690,8 |
| 2007  | 3.812,6                                     | 8.461,0          | 7.037,4     | 587,9                             | 1.577,7      | 5.361,6  | 535,1                             | 4.480,2                             | 1.269,3                              | 3.057,4                   | 3.253,2   | 2.784,2   | 5.134,2             | 47.351,9                   | 2.496,9                 | 49.848,7 |
| 2008  | 4.493,4                                     | 12.668,5         | 8.371,9     | 636,4                             | 2.118,8      | 7.002,7  | 585,8                             | 4.977,4                             | 1.435,0                              | 3.297,5                   | 3.652,3   | 3.570,3   | 6.164,5             | 58.974,5                   | 2.164,9                 | 61.139,4 |
| 2009  | 5.175,5                                     | 7.212,5          | 8.597,6     | 546,1                             | 2.328,3      | 7.028,9  | 731,3                             | 5.162,3                             | 1.702,5                              | 3.598,0                   | 3.733,4   | 4.337,5   | 6.581,6             | 56.735,5                   | 3.359,5                 | 60.095,0 |
| 2010  | 5.677,2                                     | 10.729,8         | 9.143,0     | 762,0                             | 2.472,8      | 8.094,4  | 811,7                             | 5.481,4                             | 1.954,1                              | 3.963,2                   | 4.305,4   | 4.701,0   | 7.189,5             | 65.285,4                   | 2.865,9                 | 68.151,3 |
| <b>Millones de USD dólares encadenados de volumen con año de referencia 2018 , 2018=100</b> |   |                  |             |                                   |              |          |                                   |                                     |                                      |                           |   |   |                     |                            |                         |          |
| 2000  | 3.782,5                                     | 5.301,3          | 8.528,1     | 430,8                             | 1.732,7      | 5.842,4  | 647,1                             | 2.912,5                             | 1.168,8                              | 3.917,6                   | 3.404,5   | 3.376,4   | 5.545,0             | 48.037,4                   | 5.954,5                 | 52.158,0 |
| 2001  | 3.933,2                                     | 5.434,9          | 8.804,9     | 431,6                             | 2.136,5      | 6.119,0  | 693,7                             | 3.049,8                             | 1.093,6                              | 3.713,6                   | 3.798,0   | 3.432,1   | 5.807,6             | 50.022,1                   | 6.275,2                 | 54.351,9 |
| 2002  | 4.063,9                                     | 5.326,6          | 8.989,5     | 457,8                             | 2.584,4      | 6.246,9  | 749,8                             | 3.120,5                             | 1.184,4                              | 3.807,2                   | 4.323,5   | 3.518,4   | 6.251,8             | 52.103,7                   | 7.111,0                 | 57.030,5 |
| 2003  | 4.368,3                                     | 5.873,4          | 8.998,6     | 463,8                             | 2.559,3      | 6.439,9  | 774,5                             | 3.279,1                             | 1.178,2                              | 3.849,6                   | 4.523,0   | 3.632,0   | 6.764,1             | 54.044,2                   | 6.676,1                 | 58.675,5 |
| 2004  | 4.447,3                                     | 8.235,0          | 9.425,2     | 415,7                             | 2.692,4      | 6.699,5  | 812,5                             | 3.458,8                             | 1.291,4                              | 4.157,7                   | 4.683,5   | 3.759,8   | 7.293,3             | 57.718,5                   | 7.160,8                 | 62.684,5 |
| 2005  | 4.816,0                                     | 8.414,3          | 9.822,0     | 420,3                             | 2.923,2      | 7.104,9  | 860,9                             | 3.783,7                             | 1.576,9                              | 4.216,9                   | 5.063,8   | 3.839,8   | 7.546,3             | 60.921,3                   | 7.399,8                 | 66.068,6 |
| 2006  | 5.043,6                                     | 8.877,7          | 10.184,9    | 420,5                             | 3.057,6      | 7.377,3  | 927,8                             | 4.055,6                             | 1.890,8                              | 4.224,5                   | 5.299,2   | 3.954,8   | 7.759,6             | 63.714,5                   | 7.423,5                 | 68.936,7 |
| 2007  | 5.197,1                                     | 8.205,2          | 10.516,4    | 492,4                             | 3.088,1      | 7.391,4  | 947,0                             | 4.246,0                             | 1.945,5                              | 4.336,5                   | 5.673,9   | 4.204,6   | 8.037,3             | 64.752,7                   | 7.946,2                 | 70.248,1 |
| 2008  | 5.367,7                                     | 8.188,4          | 11.377,1    | 641,6                             | 3.361,3      | 8.493,8  | 996,7                             | 4.686,0                             | 2.114,6                              | 4.537,2                   | 6.057,7   | 4.338,1   | 8.393,0             | 68.966,1                   | 8.555,2                 | 74.859,9 |
| 2009  | 5.512,6                                     | 8.162,3          | 11.253,0    | 578,6                             | 3.455,8      | 8.467,3  | 1.084,0                           | 5.038,7                             | 2.160,8                              | 4.655,3                   | 5.870,9   | 4.893,5   | 8.770,7             | 70.287,2                   | 6.727,1                 | 75.676,6 |
| 2010  | 5.538,3                                     | 8.164,8          | 11.561,9    | 780,1                             | 3.461,3      | 9.086,0  | 1.128,9                           | 5.347,1                             | 2.400,9                              | 4.972,3                   | 6.095,3   | 5.209,1   | 9.188,4             | 73.367,3                   | 6.597,0                 | 78.725,7 |
| <b>Contribución a la variación porcentual del PIB</b>                                       |   |                  |             |                                   |              |          |                                   |                                     |                                      |                           |   |   |                     |                            |                         |          |
| 2000  | -0,5  | 0,0              | 4,6         | 0,0                               | 0,3          | 0,3      | 0,0                               | 0,8                                 | 0,1                                  | 0,2                       | 0,5   | 0,5   | 0,2                 | 7,0                        | -2,0                    | 5,0      |
| 2001  | 0,5   | 0,2              | 0,8         | 0,0                               | 0,5          | 0,7      | 0,1                               | 0,4                                 | -0,1                                 | -0,2                      | 0,7   | 0,1   | 0,2                 | 3,9                        | 0,3                     | 4,2      |
| 2002  | 0,3   | -0,1             | 0,4         | 0,1                               | 0,5          | 0,3      | 0,1                               | 0,3                                 | 0,2                                  | 0,1                       | 0,9   | 0,1   | 0,5                 | 3,8                        | 1,1                     | 4,9      |
| 2003  | 0,7   | 0,4              | 0,0         | 0,0                               | 0,0          | 0,4      | 0,0                               | 0,6                                 | 0,0                                  | 0,1                       | 0,3   | 0,2   | 0,6                 | 3,4                        | -0,5                    | 2,9      |
| 2004  | 0,2   | 2,3              | 0,8         | -0,2                              | 0,1          | 0,5      | 0,1                               | 0,6                                 | 0,2                                  | 0,5                       | 0,2   | 0,2   | 0,8                 | 6,3                        | 0,5                     | 6,8      |
| 2005  | 0,7   | 0,2              | 0,7         | 0,0                               | 0,2          | 0,7      | 0,1                               | 1,0                                 | 0,5                                  | 0,1                       | 0,5   | 0,1   | 0,4                 | 5,2                        | 0,2                     | 5,4      |
| 2006  | 0,4   | 0,7              | 0,5         | 0,0                               | 0,1          | 0,4      | 0,1                               | 0,8                                 | 0,5                                  | 0,0                       | 0,3   | 0,2   | 0,3                 | 4,3                        | 0,0                     | 4,3      |
| 2007  | 0,2   | -1,2             | 0,5         | 0,2                               | 0,0          | 0,0      | 0,0                               | 0,5                                 | 0,1                                  | 0,2                       | 0,4   | 0,3   | 0,4                 | 1,5                        | 0,4                     | 1,9      |
| 2008  | 0,3   | 0,0              | 1,2         | 0,4                               | 0,3          | 1,6      | 0,1                               | 0,9                                 | 0,2                                  | 0,3                       | 0,4   | 0,2   | 0,5                 | 6,2                        | 0,4                     | 6,6      |
| 2009  | 0,2   | -0,1             | -0,1        | -0,1                              | 0,1          | 0,0      | 0,1                               | 0,6                                 | 0,1                                  | 0,1                       | -0,2  | 0,7   | 0,5                 | 1,8                        | -0,8                    | 1,1      |
| 2010  | 0,0   | 0,0              | 0,4         | 0,3                               | 0,0          | 0,9      | 0,1                               | 0,5                                 | 0,3                                  | 0,4                       | 0,2   | 0,5   | 0,5                 | 4,1                        | -0,1                    | 4,0      |

(\*) Incluye aproximación de decimales.

(p) provisional.

(1) Las Cuentas Nacionales Anuales, cambian su metodología de cálculo a una Base Móvil, encadenada al año de referencia 2018. Para mayor información acceder al link: [https://contenido.bce.fin.ec/documentos/informacioneconomica/cuentasnacionales/ix\\_cuentasnacionalesanuales.html#](https://contenido.bce.fin.ec/documentos/informacioneconomica/cuentasnacionales/ix_cuentasnacionalesanuales.html#)

(2) Incluye las actividades de: artes, entretenimiento y recreación, otras actividades de servicios, y actividades de organizaciones y órganos extraterritoriales; y actividades de los hogares como empleadores; actividades no diferenciadas de los hogares como productores de bienes y servicios para uso propio.

Fuente: Banco Central del Ecuador.

**4.3.2 PRODUCTO INTERNO BRUTO (PIB): ENFOQUE DE LA PRODUCCIÓN (1)(Cont.)**  
Millones de USD; millones de USD dólares encadenados de volumen con año de referencia 2018, (2018=100)

| Período/Industrias  | Agricultura, ganadería, caza y silvicultura | Petróleo y minas | Manufactura | Suministro de electricidad y agua | Construcción | Comercio | Alojamiento y servicios de comida | Transporte, correo y comunicaciones | Actividades de servicios financieros | Actividades inmobiliarias | Actividades profesionales, técnicas y administrativas | Administración pública, defensa; planes de seguridad social obligatoria | Otros servicios (2) | TOTAL VALOR AGREGADO BRUTO | OTROS ELEMENTOS DEL PIB | PIB       |
|---|---|------------------|-------------|-----------------------------------|--------------|----------|-----------------------------------|-------------------------------------|--------------------------------------|---------------------------|---|---|---------------------|----------------------------|-------------------------|-----------|
| <b>Millones de USD (*)</b>  |   |                  |             |                                   |              |          |                                   |                                     |                                      |                           |   |   |                     |                            |                         |           |
| 2011  | 6.246,7                                     | 14.815,9         | 10.149,9    | 939,4                             | 3.640,3      | 9.741,5  | 883,1                             | 5.656,1                             | 2.344,0                              | 4.232,7                   | 5.046,3   | 5.254,2   | 7.521,0             | 76.471,0                   | 2.515,6                 | 78.986,6  |
| 2012  | 6.141,0                                     | 16.087,4         | 11.054,3    | 1.061,8                           | 4.339,0      | 10.893,3 | 1.009,1                           | 5.971,2                             | 2.834,9                              | 4.643,1                   | 5.707,1   | 5.831,8   | 8.505,5             | 84.079,5                   | 3.655,6                 | 87.735,0  |
| 2013  | 6.724,4                                     | 16.742,6         | 11.840,7    | 1.083,6                           | 5.902,2      | 12.453,6 | 1.161,0                           | 6.564,4                             | 2.820,4                              | 5.032,4                   | 6.537,8   | 6.491,8   | 9.173,4             | 92.528,3                   | 4.042,0                 | 96.570,3  |
| 2014  | 7.605,6                                     | 15.872,7         | 13.492,1    | 1.276,8                           | 6.041,0      | 13.656,0 | 1.270,3                           | 6.775,7                             | 3.265,6                              | 5.449,1                   | 6.996,5   | 7.253,2   | 9.603,7             | 98.558,3                   | 4.159,5                 | 102.717,8 |
| 2015  | 7.796,7                                     | 6.480,4          | 13.900,7    | 1.540,9                           | 5.384,2      | 13.729,0 | 1.287,9                           | 7.067,4                             | 3.294,4                              | 6.283,1                   | 6.861,4   | 7.314,3   | 10.161,7            | 91.102,0                   | 6.107,5                 | 97.209,6  |
| 2016  | 7.884,2                                     | 5.119,2          | 14.252,9    | 1.725,0                           | 5.795,8      | 13.426,2 | 1.312,6                           | 7.641,1                             | 3.329,5                              | 6.770,9                   | 6.544,2   | 7.650,8   | 10.528,2            | 91.980,6                   | 5.690,8                 | 97.671,4  |
| 2017  | 8.255,3                                     | 6.838,2          | 14.554,0    | 1.873,5                           | 6.474,1      | 14.403,9 | 1.375,7                           | 7.678,8                             | 3.840,1                              | 7.375,8                   | 7.033,2   | 7.940,5   | 11.000,7            | 98.643,9                   | 5.823,6                 | 104.467,5 |
| 2018  | 8.216,8                                     | 8.481,8          | 14.366,0    | 1.758,4                           | 5.503,8      | 15.248,9 | 1.430,6                           | 7.922,5                             | 4.017,1                              | 7.316,7                   | 7.768,9   | 8.020,0   | 11.416,7            | 101.468,1                  | 6.010,8                 | 107.479,0 |
| 2019  | 8.378,2                                     | 7.911,6          | 13.641,5    | 1.997,0                           | 5.124,6      | 15.276,7 | 1.520,7                           | 8.071,6                             | 4.167,9                              | 7.384,0                   | 7.750,3   | 8.003,2   | 11.777,5            | 101.004,9                  | 6.591,0                 | 107.595,8 |
| 2020  | 8.039,0                                     | 5.131,0          | 12.406,7    | 1.833,7                           | 3.618,3      | 13.602,4 | 1.128,3                           | 7.171,1                             | 3.970,3                              | 7.276,6                   | 6.731,4   | 7.955,2   | 10.950,5            | 89.814,5                   | 6.051,0                 | 95.865,5  |
| 2021 (p)  | 8.592,5                                     | 9.033,7          | 14.128,3    | 1.997,1                           | 4.317,2      | 16.214,4 | 1.379,4                           | 7.405,0                             | 4.228,4                              | 7.104,7                   | 7.405,3   | 7.787,7   | 11.291,4            | 100.885,1                  | 6.550,0                 | 107.435,1 |
| 2022 (p)  | 8.366,6                                     | 12.144,4         | 15.091,7    | 2.070,3                           | 4.750,7      | 18.898,9 | 1.446,5                           | 7.796,4                             | 5.045,2                              | 7.469,6                   | 7.951,0   | 8.169,8   | 11.777,2            | 110.978,3                  | 5.607,8                 | 116.586,1 |
| <b>Millones de USD dólares encadenados de volumen con año de referencia 2018 , 2018=100</b> |   |                  |             |                                   |              |          |                                   |                                     |                                      |                           |   |   |                     |                            |                         |           |
| 2011  | 6.052,4                                     | 8.385,9          | 12.214,1    | 993,5                             | 4.803,8      | 9.973,8  | 1.196,1                           | 5.795,9                             | 2.768,3                              | 5.268,7                   | 6.565,3   | 5.820,7   | 9.526,1             | 79.529,6                   | 7.280,0                 | 85.402,8  |
| 2012  | 6.062,1                                     | 8.574,1          | 12.649,5    | 1.174,3                           | 5.553,4      | 10.831,0 | 1.243,4                           | 6.248,9                             | 3.250,3                              | 5.509,4                   | 7.012,1   | 6.268,9   | 10.019,9            | 84.206,3                   | 7.486,0                 | 90.341,9  |
| 2013  | 6.582,6                                     | 8.802,1          | 13.135,9    | 1.312,7                           | 7.600,1      | 11.999,2 | 1.303,4                           | 6.850,4                             | 3.376,4                              | 5.973,3                   | 7.407,4   | 6.843,6   | 10.179,7            | 90.611,7                   | 7.344,7                 | 96.856,6  |
| 2014  | 7.161,0                                     | 9.361,4          | 13.493,2    | 1.401,4                           | 7.484,3      | 12.883,6 | 1.332,8                           | 7.144,5                             | 3.545,5                              | 6.115,1                   | 7.731,3   | 7.149,9   | 10.603,1            | 94.925,3                   | 6.756,5                 | 100.949,8 |
| 2015  | 7.447,5                                     | 9.152,8          | 13.643,9    | 1.531,5                           | 6.478,3      | 13.271,8 | 1.284,0                           | 7.374,9                             | 3.554,4                              | 6.615,0                   | 7.625,7   | 7.556,0   | 10.870,7            | 95.892,0                   | 5.325,8                 | 101.070,7 |
| 2016  | 7.564,0                                     | 9.274,5          | 13.605,3    | 1.543,0                           | 6.104,5      | 13.222,7 | 1.276,4                           | 7.468,0                             | 3.654,7                              | 6.813,1                   | 7.459,6   | 7.847,8   | 10.765,1            | 96.119,4                   | 4.554,3                 | 100.375,4 |
| 2017  | 8.133,2                                     | 9.029,4          | 14.244,5    | 1.695,1                           | 6.458,0      | 14.459,6 | 1.349,8                           | 7.543,0                             | 3.893,5                              | 7.169,8                   | 7.532,8   | 8.026,5   | 11.126,4            | 100.513,6                  | 5.855,8                 | 106.368,2 |
| 2018  | 8.216,8                                     | 8.481,8          | 14.366,0    | 1.758,4                           | 5.503,8      | 15.248,9 | 1.430,6                           | 7.922,5                             | 4.017,1                              | 7.316,7                   | 7.768,9   | 8.020,0   | 11.416,7            | 101.468,1                  | 6.010,8                 | 107.479,0 |
| 2019  | 8.406,2                                     | 8.731,2          | 14.050,2    | 1.889,9                           | 4.996,0      | 15.676,8 | 1.502,9                           | 8.120,6                             | 4.105,6                              | 7.313,5                   | 7.606,8   | 7.958,6   | 11.593,9            | 101.952,2                  | 5.704,6                 | 107.656,7 |
| 2020  | 8.401,5                                     | 8.309,5          | 12.565,1    | 1.824,9                           | 3.628,3      | 13.746,9 | 1.206,5                           | 7.153,2                             | 4.057,1                              | 7.224,9                   | 6.524,1   | 7.696,7   | 10.867,9            | 93.185,8                   | 4.612,0                 | 97.703,8  |
| 2021 (p)  | 9.110,0                                     | 8.985,4          | 14.724,3    | 1.914,7                           | 3.982,7      | 15.763,7 | 1.580,3                           | 7.896,8                             | 4.254,6                              | 7.405,3                   | 7.136,4   | 7.576,2   | 11.756,1            | 102.044,9                  | 5.277,9                 | 107.296,7 |
| 2022 (p)  | 9.297,0                                     | 9.202,7          | 15.635,0    | 1.999,3                           | 4.253,9      | 17.088,4 | 1.679,3                           | 8.260,1                             | 4.989,6                              | 7.856,2                   | 7.592,7   | 7.948,2   | 12.389,3            | 108.182,3                  | 5.744,1                 | 113.934,3 |
| <b>Contribución a la variación porcentual del PIB</b>                                       |   |                  |             |                                   |              |          |                                   |                                     |                                      |                           |   |   |                     |                            |                         |           |
| 2011  | 0,8   | 0,4              | 0,8         | 0,3                               | 1,4          | 1,2      | 0,1                               | 0,7                                 | 0,4                                  | 0,3                       | 0,5   | 0,8   | 0,4                 | 8,0                        | 0,4                     | 8,5       |
| 2012  | 0,0   | 0,4              | 0,5         | 0,2                               | 0,7          | 1,1      | 0,0                               | 0,6                                 | 0,5                                  | 0,2                       | 0,4   | 0,5   | 0,5                 | 5,7                        | 0,1                     | 5,8       |
| 2013  | 0,6   | 0,5              | 0,5         | 0,1                               | 1,8          | 1,3      | 0,1                               | 0,7                                 | 0,1                                  | 0,4                       | 0,4   | 0,6   | 0,2                 | 7,3                        | -0,1                    | 7,2       |
| 2014  | 0,6   | 1,1              | 0,3         | 0,1                               | -0,1         | 1,0      | 0,0                               | 0,3                                 | 0,1                                  | 0,1                       | 0,3   | 0,3   | 0,4                 | 4,6                        | -0,3                    | 4,2       |
| 2015  | 0,3   | -0,3             | 0,1         | 0,1                               | -0,8         | 0,4      | 0,0                               | 0,2                                 | 0,0                                  | 0,4                       | -0,1  | 0,4   | 0,2                 | 1,0                        | -0,9                    | 0,1       |
| 2016  | 0,1   | 0,1              | 0,0         | 0,0                               | -0,3         | -0,1     | 0,0                               | 0,1                                 | 0,1                                  | 0,2                       | -0,2  | 0,3   | -0,1                | 0,2                        | -0,9                    | -0,7      |
| 2017  | 0,6   | -0,1             | 0,7         | 0,2                               | 0,3          | 1,3      | 0,1                               | 0,1                                 | 0,2                                  | 0,4                       | 0,1   | 0,2   | 0,4                 | 4,3                        | 1,7                     | 6,0       |
| 2018  | 0,1   | -0,4             | 0,1         | 0,1                               | -0,9         | 0,8      | 0,1                               | 0,4                                 | 0,1                                  | 0,1                       | 0,2   | 0,0   | 0,3                 | 0,9                        | 0,1                     | 1,0       |
| 2019  | 0,2   | 0,2              | -0,3        | 0,1                               | -0,5         | 0,4      | 0,1                               | 0,2                                 | 0,1                                  | 0,0                       | -0,2  | -0,1  | 0,2                 | 0,5                        | -0,3                    | 0,2       |
| 2020  | 0,0   | -0,4             | -1,3        | -0,1                              | -1,3         | -1,7     | -0,3                              | -0,9                                | 0,0                                  | -0,1                      | -1,0  | -0,2  | -0,7                | -8,1                       | -1,2                    | -9,2      |
| 2021 (p)  | 0,7   | 0,4              | 2,2         | 0,1                               | 0,4          | 2,1      | 0,4                               | 0,8                                 | 0,2                                  | 0,2                       | 0,7   | -0,1  | 0,9                 | 8,9                        | 0,9                     | 9,8       |
| 2022 (p)  | 0,2   | 0,2              | 0,8         | 0,1                               | 0,3          | 1,3      | 0,1                               | 0,3                                 | 0,7                                  | 0,4                       | 0,4   | 0,4   | 0,6                 | 5,6                        | 0,5                     | 6,2       |

(\*) Incluye aproximación de decimales.

(p) provisional.

(1) Las Cuentas Nacionales Anuales, cambian su metodología de cálculo a una Base Móvil, encadenada al año de referencia 2018. Para mayor información acceder al link: [https://contenido.bce.fin.ec/documentos/informacioneconomica/cuentasnacionales/ix\\_cuentasnacionalesanuales.html#](https://contenido.bce.fin.ec/documentos/informacioneconomica/cuentasnacionales/ix_cuentasnacionalesanuales.html#)

(2) Incluye las actividades de: artes, entretenimiento y recreación, otras actividades de servicios, y actividades de organizaciones y órganos extraterritoriales; y actividades de los hogares como empleadores; actividades no diferenciadas de los hogares como productores de bienes y servicios para uso propio.

Fuente: Banco Central del Ecuador.



### 4.3.3 PRODUCTO INTERNO BRUTO (PIB): ENFOQUE DEL INGRESO (1) Millones de USD (\*)

| VARIABLES / AÑOS                      | 2018             | 2019             | 2020            | 2021 (p)         | 2022(p)          |
|---------------------------------------|------------------|------------------|-----------------|------------------|------------------|
| Remuneraciones                        | 41.987,9         | 42.991,8         | 39.110,2        | 40.716,9         | 43.076,8         |
| + Otros impuestos sobre la producción | 1.510,6          | 1.484,5          | 1.308,8         | 1.469,1          | 1.901,4          |
| + Excedente Bruto de Explotación      | 31.124,6         | 30.211,1         | 25.168,7        | 32.718,9         | 36.362,1         |
| + Ingreso Mixto bruto                 | 26.845,1         | 26.317,5         | 24.226,7        | 25.980,1         | 29.638,0         |
| <b>= VALOR AGREGADO BRUTO</b>         | <b>101.468,1</b> | <b>101.004,9</b> | <b>89.814,5</b> | <b>100.885,1</b> | <b>110.978,3</b> |
| + Otros elementos del PIB (2)         | 6.010,8          | 6.591,0          | 6.051,0         | 6.550,0          | 5.607,8          |
| <b>= PRODUCTO INTERNO BRUTO</b>       | <b>107.479,0</b> | <b>107.595,8</b> | <b>95.865,5</b> | <b>107.435,1</b> | <b>116.586,1</b> |

### 4.3.4 PRINCIPALES AGREGADOS MACROECONÓMICOS (1) Millones de USD (\*)

| VARIABLES / AÑOS   | 2018             | 2019             | 2020            | 2021 (p)         | 2022(p)          |
|--|------------------|------------------|-----------------|------------------|------------------|
| <b>Producto Interno Bruto PIB</b>                            | <b>107.479,0</b> | <b>107.595,8</b> | <b>95.865,5</b> | <b>107.435,1</b> | <b>116.586,1</b> |
| + Ingresos primarios del Resto del Mundo                     | 170,8            | 129,3            | 90,3            | 95,7             | 225,8            |
| - Ingresos primarios al Resto del Mundo                      | 3.065,1          | 3.223,5          | 3.368,3         | 1.753,4          | 2.008,2          |
| <b>= Ingreso Nacional Bruto</b>                              | <b>104.584,7</b> | <b>104.501,5</b> | <b>92.587,5</b> | <b>105.777,4</b> | <b>114.803,7</b> |
| + Transferencias Corrientes del Resto del Mundo              | 3.488,5          | 3.680,9          | 3.840,5         | 4.820,2          | 5.259,6          |
| - Transferencias Corrientes al Resto del Mundo               | 1.115,7          | 971,5            | 867,8           | 980,1            | 1.166,0          |
| <b>= Ingreso Disponible Bruto</b>                            | <b>106.957,5</b> | <b>107.211,0</b> | <b>95.560,2</b> | <b>109.617,4</b> | <b>118.897,3</b> |
| - Consumo Final total  | 84.243,3         | 84.932,2         | 76.536,4        | 83.981,1         | 90.651,3         |
| de Hogares   | 66.039,5         | 67.209,8         | 59.679,8        | 67.276,5         | 73.597,6         |
| de Gobierno General  | 16.720,2         | 16.337,4         | 15.647,7        | 15.416,1         | 15.625,2         |
| de Instituciones Sin Fines de Lucro que sirven a los Hogares | 1.483,5          | 1.385,0          | 1.208,9         | 1.288,5          | 1.428,6          |
| <b>= Ahorro Bruto</b>  | <b>22.714,2</b>  | <b>22.278,8</b>  | <b>19.023,8</b> | <b>25.636,3</b>  | <b>28.246,0</b>  |
| - Formación Bruta de Capital                                 | 24.226,2         | 22.648,1         | 16.857,9        | 22.532,0         | 25.991,3         |
| Formación Bruta de Capital Fijo (FBKF)                       | 22.558,1         | 22.223,8         | 17.251,4        | 20.493,2         | 23.466,9         |
| Variación de Existencias                                     | 1.668,1          | 424,3            | -393,6          | 2.038,8          | 2.524,3          |
| + Transferencias de Capital del Resto del Mundo              | 98,1             | 94,8             | 317,3           | 163,4            | 96,7             |
| - Transferencias de Capital al Resto del Mundo               | 262,6            | 3,9              | 11,8            | 1,5              | 4,5              |
| - Adquisición de activos no financieros                      | -11,2            | -11,2            | -11,2           | -11,2            | -11,2            |
| <b>= Préstamo Neto</b>                                       | <b>-1.687,7</b>  | <b>-289,7</b>    | <b>2.460,2</b>  | <b>3.255,1</b>   | <b>2.335,8</b>   |

(\*) Incluye aproximación de decimales.

(p) provisional.

(1) Las Cuentas Nacionales Anuales, cambian su metodología de cálculo a una Base Móvil, encadenada al año de referencia 2018. Para mayor información acceder al link: [https://contenido.bce.fin.ec/documentos/informacioneconomica/cuentas-nacionales/ix\\_cuentasnacionalesanuales.html#](https://contenido.bce.fin.ec/documentos/informacioneconomica/cuentas-nacionales/ix_cuentasnacionalesanuales.html#)

(2) Otros elementos del PIB incluye: otros impuestos indirectos sobre productos, subsidios sobre productos, derechos arancelarios, Impuesto al Valor Agregado (IVA).

Fuente: Banco Central del Ecuador.

(\*) Incluye aproximación de decimales.

(p) provisional.

(1) Las Cuentas Nacionales Anuales, cambian su metodología de cálculo a una Base Móvil, encadenada al año de referencia 2018. Para mayor información acceder al link: [https://contenido.bce.fin.ec/documentos/informacioneconomica/cuentas-nacionales/ix\\_cuentasnacionalesanuales.html#](https://contenido.bce.fin.ec/documentos/informacioneconomica/cuentas-nacionales/ix_cuentasnacionalesanuales.html#)

Fuente: Banco Central del Ecuador.

### 4.3.5 INDICADORES PER CÁPITA (1)

Miles de habitantes; USD; USD per cápita; USD encadenados de volumen per cápita con año de referencia 2018; (2018=100); tasa de variación anual, porcentaje

| VARIABLES / AÑOS                | 2000    | 2001    | 2002    | 2003    | 2004    | 2005    | 2006    | 2007    | 2008    | 2009    | 2010    | 2011    | 2012    | 2013    | 2014    | 2015    | 2016    | 2017    | 2018    | 2019    | 2020    | 2021 (p) | 2022 (p) |
|---------------------------------|---------|---------|---------|---------|---------|---------|---------|---------|---------|---------|---------|---------|---------|---------|---------|---------|---------|---------|---------|---------|---------|----------|----------|
| Miles de habitantes (*)         | 12.481  | 12.681  | 12.901  | 13.132  | 13.367  | 13.604  | 13.852  | 14.107  | 14.359  | 14.616  | 14.917  | 15.190  | 15.460  | 15.721  | 15.978  | 16.233  | 16.479  | 16.726  | 17.002  | 17.275  | 17.441  | 17.528   | 17.630   |
| <b>USD</b>                      |         |         |         |         |         |         |         |         |         |         |         |         |         |         |         |         |         |         |         |         |         |          |          |
| Producto Interno Bruto          | 1.404,6 | 1.823,7 | 2.097,1 | 2.358,0 | 2.633,1 | 2.960,7 | 3.298,4 | 3.533,7 | 4.257,9 | 4.111,5 | 4.568,8 | 5.199,9 | 5.675,0 | 6.142,9 | 6.428,9 | 5.988,5 | 5.927,0 | 6.245,6 | 6.321,6 | 6.228,5 | 5.496,5 | 6.129,4  | 6.613,0  |
| Consumo final de hogares (**)   | 893,5   | 1.324,6 | 1.540,5 | 1.693,3 | 1.853,2 | 2.019,3 | 2.158,6 | 2.275,2 | 2.574,6 | 2.596,7 | 2.908,5 | 3.183,0 | 3.437,9 | 3.658,2 | 3.810,5 | 3.848,1 | 3.764,8 | 3.926,5 | 3.971,5 | 3.970,8 | 3.491,1 | 3.911,8  | 4.255,7  |
| Formación bruta de capital fijo | 210,8   | 279,0   | 350,6   | 364,0   | 415,2   | 482,5   | 546,8   | 581,9   | 742,4   | 745,9   | 900,6   | 1.088,9 | 1.256,4 | 1.469,7 | 1.509,8 | 1.349,9 | 1.227,8 | 1.340,4 | 1.326,8 | 1.286,5 | 989,1   | 1.169,2  | 1.331,1  |
| Exportaciones                   | 527,5   | 503,5   | 539,3   | 632,9   | 766,2   | 966,0   | 1.177,6 | 1.324,5 | 1.714,9 | 1.205,1 | 1.484,2 | 1.877,9 | 1.976,7 | 1.988,8 | 2.015,8 | 1.362,7 | 1.217,4 | 1.341,9 | 1.488,3 | 1.497,9 | 1.279,8 | 1.655,2  | 2.035,9  |
| Importaciones                   | 391,2   | 520,1   | 609,9   | 601,7   | 710,3   | 868,4   | 994,2   | 1.108,4 | 1.461,1 | 1.152,8 | 1.521,0 | 1.763,9 | 1.825,7 | 1.907,9 | 1.933,3 | 1.501,5 | 1.185,1 | 1.382,3 | 1.546,6 | 1.497,0 | 1.138,1 | 1.602,6  | 2.039,1  |

#### Millones de USD dólares encadenados de volumen con año de referencia 2018 , 2018=100 (1)

|                                 |         |         |         |         |         |         |         |         |         |         |         |         |         |         |         |         |         |         |         |         |         |         |         |
|---------------------------------|---------|---------|---------|---------|---------|---------|---------|---------|---------|---------|---------|---------|---------|---------|---------|---------|---------|---------|---------|---------|---------|---------|---------|
| Producto Interno Bruto          | 4.179,1 | 4.286,0 | 4.420,7 | 4.468,2 | 4.689,6 | 4.856,4 | 4.976,5 | 4.979,7 | 5.213,4 | 5.177,5 | 5.277,7 | 5.622,3 | 5.843,6 | 6.161,1 | 6.318,2 | 6.226,4 | 6.091,0 | 6.359,3 | 6.321,6 | 6.232,0 | 5.601,9 | 6.121,5 | 6.462,6 |
| Consumo final de hogares (**)   | 3.199,5 | 2.854,4 | 3.048,8 | 3.096,5 | 3.044,4 | 3.117,2 | 3.196,0 | 3.266,8 | 3.392,0 | 3.387,3 | 3.559,7 | 3.684,5 | 3.751,0 | 3.881,3 | 3.953,9 | 4.050,2 | 3.756,9 | 3.954,7 | 3.971,5 | 3.992,1 | 3.534,4 | 3.915,9 | 4.180,0 |
| Formación bruta de capital fijo | 722,8   | 721,5   | 849,9   | 841,2   | 818,1   | 888,3   | 916,3   | 932,0   | 1.053,2 | 1.012,6 | 1.104,9 | 1.271,0 | 1.397,4 | 1.641,0 | 1.637,6 | 1.486,1 | 1.236,5 | 1.365,9 | 1.326,8 | 1.275,8 | 988,4   | 1.113,3 | 1.201,1 |
| Exportaciones                   | 1.564,0 | 1.277,6 | 1.282,4 | 1.355,7 | 1.467,4 | 1.563,0 | 1.645,1 | 1.613,5 | 1.654,3 | 1.515,4 | 1.492,5 | 1.560,7 | 1.608,8 | 1.624,5 | 1.675,2 | 1.569,7 | 1.469,2 | 1.485,4 | 1.488,3 | 1.537,0 | 1.462,9 | 1.592,7 | 1.698,9 |
| Importaciones                   | 876,8   | 915,0   | 1.086,3 | 1.027,7 | 1.052,5 | 1.180,6 | 1.273,3 | 1.336,7 | 1.500,3 | 1.361,7 | 1.514,0 | 1.542,3 | 1.530,4 | 1.621,1 | 1.685,9 | 1.571,9 | 1.340,5 | 1.503,5 | 1.546,6 | 1.538,1 | 1.244,9 | 1.505,1 | 1.652,9 |

#### Tasa de variación anual, porcentaje

|                                 |  |       |      |      |      |      |     |      |      |      |      |      |      |      |      |      |       |      |      |      |       |      |     |
|---------------------------------|--|-------|------|------|------|------|-----|------|------|------|------|------|------|------|------|------|-------|------|------|------|-------|------|-----|
| Producto Interno Bruto          |  | 2,6   | 3,1  | 1,1  | 5,0  | 3,6  | 2,5 | 0,1  | 4,7  | -0,7 | 1,9  | 6,5  | 3,9  | 5,4  | 2,6  | -1,5 | -2,2  | 4,4  | -0,6 | -1,4 | -10,1 | 9,3  | 5,6 |
| Consumo final de hogares (**)   |  | -10,8 | 6,8  | 1,6  | -1,7 | 2,4  | 2,5 | 2,2  | 3,8  | -0,1 | 5,1  | 3,5  | 1,8  | 3,5  | 1,9  | 2,4  | -7,2  | 5,3  | 0,4  | 0,5  | -11,5 | 10,8 | 6,7 |
| Formación bruta de capital fijo |  | -0,2  | 17,8 | -1,0 | -2,7 | 8,6  | 3,1 | 1,7  | 13,0 | -3,9 | 9,1  | 15,0 | 9,9  | 17,4 | -0,2 | -9,3 | -16,8 | 10,5 | -2,9 | -3,8 | -22,5 | 12,6 | 7,9 |
| Exportaciones                   |  | -18,3 | 0,4  | 5,7  | 8,2  | 6,5  | 5,3 | -1,9 | 2,5  | -8,4 | -1,5 | 4,6  | 3,1  | 1,0  | 3,1  | -6,3 | -6,4  | 1,1  | 0,2  | 3,3  | -4,8  | 8,9  | 6,7 |
| Importaciones                   |  | 4,4   | 18,7 | -5,4 | 2,4  | 12,2 | 7,9 | 5,0  | 12,2 | -9,2 | 11,2 | 1,9  | -0,8 | 5,9  | 4,0  | -6,8 | -14,7 | 12,2 | 2,9  | -0,6 | -19,1 | 20,9 | 9,8 |

(1) Las Cuentas Nacionales Anuales, cambian su metodología de cálculo a una Base Móvil, encadenada al año de referencia 2018. Para mayor información acceder al link: [https://contenido.bce.fin.ec/documentos/informacioneconomica/cuentasnacionales/ix\\_cuentasnacionalesanuales.html#](https://contenido.bce.fin.ec/documentos/informacioneconomica/cuentasnacionales/ix_cuentasnacionalesanuales.html#)

(p) provisional.

(\*) Los indicadores per cápita publicados por el BCE, se encuentran sujetos a actualización hasta la publicación de la serie retropolada de la población según datos obtenidos de acuerdo al VIII Censo de Población y VII Vivienda del año 2022 presentado por el INEC.

(\*\*) En el consumo final de hogares se incluye el consumo de las Instituciones sin fines de lucro que sirven a los hogares ISFLSH.

Fuente: Banco Central del Ecuador

### 4.3.6 INDICADORES MACROECONÓMICOS TRIMESTRALES (1)

Variación intertrimestral de los índices de volumen encadenados, 2018=100, datos ajustados de estacionalidad, porcentaje

| Indicador \ Período                                   | 2019        |            |             |             | 2020        |              |             |            | 2021       |            |            |            | 2022        |            |            |             | 2023       |            |             |
|---|-------------|------------|-------------|-------------|-------------|--------------|-------------|------------|------------|------------|------------|------------|-------------|------------|------------|-------------|------------|------------|-------------|
|   | I           | II         | III         | IV          | I           | II           | III         | IV         | I          | II         | III        | IV         | I           | II         | III        | IV          | I          | II         | III         |
| <b>OFERTA Y UTILIZACIÓN FINAL</b>                     |             |            |             |             |             |              |             |            |            |            |            |            |             |            |            |             |            |            |             |
| <b>PIB</b>  | <b>-0,1</b> | <b>1,0</b> | <b>-0,3</b> | <b>-0,2</b> | <b>-0,3</b> | <b>-19,0</b> | <b>10,6</b> | <b>4,7</b> | <b>1,1</b> | <b>4,8</b> | <b>2,1</b> | <b>2,8</b> | <b>-0,3</b> | <b>1,1</b> | <b>2,9</b> | <b>-1,0</b> | <b>1,6</b> | <b>1,1</b> | <b>-1,3</b> |
| Gasto de Consumo final Hogares (2)                    | 1,1         | 2,0        | 0,7         | 0,7         | -1,9        | -23,1        | 14,1        | 8,3        | -0,1       | 2,9        | 4,5        | 3,6        | 0,4         | -0,5       | 5,0        | -3,5        | 1,5        | 0,5        | -3,2        |
| Gasto de Consumo final Gobierno General               | -1,9        | -0,6       | -1,1        | -0,3        | -1,4        | -1,8         | -0,4        | -0,8       | 0,4        | 0,9        | 0,8        | -0,3       | -0,2        | 0,7        | 0,9        | 2,5         | 1,5        | 0,7        | 0,3         |
| Formación Bruta de Capital Fijo (FBKF)                | 0,6         | 0,7        | -5,2        | -1,5        | -6,6        | -39,1        | 50,0        | 4,6        | 1,2        | 1,2        | 1,8        | -0,2       | 4,5         | 1,9        | 3,5        | -1,7        | -0,7       | 5,9        | -8,7        |
| Exportaciones (FOB)                                   | -3,2        | 9,3        | 0,7         | -1,8        | 7,8         | -32,0        | 29,4        | 9,7        | -4,1       | 4,9        | -0,6       | 2,8        | 1,2         | 0,7        | 4,0        | 1,8         | 5,5        | -3,4       | 3,4         |
| Importaciones (FOB)                                   | -11,8       | 4,7        | 17,5        | -9,3        | -17,2       | -18,4        | 20,6        | 10,3       | 0,0        | 14,4       | 1,1        | -9,0       | 11,9        | 13,2       | -7,6       | -13,4       | -6,2       | 2,5        | 3,2         |
| <b>VALOR AGREGADO BRUTO POR INDUSTRIAS</b>            |             |            |             |             |             |              |             |            |            |            |            |            |             |            |            |             |            |            |             |
| Agricultura ganadería y silvicultura                  | -4,2        | -1,6       | -0,2        | -0,2        | 2,1         | -2,7         | 6,1         | -11,3      | 3,9        | 7,3        | 5,5        | 2,0        | -5,1        | 0,6        | -3,5       | 5,7         | 4,0        | 1,9        | -1,6        |
| Pesca y acuicultura                                   | 0,4         | 9,9        | 21,9        | -2,5        | 2,9         | 1,5          | -28,4       | 19,5       | 11,8       | 9,5        | 8,1        | 8,3        | -7,9        | -7,3       | 26,7       | -8,2        | 5,2        | -3,2       | -2,1        |
| Explotación de minas y canteras (3)                   | -3,4        | 2,1        | 2,5         | -1,2        | 4,6         | -12,7        | 0,0         | -1,3       | 7,6        | 13,9       | -8,1       | -2,5       | -2,0        | 5,4        | 0,5        | 12,6        | -5,9       | 3,7        | 8,2         |
| Manufactura de productos alimenticios                 | 2,3         | 3,1        | 4,0         | -1,0        | 1,3         | -10,3        | 2,0         | 4,7        | 0,7        | 6,8        | 3,3        | 7,1        | 1,1         | 0,5        | 6,3        | -5,8        | 4,5        | -2,4       | -0,6        |
| Manufactura de productos no alimenticios              | -0,9        | -0,4       | -4,5        | -0,6        | -8,0        | -28,3        | 33,9        | 10,4       | 4,7        | 2,1        | 1,8        | 3,4        | -0,1        | -1,9       | 1,8        | -5,1        | 0,8        | 2,3        | -5,6        |
| Refinados de petróleo                                 | -7,9        | -4,4       | -5,2        | -9,0        | -3,7        | -16,4        | 15,5        | -2,0       | 16,6       | 4,4        | 2,0        | -4,7       | -2,3        | 0,1        | -1,4       | -4,0        | 7,5        | -2,2       | -17,4       |
| Suministro de electricidad y agua                     | 6,1         | 0,7        | -0,5        | 1,2         | -1,8        | -5,9         | 5,5         | -2,5       | 3,7        | 1,5        | -2,0       | 7,6        | -1,6        | 1,2        | 1,5        | -2,5        | 0,0        | 15,7       | -1,3        |
| Construcción  | 0,6         | 1,4        | -11,3       | 1,2         | -8,7        | -44,3        | 59,2        | 1,0        | 8,3        | -7,0       | -1,4       | 1,6        | 0,0         | 8,5        | 5,0        | -2,9        | 0,8        | 5,0        | -14,6       |
| Comercio  | 2,1         | 3,5        | 1,5         | -1,3        | -3,0        | -20,8        | 9,7         | 7,2        | 1,9        | 8,0        | 2,6        | 3,8        | 2,8         | -2,9       | 6,4        | -5,9        | 2,3        | 0,1        | -1,4        |
| Transporte y almacenamiento                           | 2,0         | 3,4        | 0,3         | -1,5        | 1,0         | -28,5        | 15,0        | 13,0       | -1,4       | 6,5        | 5,2        | 2,8        | -3,4        | -0,8       | 5,2        | -3,6        | 5,9        | 0,0        | -2,6        |
| Alojamiento y comidas                                 | -0,2        | 3,7        | 4,1         | 10,7        | -3,3        | -58,8        | 65,5        | 31,7       | 0,3        | 0,3        | 10,3       | 12,1       | -10,1       | 5,3        | -0,2       | -0,6        | -0,7       | -1,8       | -2,0        |
| Información y comunicación                            | -0,6        | -0,8       | -0,8        | 12,7        | -12,5       | -14,4        | 12,3        | -0,3       | -1,3       | 1,5        | 0,2        | 0,8        | 4,1         | 0,4        | 2,3        | 0,0         | 2,9        | -0,8       | 0,0         |
| Actividades financieras y de seguros                  | -1,4        | 0,6        | 1,5         | -0,9        | 0,2         | -3,8         | -0,4        | 6,3        | -2,4       | 5,1        | 0,3        | -0,2       | 12,9        | 1,5        | 2,3        | 1,4         | -2,1       | 0,9        | 1,4         |
| Actividades inmobiliarias                             | -0,6        | 0,5        | 0,7         | 2,5         | 18,2        | -40,8        | 31,5        | 14,9       | -10,8      | 1,0        | 6,1        | 3,7        | -5,2        | 7,3        | 0,2        | 0,0         | 0,5        | 3,6        | -7,2        |
| Actividades profesionales técnicas                    | -0,3        | -0,8       | -1,2        | 0,4         | 0,5         | -35,6        | 31,1        | 11,9       | -6,9       | 6,3        | 2,0        | 3,7        | -0,7        | 1,6        | 2,2        | -2,2        | 6,8        | -1,7       | -2,1        |
| Administración pública                                | 0,3         | -1,0       | -1,1        | 0,5         | -1,0        | -1,4         | -1,0        | -1,2       | -0,4       | 0,4        | 0,5        | 0,4        | 1,7         | 1,8        | 1,5        | 1,3         | 1,0        | 0,5        | -0,1        |
| Enseñanza   | -0,7        | 0,7        | -1,3        | 0,6         | -1,6        | -3,0         | -1,4        | 0,5        | 2,6        | 1,5        | 1,5        | -0,5       | 0,4         | -0,2       | 1,1        | -0,4        | 0,2        | 0,7        | 1,2         |
| Salud y asistencia social                             | -0,6        | -0,5       | -0,5        | -0,5        | -1,6        | 0,1          | 0,1         | 2,8        | 3,3        | 5,1        | 3,5        | 2,2        | 0,9         | 1,6        | 1,1        | 0,6         | -0,1       | 1,5        | 0,3         |
| Arte entretenimiento y otras actividades de servicios | 5,7         | 2,8        | -2,5        | 1,8         | -0,1        | -32,4        | 14,1        | 11,8       | 5,2        | 3,2        | -3,5       | 10,1       | 5,4         | 5,8        | 1,8        | -5,3        | 1,9        | -0,9       | -1,6        |
| Actividades de los Hogares como empleadores           | 7,8         | 2,6        | -1,9        | -6,0        | -11,2       | -13,2        | -8,3        | 4,1        | 9,2        | 7,2        | 4,6        | 2,2        | -0,8        | -0,4       | -0,6       | -0,4        | -1,3       | -0,4       | -0,5        |
| <b>TOTAL VALOR AGREGADO BRUTO</b>                     | <b>-0,1</b> | <b>1,1</b> | <b>-0,1</b> | <b>0,1</b>  | <b>-0,1</b> | <b>-18,9</b> | <b>10,7</b> | <b>4,7</b> | <b>0,9</b> | <b>4,6</b> | <b>2,0</b> | <b>2,8</b> | <b>-0,4</b> | <b>1,2</b> | <b>2,8</b> | <b>-0,9</b> | <b>1,5</b> | <b>1,2</b> | <b>-1,3</b> |
| Impuestos Netos Sobre los Productos (4)               | -0,1        | -0,5       | -3,1        | -4,6        | -3,6        | -21,4        | 9,1         | 4,3        | 4,6        | 7,9        | 2,6        | 3,0        | 1,7         | 0,5        | 3,4        | -2,0        | 3,3        | 0,4        | -2,7        |
| <b>PIB</b>  | <b>-0,1</b> | <b>1,0</b> | <b>-0,3</b> | <b>-0,2</b> | <b>-0,3</b> | <b>-19,0</b> | <b>10,6</b> | <b>4,7</b> | <b>1,1</b> | <b>4,8</b> | <b>2,1</b> | <b>2,8</b> | <b>-0,3</b> | <b>1,1</b> | <b>2,9</b> | <b>-1,0</b> | <b>1,6</b> | <b>1,1</b> | <b>-1,3</b> |

(1) A partir del Boletín No.125 las Cuentas Nacionales Trimestrales, cambian su metodología de cálculo a una Base Móvil, encadenada al año de referencia 2018. Para mayor información acceder al link: [https://contenido.bce.fin.ec/documentos/informacioneconomica/cuentasnacionales/ix\\_cuentasnacionalestrimestrales.html#](https://contenido.bce.fin.ec/documentos/informacioneconomica/cuentasnacionales/ix_cuentasnacionalestrimestrales.html#) (2) Incluye el gasto de consumo final de las Instituciones Sin Fines de Lucro al Servicio de los Hogares, ISFLSH. (3) Incluye la extracción de petróleo crudo. (4) Impuestos Netos sobre los Productos (Otros elementos del PIB) incluye: otros impuestos indirectos sobre productos, subsidios sobre productos, derechos arancelarios, Impuesto al Valor Agregado (IVA).

Fuente: Banco Central del Ecuador.

#### 4.4.1 PREVISIONES MACROECONÓMICAS: OFERTA Y UTILIZACIÓN FINAL DE BIENES Y SERVICIOS

| Años / Variables                    | PIB                                  | Importaciones | Total oferta final | Gasto de consumo final            | Consumo APUS | Consumo Hoogares | FBKF                              | Existencias | Exportaciones | Total utilización final |
|-------------------------------------|--------------------------------------|---------------|--------------------|-----------------------------------|--------------|------------------|-----------------------------------|-------------|---------------|-------------------------|
| <b>MILLONES DE DÓLARES</b>          |                                      |               |                    |                                   |              |                  |                                   |             |               |                         |
| 2023 (prev)                         | 119.573                              | 33.601        | 153.175            | 93.017                            | 17.365       | 75.652           | 25.928                            | 554         | 33.676        | 153.175                 |
| 2024 (prev)                         | 121.710                              | 34.032        | 155.742            | 96.358                            | 17.421       | 78.936           | 26.485                            | 587         | 32.313        | 155.742                 |
| <b>MILLONES DE DÓLARES DE 2007</b>  |                                      |               |                    |                                   |              |                  |                                   |             |               |                         |
| 2023 (prev)                         | 72.164                               | 22.120        | 94.284             | 59.286                            | 10.735       | 48.551           | 14.300                            | 425         | 20.273        | 94.284                  |
| 2024 (prev)                         | 72.715                               | 21.394        | 94.109             | 60.458                            | 10.807       | 49.651           | 14.279                            | 524         | 18.847        | 94.109                  |
| <b>TASA DE VARIACIÓN ANUAL</b>      |                                      |               |                    |                                   |              |                  |                                   |             |               |                         |
| 2023 (prev)                         | 1,5                                  | 2,6           | 1,7                | 2,4                               | 0,6          | 2,8              | -0,1                              | -22,6       | 1,7           | 1,7                     |
| 2024 (prev)                         | 0,8                                  | -3,3          | -0,2               | 2,0                               | 0,7          | 2,3              | -0,1                              | 23,3        | -7,0          | -0,2                    |
| <b>OTROS INDICADORES ECONÓMICOS</b> |                                      |               |                    |                                   |              |                  |                                   |             |               |                         |
| Variables / Años                    | PIB (per cápita, dólares corrientes) |               |                    | PIB (per cápita, dólares de 2007) |              |                  | Población miles de habitantes (1) |             |               |                         |
| 2023 (prev)                         | 6.560                                |               |                    | 3.959                             |              |                  | 18.227                            |             |               |                         |
| 2024 (prev)                         | 6.593                                |               |                    | 3.939                             |              |                  | 18.461                            |             |               |                         |

(prev) previsiones.

(1) Las proyecciones de población son realizadas por el INEC, publicadas en su página web en el siguiente enlace: <http://www.ecuadorencifras.gob.ec/proyecciones-poblacionales/>

Fuente: Banco Central del Ecuador.

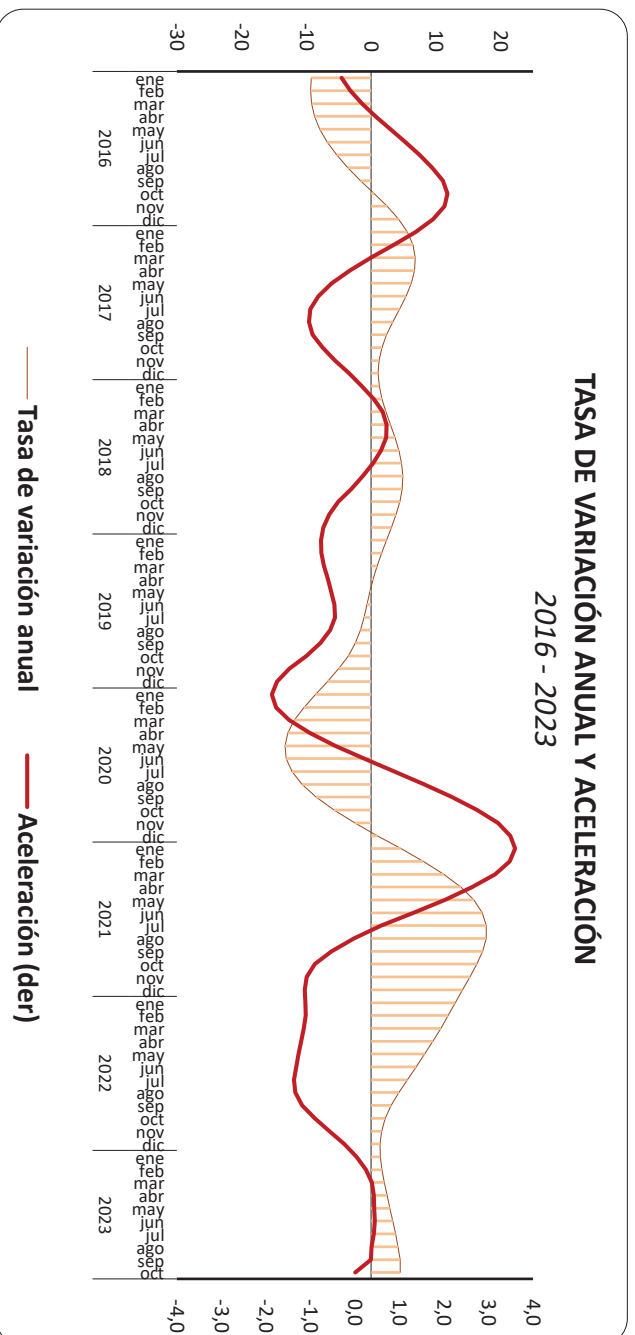
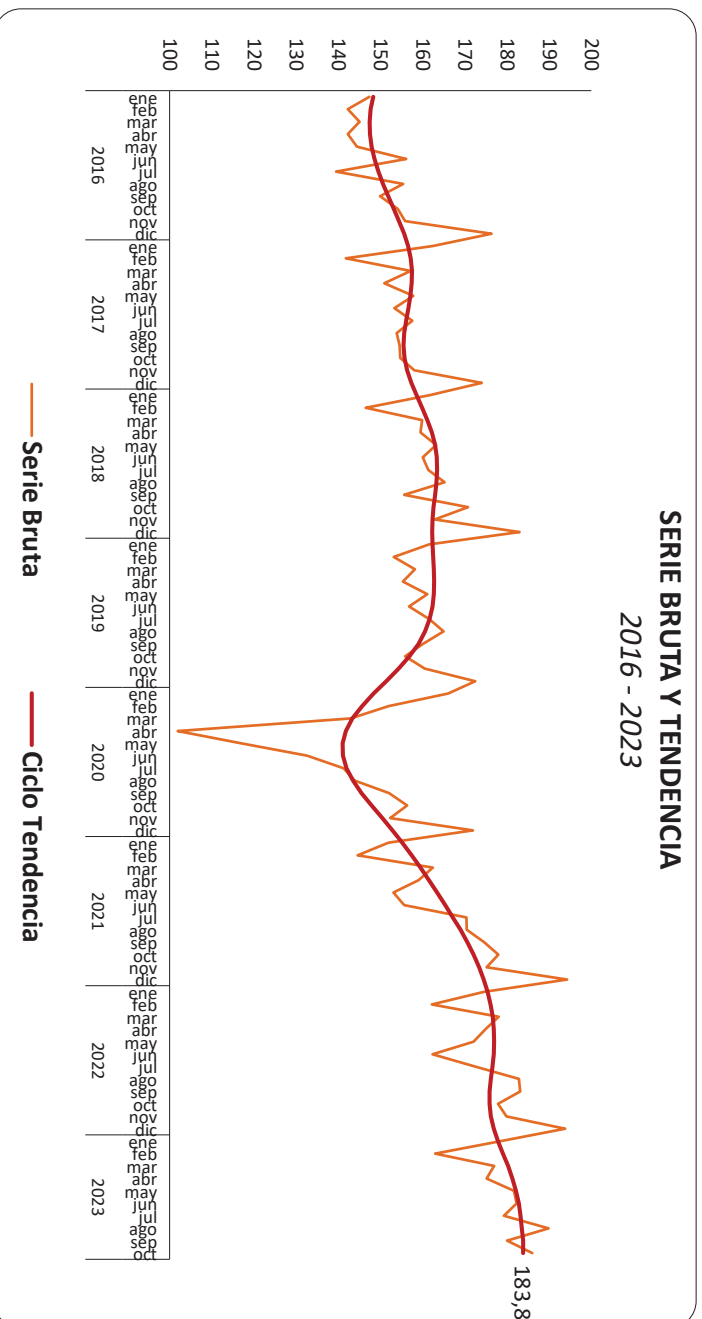
**4.4.2 PRODUCTO INTERNO BRUTO POR INDUSTRIA**  
Millones de USD; millones de USD, 2007=100; tasa de variación anual, porcentaje

| Periodo / Industrias                       | PIB     | Agricultura, ganadería, caza y silvicultura | Acuicultura y pesca de camarón | Pesca (excepto camarón) | Petróleo y minas | Refinación de Petróleo | Manufactura (excepto refinación de petróleo) | Suministro de electricidad y agua | Construcción | Comercio | Alojamiento y servicios de comida | Transporte | Correo y Comunicaciones | Actividades de servicios financieros | Actividades profesionales, técnicas y administrativas | Enseñanza y Servicios sociales y de salud | Administración pública, defensa; planes de seguridad social obligatoria | Servicio doméstico | Otros Servicios (1) | TOTAL VALOR AGREGADO BRUTO | OTROS ELEMENTOS DEL PIB |
|--|---------|---|--------------------------------|-------------------------|------------------|------------------------|--|-----------------------------------|--------------|----------|-----------------------------------|------------|-------------------------|--------------------------------------|---|---|---|--------------------|---------------------|----------------------------|-------------------------|
| <b>Millones de USD</b>                     |         |   |                                |                         |                  |                        |  |                                   |              |          |                                   |            |                         |                                      |   |   |   |                    |                     |                            |                         |
| 2023 (prev)                                | 119.573 | 8.849                                       | 1.093                          | 519                     | 5.223            | 1.718                  | 17.636                                       | 2.128                             | 10.887       | 12.201   | 3.032                             | 7.302      | 2.471                   | 4.320                                | 8.723   | 11.870                                    | 7.931   | 429                | 5.731               | 112.063                    | 7.510                   |
| 2024 (prev)                                | 121.710 | 9.005                                       | 1.032                          | 480                     | 4.777            | 1.956                  | 17.691                                       | 2.234                             | 11.179       | 12.659   | 3.274                             | 7.573      | 2.572                   | 4.391                                | 8.986   | 12.245                                    | 7.938   | 427                | 5.489               | 113.907                    | 7.803                   |
| <b>Millones de USD, 2007=100</b>           |         |   |                                |                         |                  |                        |  |                                   |              |          |                                   |            |                         |                                      |   |   |   |                    |                     |                            |                         |
| 2023 (prev)                                | 72.164  | 5.242                                       | 1.499                          | 412                     | 6.044            | 549                    | 8.203  | 2.365                             | 4.466        | 7.858    | 1.487                             | 5.519      | 3.112                   | 2.659                                | 4.355   | 6.511                                     | 4.650   | 155                | 4.734               | 69.821                     | 2.343                   |
| 2024 (prev)                                | 72.715  | 5.253                                       | 1.403                          | 376                     | 5.588            | 569                    | 8.174  | 2.399                             | 4.544        | 8.134    | 1.521                             | 5.741      | 3.206                   | 2.706                                | 4.429   | 6.606                                     | 4.640   | 155                | 4.829               | 70.273                     | 2.442                   |
| <b>Tasa de variación anual, porcentaje</b> |         |   |                                |                         |                  |                        |  |                                   |              |          |                                   |            |                         |                                      |   |   |   |                    |                     |                            |                         |
| 2023 (prev)                                | 1,5     | -1,7  | 15,7                           | -13,3                   | -0,6             | 4,3                    | -0,3   | 3,5                               | 1,1          | 1,0      | 4,8                               | 3,8        | 4,0                     | 2,5                                  | 1,7   | 0,6                                       | 0,2   | -0,2               | 3,4                 | 1,4                        | 3,9                     |
| 2024 (prev)                                | 0,8     | 0,2   | -6,4                           | -8,6                    | -7,5             | 3,7                    | -0,3   | 1,4                               | 1,7          | 3,5      | 2,3                               | 4,0        | 3,0                     | 1,8                                  | 1,7   | 1,4                                       | -0,2  | 0,2                | 2,0                 | 0,6                        | 4,2                     |

(prev) previsional.

(1) Incluye: Actividades inmobiliarias y Entretenimiento, recreación y otras actividades de servicios.  
Fuente: Banco Central del Ecuador.

# ÍNDICE DE ACTIVIDAD ECONÓMICA COYUNTURAL



(\*) Aceleración es la primera diferencia, mes a mes (t/t-1) de las tasas anuales.

**Nota:** A partir de la publicación de la EM 2062, se discontinuó la actualización del Índice de Actividad Económica Coyuntural (IDEAC). El Banco Central del Ecuador ha introducido una nueva metodología en las Cuentas Nacionales, con base móvil y año de referencia 2018. En consecuencia, se encuentra en proceso el desarrollo de un nuevo indicador coyuntural.

## 4.5.1 ÍNDICE DE ACTIVIDAD ECONÓMICA COYUNTURAL -IDEAC-, SERIES AJUSTADAS POR TENDENCIA (1)

Índice, 2007=100

| Periodo | 2014  | 2015  | 2016  | 2017  | 2018  | 2019  | 2020  | 2021  | 2022  | 2023  |
|---------|-------|-------|-------|-------|-------|-------|-------|-------|-------|-------|
| Ene     | 163,8 | 163,3 | 148,3 | 156,6 | 158,5 | 162,3 | 148,4 | 155,2 | 175,4 | 177,9 |
| Feb     | 165,1 | 162,8 | 147,6 | 157,2 | 159,8 | 162,5 | 145,6 | 157,4 | 176,1 | 179,1 |
| Mar     | 166,2 | 162,3 | 147,4 | 157,5 | 161,1 | 162,6 | 143,4 | 159,5 | 176,6 | 180,2 |
| Abr     | 166,9 | 161,6 | 147,5 | 157,4 | 162,2 | 162,7 | 141,8 | 161,5 | 176,9 | 181,3 |
| May     | 167,2 | 160,6 | 147,9 | 157,1 | 162,9 | 162,6 | 141,0 | 163,4 | 177,0 | 182,1 |
| Jun     | 167,3 | 159,4 | 148,6 | 156,6 | 163,4 | 162,3 | 141,1 | 165,3 | 176,9 | 182,8 |
| Jul     | 167,1 | 157,9 | 149,5 | 156,1 | 163,4 | 161,6 | 141,9 | 167,2 | 176,6 | 183,2 |
| Ago     | 166,6 | 156,2 | 150,6 | 155,6 | 163,3 | 160,6 | 143,5 | 169,0 | 176,2 | 183,5 |
| Sep     | 166,0 | 154,3 | 151,8 | 155,4 | 162,9 | 159,0 | 145,5 | 170,6 | 175,9 | 183,8 |
| Oct     | 165,3 | 152,4 | 153,1 | 155,7 | 162,6 | 156,9 | 147,9 | 172,1 | 175,9 | 183,8 |
| Nov     | 164,6 | 150,7 | 154,4 | 156,3 | 162,4 | 154,3 | 150,4 | 173,4 | 176,2 |       |
| Dic     | 163,9 | 149,3 | 155,6 | 157,3 | 162,3 | 151,4 | 152,9 | 174,5 | 176,9 |       |

(1) Cifras revisadas. A partir de la publicación de la IEM 2062, se discontinuó la actualización del Índice de Actividad Económica Coyuntural (IDEAC). El Banco Central del Ecuador ha introducido una nueva metodología en las Cuentas Nacionales, con base móvil y año de referencia 2018. En consecuencia, se encuentra en proceso el desarrollo de un nuevo indicador coyuntural.

Fuente: Banco Central del Ecuador.

## 4.5.2 ÍNDICE DE ACTIVIDAD ECONÓMICA COYUNTURAL -IDEAC-, SERIE BRUTA (1)

Índice, 2007=100

| Periodo | 2014  | 2015  | 2016  | 2017  | 2018  | 2019  | 2020  | 2021  | 2022  | 2023  |
|---------|-------|-------|-------|-------|-------|-------|-------|-------|-------|-------|
| Ene     | 161,1 | 154,2 | 147,4 | 162,4 | 161,6 | 161,6 | 166,1 | 151,9 | 174,5 | 178,2 |
| Feb     | 149,2 | 149,5 | 142,3 | 141,8 | 146,5 | 153,2 | 151,9 | 144,5 | 162,2 | 163,0 |
| Mar     | 161,7 | 182,4 | 145,1 | 157,1 | 159,9 | 158,2 | 143,0 | 162,4 | 178,0 | 176,9 |
| Abr     | 163,4 | 160,8 | 142,2 | 150,9 | 159,5 | 155,3 | 101,9 | 159,1 | 174,9 | 175,2 |
| May     | 180,3 | 147,8 | 144,4 | 157,8 | 163,2 | 161,1 | 117,0 | 153,1 | 172,1 | 181,6 |
| Jun     | 159,2 | 155,5 | 156,1 | 153,3 | 160,0 | 156,8 | 132,6 | 155,6 | 162,3 | 182,3 |
| Jul     | 168,1 | 162,2 | 139,5 | 157,5 | 161,4 | 161,5 | 141,3 | 170,4 | 172,5 | 179,2 |
| Ago     | 173,0 | 155,2 | 155,4 | 153,8 | 165,2 | 165,0 | 143,8 | 170,5 | 182,8 | 189,9 |
| Sep     | 162,7 | 150,6 | 149,9 | 154,5 | 155,6 | 160,0 | 152,1 | 174,6 | 183,1 | 180,1 |
| Oct     | 169,1 | 151,1 | 154,0 | 154,7 | 170,7 | 155,9 | 156,3 | 177,9 | 177,9 | 186,0 |
| Nov     | 165,0 | 155,5 | 155,8 | 158,0 | 162,9 | 160,5 | 152,3 | 175,2 | 179,9 |       |
| Dic     | 177,9 | 166,4 | 176,3 | 174,0 | 183,0 | 172,4 | 171,9 | 194,3 | 193,8 |       |

(1) Cifras revisadas. A partir de la publicación de la IEM 2062, se discontinuó la actualización del Índice de Actividad Económica Coyuntural (IDEAC). El Banco Central del Ecuador ha introducido una nueva metodología en las Cuentas Nacionales, con base móvil y año de referencia 2018. En consecuencia, se encuentra en proceso el desarrollo de un nuevo indicador coyuntural.

Fuente: Banco Central del Ecuador.



## 4.6.1 ÍNDICES DE CONFIANZA DEL CONSUMIDOR: CUENCA, MACHALA, GUAYAQUIL, QUITO, AMBATO Y TOTAL CINCO CIUDADES (1)

### Índice

| Período | TOTAL CINCO CIUDADES             |                            |                                    | CUENCA                           |                            |                                    | MACHALA                          |                            |                                    | GUAYAQUIL                        |                            |                                    | QUITO                            |                            |                                    | AMBATO                           |                            |                                    |      |
|---------|----------------------------------|----------------------------|------------------------------------|----------------------------------|----------------------------|------------------------------------|----------------------------------|----------------------------|------------------------------------|----------------------------------|----------------------------|------------------------------------|----------------------------------|----------------------------|------------------------------------|----------------------------------|----------------------------|------------------------------------|------|
|         | Índice de Situación Presente (2) | Índice de Expectativas (3) | Índice de Confianza del Consumidor | Índice de Situación Presente (2) | Índice de Expectativas (3) | Índice de Confianza del Consumidor | Índice de Situación Presente (2) | Índice de Expectativas (3) | Índice de Confianza del Consumidor | Índice de Situación Presente (2) | Índice de Expectativas (3) | Índice de Confianza del Consumidor | Índice de Situación Presente (2) | Índice de Expectativas (3) | Índice de Confianza del Consumidor | Índice de Situación Presente (2) | Índice de Expectativas (3) | Índice de Confianza del Consumidor |      |
| 2018    | Enero                            | 38,5                       | 43,5                               | 40,2                             | 42,4                       | 44,8                               | 43,2                             | 39,4                       | 43,3                               | 40,7                             | 38,5                       | 46,7                               | 41,2                             | 37,1                       | 39,0                               | 37,8                             | 42,7                       | 44,6                               | 43,3 |
|         | Febrero                          | 38,5                       | 43,9                               | 40,3                             | 40,8                       | 42,6                               | 41,4                             | 37,1                       | 39,5                               | 37,9                             | 39,1                       | 47,8                               | 42,0                             | 36,8                       | 39,4                               | 37,6                             | 44,6                       | 45,9                               | 45,0 |
|         | Marzo                            | 36,8                       | 42,6                               | 38,8                             | 41,3                       | 41,5                               | 41,4                             | 38,9                       | 42,1                               | 39,9                             | 36,8                       | 46,1                               | 39,9                             | 35,3                       | 38,1                               | 36,2                             | 41,2                       | 43,9                               | 42,1 |
|         | Abril                            | 37,9                       | 41,9                               | 39,3                             | 40,7                       | 42,9                               | 41,4                             | 37,6                       | 40,6                               | 38,6                             | 39,5                       | 44,8                               | 41,3                             | 34,9                       | 37,5                               | 35,7                             | 42,3                       | 47,1                               | 43,9 |
|         | Mayo                             | 37,5                       | 42,1                               | 39,0                             | 39,3                       | 42,9                               | 40,5                             | 38,5                       | 41,4                               | 39,5                             | 37,8                       | 44,5                               | 40,0                             | 35,9                       | 38,3                               | 36,7                             | 43,9                       | 47,1                               | 45,0 |
|         | Junio                            | 38,6                       | 41,9                               | 39,7                             | 41,0                       | 45,0                               | 42,3                             | 39,5                       | 40,1                               | 39,7                             | 38,5                       | 44,0                               | 40,3                             | 37,7                       | 38,1                               | 37,8                             | 43,7                       | 46,8                               | 44,8 |
|         | Julio                            | 38,0                       | 43,5                               | 39,8                             | 40,9                       | 43,7                               | 41,8                             | 39,3                       | 40,2                               | 39,6                             | 38,2                       | 45,9                               | 40,8                             | 36,3                       | 40,3                               | 37,7                             | 43,8                       | 46,6                               | 44,7 |
|         | Agosto                           | 35,9                       | 40,8                               | 37,5                             | 39,5                       | 41,4                               | 40,1                             | 36,3                       | 37,5                               | 36,7                             | 36,4                       | 43,8                               | 38,8                             | 33,7                       | 36,6                               | 34,7                             | 44,4                       | 46,1                               | 45,0 |
|         | Septiembre                       | 39,8                       | 46,2                               | 41,9                             | 41,4                       | 42,7                               | 41,9                             | 37,7                       | 40,5                               | 38,6                             | 37,4                       | 48,4                               | 41,1                             | 42,3                       | 44,6                               | 43,1                             | 46,4                       | 47,6                               | 46,8 |
|         | Octubre                          | 37,9                       | 44,3                               | 40,0                             | 40,6                       | 44,5                               | 41,9                             | 39,3                       | 42,6                               | 40,4                             | 37,9                       | 47,5                               | 41,1                             | 36,7                       | 39,8                               | 37,8                             | 42,7                       | 48,0                               | 44,5 |
|         | Noviembre                        | 39,1                       | 46,4                               | 41,5                             | 40,8                       | 45,1                               | 42,2                             | 39,5                       | 42,9                               | 40,6                             | 40,5                       | 51,1                               | 44,0                             | 36,4                       | 40,5                               | 37,8                             | 42,9                       | 49,0                               | 44,9 |
|         | Diciembre                        | 38,4                       | 41,2                               | 39,3                             | 41,8                       | 43,1                               | 42,2                             | 39,1                       | 41,8                               | 40,0                             | 39,3                       | 44,1                               | 40,9                             | 35,7                       | 36,5                               | 36,0                             | 44,0                       | 44,8                               | 44,3 |
| 2019    | Enero                            | 36,1                       | 42,0                               | 38,1                             | 39,3                       | 40,0                               | 39,5                             | 38,6                       | 39,1                               | 38,8                             | 35,5                       | 45,6                               | 38,9                             | 35,5                       | 38,0                               | 36,4                             | 40,1                       | 41,9                               | 40,7 |
|         | Febrero                          | 36,7                       | 43,4                               | 38,9                             | 39,5                       | 40,9                               | 39,9                             | 38,7                       | 39,8                               | 39,1                             | 36,7                       | 46,6                               | 40,0                             | 35,5                       | 40,0                               | 37,0                             | 41,3                       | 44,5                               | 42,4 |
|         | Marzo                            | 36,7                       | 40,3                               | 37,9                             | 40,7                       | 41,9                               | 41,1                             | 41,3                       | 41,5                               | 41,3                             | 34,9                       | 42,4                               | 37,4                             | 37,2                       | 36,7                               | 37,0                             | 41,2                       | 42,9                               | 41,8 |
|         | Abril                            | 37,6                       | 42,0                               | 39,1                             | 40,9                       | 41,1                               | 41,0                             | 38,4                       | 38,6                               | 38,5                             | 37,6                       | 43,6                               | 39,6                             | 36,2                       | 40,2                               | 37,5                             | 43,4                       | 46,8                               | 44,5 |
|         | Mayo                             | 36,6                       | 40,6                               | 37,9                             | 38,8                       | 39,3                               | 39,0                             | 37,2                       | 37,4                               | 37,3                             | 36,7                       | 42,5                               | 38,6                             | 35,3                       | 38,3                               | 36,3                             | 42,2                       | 46,4                               | 43,6 |
|         | Junio                            | 36,7                       | 40,6                               | 38,0                             | 38,6                       | 41,0                               | 39,4                             | 37,5                       | 37,6                               | 37,5                             | 37,6                       | 42,6                               | 39,3                             | 34,7                       | 37,8                               | 35,7                             | 40,7                       | 43,5                               | 41,6 |
|         | Julio                            | 36,2                       | 40,4                               | 37,6                             | 37,4                       | 38,0                               | 37,6                             | 36,8                       | 37,6                               | 37,1                             | 35,1                       | 42,0                               | 37,4                             | 37,2                       | 39,3                               | 37,9                             | 38,6                       | 39,6                               | 38,9 |
|         | Agosto                           | 37,0                       | 40,8                               | 38,2                             | 37,7                       | 39,3                               | 38,2                             | 36,6                       | 38,3                               | 37,2                             | 36,5                       | 43,5                               | 38,8                             | 37,2                       | 37,7                               | 37,4                             | 40,2                       | 41,6                               | 40,7 |
|         | Septiembre                       | 35,4                       | 40,1                               | 37,0                             | 38,6                       | 39,8                               | 39,0                             | 35,8                       | 38,7                               | 36,8                             | 35,1                       | 43,8                               | 38,0                             | 34,7                       | 35,2                               | 34,9                             | 40,7                       | 41,3                               | 40,9 |
|         | Octubre                          | 35,4                       | 40,3                               | 37,0                             | 36,7                       | 39,3                               | 37,6                             | 36,2                       | 38,3                               | 36,9                             | 36,5                       | 43,8                               | 38,9                             | 33,2                       | 35,8                               | 34,1                             | 38,6                       | 43,8                               | 40,4 |
|         | Noviembre                        | 35,5                       | 42,0                               | 37,6                             | 38,9                       | 41,4                               | 39,7                             | 36,1                       | 38,4                               | 36,9                             | 36,7                       | 45,9                               | 39,8                             | 32,5                       | 37,2                               | 34,1                             | 40,4                       | 44,1                               | 41,6 |
|         | Diciembre                        | 35,7                       | 40,4                               | 37,2                             | 39,1                       | 42,0                               | 40,1                             | 37,7                       | 39,0                               | 38,1                             | 36,6                       | 41,9                               | 38,3                             | 33,1                       | 38,1                               | 34,8                             | 40,1                       | 40,8                               | 40,3 |
| 2020    | Enero                            | 35,2                       | 40,6                               | 37,0                             | 37,7                       | 41,3                               | 38,9                             | 34,4                       | 36,4                               | 35,1                             | 36,2                       | 44,6                               | 39,0                             | 32,9                       | 35,5                               | 33,7                             | 41,6                       | 42,4                               | 41,8 |
|         | Febrero                          | 35,5                       | 40,2                               | 37,1                             | 36,0                       | 40,9                               | 37,6                             | 33,8                       | 35,9                               | 34,5                             | 37,9                       | 44,9                               | 40,2                             | 32,2                       | 34,4                               | 33,0                             | 38,5                       | 35,6                               | 38,5 |

(1) En la ENEMDU, se incluye el cuestionario para el cálculo del ICC. La muestra mensual es de aproximadamente 3,800 hogares de las ciudades de Quito, Guayaquil, Ambato, Cuenca y Machala. El ICC se construye como un promedio ponderado del Índice de Situación Presente ISP y del Índice de Expectativas IDE; este índice se encuentra acotado entre 0 y 100 puntos. Al ser un índice, el valor obtenido en sí mismo carece de unidad de medida, pero adquiere relevancia cuando se lo compara con los datos históricos obtenidos, de esta manera se puede establecer si la Confianza del Consumidor aumenta o disminuye. (2) El ISP se construye en base a 8 preguntas: ¿Con relación al mes anterior la situación económica de su hogar es?; ¿Con relación al mes anterior el consumo de su hogar en entretenimiento es?; ¿Con relación al mes anterior la situación económica del país es?; ¿Considera usted que la situación en Ecuador para encontrar/mejorar un puesto de trabajo es mejor, igual o peor que hace 3 meses?; ¿Con relación al mes anterior, el valor monetario (dinero) empleado en el consumo de alimentos es?; ¿Con relación al mes anterior, el consumo de su hogar en alimentos de menor calidad es?; ¿En relación al mes anterior el consumo de su hogar en vestimenta es?; ¿En relación al mes anterior el consumo de su hogar en electrodomésticos es? (3) El IDE se construye en base a 8 preguntas: ¿Cómo cree usted que será la situación económica de su hogar en los próximos tres meses?; ¿Cómo cree usted que será el consumo de su hogar en entretenimiento en los próximos tres meses?; ¿Usted considera que durante los próximos 3 meses la situación económica del país será?; ¿Considera usted que la situación en Ecuador para encontrar/mejorar un puesto de trabajo dentro de 3 meses será mejor, igual o peor?; ¿En los próximos 3 meses, el valor monetario (dinero) empleado en el consumo de alimentos será?; ¿En los próximos 3 meses, el consumo de su hogar en alimentos de menor calidad será?; ¿Cómo cree usted que será el consumo de su hogar en vestimenta en los próximos tres meses?; ¿Cómo cree usted que será el consumo de su hogar en electrodomésticos en los próximos tres meses?; ¿Cómo considera que será la situación económica del país durante los próximos 3 meses?

**Nota:** De acuerdo al comunicado oficial de 26 de abril de 2020, el INEC informa que los resultados de la ENEMDU de marzo de 2020 se aplazarán, sin fecha determinada, hasta que el INEC considere que la ENEMDU dispone de la suficiente calidad estadística, retraso causado por la suspensión del levantamiento de información en campo debido a la emergencia sanitaria declarada en el país.

<https://www.ecuadorencifras.gob.ec/wp-content/uploads/2020/04/CONVID19-ENEMDU.jpeg>

Fuente: Banco Central del Ecuador (BCE)

## 4.6.1 a ÍNDICES DE CONFIANZA DEL CONSUMIDOR ACUMULADO: CUENCA, MACHALA, GUAYAQUIL, QUITO, AMBATO Y TOTAL CINCO CIUDADES (1)

### Índice

| Período                | TOTAL CINCO CIUDADES             |                            |                                    | CUENCA                           |                            |                                    | MACHALA                          |                            |                                    | GUAYAQUIL                        |                            |                                    | QUITO                            |                            |                                    | AMBATO                           |                            |                                    |
|------------------------|----------------------------------|----------------------------|------------------------------------|----------------------------------|----------------------------|------------------------------------|----------------------------------|----------------------------|------------------------------------|----------------------------------|----------------------------|------------------------------------|----------------------------------|----------------------------|------------------------------------|----------------------------------|----------------------------|------------------------------------|
|                        | Índice de Situación Presente (2) | Índice de Expectativas (3) | Índice de Confianza del Consumidor | Índice de Situación Presente (2) | Índice de Expectativas (3) | Índice de Confianza del Consumidor | Índice de Situación Presente (2) | Índice de Expectativas (3) | Índice de Confianza del Consumidor | Índice de Situación Presente (2) | Índice de Expectativas (3) | Índice de Confianza del Consumidor | Índice de Situación Presente (2) | Índice de Expectativas (3) | Índice de Confianza del Consumidor | Índice de Situación Presente (2) | Índice de Expectativas (3) | Índice de Confianza del Consumidor |
| 2021 Enero - Marzo     | 29,73                            | 34,81                      | 31,42                              | 26,61                            | 30,56                      | 27,93                              | 31,32                            | 37,89                      | 33,51                              | 32,08                            | 35,19                      | 33,12                              | 30,53                            | 34,24                      | 31,76                              | 36,50                            | 40,63                      | 37,88                              |
| Abril - Junio          | 31,49                            | 39,12                      | 34,03                              | 33,52                            | 40,23                      | 35,76                              | 32,97                            | 39,44                      | 35,13                              | 33,17                            | 41,09                      | 35,81                              | 28,15                            | 35,95                      | 30,75                              | 38,22                            | 43,97                      | 40,14                              |
| Julio - Septiembre     | 34,86                            | 41,69                      | 37,14                              | 35,21                            | 40,57                      | 37,00                              | 33,01                            | 38,25                      | 34,76                              | 35,67                            | 42,91                      | 38,08                              | 33,15                            | 40,20                      | 35,50                              | 43,61                            | 48,22                      | 45,15                              |
| Octubre - Diciembre    | 34,60                            | 39,56                      | 36,25                              | 37,38                            | 41,98                      | 38,91                              | 33,75                            | 38,29                      | 35,26                              | 34,17                            | 40,80                      | 36,38                              | 34,06                            | 37,41                      | 35,18                              | 40,67                            | 43,17                      | 41,51                              |
| 2022 Enero - Marzo (4) | 27,20                            | 34,95                      | 29,78                              | 25,53                            | 31,02                      | 27,36                              | 28,15                            | 38,78                      | 31,69                              | 28,77                            | 32,98                      | 30,17                              | 27,07                            | 32,01                      | 28,72                              | 29,73                            | 36,10                      | 31,86                              |
| Abril - Junio (5)      | 36,76                            | 39,13                      | 37,55                              | 38,70                            | 40,00                      | 39,04                              | 33,77                            | 36,23                      | 34,59                              | 35,93                            | 41,80                      | 37,89                              | 37,36                            | 36,04                      | 36,92                              | 40,28                            | 39,92                      | 40,16                              |
| Julio - Septiembre     | 35,33                            | 38,80                      | 36,49                              | 36,04                            | 35,86                      | 35,98                              | 32,99                            | 34,70                      | 33,56                              | 35,10                            | 42,36                      | 37,52                              | 35,09                            | 35,22                      | 35,13                              | 42,03                            | 42,26                      | 42,10                              |
| Octubre - Diciembre    | 35,95                            | 38,98                      | 36,96                              | 35,95                            | 38,98                      | 36,96                              | 37,31                            | 38,42                      | 37,68                              | 34,70                            | 40,15                      | 36,52                              | 36,50                            | 37,57                      | 36,86                              | 41,07                            | 40,57                      | 40,90                              |
| 2023 Enero - Marzo     | 35,66                            | 38,38                      | 36,57                              | 37,22                            | 40,01                      | 38,15                              | 36,07                            | 39,04                      | 37,06                              | 34,77                            | 39,05                      | 36,20                              | 35,87                            | 36,89                      | 36,21                              | 40,04                            | 41,19                      | 40,42                              |
| Abril - Junio          | 34,75                            | 35,71                      | 35,07                              | 39,75                            | 38,86                      | 39,45                              | 34,73                            | 36,89                      | 35,45                              | 34,63                            | 36,33                      | 35,20                              | 35,86                            | 35,44                      | 35,72                              | 41,20                            | 40,63                      | 41,01                              |
| Julio - Septiembre     | 35,01                            | 36,17                      | 35,40                              | 40,75                            | 41,69                      | 41,06                              | 31,89                            | 35,56                      | 33,11                              | 34,18                            | 37,43                      | 35,26                              | 35,29                            | 35,72                      | 35,43                              | 40,93                            | 39,11                      | 40,32                              |
| Octubre - Diciembre    | 39,48                            | 40,73                      | 39,89                              | 38,69                            | 40,10                      | 39,16                              | 35,23                            | 38,96                      | 36,47                              | 35,93                            | 40,79                      | 37,55                              | 34,53                            | 35,28                      | 34,78                              | 39,48                            | 40,73                      | 39,89                              |

(1) En la Encuesta Nacional de Empleo, Desempleo y Subempleo (ENEMDU), a cargo del INEC, se incluye el cuestionario para el cálculo del Índice de Confianza del Consumidor (ICC). Este índice se encuentra acotado entre 0 y 100 puntos. Al ser un índice, el valor obtenido en sí mismo carece de unidad de medida. El ICC se construye como un promedio ponderado del Índice de Situación Presente (ISP) y del Índice de Expectativas (IDE). A partir de 2021, con la ENEMDU acumulada trimestral, el INEC publica indicadores laborales con representatividad nacional, área (urbana y rural) y cinco ciudades. (2) El ISP se construye con base en 8 preguntas: 1) ¿Con relación al mes anterior la situación económica de su hogar es?; 2) ¿Con relación al mes anterior el consumo de su hogar en entretenimiento es?; 3) ¿Con relación al mes anterior la situación económica del país es?; 4) Con relación a los 3 meses anteriores, ¿considera usted que la situación en Ecuador para encontrar/mejorar un puesto de trabajo es?; 5) Con relación al mes anterior, ¿el valor monetario (dinero) empleado en el consumo de alimentos de su hogar es?; 6) Con relación al mes anterior, ¿el consumo de su hogar en alimentos de menor calidad es?; 7) Con relación al mes anterior, ¿el consumo de su hogar en vestimenta es?; 8) En relación al mes anterior, ¿el consumo de su hogar en electrodomésticos es? Las opciones de respuesta habilitadas para las preguntas fueron: mejor, igual o peor; o en su defecto: mayor, igual o menor. (3) El IDE se construye con base en 8 preguntas: 1) ¿Cómo cree usted que será la situación económica de su hogar en los próximos tres meses?; 2) ¿Cómo cree usted que será el consumo de su hogar en entretenimiento en los próximos tres meses?; 3) ¿Usted considera que durante los próximos 3 meses la situación económica del país será?; 4) ¿Considera usted que la situación en Ecuador para encontrar/mejorar un puesto de trabajo dentro de 3 meses será?; 5) ¿En los próximos 3 meses, el valor monetario (dinero) empleado en el consumo de alimentos será?; 6) ¿En los próximos 3 meses, el consumo de su hogar en alimentos de menor calidad será?; 7) ¿Cómo cree usted que será el consumo de su hogar en vestimenta en los próximos 3 meses?; 8) ¿Cómo cree usted que será el consumo de su hogar en electrodomésticos en los próximos 3 meses? Las opciones de respuesta habilitadas para las preguntas fueron: mejor, igual o peor; o en su defecto: mayor, igual o menor. (4) Entre enero y marzo de 2022, se incluyó un módulo acortado del Índice de Confianza del Consumidor (ICC), por lo que sus resultados no pueden ser estrictamente comparables en su totalidad. Las encuestas se levantaron de forma presencial. (5) A partir de abril de 2022, se incluyó el módulo completo del Índice de Confianza del Consumidor (ICC), por lo que sus resultados no pueden ser estrictamente comparables en su totalidad. Las encuestas se levantaron de forma presencial.

Fuente: Banco Central del Ecuador (BCE)

## 4.6.2 ÍNDICES DE CONFIANZA DEL CONSUMIDOR: NACIONAL, URBANO Y RURAL (1)

### Índice

| Período       | TOTAL NACIONAL                   |                            |                                    | URBANO                           |                            |                                    | RURAL                            |                            |                                    |
|---------------|----------------------------------|----------------------------|------------------------------------|----------------------------------|----------------------------|------------------------------------|----------------------------------|----------------------------|------------------------------------|
|               | Índice de Situación Presente (3) | Índice de Expectativas (4) | Índice de Confianza del Consumidor | Índice de Situación Presente (3) | Índice de Expectativas (4) | Índice de Confianza del Consumidor | Índice de Situación Presente (3) | Índice de Expectativas (4) | Índice de Confianza del Consumidor |
| 2022          |                                  |                            |                                    |                                  |                            |                                    |                                  |                            |                                    |
| Enero (3) (4) | 33,3                             | 38,9                       | 35,2                               | 34,2                             | 39,8                       | 36,0                               | 31,1                             | 36,7                       | 33,0                               |
| Febrero       | 33,6                             | 39,4                       | 35,6                               | 34,2                             | 40,2                       | 36,2                               | 32,3                             | 37,5                       | 34,0                               |
| Marzo         | 35,2                             | 39,8                       | 36,7                               | 35,3                             | 40,4                       | 37,0                               | 34,9                             | 38,4                       | 36,1                               |
| Abril (5)     | 35,0                             | 39,0                       | 36,3                               | 34,6                             | 39,0                       | 36,1                               | 35,7                             | 39,2                       | 36,9                               |
| Mayo          | 35,2                             | 38,4                       | 36,3                               | 36,1                             | 39,2                       | 37,2                               | 33,1                             | 36,5                       | 34,2                               |
| Junio         | 34,2                             | 37,0                       | 35,1                               | 34,7                             | 37,9                       | 35,8                               | 32,9                             | 35,0                       | 33,6                               |
| Julio         | 34,8                             | 38,3                       | 36,0                               | 35,3                             | 39,2                       | 36,6                               | 33,8                             | 36,1                       | 34,6                               |
| Agosto        | 35,3                             | 37,9                       | 36,2                               | 35,7                             | 38,3                       | 36,6                               | 34,6                             | 36,8                       | 35,4                               |
| Septiembre    | 35,6                             | 38,6                       | 36,6                               | 35,5                             | 38,9                       | 36,6                               | 36,0                             | 37,9                       | 36,6                               |
| Octubre       | 33,8                             | 38,2                       | 35,3                               | 33,7                             | 39,3                       | 35,6                               | 34,1                             | 35,5                       | 34,6                               |
| Noviembre     | 33,5                             | 38,4                       | 35,1                               | 33,7                             | 39,0                       | 35,4                               | 33,2                             | 37,0                       | 34,5                               |
| Diciembre     | 36,2                             | 37,8                       | 36,7                               | 36,2                             | 38,5                       | 37,0                               | 36,1                             | 36,2                       | 36,1                               |
| 2023          |                                  |                            |                                    |                                  |                            |                                    |                                  |                            |                                    |
| Enero         | 36,1                             | 37,3                       | 36,5                               | 35,5                             | 37,7                       | 36,2                               | 37,6                             | 36,5                       | 37,2                               |
| Febrero       | 34,6                             | 36,5                       | 35,3                               | 34,1                             | 36,5                       | 34,9                               | 35,9                             | 36,5                       | 36,1                               |
| Marzo         | 35,6                             | 36,0                       | 35,7                               | 35,5                             | 36,4                       | 35,8                               | 35,9                             | 35,1                       | 35,6                               |
| Abril         | 35,0                             | 36,4                       | 35,5                               | 34,2                             | 36,5                       | 35,0                               | 37,0                             | 36,1                       | 36,7                               |
| Mayo          | 34,2                             | 34,9                       | 34,4                               | 34,1                             | 34,6                       | 34,3                               | 34,4                             | 35,5                       | 34,7                               |
| Junio         | 34,9                             | 36,2                       | 35,3                               | 35,1                             | 36,4                       | 35,5                               | 34,5                             | 35,9                       | 35,0                               |
| Julio         | 35,2                             | 36,2                       | 35,6                               | 35,0                             | 36,4                       | 35,4                               | 35,9                             | 35,8                       | 35,8                               |
| Agosto        | 34,9                             | 35,2                       | 35,0                               | 34,7                             | 35,4                       | 35,0                               | 35,4                             | 34,9                       | 35,2                               |
| Septiembre    | 34,9                             | 37,3                       | 35,7                               | 34,9                             | 37,2                       | 35,6                               | 35,1                             | 37,5                       | 35,9                               |
| Octubre       | 34,7                             | 37,2                       | 35,5                               | 34,8                             | 37,6                       | 35,7                               | 34,5                             | 36,3                       | 35,1                               |
| Noviembre     | 35,3                             | 37,6                       | 36,1                               | 34,8                             | 37,6                       | 35,8                               | 36,5                             | 37,6                       | 36,9                               |
| Diciembre     | 36,8                             | 39,4                       | 37,6                               | 36,6                             | 39,2                       | 37,5                               | 37,1                             | 39,8                       | 38,0                               |
| 2024          |                                  |                            |                                    |                                  |                            |                                    |                                  |                            |                                    |
| Enero         | 35,7                             | 38,3                       | 36,5                               | 35,4                             | 38,2                       | 36,4                               | 36,2                             | 38,5                       | 37,0                               |

(1) En la Encuesta Nacional de Empleo, Desempleo y Subempleo (ENEMDU), a cargo del Instituto Nacional de Estadística y Censos, INEC, se incluye un cuestionario de 16 preguntas para el cálculo del Índice de Confianza del Consumidor (ICC). Este índice se encuentra acotado entre 0 y 100 puntos. Al ser un índice, el valor obtenido en sí mismo carece de unidad de medida. El ICC se construye como un promedio ponderado del Índice de Situación Presente (ISP) y del Índice de Expectativas (IDE). Los resultados tienen cobertura nacional, urbano y rural. (2) Se implementó en la ENEMDU cambios metodológicos asociados al tamaño y distribución de la muestra, nivel de representatividad de los estimadores y construcción de factores de ponderación, afectando la comparabilidad histórica de las estadísticas oficiales. Ante esta problemática, se decidió mantener el esquema tradicional de diseño muestral, estandarizando el cálculo de factores de ponderación a nivel de la Unidad Primaria de Muestreo y recalculando los indicadores desde julio 2020 hasta mayo 2021, con el fin de mantener la comparabilidad de las cifras. Para mayor información referirse a la nota técnica disponible en: <https://bit.ly/3hQMHRE>. (3) En enero de 2022, el INEC incluyó un cuestionario reducido para el cálculo del ICC con recolección de datos cara a cara. Los resultados mantienen la cobertura nacional, urbano y rural. El ISP se construyó con base en 4 preguntas: 1) ¿Con relación al mes anterior la situación económica de su hogar es?; 2) ¿Con relación al mes anterior, el valor monetario (dinero) empleado en el consumo de alimentos es?; 3) ¿Con relación al mes anterior la situación económica del país es?; 4) ¿En los 3 meses anteriores considera usted que la situación en Ecuador para encontrar/mejorar un puesto de trabajo fue? Las opciones de respuesta habilitadas para las preguntas fueron: mejor, igual o peor; o en su defecto: mayor, igual o menor. Desde diciembre de 2020, el INEC incluyó el cuestionario completo para el cálculo del ICC, por tanto, el ISP incluyó las siguientes 4 preguntas adicionales: 5) ¿Con relación al mes anterior, el consumo de su hogar en alimentos de menor calidad es?; 6) ¿Con relación al mes anterior el consumo de su hogar en entretenimiento es?; 7) ¿En relación al mes anterior el consumo de su hogar en vestimenta es?; 8) ¿En relación al mes anterior el consumo de su hogar en electrodomésticos es? Las opciones de respuesta habilitadas para las preguntas fueron: mayor, igual o menor. (4) En enero de 2022, el IDE se construyó con base en 4 preguntas: 1) ¿Cómo cree usted que será la situación económica de su hogar en los próximos tres meses?; 2) ¿En los próximos 3 meses, el valor monetario (dinero) empleado en el consumo de alimentos será?; 3) ¿Usted considera que durante los próximos 3 meses la situación económica del país será?; 4) ¿Considera usted que la situación en Ecuador para encontrar/mejorar un puesto de trabajo dentro de 3 meses será? Las opciones de respuesta habilitadas para las preguntas fueron: mejor, igual o peor; o en su defecto: mayor, igual o menor. Desde diciembre de 2020, el INEC incluyó el cuestionario completo para el cálculo del ICC, por tanto, el IDE incluyó las siguientes 4 preguntas adicionales: 5) ¿En los próximos 3 meses, el consumo de su hogar en alimentos de menor calidad será?; 6) ¿Cómo cree usted que será el consumo de su hogar en entretenimiento en los próximos tres meses?; 7) ¿Cómo cree usted que será el consumo de su hogar en vestimenta en los próximos tres meses?; 8) ¿Cómo cree usted que será el consumo de su hogar en electrodomésticos en los próximos tres meses? Las opciones de respuesta habilitadas para las preguntas fueron: mayor, igual o menor. (5) A partir de abril de 2022, el Instituto Nacional de Estadística y Censos (INEC) incluyó nuevamente el cuestionario completo para el cálculo del ICC con recolección de datos cara a cara. Los resultados tienen cobertura nacional, urbano y rural.

Fuente: Banco Central del Ecuador.

## 4.6.2 a ÍNDICES DE CONFIANZA DEL CONSUMIDOR ACUMULADO: NACIONAL, URBANO Y RURAL (1)

### Índice

| Período | TOTAL NACIONAL                   |                            |                                    | URBANO                           |                            |                                    | RURAL                            |                            |                                    |       |
|---------|----------------------------------|----------------------------|------------------------------------|----------------------------------|----------------------------|------------------------------------|----------------------------------|----------------------------|------------------------------------|-------|
|         | Índice de Situación Presente (2) | Índice de Expectativas (3) | Índice de Confianza del Consumidor | Índice de Situación Presente (2) | Índice de Expectativas (3) | Índice de Confianza del Consumidor | Índice de Situación Presente (2) | Índice de Expectativas (3) | Índice de Confianza del Consumidor |       |
| 2021    | Enero - Marzo                    | 29,97                      | 34,45                              | 31,47                            | 29,89                      | 34,67                              | 31,48                            | 30,16                      | 33,96                              | 31,43 |
|         | Abril - Junio                    | 34,74                      | 46,59                              | 38,69                            | 31,48                      | 39,11                              | 34,02                            | 32,25                      | 39,99                              | 34,83 |
|         | Julio - Septiembre               | 33,44                      | 41,72                              | 36,20                            | 34,93                      | 41,73                              | 37,20                            | 29,99                      | 39,16                              | 33,04 |
|         | Octubre - Diciembre              | 32,11                      | 38,02                              | 34,08                            | 34,64                      | 39,66                              | 36,32                            | 29,30                      | 27,64                              | 28,75 |
| 2022    | Enero - Marzo (4)                | 27,18                      | 34,55                              | 29,64                            | 27,19                      | 34,81                              | 29,73                            | 27,17                      | 33,96                              | 29,43 |
|         | Abril - Junio (5)                | 34,91                      | 38,11                              | 35,97                            | 35,25                      | 38,55                              | 36,35                            | 34,09                      | 37,07                              | 35,09 |
|         | Julio - Septiembre               | 35,29                      | 38,10                              | 36,23                            | 35,54                      | 38,65                              | 36,57                            | 34,71                      | 36,82                              | 35,42 |
|         | Octubre - Diciembre              | 34,20                      | 36,18                              | 34,86                            | 34,56                      | 38,71                              | 35,94                            | 34,20                      | 36,18                              | 34,86 |
| 2023    | Enero - Marzo                    | 35,51                      | 36,64                              | 35,89                            | 35,04                      | 36,83                              | 35,64                            | 36,61                      | 36,20                              | 36,47 |
|         | Abril - Junio                    | 34,75                      | 35,71                              | 35,07                            | 34,47                      | 35,63                              | 34,86                            | 35,43                      | 35,88                              | 35,58 |
|         | Julio - Septiembre               | 35,01                      | 36,17                              | 35,40                            | 34,85                      | 36,22                              | 35,31                            | 35,40                      | 36,05                              | 35,62 |
|         | Octubre - Diciembre              | 35,61                      | 37,89                              | 36,37                            | 35,36                      | 37,85                              | 36,19                            | 36,21                      | 37,98                              | 36,80 |

(1) En la Encuesta Nacional de Empleo, Desempleo y Subempleo (ENEMDU), a cargo del INEC, se incluye el cuestionario para el cálculo del Índice de Confianza del Consumidor (ICC). Este índice se encuentra acotado entre 0 y 100 puntos. Al ser un índice, el valor obtenido en sí mismo carece de unidad de medida. El ICC se construye como un promedio ponderado del Índice de Situación Presente (ISP) y del Índice de Expectativas (IDE). A partir de 2021, con la ENEMDU acumulada trimestral, el INEC publica indicadores laborales con representatividad nacional, área (urbana y rural) y cinco ciudades. (2) El ISP se construye con base en 8 preguntas: 1) ¿Con relación al mes anterior la situación económica de su hogar es?; 2) ¿Con relación al mes anterior el consumo de su hogar en entretenimiento es?; 3) ¿Con relación al mes anterior la situación económica del país es?; 4) Con relación a los 3 meses anteriores, ¿considera usted que la situación en Ecuador para encontrar/mejorar un puesto de trabajo es?; 5) Con relación al mes anterior, ¿el valor monetario (dinero) empleado en el consumo de alimentos de su hogar es?; 6) Con relación al mes anterior, ¿el consumo de su hogar en alimentos de menor calidad es?; 7) Con relación al mes anterior, ¿el consumo de su hogar en vestimenta es?; 8) En relación al mes anterior, ¿el consumo de su hogar en electrodomésticos es? Las opciones de respuesta habilitadas para las preguntas fueron: mejor, igual o peor; o en su defecto: mayor, igual o menor. (3) El IDE se construye con base en 8 preguntas: 1) ¿Cómo cree usted que será la situación económica de su hogar en los próximos tres meses?; 2) ¿Cómo cree usted que será el consumo de su hogar en entretenimiento en los próximos tres meses?; 3) ¿Usted considera que durante los próximos 3 meses la situación económica del país será?; 4) ¿Considera usted que la situación en Ecuador para encontrar/mejorar un puesto de trabajo dentro de 3 meses será?; 5) ¿En los próximos 3 meses, el valor monetario (dinero) empleado en el consumo de alimentos será?; 6) ¿En los próximos 3 meses, el consumo de su hogar en alimentos de menor calidad será?; 7) ¿Cómo cree usted que será el consumo de su hogar en vestimenta en los próximos 3 meses?; 8) ¿Cómo cree usted que será el consumo de su hogar en electrodomésticos en los próximos 3 meses? Las opciones de respuesta habilitadas para las preguntas fueron: mejor, igual o peor; o en su defecto: mayor, igual o menor. (4) Entre enero y marzo de 2022, se incluyó un módulo acortado del Índice de Confianza del Consumidor (ICC), por lo que sus resultados no pueden ser estrictamente comparables en su totalidad. Las encuestas se levantaron de forma presencial. (5) Desde abril de 2022, se incluyó el módulo completo del Índice de Confianza del Consumidor (ICC), por lo que sus resultados no pueden ser estrictamente comparables en su totalidad. Las encuestas se levantaron de forma presencial.


Fuente: Banco Central del Ecuador.











# Banco Central del Ecuador

---

Av. 10 de Agosto N11-511 y Carlos Ibarra  
Plaza Simón Bolívar  
(593) 02-3938 600 ext.2667  
Casilla Postal  
17-150029-C  
QUITO - ECUADOR

[WWW.BCE.FIN.EC](http://WWW.BCE.FIN.EC)