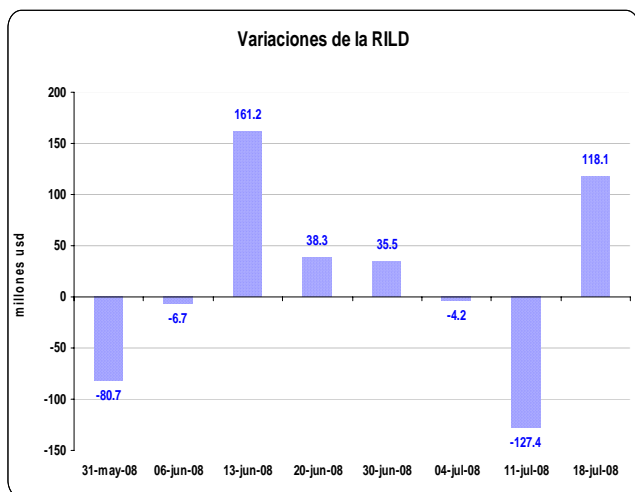


## I. PANORAMA DEL BANCO CENTRAL DEL ECUADOR (BCE)

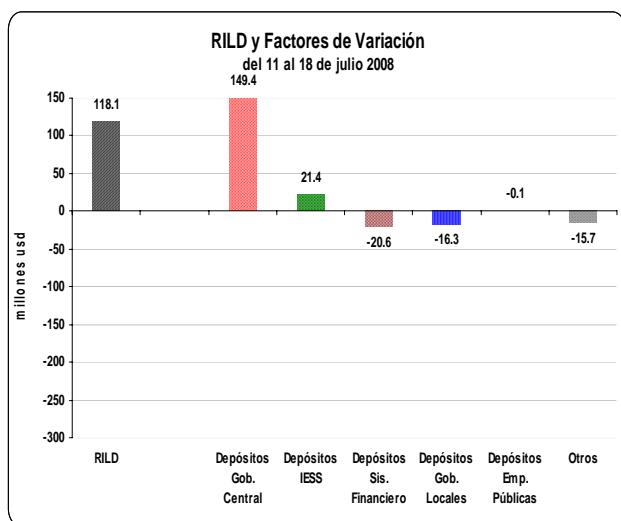
En la semana del 11 al 18 de julio de 2008, **la reserva internacional de libre disponibilidad** (RILD) registró un aumento de USD 118,1 millones; con lo que su saldo al 18 de julio fue USD 6.089,7 millones (ver gráfico N°1).

Gráfico N° 1



Los factores que explican el incremento de la RILD se pueden observar en el gráfico N°2; destacándose la acumulación neta de depósitos del gobierno central y en menor medida el aumento de depósitos del IESS. Adicionalmente se dio una disminución de los depósitos del sistema financiero y de los gobiernos locales en el BCE.

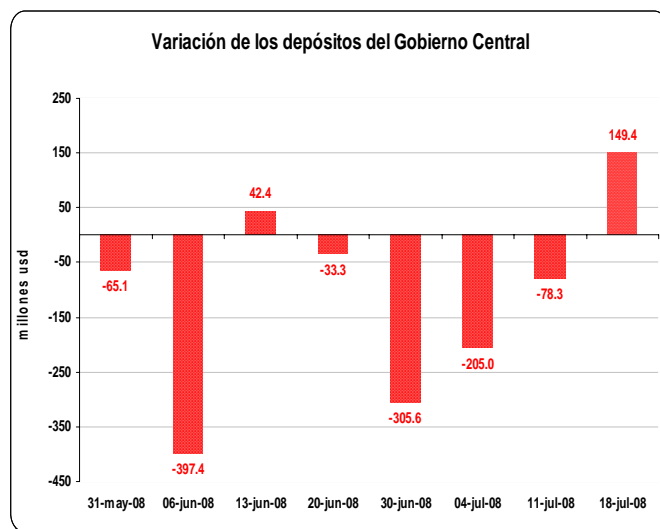
Gráfico N° 2



En efecto, **los depósitos del gobierno** en el BCE presentaron una recuperación importante con respecto a las últimas

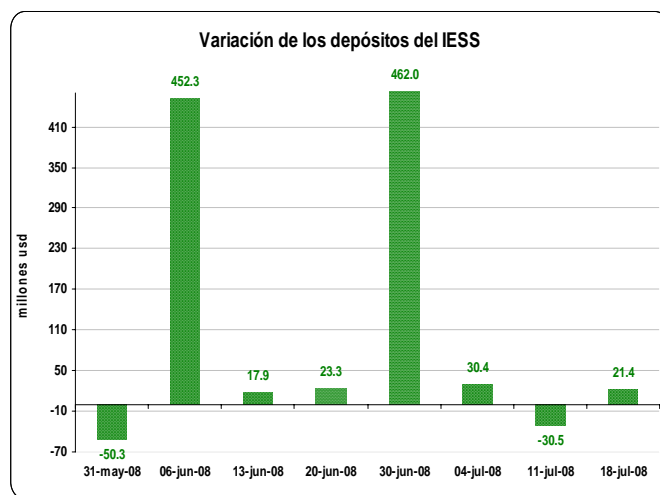
semanas, según se visualiza en el gráfico N°3. En esta semana el gobierno acumuló recursos en el BCE por USD 149,4 millones.

Gráfico N° 3



**Los depósitos del IESS** aumentaron levemente en el BCE por USD 21,4 millones, producto de las contribuciones que se realiza a la seguridad social (ver gráfico N°4); su saldo al 18 de julio de 2008 representa un valor de USD 2.141,9 millones

Gráfico N° 4

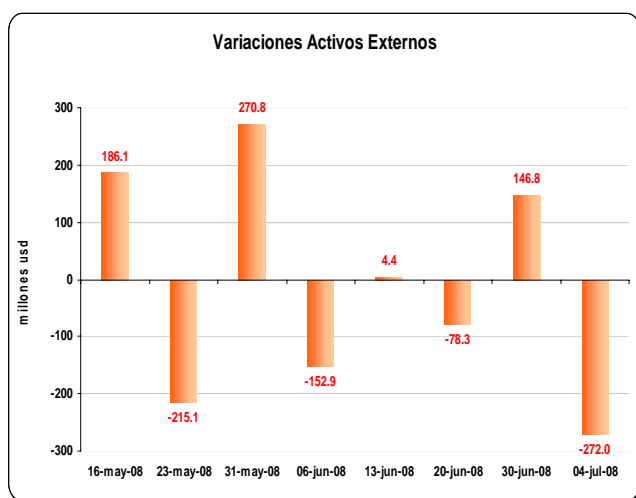


Disminuciones importantes, durante la semana de análisis, mostraron **los depósitos del sistema financiero** en el BCE por un valor de USD 20,6 millones y **los depósitos de gobiernos locales** por USD 21,4 millones.

## II. PANORAMA DE LAS OTRAS SOCIEDADES DE DEPOSITO (OSD)

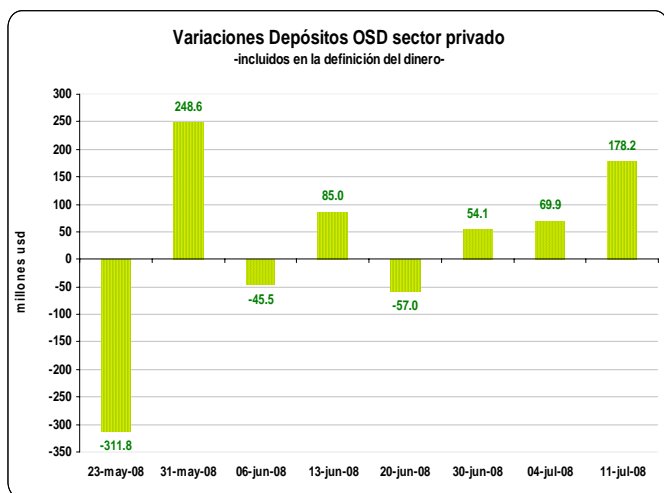
Entre el 4 y el 11 de julio de 2008, **los activos externos** de las OSD aumentaron en USD 251,2 millones (ver gráfico N° 5); recursos que provinieron principalmente del aumento de los depósitos del sector privado y de las inversiones del IESS en las OSD, como detalla más adelante. El saldo al 11 de julio de 2008 de los activos externos fue USD 4.799,9 millones.

Gráfico N° 5



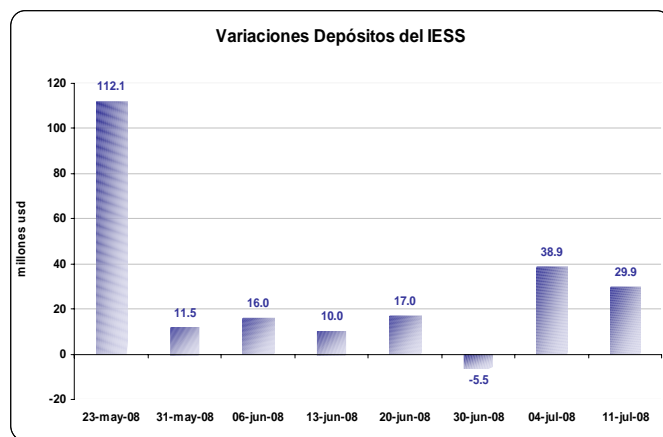
En efecto, **los depósitos del sector privado** en las OSD, durante la semana considerada, aumentaron en USD 178,2 millones (ver gráfico N°6). Por tipo de instrumento financiero, los depósitos a la vista aumentaron en USD 126,3 millones, y los depósitos a plazo en USD 51,9 millones.

Gráfico N° 6



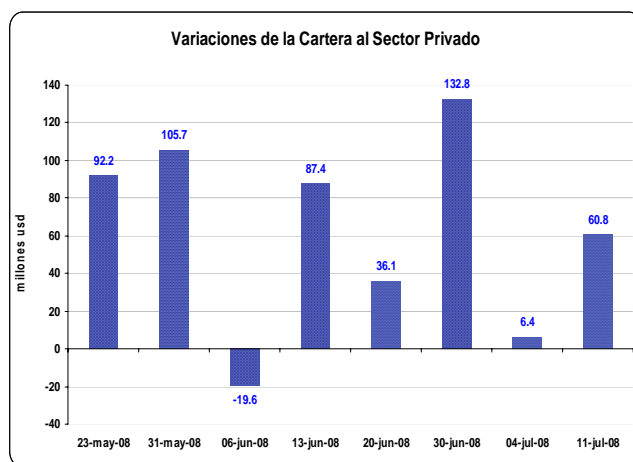
Por otro lado, **los depósitos del IESS** en las OSD aumentaron en USD 29,9 millones, con lo cual continúa la política de esta institución de mantener mayores comportamiento se observa en el gráfico N° 7. El saldo de este rubro al 11 de julio de 2008 fue USD 706 millones.

Gráfico N° 7



Del 4 al 11 julio de 2008 **la cartera total** de las OSD otorgada al sector privado (empresas y hogares), tuvo un aumento de USD 60,8 millones, recuperándose con respecto a la semana anterior y manteniendo la tendencia de los períodos anteriores (ver gráfico N° 8). El saldo de la cartera total al 11 de julio fue USD 11.767,4 millones.

Gráfico N° 8



Adicionalmente se registró en esta semana un aumento de los depósitos del gobierno en las OSD por USD 34,1 millones, por recaudaciones de impuestos que realiza la banca.