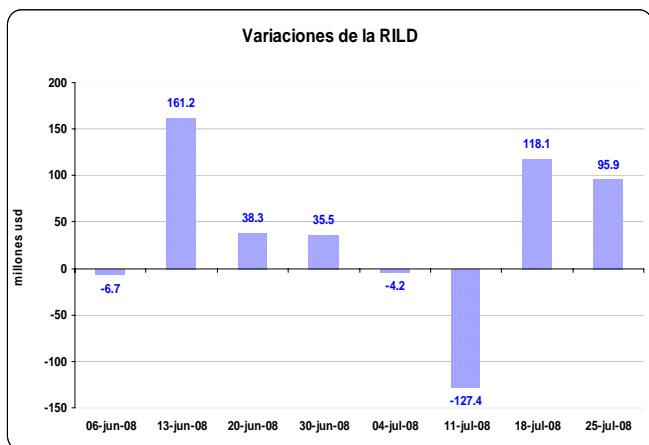


I. PANORAMA DEL BANCO CENTRAL DEL ECUADOR (BCE)

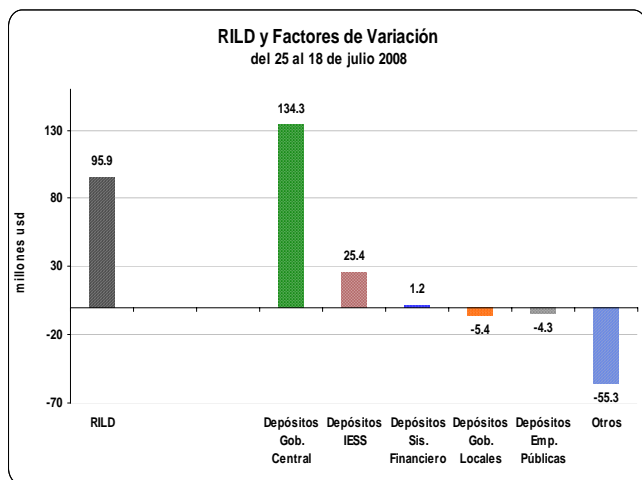
En la semana del 18 al 25 de julio de 2008, **la reserva internacional de libre disponibilidad** (RILD) registró un aumento de USD 95,9 millones; con lo que su saldo al 25 de julio fue USD 6.185,6 millones (ver gráfico N°1).

Gráfico N° 1



Los factores que explican el incremento de la RILD se pueden observar en el gráfico N°2; destacándose la acumulación neta de depósitos del gobierno central y en menor medida el aumento de depósitos del IESS. Adicionalmente se dio una disminución del rubro otros por USD 55,3 millones (incluye recompra de títulos TBC y efectos de cobro inmediato, resultado de cámara de compensación por liquidar).

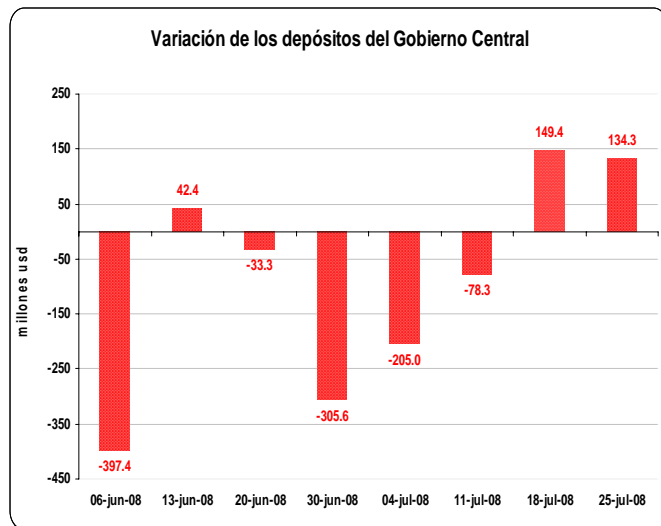
Gráfico N° 2



En efecto, **los depósitos del gobierno** en el BCE presentaron por segunda semana consecutiva una recuperación importante con respecto a las últimas seis semanas,

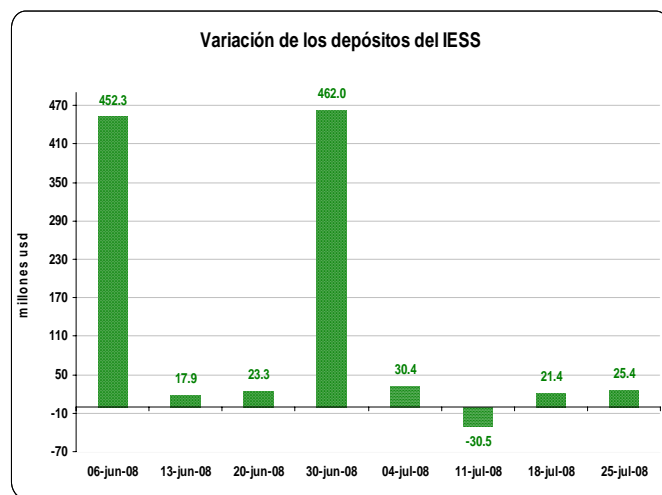
según se visualiza en el gráfico N°3. En esta semana el gobierno acumuló recursos en el BCE por USD 134,3 millones.

Gráfico N° 3



Los depósitos del IESS aumentaron ligeramente en el BCE por USD 25,4 millones, producto de las contribuciones que se realizan a la seguridad social (ver gráfico N°4); su saldo al 25 de julio de 2008 representa un valor de USD 2.167,3 millones

Gráfico N° 4

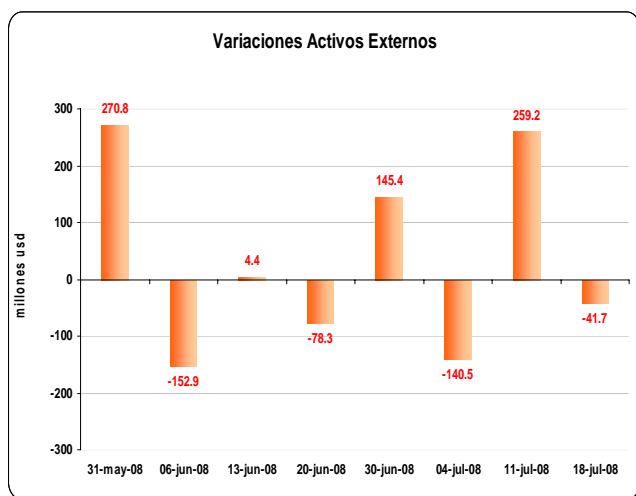


Disminuciones moderadas, durante la semana de análisis, mostraron **los depósitos de las empresas públicas** en el BCE por un valor de USD 4,3 millones (principalmente Petroecuador) y **los depósitos de gobiernos locales** por USD 5,4 millones.

II. PANORAMA DE LAS OTRAS SOCIEDADES DE DEPOSITO (OSD)

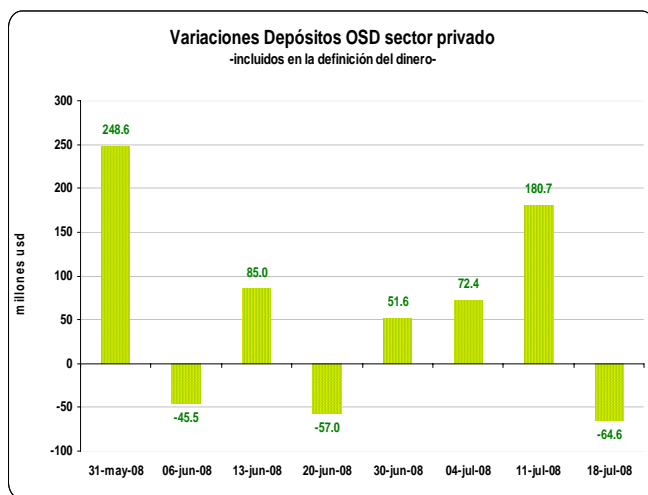
Entre el 11 y el 18 de julio de 2008, **los activos externos** de las OSD disminuyeron en USD 41,7 millones (ver gráfico N° 5); recursos que fueron utilizados principalmente para atender la disminución de depósitos del sector privado en las OSD, como detalla más adelante. El saldo al 18 de julio de 2008 de los activos externos fue USD 4.896,2 millones.

Gráfico N° 5



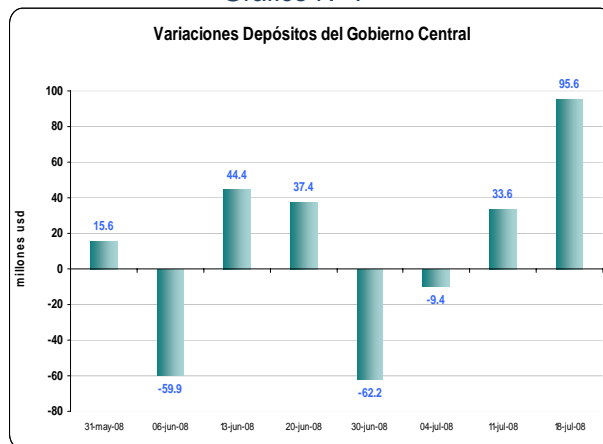
En efecto, **los depósitos del sector privado** en las OSD, durante la semana considerada, disminuyeron en USD 64,6 millones (ver gráfico N°6). Por tipo de instrumento financiero, los depósitos a la vista disminuyeron en USD 40,5 millones, y los depósitos de ahorro y plazo en USD 24,1 millones.

Gráfico N° 6



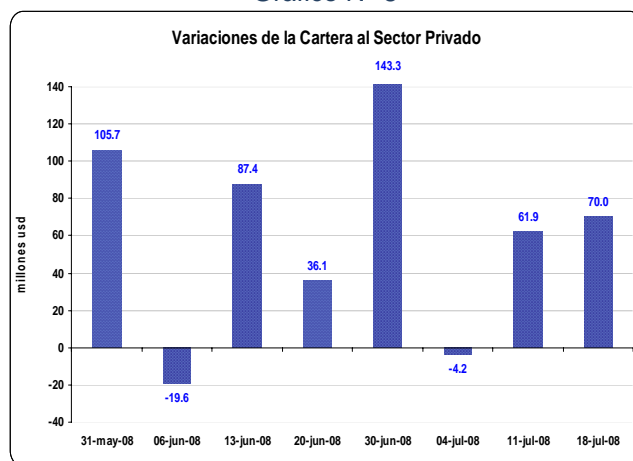
Por otro lado, en esta semana se registró un aumento de **los depósitos del gobierno** en las OSD por USD 95,6 millones, explicados principalmente por recaudaciones de impuestos que realiza la banca por cuenta del gobierno.

Gráfico N° 7



Del 11 al 18 julio de 2008 **la cartera total** de las OSD otorgada al sector privado (empresas y hogares), tuvo un aumento de USD 70,0 millones, USD 8.1 millones más con respecto a la semana anterior, manteniendo la tendencia de los períodos anteriores (ver gráfico N° 8). El saldo de la cartera total al 18 de julio fue USD 11.838,5 millones.

Gráfico N° 8



Adicionalmente se registró en esta semana una disminución menor de **los depósitos del IESS** en las OSD por USD 7,1 millones. El saldo de este rubro al 18 de julio de 2008 fue USD 698,9 millones.