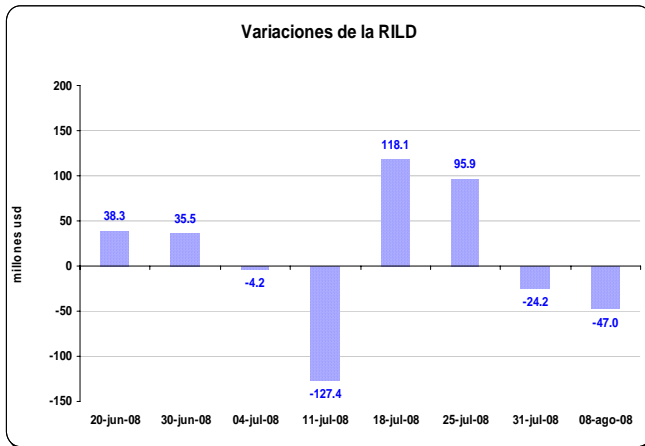


I. PANORAMA DEL BANCO CENTRAL DEL ECUADOR (BCE)

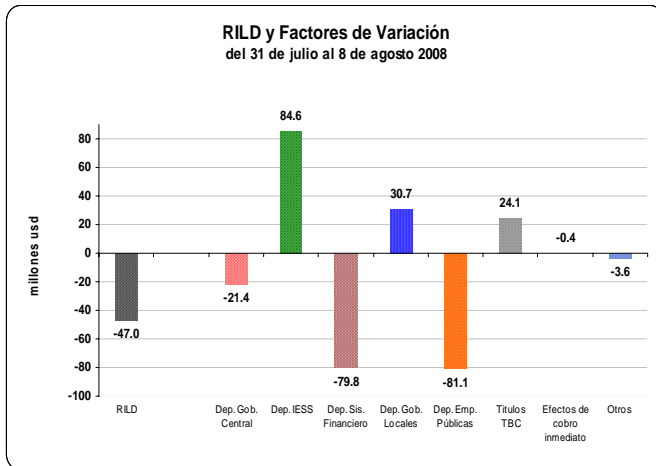
En la semana del 31 de julio al 08 de agosto de 2008, **la reserva internacional de libre disponibilidad** (RILD) registró una disminución de USD 47 millones; con lo que su saldo alcanzó un valor de USD 6.114,4 millones (ver gráfico N°1).

Gráfico N° 1



Los factores que explican la disminución de la RILD se pueden observar en el gráfico N°2; destacándose una disminución de depósitos de las empresas públicas, de los depósitos del sistema financiero y del gobierno central. Adicionalmente se produjo incrementos de los depósitos del IESS, de los depósitos de gobiernos locales. Por otro lado se presentó mayores captaciones de recursos a través de emisión de títulos TBC.

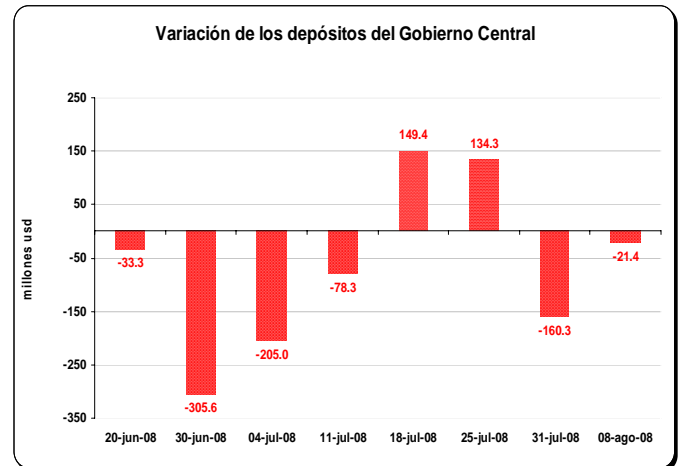
Gráfico N° 2



En efecto, **los depósitos del gobierno** en el BCE presentaron una disminución neta por USD 21,4 millones, según se visualiza en el gráfico N°3, explicada básicamente

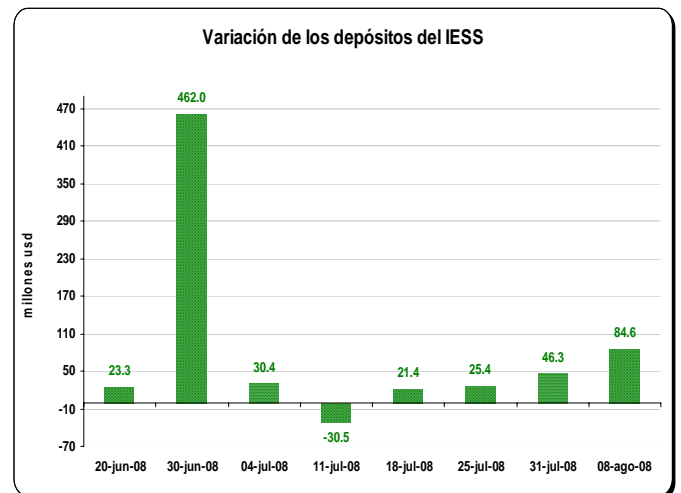
por la asignación de recursos para gasto corriente, entre otros.

Gráfico N° 3



Los depósitos del IESS, durante esta semana, tuvieron un incremento en el BCE por USD 84,6 millones, producto de las contribuciones realizadas a la seguridad social (ver gráfico N°4); su saldo al 8 de agosto de 2008 representa un valor de USD 2.298,3 millones.

Gráfico N° 4

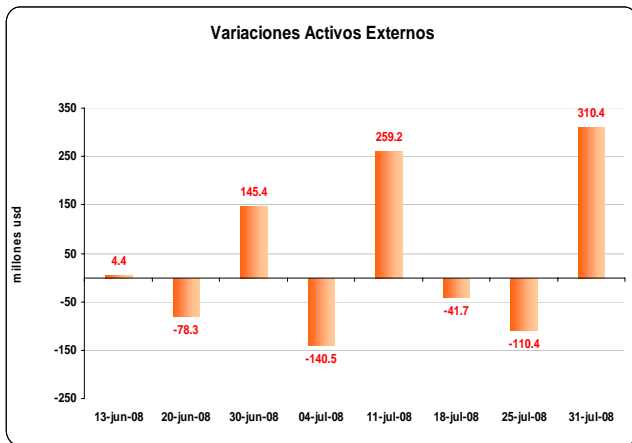


Durante la semana de análisis, se observa una disminución tanto en **los depósitos del sistema financiero** en el BCE por un valor de USD 79.8 millones como en **los depósitos de empresas públicas** (principalmente Petroecuador) por USD 81.1 millones.

II. PANORAMA DE LAS OTRAS SOCIEDADES DE DEPOSITO (OSD)

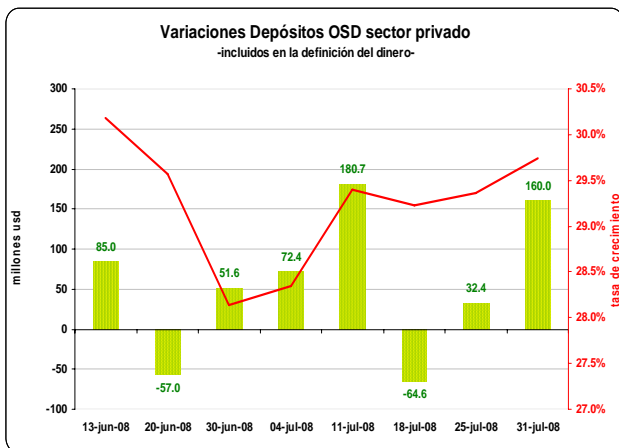
Entre el 25 y el 31 de julio de 2008, **los activos externos** de las OSD aumentaron en USD 310,4 millones (ver gráfico N° 5); recursos que provinieron del aumento de captaciones del sector privado y de sus pasivos externos (USD 204,7 millones). El saldo al 31 de julio de 2008 de los activos externos fue USD 5.096,2 millones.

Gráfico N° 5



En efecto, **los depósitos del sector privado** en las OSD, durante la semana considerada, aumentaron en USD 160 millones a una tasa anual del 29,7% (ver gráfico N°6). Por tipo de instrumento financiero, los depósitos a la vista aumentaron en USD 21,1 millones, y los depósitos de ahorro y plazo aumentaron en USD 138,9 millones.

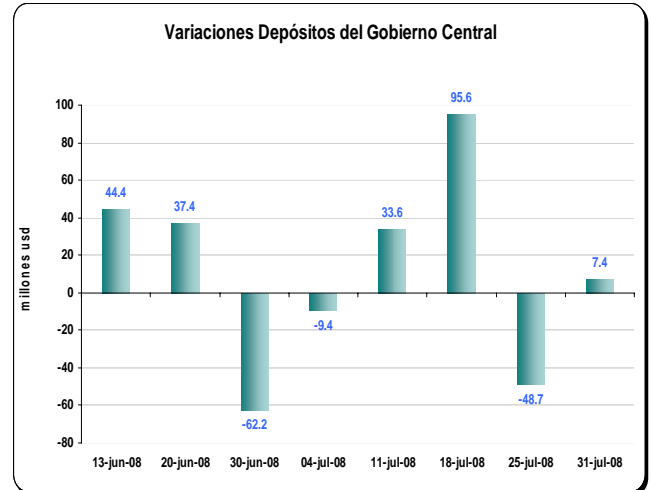
Gráfico N° 6



Por otro lado, en esta semana se registró un incremento de **los depósitos del gobierno** en las OSD por USD 7,4 millones, explicada principalmente por la

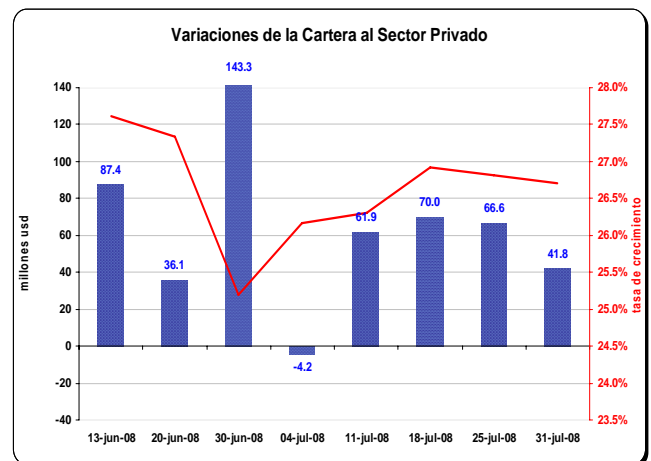
transferencia de las recaudaciones de impuestos y multas que realiza la banca por cuenta del gobierno.(ver gráfico No.7)

Gráfico N° 7



Del 25 al 31 de julio de 2008 **la cartera total** de las OSD otorgada al sector privado (empresas y hogares), tuvo un aumento de USD 41,8 millones, USD 24,8 millones menos con respecto a la semana anterior, manteniendo la tendencia creciente de los períodos anteriores con una tasa de variación anual del 26,7% (ver gráfico N° 8). El saldo de la cartera total al 31 de julio fue USD 11.947,0 millones.

Gráfico N° 8



Adicionalmente se registró en esta semana una disminución moderada de **los depósitos del IESS** en las OSD por USD 26,2 millones. El saldo de este rubro al 31 de julio de 2008 fue USD 670,7 millones.