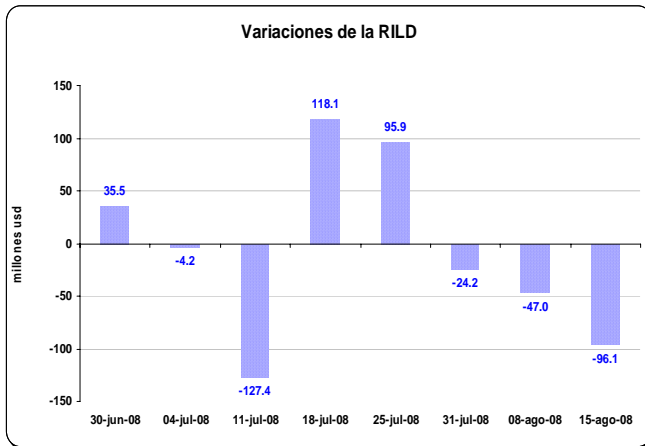


I. PANORAMA DEL BANCO CENTRAL DEL ECUADOR (BCE)

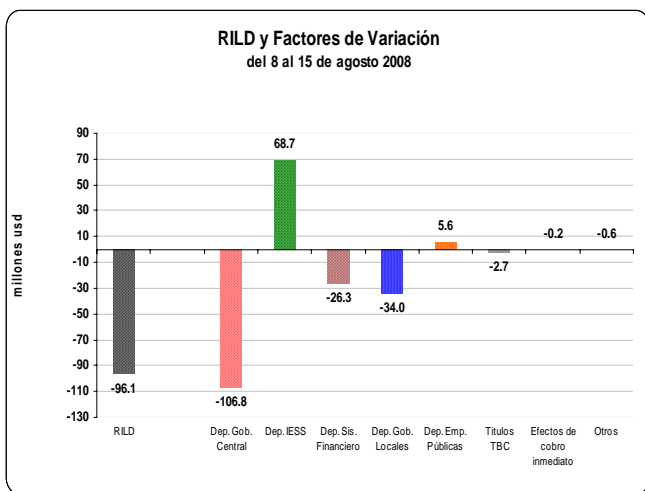
En la semana del 08 al 15 de agosto de 2008, **la reserva internacional de libre disponibilidad** (RILD) registró una disminución de USD 96,1 millones; con lo que su saldo alcanzó un valor de USD 6.018,3 millones (ver gráfico N°1).

Gráfico N° 1



Los factores que explican la reducción de la RILD se pueden observar en el gráfico N°2; destacándose disminuciones de depósitos del gobierno central, de los gobiernos locales y del sistema financiero. Estos egresos se compensaron principalmente con mayores depósitos del IESS y de las empresas públicas.

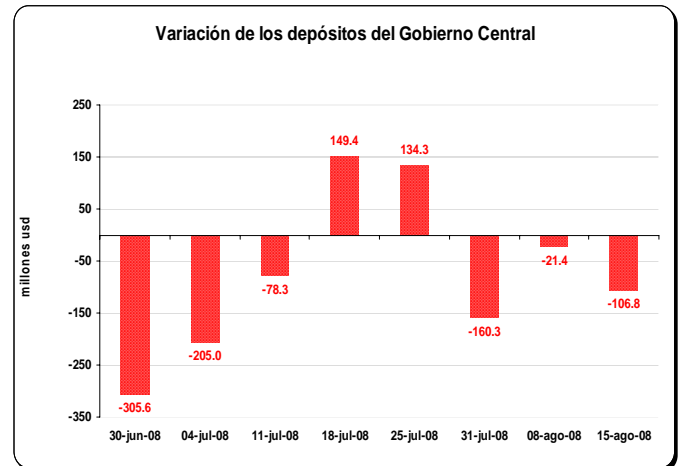
Gráfico N° 2



En efecto, **los depósitos del gobierno** en el BCE presentaron una desacumulación neta de USD 106,8 millones, según se visualiza en el gráfico N°3; explicada básicamente por la asignación de recursos

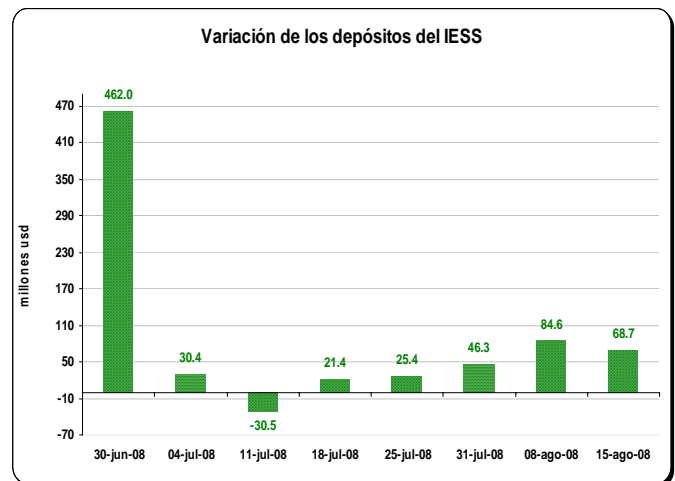
para el pago de obligaciones del Gobierno Central con el exterior, entre otros.

Gráfico N° 3



En cuanto a **los depósitos del IESS** durante esta semana, registraron un incremento en el BCE por USD 68,7 millones, producto de las contribuciones realizadas a la seguridad social por parte de los distintos sectores económicos (ver gráfico N°4); su saldo al 15 de agosto de 2008 representa un valor de USD 2.367,0 millones.

Gráfico N° 4



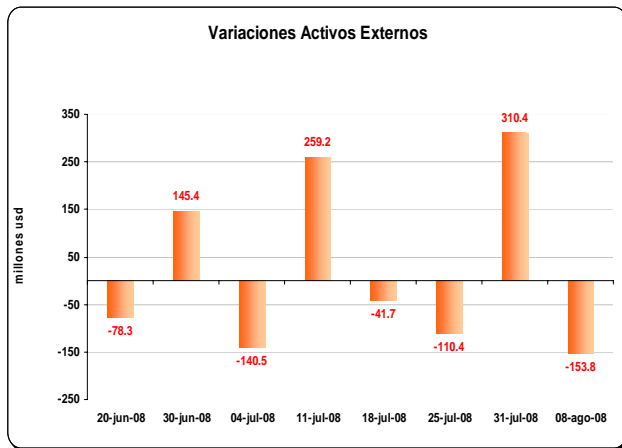
Durante la semana de análisis se observa adicionalmente una reducción de **los depósitos de gobiernos locales** en USD 34,0 millones y de **los depósitos del sistema financiero** en USD 26,3 millones.

Finalmente, los **depósitos de las empresas públicas no financieras** en el BCE crecieron en USD 5,6 millones.

II. PANORAMA DE LAS OTRAS SOCIEDADES DE DEPOSITO (OSD)

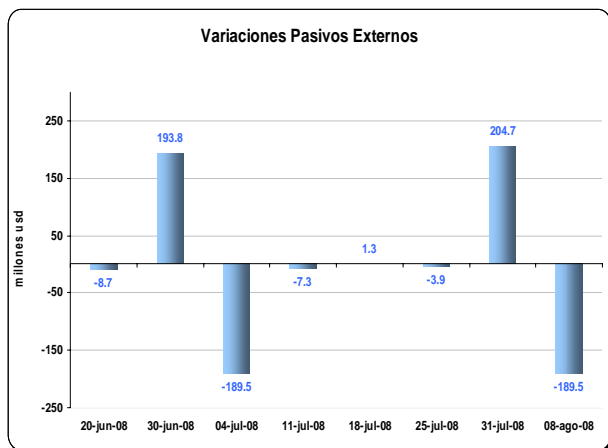
Entre el 31 de julio y el 8 de agosto de 2008, **los activos externos** de las OSD disminuyeron en USD 153,8 millones (ver gráfico N° 5); recursos que se destinaron principalmente a cumplir con sus obligaciones con instituciones financieras del exterior, según se explica más adelante. El saldo al 8 de agosto de 2008 de los activos externos fue USD 4.942,5 millones.

Gráfico N° 5



En efecto, en esta semana **los pasivos externos** de las OSD registraron una disminución de USD 189,5 millones, producto del pago de obligaciones financieras de corto plazo que contraen los bancos nacionales con el exterior (ver gráfico N° 6).

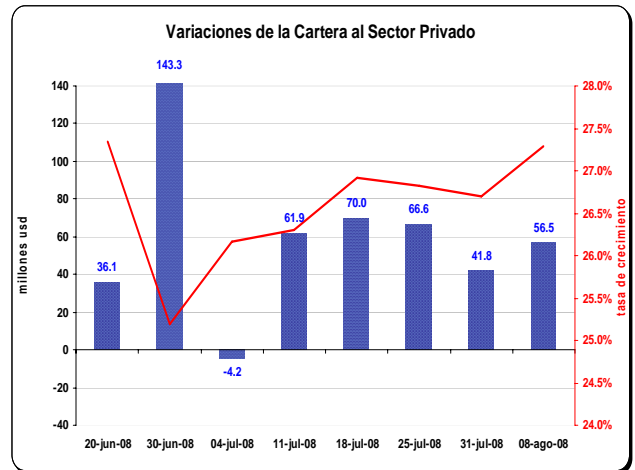
Gráfico N° 6



Por otro lado, **la cartera total** de las OSD otorgada al sector privado (empresas y hogares), tuvo un aumento de USD 56,5 millones, USD 14,7 millones más con respecto a la semana anterior,

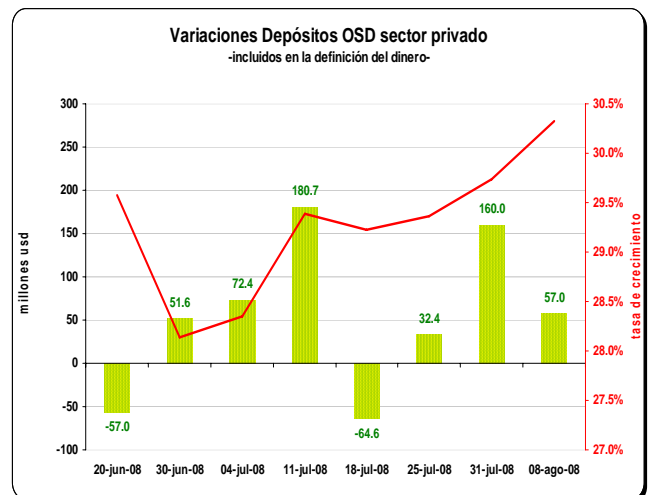
manteniéndose la tendencia creciente de los períodos anteriores con una tasa de variación anual del 27,3% (ver gráfico N° 7). El saldo de la cartera total al 8 de agosto fue USD 12.003,5 millones.

Gráfico N° 7



Por otro lado, **los depósitos del sector privado** en las OSD aumentaron en USD 57 millones a una tasa anual del 30,3% (ver gráfico N°8). Por tipo de instrumento financiero, los depósitos a la vista aumentaron en USD 105,8 millones, y los depósitos de ahorro y plazo decrecieron en USD 48,9 millones.

Gráfico N° 8



Por otro lado, se registró una disminución de **los depósitos del gobierno** en las OSD por USD 65,2 millones, explicada principalmente por la transferencia al gobierno por las recaudaciones de impuestos y multas que realiza la banca en su nombre.