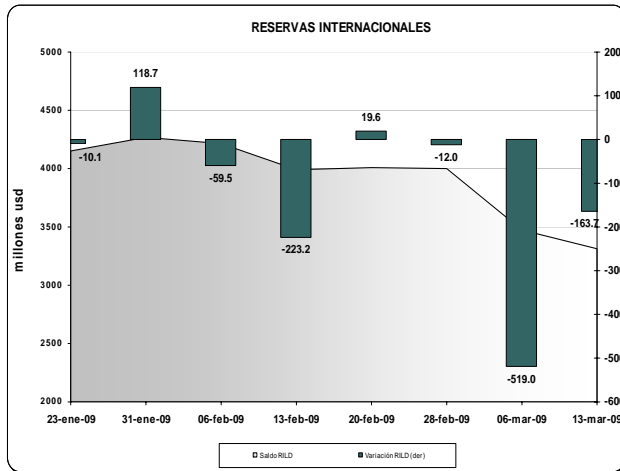


I. PANORAMA DEL BANCO CENTRAL DEL ECUADOR (BCE)¹

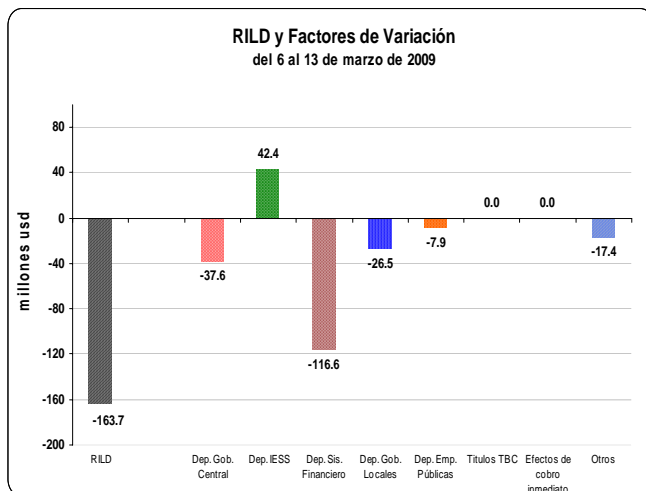
En la semana del 6 al 13 de marzo de 2009, **la reserva internacional de libre disponibilidad** (RILD) registró una reducción de 163,7 millones; con lo que su saldo alcanzó un valor de USD 3.313,8 millones (ver gráfico 1).

Gráfico 1



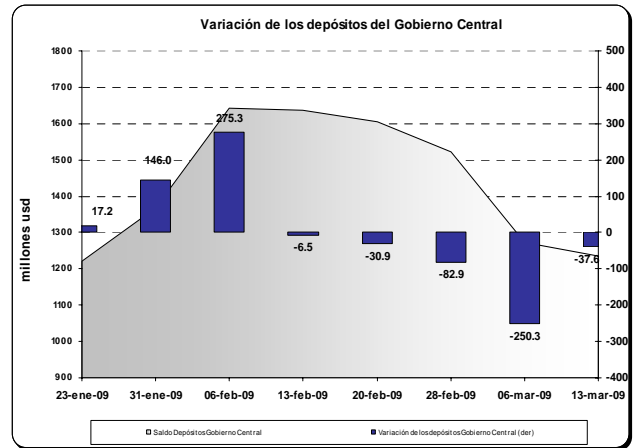
Los factores que explican la disminución de la RILD se pueden observar en el gráfico 2; destacándose la desacumulación de los depósitos del sistema financiero, del Gobierno Central, de los gobiernos locales y de las empresas públicas no financieras; mientras que los depósitos del IESS presentaron incrementos en el BCE.

Gráfico 2



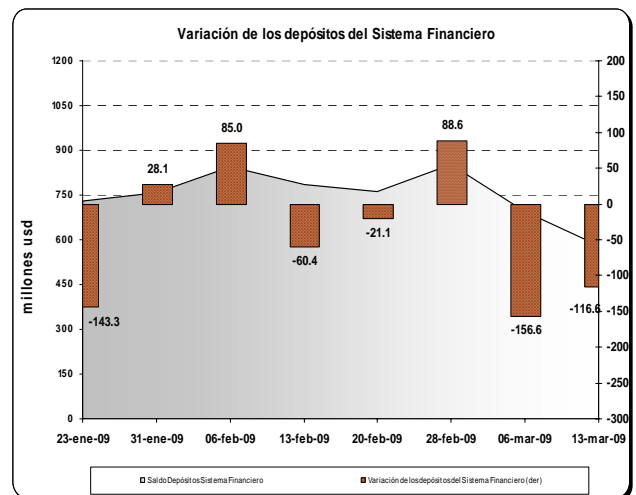
Efectivamente, **los depósitos del gobierno central** en el BCE presentaron una desacumulación neta de USD 37,6 millones, según se visualiza en el gráfico 3.

Gráfico 3



Mientras que **los depósitos del sistema financiero** durante la semana de análisis, registraron una disminución en el BCE de USD 116,6 millones (ver gráfico 4); con lo que su saldo alcanzó al 13 de marzo de 2009 un valor de USD 578,7 millones.

Gráfico 4



Por otra parte, **los depósitos de los gobiernos locales y de las empresas públicas no financieras**, desacumulaban recursos en el BCE por USD 26,5 millones y USD 7,9 millones, respectivamente.

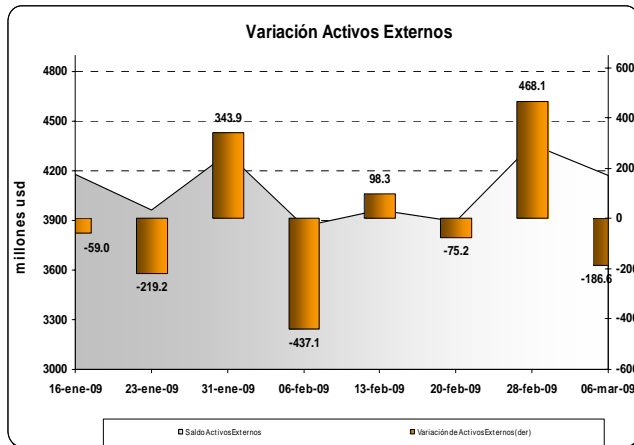
Adicionalmente, **los depósitos en el BCE del IESS**, aumentaron en USD 42,4 millones.

¹ El Panorama del BCE es una presentación analítica que resume la relación entre los pasivos monetarios y los activos internos y externos que respaldan esos pasivos; por tanto la estructura del panorama se basa en las funciones que desempeña el BCE como tenedor de reservas internacionales, agente financiero y depositario del gobierno, y de banco del sistema financiero.

II. PANORAMA DE LAS OTRAS SOCIEDADES DE DEPOSITO (OSD)²

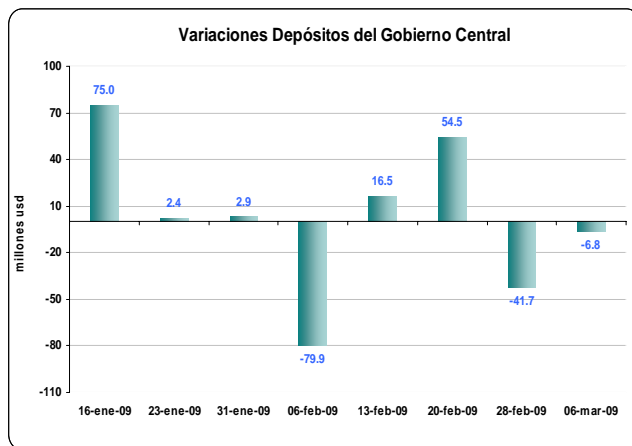
Entre el 28 de febrero y el 6 de marzo de 2009, **los activos externos** de las OSD disminuyeron en USD 186,6 millones (ver gráfico 5); al igual que los **pasivos externos** en USD 194,3 millones.

Gráfico 5



El saldo al 6 de marzo de 2009 de los activos externos fue USD 4.173,5 millones y de los pasivos externos USD 789,5 millones.

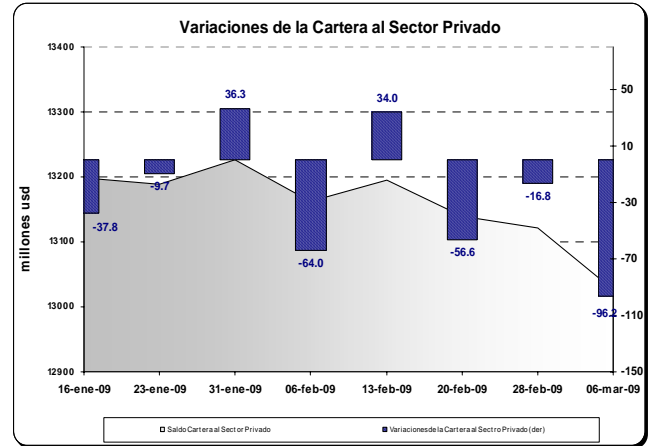
Gráfico 6



Por otra parte, **los depósitos del gobierno central** en las OSD disminuyeron en el período de análisis en USD 6,8 millones (ver gráfico 6), explicado por la transferencia de recursos que realizan las OSD a las cuentas del gobierno en el BCE

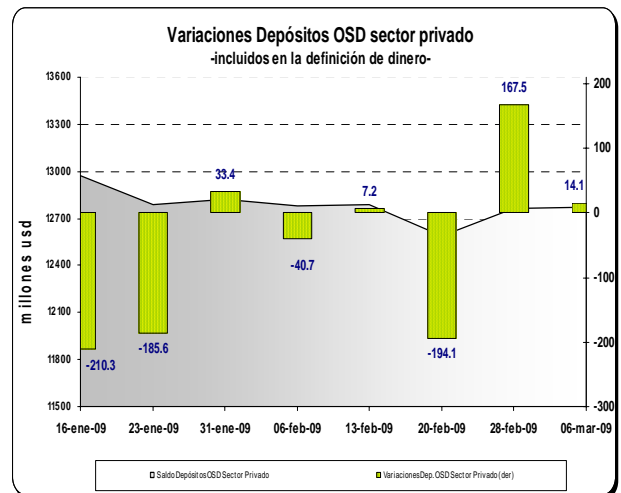
por concepto de recaudaciones tributarias que efectúa la banca a nombre del gobierno.

Gráfico 7



La cartera total de las OSD otorgada a empresas y hogares presentó una reducción de USD 96,2 millones (ver gráfico 7), con una tasa de variación anual del 20,1%. El saldo de la cartera total al 6 de marzo de 2009 fue USD 13.025,9 millones.

Gráfico 8



En esta semana, **los depósitos del sector privado** en las OSD aumentaron en USD 14,1 millones (ver gráfico 8). Por tipo de instrumento financiero, los depósitos en cuenta corriente de las OSD se incrementaron en USD 69,2 y los depósitos a plazo y de ahorro de las OSD disminuyeron en USD 55,1 millones.

² El panorama de las OSD es un estado analítico que indica la relación entre los pasivos financieros con el sector privado y los activos externos e internos. Las OSD se caracterizan por recibir depósitos a la vista o cualquier tipo de depósito de menor liquidez como los de ahorro y plazo; y conceder crédito. Comprenden los bancos privados, el BNF, sociedades financieras, mutualistas, cooperativas y las compañías emisoras de tarjetas de crédito.