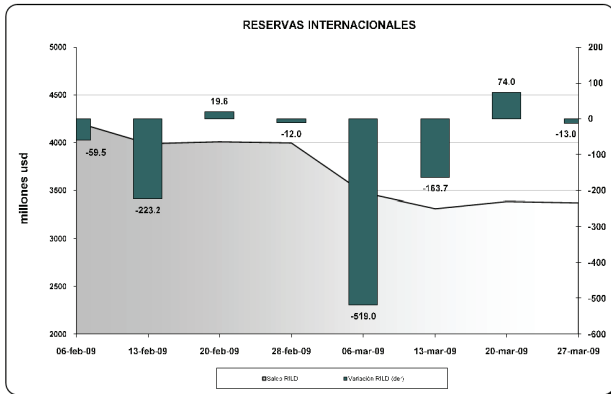


## I. PANORAMA DEL BANCO CENTRAL DEL ECUADOR (BCE)<sup>1</sup>

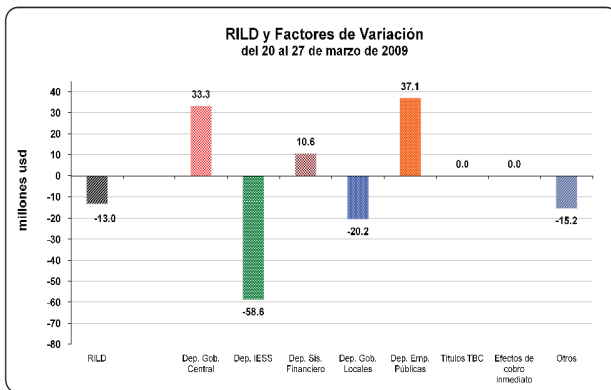
En la semana del 20 al 27 de marzo de 2009, **la reserva internacional de libre disponibilidad** (RILD) registró una reducción de 13 millones; con lo que su saldo alcanzó un valor de USD 3.374,8 millones (ver gráfico 1).

Gráfico 1



Los factores que explican la disminución de la RILD se pueden observar en el gráfico 2; destacándose la desacumulación de los depósitos del IESS y de los gobiernos locales; mientras que los depósitos de las empresas públicas no financieras, del Gobierno Central y del sistema financiero presentaron incrementos en el BCE.

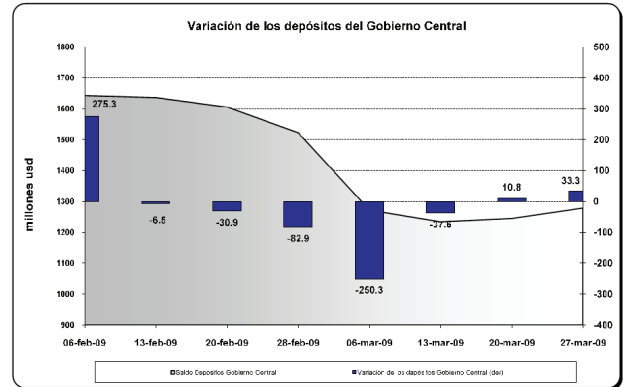
Gráfico 2



Efectivamente, **los depósitos del gobierno central** en el BCE registraron una

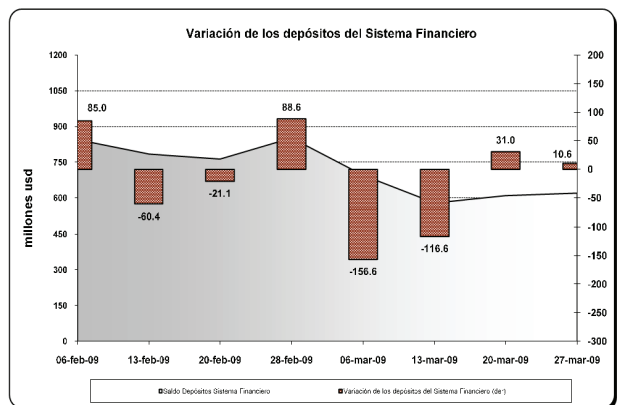
acumulación neta de USD 33,3 millones; según se visualiza en el gráfico 3.

Gráfico 3



Mientras que **los depósitos del sistema financiero** durante la semana de análisis, registraron un aumento en el BCE de USD 10,6 millones (ver gráfico 4); con lo que su saldo alcanzó al 27 de marzo de 2009 un valor de USD 620,3 millones.

Gráfico 4



Adicionalmente, **los depósitos en el BCE de las empresas públicas no financieras**, se incrementaron en USD 37,1 millones.

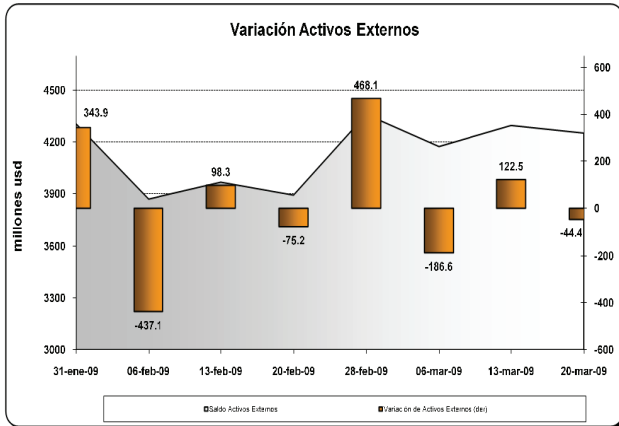
Por otra parte, **los depósitos del IESS y de los gobiernos locales**, desacumularon recursos en el BCE por USD 58,6 millones y USD 20,2 millones, respectivamente.

<sup>1</sup> El Panorama del BCE es una presentación analítica que resume la relación entre los pasivos monetarios y los activos internos y externos que respaldan esos pasivos; por tanto la estructura del panorama se basa en las funciones que desempeña el BCE como tenedor de reservas internacionales, agente financiero y depositario del gobierno, y de banco del sistema financiero.

## II. PANORAMA DE LAS OTRAS SOCIEDADES DE DEPOSITO (OSD)<sup>2</sup>

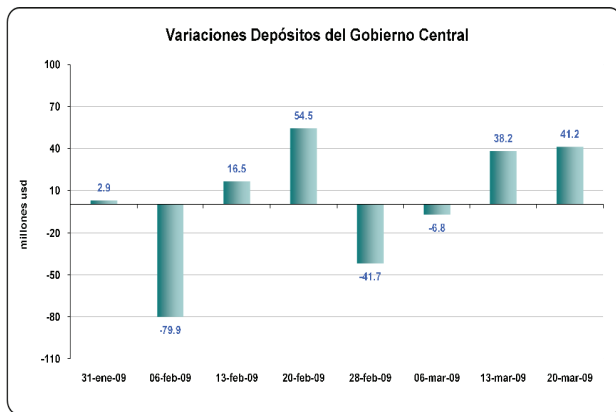
Entre el 13 y el 20 de marzo de 2009, **los activos externos** de las OSD disminuyeron en USD 44,4 millones (ver gráfico 5); al igual que los **pasivos externos** en USD 10,7 millones.

Gráfico 5



El saldo al 20 de marzo de 2009 de los activos externos fue USD 4.251,6 millones y de los pasivos externos USD 769,3 millones.

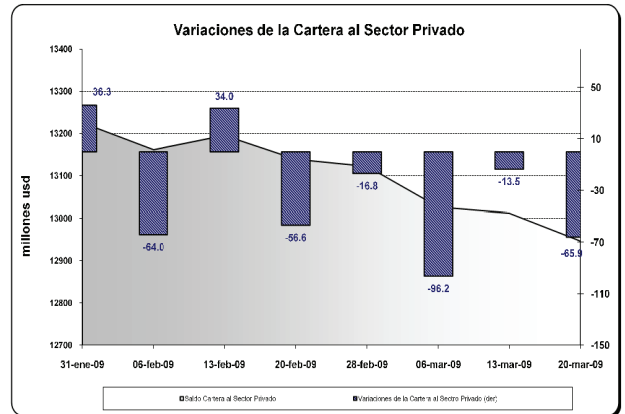
Gráfico 6



Por otra parte, **los depósitos del gobierno central** en las OSD se incrementaron en el período de análisis en USD 41,2 millones (ver gráfico 6), explicado por la recaudaciones

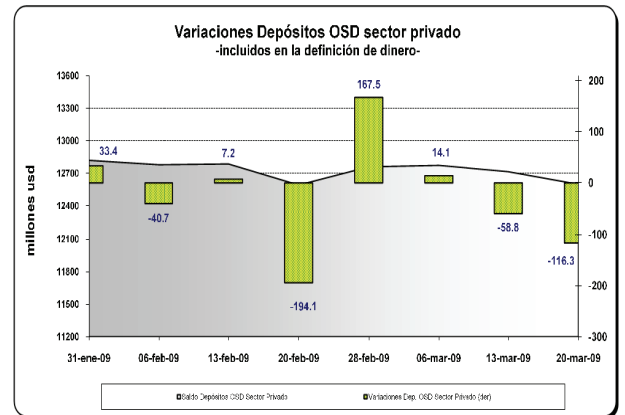
tributarias que realizan las OSD a nombre del gobierno.

Gráfico 7



**La cartera total** de las OSD otorgada a empresas y hogares presentó una reducción de USD 65,9 millones (ver gráfico 7), con una tasa de variación anual del 18%. El saldo de la cartera total al 20 de marzo de 2009 fue USD 12.946,5 millones.

Gráfico 8



En esta semana, **los depósitos del sector privado** en las OSD disminuyeron en USD 116,3 millones (ver gráfico 8). Por tipo de instrumento financiero, los depósitos en cuenta corriente y los depósitos a plazo y de ahorro disminuyeron en USD 85 millones y USD 31,3 millones, respectivamente.

<sup>2</sup> El panorama de las OSD es un estado analítico que indica la relación entre los pasivos financieros con el sector privado y los activos externos e internos. Las OSD se caracterizan por recibir depósitos a la vista o cualquier tipo de depósito de menor liquidez como los de ahorro y plazo; y conceder crédito. Comprenden los bancos privados, el BNF, sociedades financieras, mutualistas, cooperativas y las compañías emisoras de tarjetas de crédito.