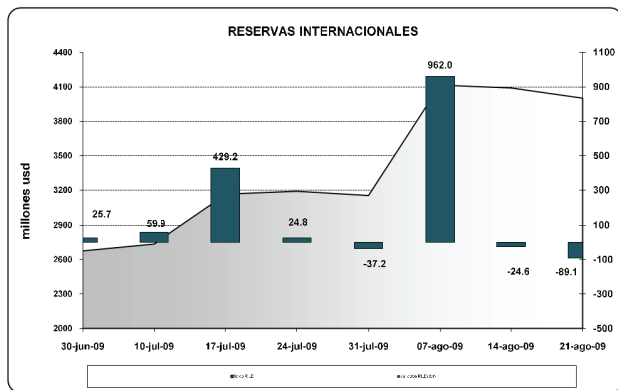


## I. PANORAMA DEL BANCO CENTRAL DEL ECUADOR (BCE)<sup>1</sup>

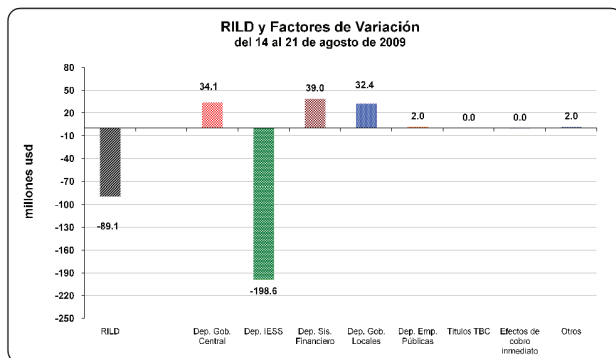
En la semana del 14 al 21 de agosto de 2009, **la reserva internacional de libre disponibilidad (RILD)** registró una disminución de 89,1 millones; con lo que su saldo alcanzó un valor de USD 4.000,1 millones (ver gráfico 1).

Gráfico 1



Los factores que explican la disminución de la RILD se pueden observar en el gráfico 2; destacándose la desacumulación de los depósitos del IESS; mientras que el Gobierno Central, el sistema financiero, los gobiernos locales y las empresas públicas no financieras acumuló depósitos en el BCE.

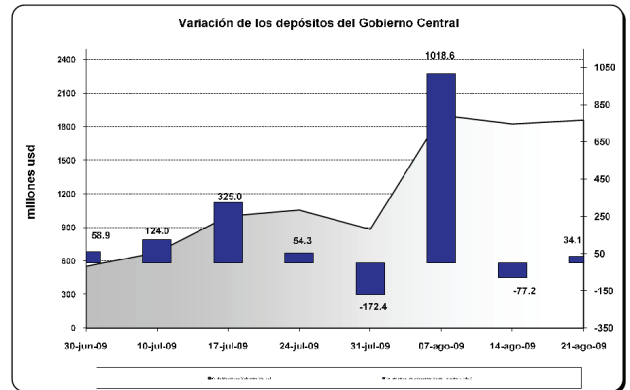
Gráfico 2



Efectivamente, **los depósitos del gobierno central** en el BCE presentaron una

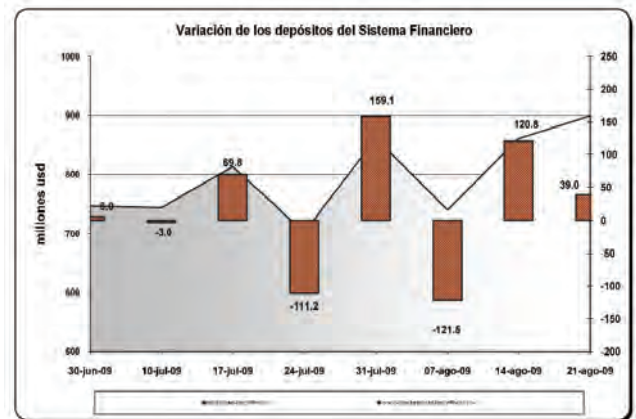
acumulación neta de USD 34,1 millones; según se visualiza en el gráfico 3.

Gráfico 3



Mientras que **los depósitos del sistema financiero** durante la semana de análisis, registraron un incremento en el BCE de USD 39 millones (ver gráfico 4); con lo que su saldo alcanzó al 21 de agosto de 2009 un valor de USD 899,4 millones.

Gráfico 4



Por otra parte, **los depósitos de los gobiernos locales y de las empresas públicas no financieras**, acumularon recursos en el BCE por USD 32,4 millones y 2 millones, respectivamente.

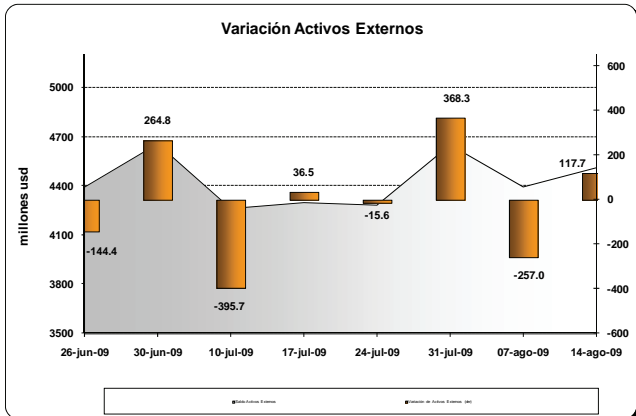
Adicionalmente, **los depósitos del IESS** disminuyeron en USD 198,6 millones.

<sup>1</sup> El Panorama del BCE es una presentación analítica que resume la relación entre los pasivos monetarios y los activos internos y externos que respaldan esos pasivos; por tanto la estructura del panorama se basa en las funciones que desempeña el BCE como tenedor de reservas internacionales, agente financiero y depositario del gobierno, y de banco del sistema financiero.

## II. PANORAMA DE LAS OTRAS SOCIEDADES DE DEPOSITO (OSD)<sup>2</sup>

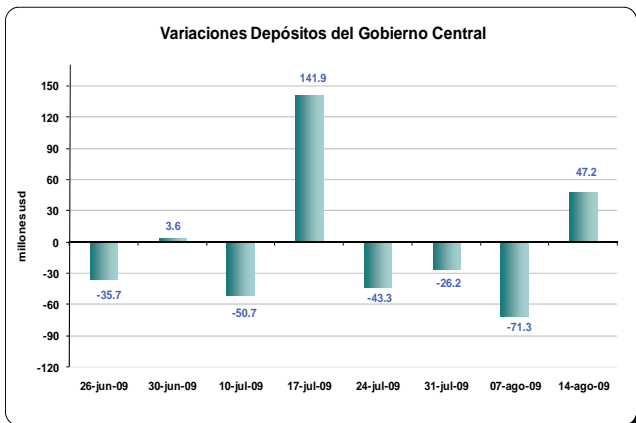
Entre el 7 y el 14 de agosto de 2009, **los activos externos** de las OSD se incrementaron en USD 117,7 millones (ver gráfico 5); al igual que los **pasivos externos** en USD 3,6 millones.

Gráfico 5



El saldo al 14 de agosto de 2009 de los activos externos fue USD 4.516 millones y de los pasivos externos USD 618,8 millones.

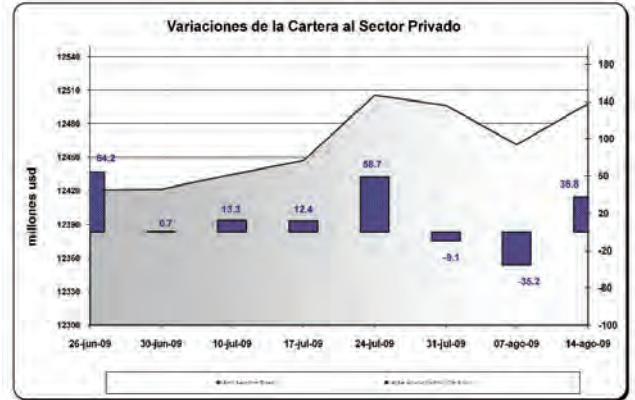
Gráfico 6



Por otra parte, **los depósitos del gobierno central** en las OSD registraron un aumento en el período de análisis en USD 47,2 millones; explicado principalmente por concepto de

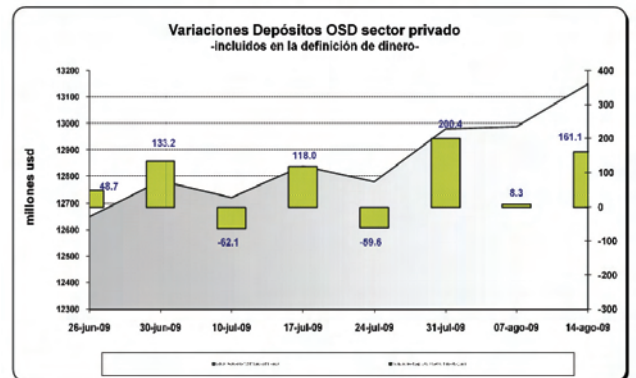
recaudaciones tributarias que efectúa la banca a nombre del gobierno. (ver gráfico 6).

Gráfico 7



**La cartera total** de las OSD otorgada a empresas y hogares presentó un incremento de USD 36,8 millones (ver gráfico 7), con una tasa de variación anual del 3,2%. El saldo de la cartera total al 14 de agosto de 2009 fue USD 12.498,1 millones.

Gráfico 8



En esta semana, **los depósitos del sector privado** en las OSD presentaron un incremento de USD 161,1 millones (ver gráfico 8). Por tipo de instrumento financiero, los depósitos en cuenta corriente de las OSD y los depósitos a plazo y de ahorro de las OSD aumentaron en USD 90,8 millones USD y USD 70,3 millones, respectivamente.

<sup>2</sup> El panorama de las OSD es un estado analítico que indica la relación entre los pasivos financieros con el sector privado y los activos externos e internos. Las OSD se caracterizan por recibir depósitos a la vista o cualquier tipo de depósito de menor liquidez como los de ahorro y plazo; y conceder crédito. Comprenden los bancos privados, el BNF, sociedades financieras, mutualistas, cooperativas y las compañías emisoras de tarjetas de crédito.