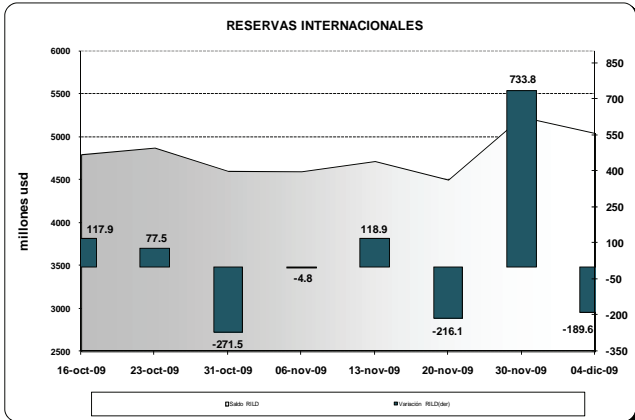


## I. PANORAMA DEL BANCO CENTRAL DEL ECUADOR (BCE)<sup>1</sup>

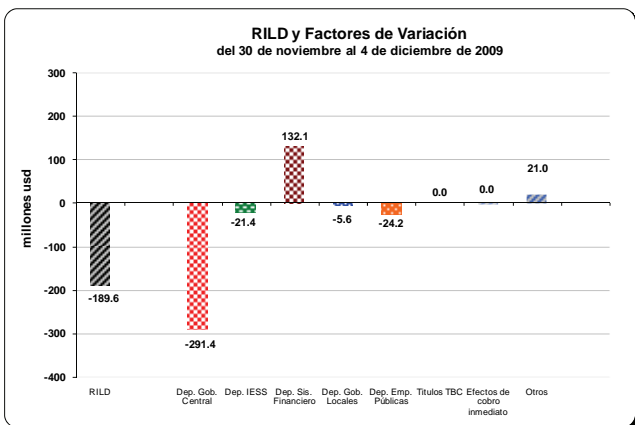
En la semana del 30 de noviembre al 4 de diciembre de 2009, **la reserva internacional de libre disponibilidad** (RILD) registró una disminución de 189,6 millones; con lo que su saldo alcanzó un valor de USD 5.047,1 millones (ver gráfico 1).

Gráfico 1



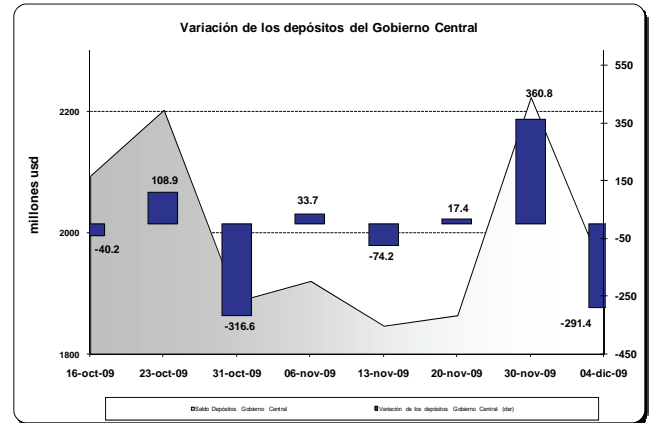
Los factores que explican la disminución de la RILD se pueden observar en el gráfico 2; destacándose la desacumulación de los depósitos del Gobierno Central, de las empresas públicas no financieras, del IESS y de los gobiernos locales; mientras que los depósitos del sistema financiero, acumularon depósitos en el BCE.

Gráfico 2



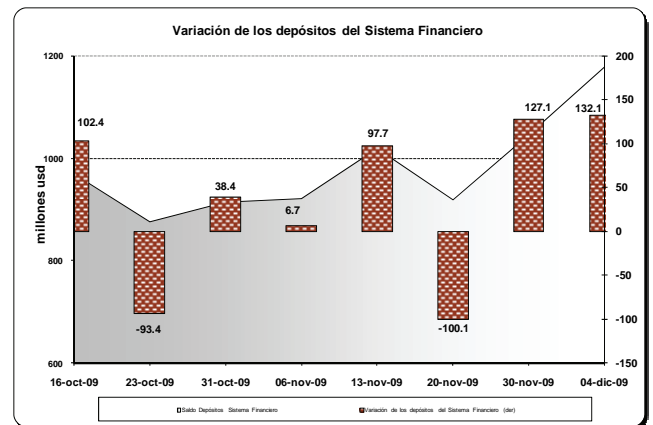
Efectivamente, **los depósitos del gobierno central** en el BCE presentaron una desacumulación neta de USD 291,4 millones; según se visualiza en el gráfico 3.

Gráfico 3



Mientras que **los depósitos del sistema financiero** durante la semana de análisis, registraron un incremento en el BCE de USD 132,1 millones (ver gráfico 4); con lo que su saldo alcanzó al 4 de diciembre de 2009 un valor de USD 1.178,6 millones.

Gráfico 4



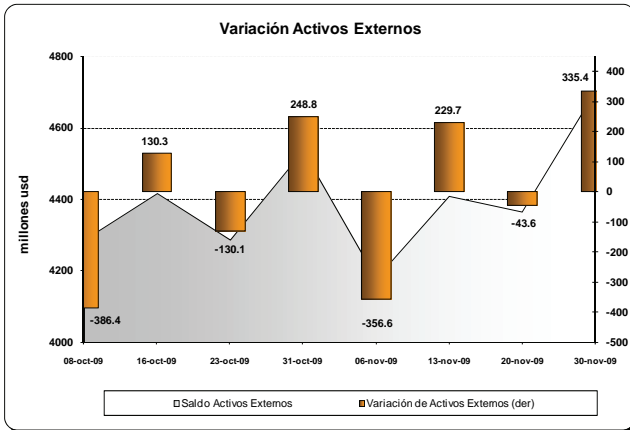
Por otra parte, **los depósitos de las empresas públicas, del IESS y de los gobiernos locales**, desacumularon recursos en el BCE por USD 24,2, USD 21,4 y USD 5,6 millones, respectivamente.

<sup>1</sup> El Panorama del BCE es una presentación analítica que resume la relación entre los pasivos monetarios y los activos internos y externos que respaldan esos pasivos; por tanto la estructura del panorama se basa en las funciones que desempeña el BCE como tenedor de reservas internacionales, agente financiero y depositario del gobierno, y de banco del sistema financiero.

## II. PANORAMA DE LAS OTRAS SOCIEDADES DE DEPOSITO (OSD)<sup>2</sup>

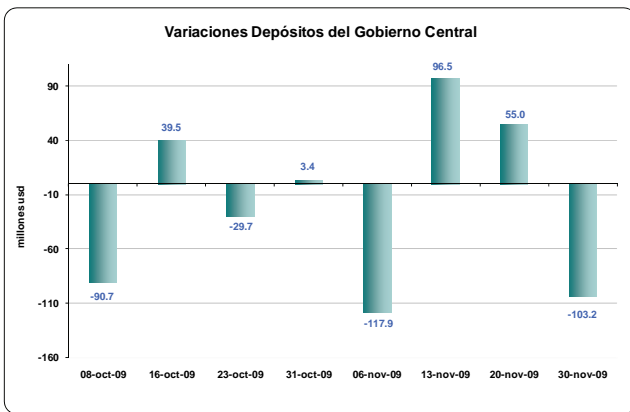
Entre el 20 de octubre y el 30 de noviembre de 2009, **los activos externos** de las OSD aumentaron en USD 335,4 millones (ver gráfico 5); al igual que los **pasivos externos** en USD 263,0 millones.

Gráfico 5



El saldo al 30 de noviembre de 2009 de los activos externos fue USD 4.699,8 millones y de los pasivos externos USD 868,6 millones.

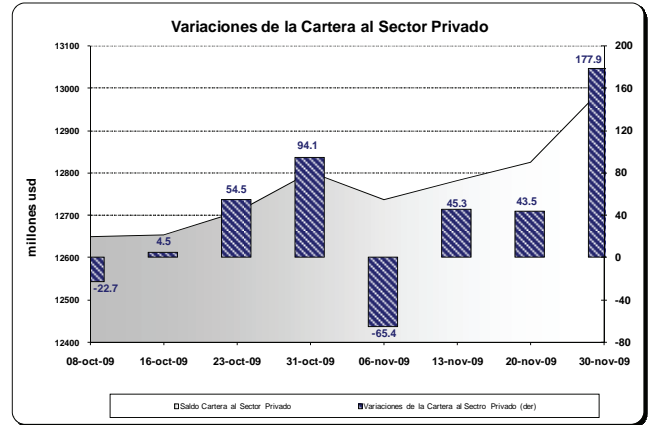
Gráfico 6



Por otra parte, **los depósitos del gobierno central** en las OSD registraron una disminución en el período de análisis en USD 103,2 millones; explicado principalmente por la transferencia de recursos que realizan las OSD a las cuentas del gobierno en el BCE por concepto de recaudaciones tributarias que

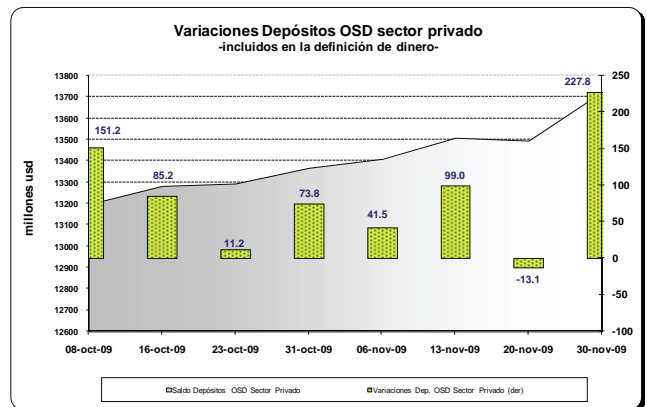
efectúa la banca a nombre del gobierno. (ver gráfico 6).

Gráfico 7



**La cartera total** de las OSD otorgada a empresas y hogares presentó un incremento de USD 177,9 millones (ver gráfico 7), con una tasa de variación anual del -1,54%. El saldo de la cartera total al 30 de noviembre de 2009 fue USD 13.004,3 millones.

Gráfico 8



En esta semana, **los depósitos del sector privado** en las OSD presentaron un incremento de USD 227,8 millones (ver gráfico 8). Por tipo de instrumento financiero, los depósitos en cuenta corriente de las OSD disminuyen en USD 163,5 millones, mientras que los depósitos a plazo y los depósitos de ahorro de las OSD se incrementan en USD 64,3 millones.

<sup>2</sup> El panorama de las OSD es un estado analítico que indica la relación entre los pasivos financieros con el sector privado y los activos externos e internos. Las OSD se caracterizan por recibir depósitos a la vista o cualquier tipo de depósito de menor liquidez como los de ahorro y plazo; y conceder crédito. Comprenden los bancos privados, el BNF, sociedades financieras, mutualistas, cooperativas y las compañías emisoras de tarjetas de crédito.