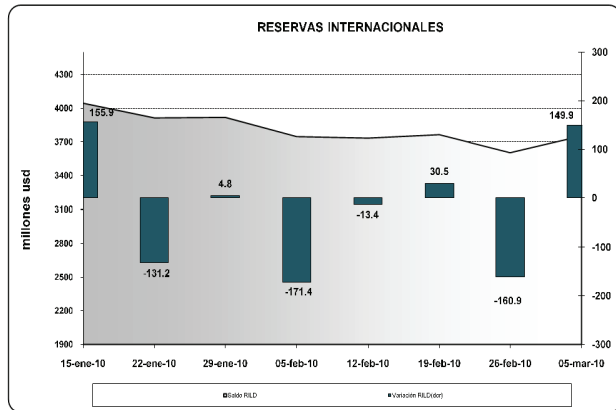


I. PANORAMA DEL BANCO CENTRAL DEL ECUADOR (BCE)¹

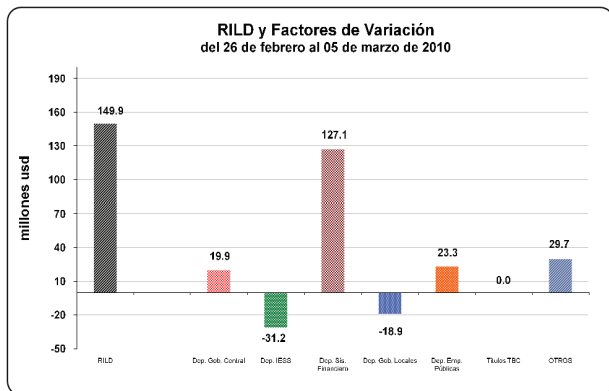
En la semana del 26 de febrero al 05 de marzo de 2010, **la reserva internacional de libre disponibilidad (RILD)** registró un aumento de 149,9 millones; con lo que su saldo alcanzó un valor de USD 3.752,9 millones (ver gráfico 1).

Gráfico 1



Los factores que explican el incremento de la RILD se pueden observar en el gráfico 2; destacándose incrementos de los depósitos del sistema financiero, de las empresas públicas no financieras y del Gobierno Central; mientras que el IESS y los gobiernos locales desacumularon depósitos en el BCE.

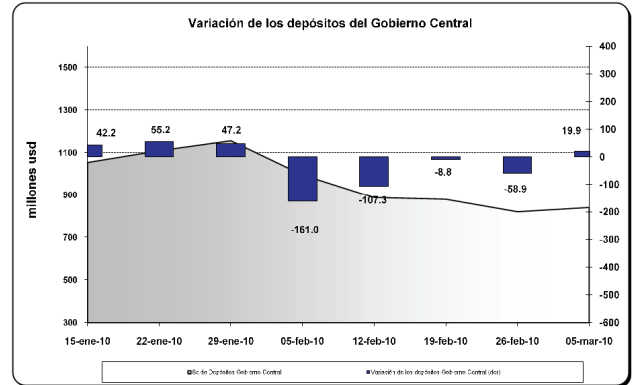
Gráfico 2



Efectivamente, **los depósitos del gobierno central** en el BCE presentaron una

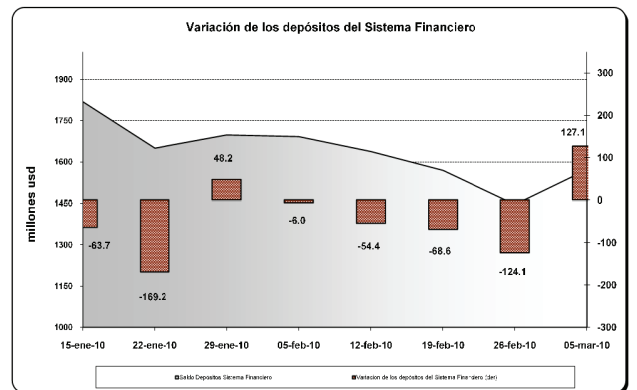
desacumulación neta de USD 19,9 millones; según se visualiza en el gráfico 3.

Gráfico 3



Mientras que **los depósitos del sistema financiero** durante la semana de análisis, registraron un incremento en el BCE de USD 127,1 millones (ver gráfico 4); con lo que su saldo alcanzó al 05 de marzo de 2010 un valor de USD 1.571,6 millones.

Gráfico 4



Adicionalmente, **los depósitos de las empresas públicas no financieras**, aumentaron en USD 23,3 millones.

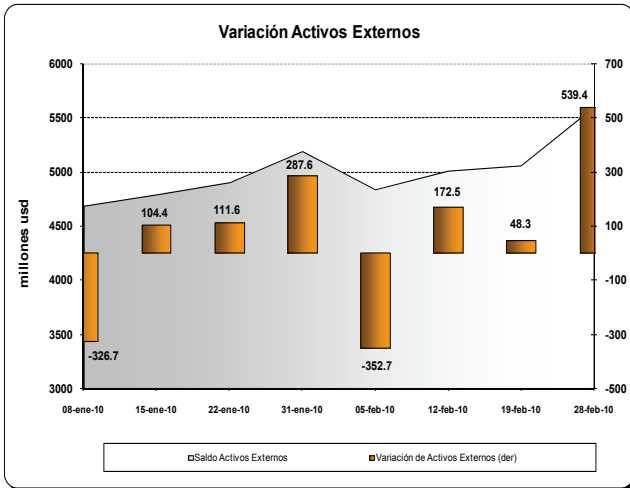
Por otra parte, **los depósitos del IESS y de los gobiernos locales**, desacumularon recursos en el BCE por USD 31,2 millones y USD 18,9 millones, respectivamente.

¹ El Panorama del BCE es una presentación analítica que resume la relación entre los pasivos monetarios y los activos internos y externos que respaldan esos pasivos; por tanto la estructura del panorama se basa en las funciones que desempeña el BCE como tenedor de reservas internacionales, agente financiero y depositario del gobierno, y de banco del sistema financiero.

II. PANORAMA DE LAS OTRAS SOCIEDADES DE DEPOSITO (OSD)²

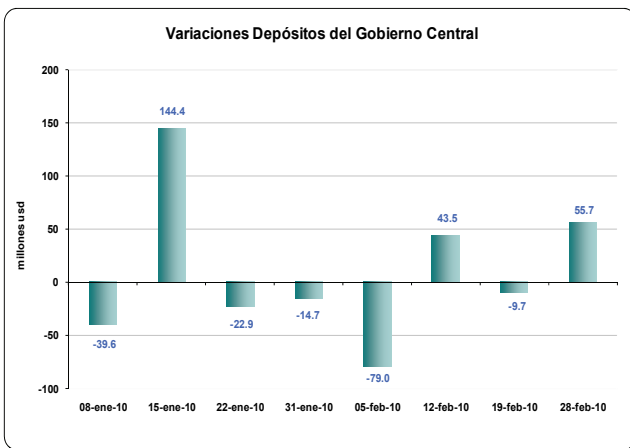
Entre el 19 y el 28 de febrero de 2010, **los activos externos** de las OSD se incrementaron en USD 539,4 millones (ver gráfico 5); así como los **pasivos externos** en USD 246,0 millones.

Gráfico 5



El saldo al 28 de febrero de 2010 de los activos externos fue USD 5.594,09 millones y de los pasivos externos USD 820,26 millones.

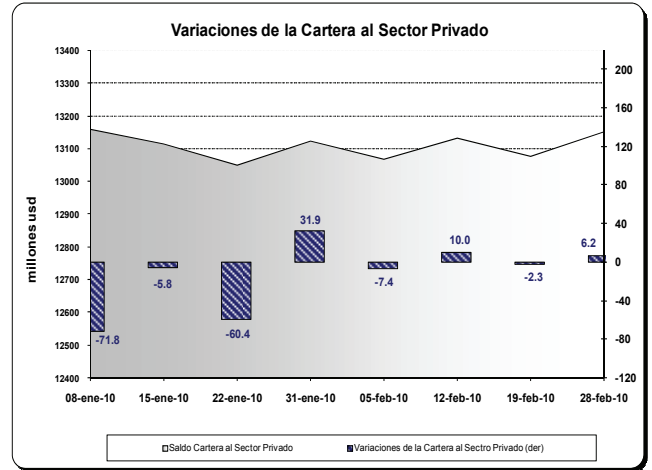
Gráfico 6



Por otra parte, **los depósitos del gobierno central** en las OSD registran un incremento en el período de análisis en USD 55,7 millones; explicado principalmente por concepto de

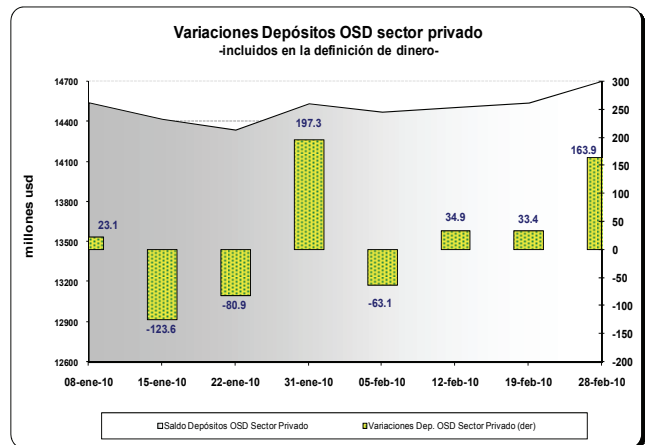
recaudaciones tributarias que efectúa la banca a nombre del gobierno. (ver gráfico 6).

Gráfico 7



La cartera total de las OSD otorgada a empresas y hogares presentó un incremento de USD 6,2 millones (ver gráfico 7), con una tasa de variación anual del 0,19%. El saldo de la cartera total al 28 de febrero de 2010 fue USD 13.153,35 millones.

Gráfico 8



En esta semana, **los depósitos del sector privado** en las OSD presentaron un incremento de USD 163,9 millones (ver gráfico 8). Por tipo de instrumento financiero, los depósitos en cuenta corriente de las OSD se incrementaron en USD 69,7 millones, así como los depósitos a plazo y los depósitos de ahorro de las OSD en USD 94,2 millones.

² El panorama de las OSD es un estado analítico que indica la relación entre los pasivos financieros con el sector privado y los activos externos e internos. Las OSD se caracterizan por recibir depósitos a la vista o cualquier tipo de depósito de menor liquidez como los de ahorro y plazo; y conceder crédito. Comprenden los bancos privados, el BNF, sociedades financieras, mutualistas, cooperativas y las compañías emisoras de tarjetas de crédito.