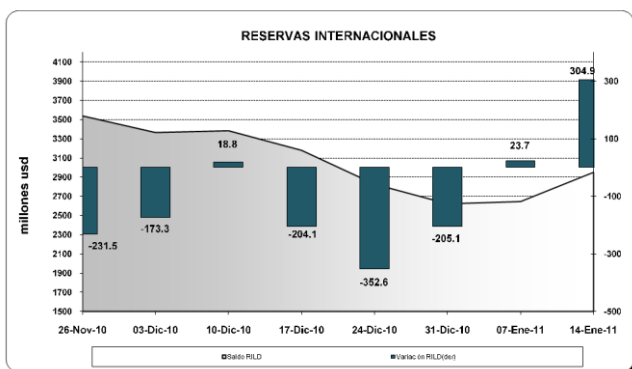


I. PANORAMA DEL BANCO CENTRAL DEL ECUADOR (BCE)¹

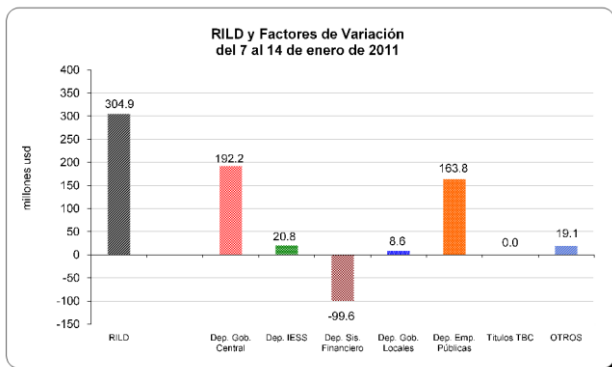
En la semana del 7 al 14 de enero de 2011, **la Reserva Internacional de Libre Disponibilidad (RILD)** registró un aumento de 304.9 millones; con lo que su saldo alcanzó un valor de USD 2,950.6 millones (ver gráfico 1).

Gráfico 1



Los factores que explican el incremento de la RILD se pueden observar en el gráfico 2; destacándose la acumulación de depósitos del Gobierno Central, de las empresas públicas no financieras, del IESS y de los gobiernos locales; mientras que el sistema financiero desacumuló depósitos en el BCE.

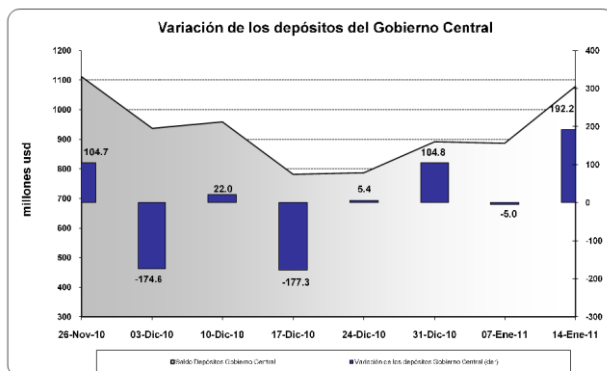
Gráfico 2



Efectivamente, **los depósitos del gobierno central** en el BCE presentaron una

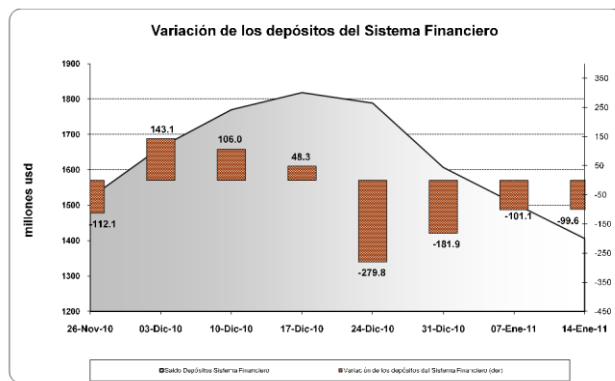
acumulación neta de USD 192.2 millones; según se visualiza en el gráfico 3.

Gráfico 3



Mientras que **los depósitos del sistema financiero** durante la semana de análisis, registraron una disminución en el BCE de USD 99.6 millones (ver gráfico 4); con lo que su saldo alcanzó al 14 de enero de 2011 un valor de USD 1,406 millones.

Gráfico 4



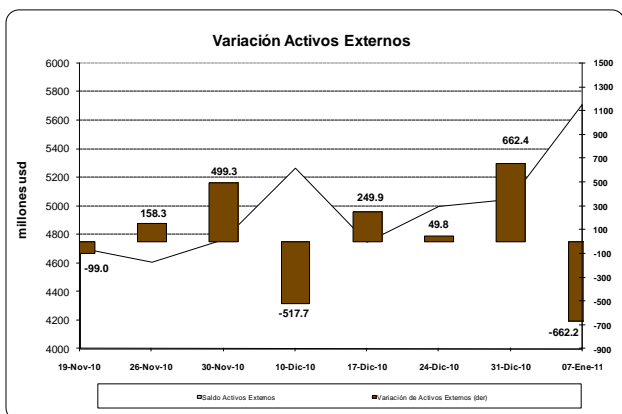
Adicionalmente, **las empresas públicas no financieras, el IESS y los gobiernos locales**, acumularon recursos en el BCE por USD 163.8 millones, USD 20.8 millones y USD 8.6 millones, respectivamente.

¹ El Panorama del BCE es una presentación analítica que resume la relación entre los pasivos monetarios y los activos internos y externos que respaldan esos pasivos; por tanto la estructura del panorama se basa en las funciones que desempeña el BCE como tenedor de reservas internacionales, agente financiero y depositario del gobierno, y de banco del sistema financiero.

II. PANORAMA DE LAS OTRAS SOCIEDADES DE DEPOSITO (OSD)²

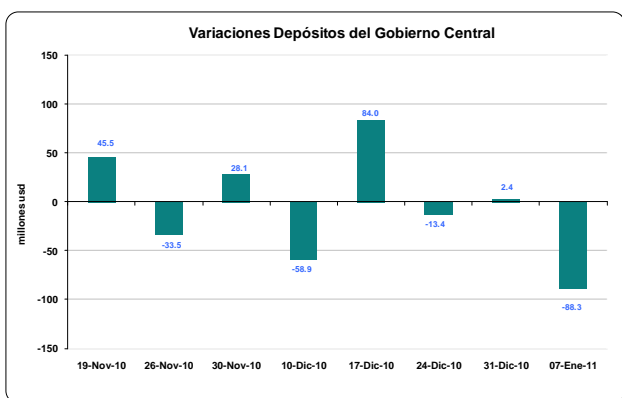
Entre el 31 de diciembre de 2010 al 7 de enero de 2011, **los activos externos** de las OSD disminuyeron en USD 662.2 millones (ver gráfico 5); así como los **pasivos externos** en USD 248.2 millones.

Gráfico 5



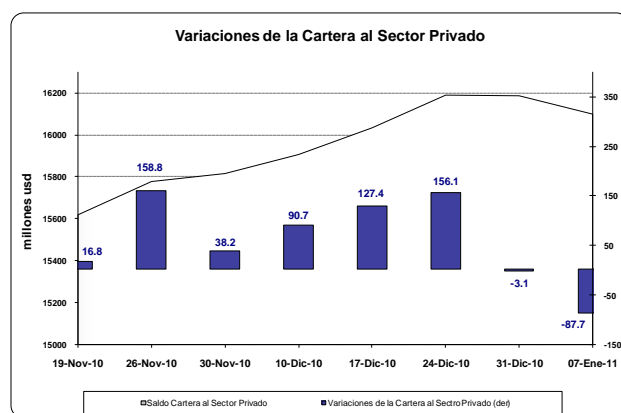
El saldo al 7 de enero de 2011 de los activos externos fue USD 5,046.9 millones y de los pasivos externos USD 504.9 millones.

Gráfico 6



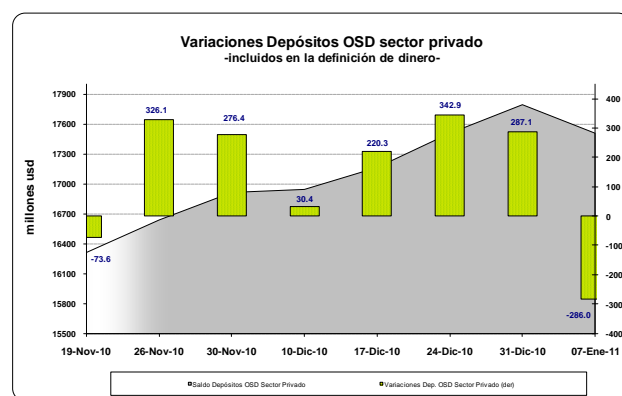
Por otra parte, **los depósitos del gobierno central** en las OSD registran una disminución en el período de análisis de USD 88.3 millones; explicado principalmente por la transferencia de recursos que realizan las OSD a las cuentas del gobierno en el BCE por concepto de recaudaciones tributarias que efectúa la banca a nombre del gobierno. (ver gráfico 6).

Gráfico 7



La cartera total de las OSD otorgada a empresas y hogares presentó una disminución de USD 87.7 millones (ver gráfico 7), con una tasa de variación anual del 22.3%. El saldo de la cartera total al 7 de enero de 2011 fue USD 16,099.7 millones.

Gráfico 8



En esta semana, **los depósitos del sector privado** en las OSD presentaron una disminución USD 286 millones (ver gráfico 8). Por tipo de instrumento financiero, los depósitos en cuenta corriente de las OSD se redujeron en USD 87.7 millones; al igual que los depósitos a plazo y los depósitos de ahorro de las OSD en USD 198.3 millones.

² El panorama de las OSD es un estado analítico que indica la relación entre los pasivos financieros con el sector privado y los activos externos e internos. Las OSD se caracterizan por recibir depósitos a la vista o cualquier tipo de depósito de menor liquidez como los de ahorro y plazo; y conceder crédito. Comprenden los bancos privados, el BNF, sociedades financieras, mutualistas, cooperativas y las compañías emisoras de tarjetas de crédito.