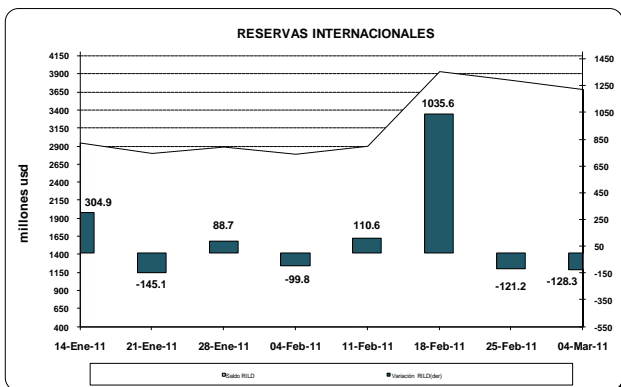




I. PANORAMA DEL BANCO CENTRAL DEL ECUADOR (BCE)¹

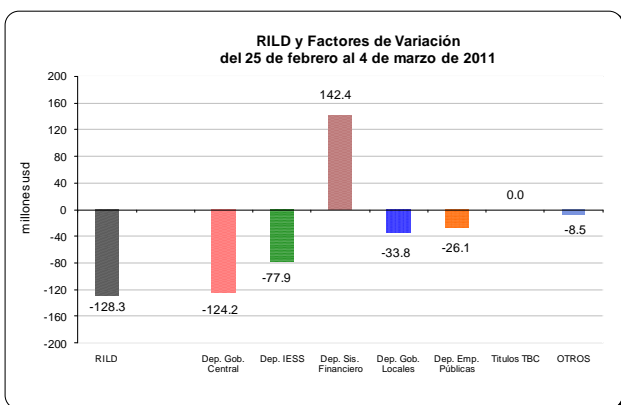
En la semana del 25 de febrero al 4 de marzo de 2011, **la Reserva Internacional de Libre Disponibilidad (RILD)** registró una reducción de 128.3 millones; con lo que su saldo alcanzó un valor de USD 3,691.2 millones (ver gráfico 1).

Gráfico 1



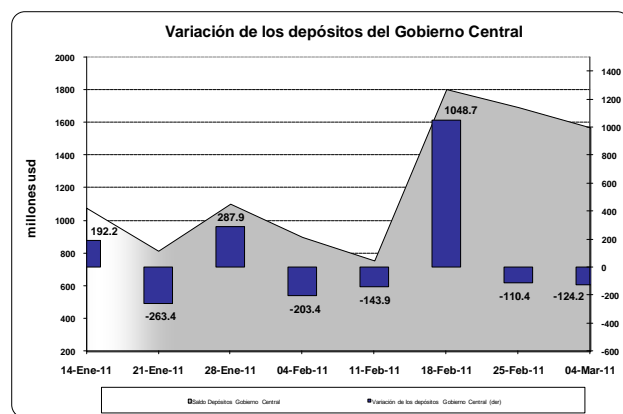
Los factores que explican la disminución de la RILD se pueden observar en el gráfico 2; destacándose la desacumulación de depósitos del Gobierno Central, del IESS, de los gobiernos locales y de las empresas públicas no financieras; mientras que el sistema financiero acumuló depósitos en el BCE.

Gráfico 2



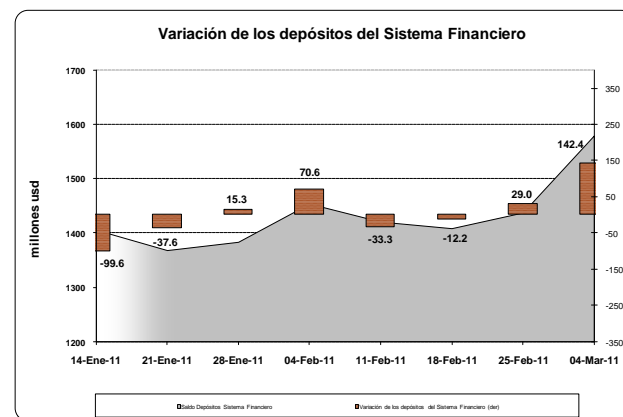
Efectivamente, **los depósitos del gobierno central** en el BCE presentaron una desacumulación neta de USD 124.2 millones; según se visualiza en el gráfico 3.

Gráfico 3



Mientras que **los depósitos del sistema financiero** durante la semana de análisis, registraron un incremento en el BCE de USD 142.4 millones (ver gráfico 4); con lo que su saldo alcanzó al 4 de marzo de 2011 un valor de USD 1,580.2 millones.

Gráfico 4



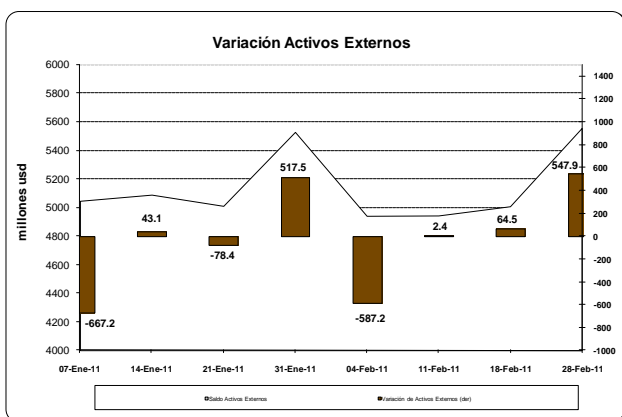
Por otra parte, **los depósitos del IESS, de los gobiernos locales, las empresas públicas no financieras** disminuyeron en USD 77.9 millones, USD 33.8 millones y USD 26.1 millones, respectivamente.

¹ El Panorama del BCE es una presentación analítica que resume la relación entre los pasivos monetarios y los activos internos y externos que respaldan esos pasivos; por tanto la estructura del panorama se basa en las funciones que desempeña el BCE como tenedor de reservas internacionales, agente financiero y depositario del gobierno, y de banco del sistema financiero.

II. PANORAMA DE LAS OTRAS SOCIEDADES DE DEPOSITO (OSD)²

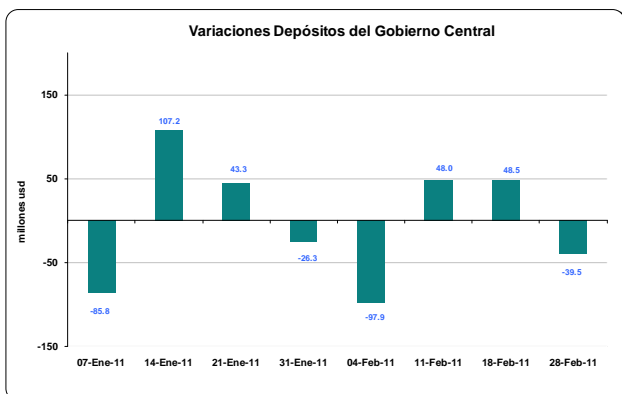
Entre el 18 y el 28 de febrero de 2011, **los activos externos** de las OSD se incrementaron en USD 547.9 millones (ver gráfico 5); así como los **pasivos externos** en USD 287.4 millones.

Gráfico 5



El saldo al 28 de febrero de 2011 de los activos externos fue USD 5,555.4 millones y de los pasivos externos USD 716.3 millones.

Gráfico 6

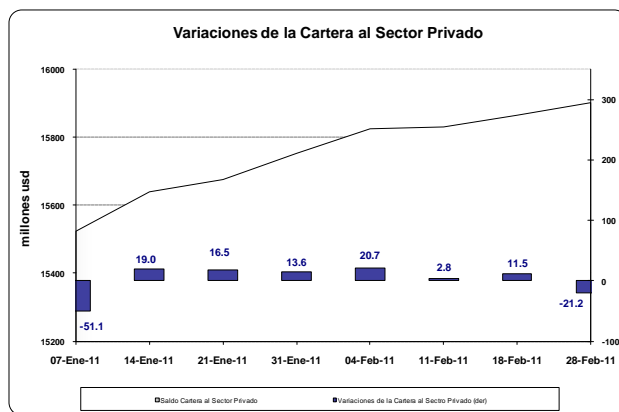


Por otra parte, **los depósitos del gobierno central** en las OSD registran una disminución en el período de análisis de USD 39.5 millones; explicado principalmente por la transferencia de recursos que realizan las OSD a las cuentas del gobierno en el BCE por concepto de recaudaciones tributarias que

² El panorama de las Otras Sociedades de Depósitos (OSD) es un estado analítico que indica la relación existente entre los activos externos e internos y los pasivos financieros de este tipo de instituciones con los distintos sectores de la economía. Las OSD se caracterizan por conceder crédito, recibir depósitos a la vista o cualquier tipo de depósitos de menor liquidez como los de ahorro y plazo y además son creadoras de dinero. Comprenden los bancos privados, el BNF, sociedades financieras, mutualistas, cooperativas, tarjetas de crédito, entre otros.

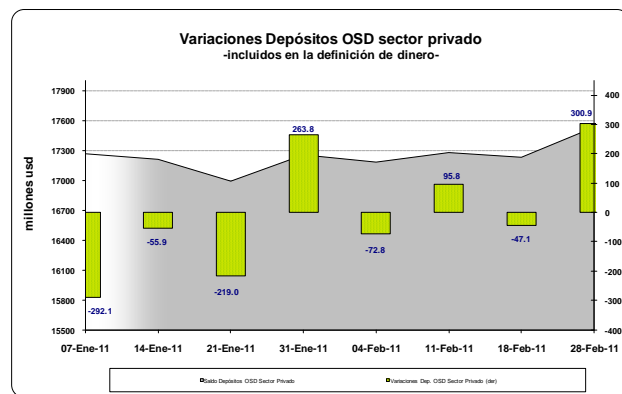
efectúa la banca a nombre del gobierno.. (ver gráfico 6).

Gráfico 7



La cartera total de las OSD otorgada a empresas y hogares presentó una disminución de USD 21.2 millones (ver gráfico 7), con una tasa de variación anual del 26.1%. El saldo de la cartera total al 28 de febrero de 2011 fue USD 15,904.3 millones.

Gráfico 8



En esta semana, **los depósitos del sector privado** en las OSD presentaron un incremento de USD 300.9 millones (ver gráfico 8). Por tipo de instrumento financiero, los depósitos en cuenta corriente de las OSD aumentaron en USD 167.3 millones; al igual que los depósitos a plazo y los depósitos de ahorro de las OSD en USD 133.6 millones.