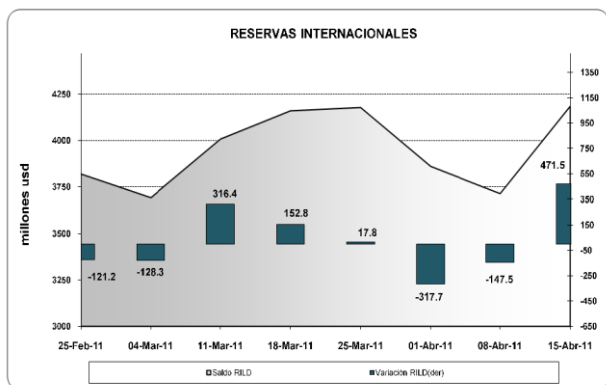


I. PANORAMA DEL BANCO CENTRAL DEL ECUADOR (BCE)¹

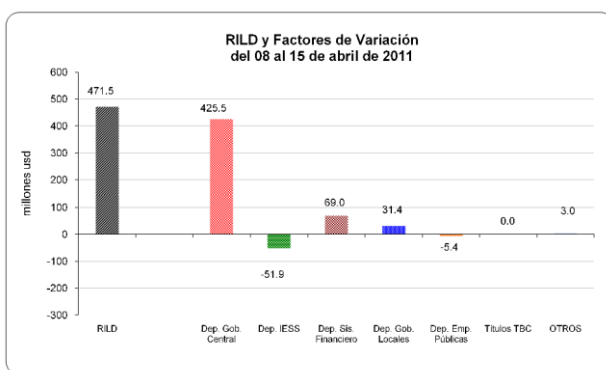
En la semana del 8 al 15 de abril de 2011, **la Reserva Internacional de Libre Disponibilidad (RILD)** registró un aumento de 471.5 millones; con lo que su saldo alcanzó un valor de USD 4,184.6 millones (ver gráfico 1).

Gráfico 1



Los factores que explican el incremento de la RILD se pueden observar en el gráfico 2; destacándose la acumulación de depósitos del Gobierno Central, del sistema financiero y de los gobiernos locales; mientras que el IESS y las empresas públicas no financieras, desacumularon depósitos en el BCE.

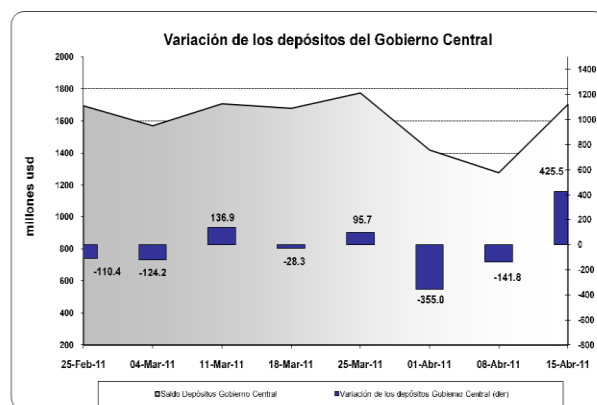
Gráfico 2



Efectivamente, **los depósitos del gobierno central** en el BCE presentaron una

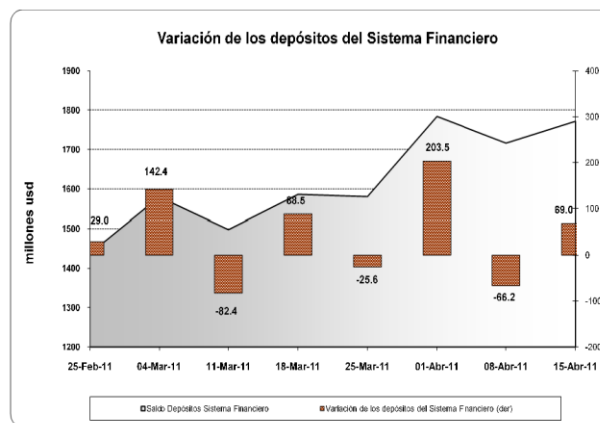
acumulación neta de USD 425.5 millones; según se visualiza en el gráfico 3.

Gráfico 3



Mientras que **los depósitos del sistema financiero** durante la semana de análisis, registraron un aumento en el BCE de USD 69 millones (ver gráfico 4); con lo que su saldo alcanzó al 15 de abril de 2011 un valor de USD 1,771.9 millones.

Gráfico 4



Adicionalmente, **los gobiernos locales**, acumularon recursos en el BCE por USD 31.4 millones.

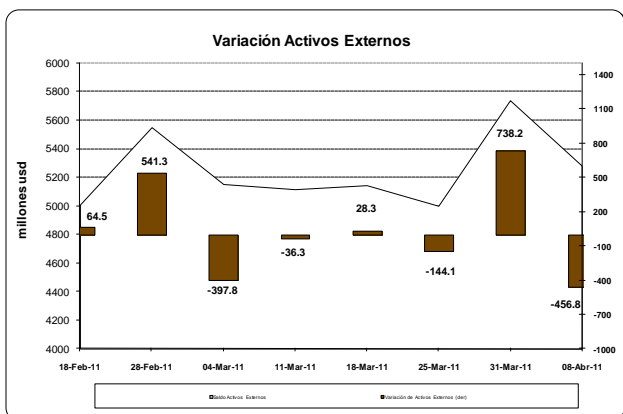
Por otra parte, **los depósitos del IESS y de las empresas públicas no financieras**, disminuyeron en USD 51.9 millones y USD 5.4 millones, respectivamente.

¹ El Panorama del BCE es una presentación analítica que resume la relación entre los pasivos monetarios y los activos internos y externos que respaldan esos pasivos; por tanto la estructura del panorama se basa en las funciones que desempeña el BCE como tenedor de reservas internacionales, agente financiero y depositario del gobierno, y de banco del sistema financiero.

II. PANORAMA DE LAS OTRAS SOCIEDADES DE DEPOSITO (OSD)²

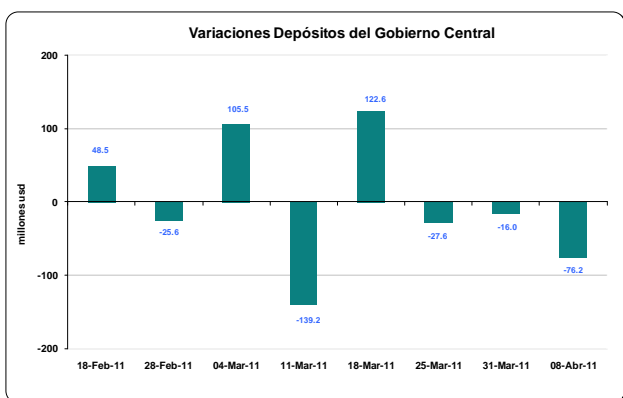
Entre el 31 de marzo y el 8 de abril de 2011, **los activos externos** de las OSD disminuyeron en USD 456.8 millones (ver gráfico 5); al igual que los **pasivos externos** en USD 287.8 millones.

Gráfico 5



El saldo al 8 de abril de 2011 de los activos externos fue USD 5,280.2 millones y de los pasivos externos USD 453.3 millones.

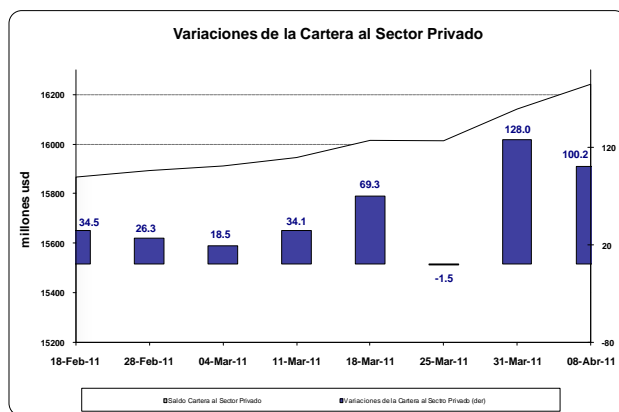
Gráfico 6



Por otra parte, **los depósitos del gobierno central** en las OSD registran una disminución en el período de análisis de USD 76.2 millones; explicado principalmente por la transferencia de recursos que realizan las OSD a las cuentas del gobierno en el BCE por concepto de recaudaciones tributarias que

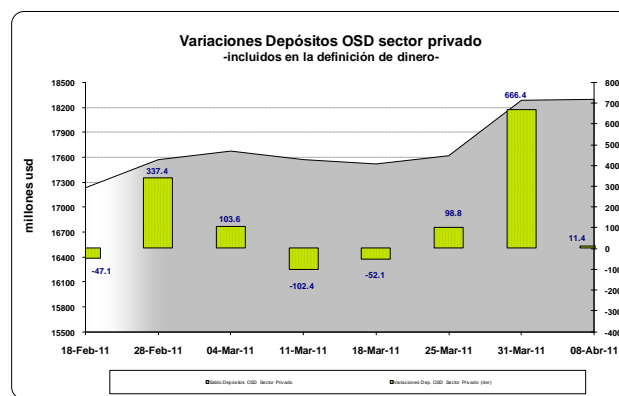
efectúa la banca a nombre del gobierno (ver gráfico 6).

Gráfico 7



La cartera total de las OSD otorgada a empresas y hogares presentó un incremento de USD 100.2 millones (ver gráfico 7), con una tasa de variación anual del 26.9%. El saldo de la cartera total al 8 de abril de 2011 fue USD 16,242 millones.

Gráfico 8



En esta semana, **los depósitos del sector privado** en las OSD presentaron un incremento de USD 11.4 millones (ver gráfico 8). Por tipo de instrumento financiero, los depósitos en cuenta corriente de las OSD disminuyeron en USD 15.9 millones; mientras que los depósitos a plazo y los depósitos de ahorro se incrementaron en USD 27.4 millones.

² El panorama de las Otras Sociedades de Depósitos (OSD) es un estado analítico que indica la relación existente entre los activos externos e internos y los pasivos financieros de este tipo de instituciones con los distintos sectores de la economía. Las OSD se caracterizan por conceder crédito, recibir depósitos a la vista o cualquier tipo de depósitos de menor liquidez como los de ahorro y plazo y además son creadoras de dinero. Comprenden los bancos privados, el BNF, sociedades financieras, mutualistas, cooperativas, tarjetas de crédito, entre otros.