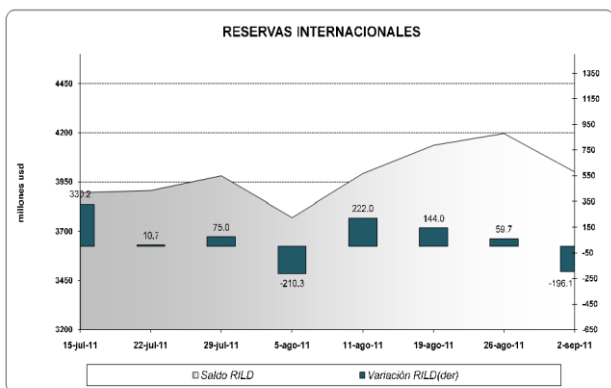


## I. PANORAMA DEL BANCO CENTRAL DEL ECUADOR (BCE)<sup>1</sup>

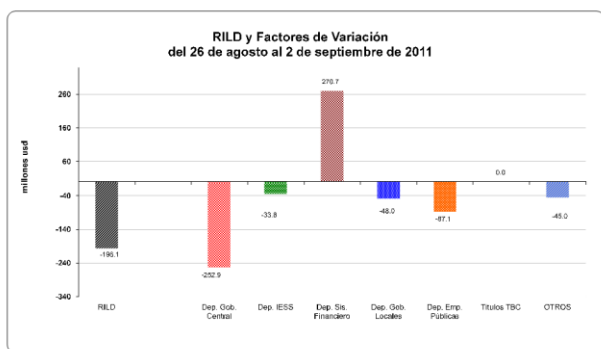
En la semana del 26 de agosto al 2 de septiembre de 2011, **la Reserva Internacional de Libre Disponibilidad (RILD)** registró una disminución de 196.1 millones; con lo que su saldo alcanzó un valor de USD 4,000.0 millones (ver gráfico 1).

Gráfico 1



Los factores que explican la disminución de la RILD se pueden observar en el gráfico 2; destacándose la desacumulación del Gobierno Central, de las empresas públicas no financieras, los gobiernos locales y el IESS; mientras que el sistema financiero acumuló depósitos en el BCE.

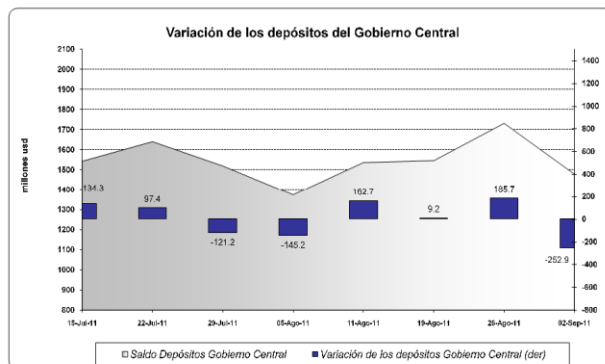
Gráfico 2



Efectivamente, **los depósitos del Gobierno Central** en el BCE presentaron una

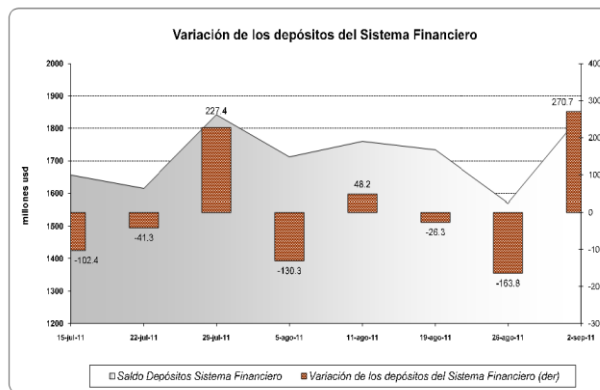
desacumulación neta de USD 252.9 millones; según se visualiza en el gráfico 3.

Gráfico 3



Mientras que **los depósitos del sistema financiero** durante la semana de análisis, registraron un aumento en el BCE de USD 270.7 millones (ver gráfico 4); con lo que su saldo alcanzó al 2 de septiembre de 2011 un valor de USD 1,841.06 millones.

Gráfico 4



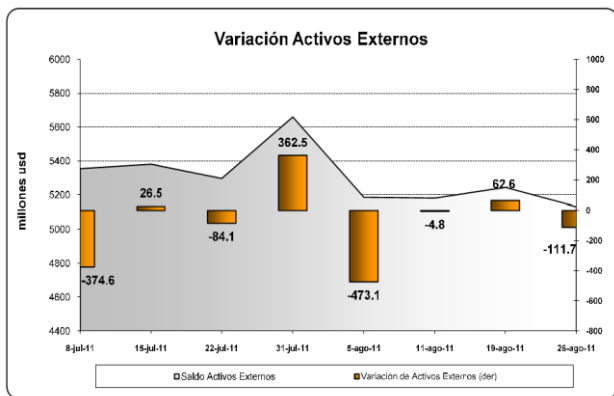
Por otra parte, **los depósitos de las empresas públicas no financieras, de los gobiernos locales y del IESS**, desacumularon recursos en el BCE por USD 87.1 millones, USD 48.0 millones y USD 33.8 millones, respectivamente.

<sup>1</sup> El Panorama del BCE es una presentación analítica que resume la relación entre los pasivos monetarios y los activos internos y externos que respaldan esos pasivos; por tanto la estructura del panorama se basa en las funciones que desempeña el BCE como tenedor de reservas internacionales, agente financiero y depositario del gobierno, y de banco del sistema financiero.

## II. PANORAMA DE LAS OTRAS SOCIEDADES DE DEPOSITO (OSD)<sup>2</sup>

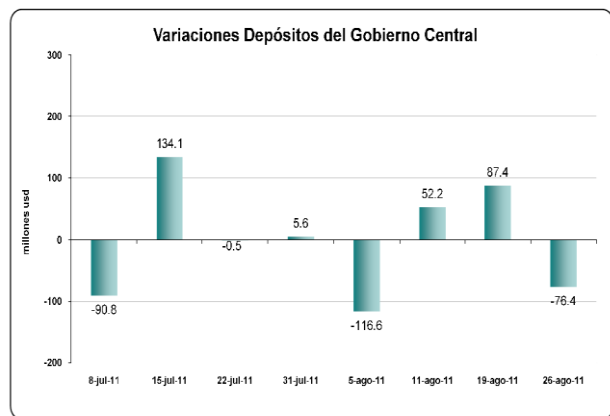
Entre el 19 al 26 de agosto de 2011, **los activos externos** de las OSD disminuyeron en USD 111.7 millones (ver gráfico 5); mientras que los **pasivos externos** aumentaron en USD 9.1 millones.

Gráfico 5



El saldo al 26 de agosto de 2011 de los activos externos fue USD 5,132.5 millones y de los pasivos externos USD 448.3 millones.

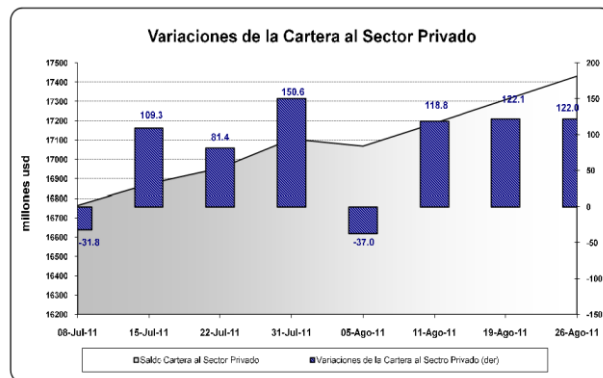
Gráfico 6



Por otra parte, **los depósitos del gobierno** en las OSD registran una disminución en el período de análisis de USD 76.4 millones; explicado principalmente por la transferencia de recursos que realizan las OSD a las cuentas del gobierno en el BCE por concepto

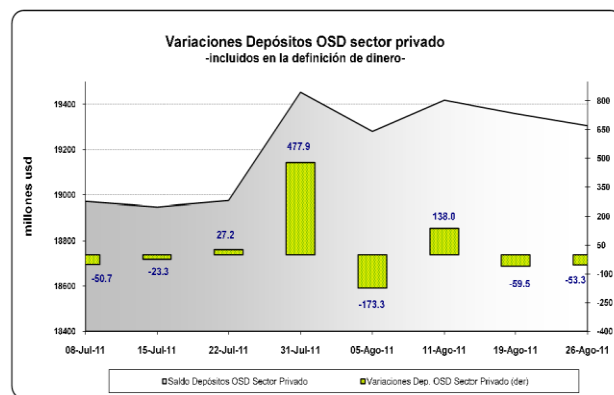
de recaudaciones tributarias que efectúa la banca a nombre del gobierno (ver gráfico 6).

Gráfico 7



**La cartera total** de las OSD otorgada a empresas y hogares presentó un incremento de USD 122.0 millones (ver gráfico 7), con una tasa de variación anual del 21.8%. El saldo de la cartera total al 26 de agosto de 2011 fue USD 17,432.4 millones.

Gráfico 8



En esta semana, **los depósitos del sector privado** en las OSD disminuyeron en USD 53.3 millones (ver gráfico 8). Por tipo de instrumento financiero, los depósitos en cuenta corriente de las OSD se redujeron en USD 54.8 millones; mientras que los depósitos a plazo y los depósitos de ahorro aumentaron en USD 1.6 millones.

<sup>2</sup> El panorama de las Otras Sociedades de Depósitos (OSD) es un estado analítico que indica la relación existente entre los activos externos e internos y los pasivos financieros de este tipo de instituciones con los distintos sectores de la economía. Las OSD se caracterizan por conceder crédito, recibir depósitos a la vista o cualquier tipo de depósitos de menor liquidez como los de ahorro y plazo y además son creadoras de dinero. Comprenden los bancos privados, el BNF, sociedades financieras, mutualistas, cooperativas, tarjetas de crédito, entre otros.