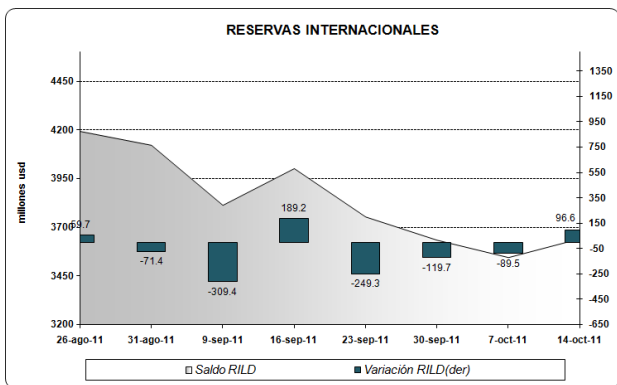




I. PANORAMA DEL BANCO CENTRAL DEL ECUADOR (BCE)¹

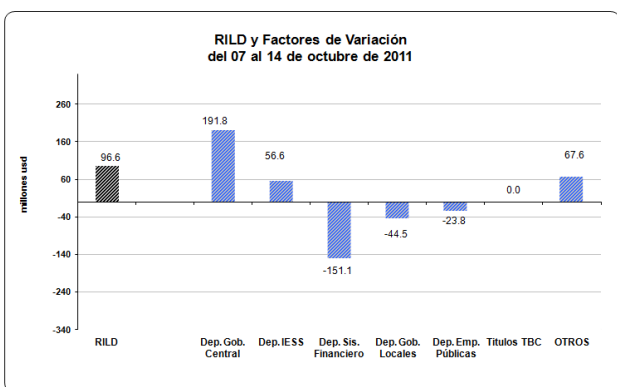
En la semana del 07 de octubre al 14 de octubre de 2011, **la Reserva Internacional de Libre Disponibilidad (RILD)** registró un aumento de 96.6 millones; con lo que su saldo alcanzó un valor de USD 3,642.5 millones (ver gráfico 1).

Gráfico 1



Los factores que explican el incremento de la RILD se pueden observar en el gráfico 2; destacándose la acumulación del Gobierno Central, del IESS; mientras que el sistema financiero, gobiernos locales y las empresas públicas no financieras desacumularon depósitos en el BCE.

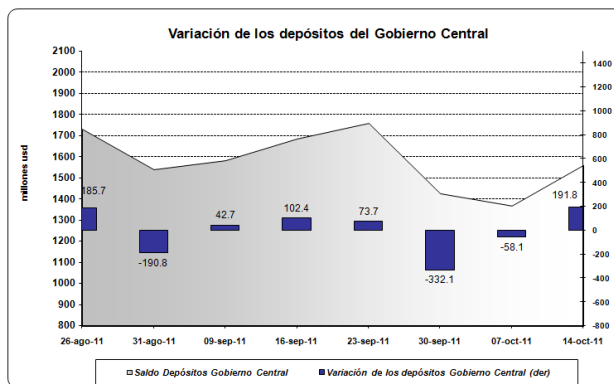
Gráfico 2



Efectivamente, **los depósitos del Gobierno Central** en el BCE presentaron una

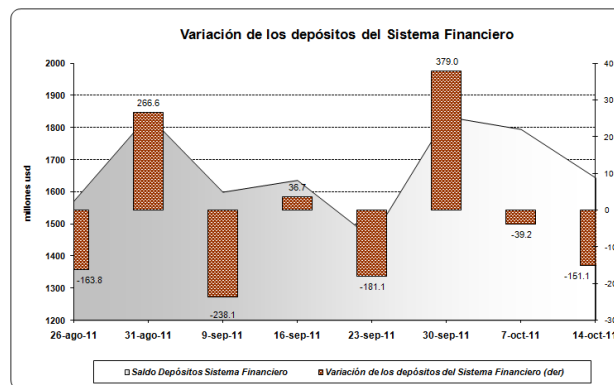
acumulación neta de USD 191.8 millones; según se visualiza en el gráfico 3.

Gráfico 3



Mientras que **los depósitos del sistema financiero** durante la semana de análisis, registraron una disminución en el BCE de USD 151.1 millones (ver gráfico 4); con lo que su saldo alcanzó al 14 de octubre de 2011 USD 1,643.3 millones.

Gráfico 4



Adicionalmente, **los depósitos del IESS** acumularon recursos en el BCE por USD 56.6 millones.

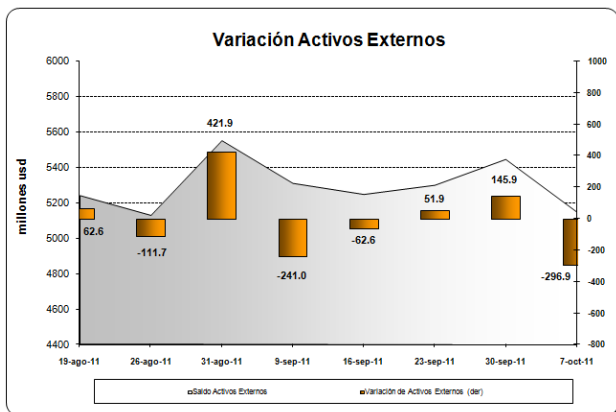
Por otra parte, **los gobiernos locales y empresas públicas no financieras**, desacumularon recursos en el BCE por USD 44.5 millones y USD 23.8 millones, respectivamente.

¹ El Panorama del BCE es una presentación analítica que resume la relación entre los pasivos monetarios y los activos internos y externos que respaldan esos pasivos; por tanto la estructura del panorama se basa en las funciones que desempeña el BCE como tenedor de reservas internacionales, agente financiero y depositario del gobierno, y de banco del sistema financiero.

II. PANORAMA DE LAS OTRAS SOCIEDADES DE DEPOSITO (OSD)²

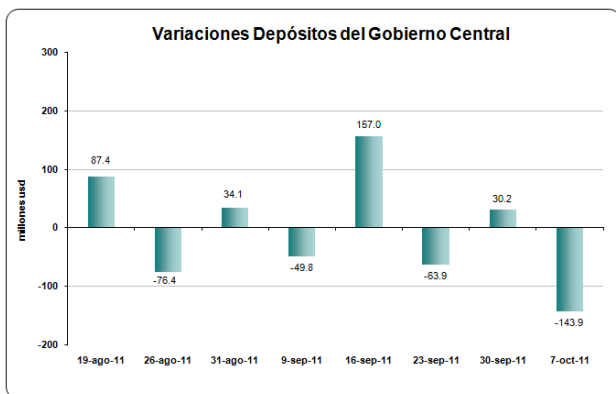
Entre el 30 de septiembre al 07 de octubre de 2011, **los activos externos** de las OSD disminuyeron en USD 296.9 millones (ver gráfico 5); al igual que los **pasivos externos** se redujeron en USD 278.0 millones.

Gráfico 5



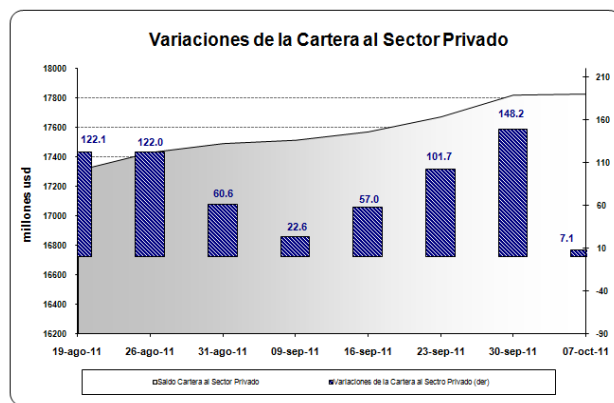
El saldo al 7 de octubre de 2011 de los activos externos fue USD 5,151.7 millones y de los pasivos externos USD 438.4 millones.

Gráfico 6



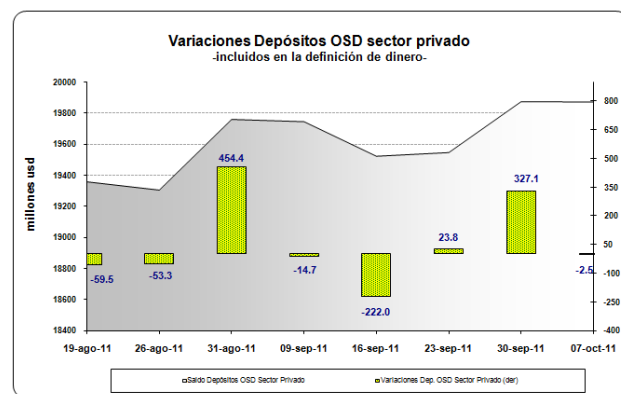
Por otra parte, **los depósitos del gobierno** en las OSD registran una disminución en el período de análisis de USD 143.9 millones; explicado principalmente por la transferencia de recursos que realizan las OSD a las cuentas del gobierno en el BCE por concepto de recaudaciones tributarias que efectúa la banca a nombre del gobierno (ver gráfico 6).

Gráfico 7



La cartera total de las OSD otorgada a empresas y hogares presentó un aumento de USD 7.1 millones (ver gráfico 7), con una tasa de variación anual del 21.3%. El saldo de la cartera total al 07 de octubre de 2011 fue USD 17,829.6 millones.

Gráfico 8



En esta semana, **los depósitos del sector privado** en las OSD se redujeron en USD 2.5 millones (ver gráfico 8).

Por tipo de instrumento financiero, los depósitos en cuenta corriente de las OSD aumentaron en USD 40.4 millones; mientras que los depósitos a plazo y los depósitos de ahorro disminuyeron en USD 42.9 millones.

² El panorama de las Otras Sociedades de Depósitos (OSD) es un estado analítico que indica la relación existente entre los activos externos e internos y los pasivos financieros de este tipo de instituciones con los distintos sectores de la economía. Las OSD se caracterizan por conceder crédito, recibir depósitos a la vista o cualquier tipo de depósitos de menor liquidez como los de ahorro y plazo y además son creadoras de dinero. Comprenden los bancos privados, el BNF, sociedades financieras, mutualistas, cooperativas, tarjetas de crédito, entre otros.