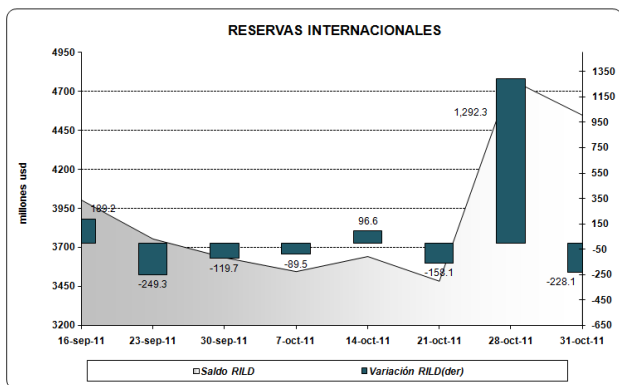


I. PANORAMA DEL BANCO CENTRAL DEL ECUADOR (BCE)¹

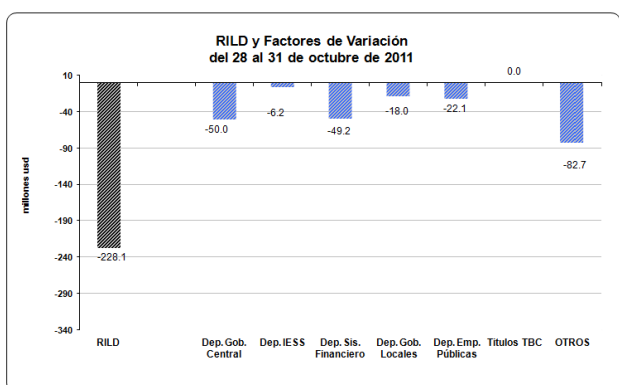
En la semana del 28 al 31 de octubre de 2011, **la Reserva Internacional de Libre Disponibilidad (RILD)** registró una disminución de 228.1 millones; con lo que su saldo alcanzó un valor de USD 4,548.6 millones (ver gráfico 1).

Gráfico 1



Los factores que explican la reducción de la RILD se pueden observar en el gráfico 2; destacándose la desacumulación de depósitos en el BCE de Gobierno Central, el sistema financiero, empresas públicas no financieras, gobiernos locales y el IESS.

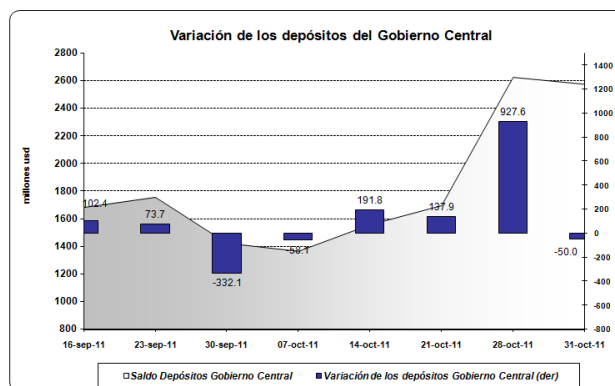
Gráfico 2



Efectivamente, **los depósitos del Gobierno Central** en el BCE presentaron una

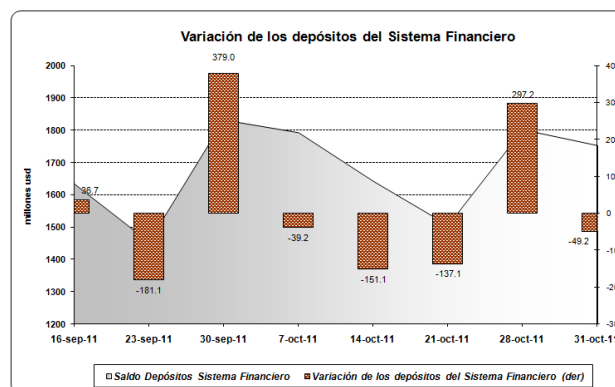
desacumulación neta de USD 50 millones; según se visualiza en el gráfico 3.

Gráfico 3



Mientras que **los depósitos del sistema financiero** durante la semana de análisis, registraron una disminución en el BCE de USD 49.2 millones (ver gráfico 4); con lo que su saldo alcanzó al 31 de octubre de 2011 USD 1,754.1 millones.

Gráfico 4



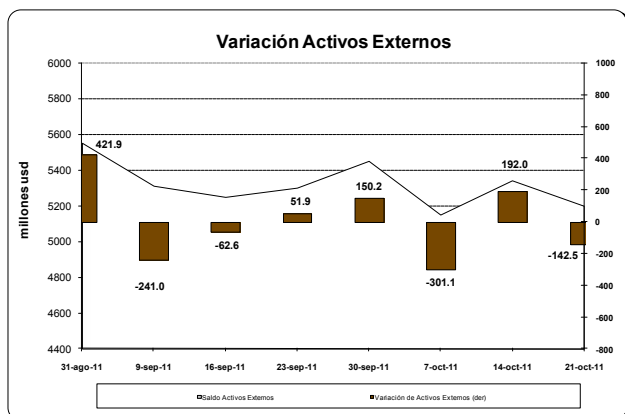
Adicionalmente, **los depósitos de las empresas públicas no financieras, gobiernos locales e IESS** desacumulaban recursos en el BCE por USD 22.1 millones, USD 18.0 millones y USD 6.2 millones, respectivamente.

¹ El Panorama del BCE es una presentación analítica que resume la relación entre los pasivos monetarios y los activos internos y externos que respaldan esos pasivos; por tanto la estructura del panorama se basa en las funciones que desempeña el BCE como tenedor de reservas internacionales, agente financiero y depositario del gobierno, y de banco del sistema financiero.

II. PANORAMA DE LAS OTRAS SOCIEDADES DE DEPOSITO (OSD)²

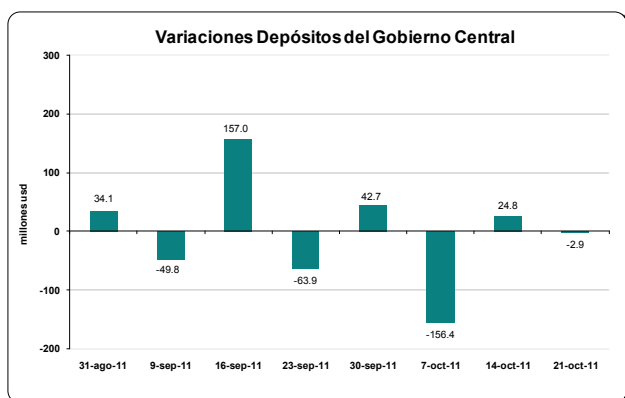
Entre el 14 al 21 de octubre de 2011, **los activos externos** de las OSD se redujeron en USD 142.5 millones (ver gráfico 5); al igual que los **pasivos externos** en USD 7.5 millones.

Gráfico 5



El saldo al 21 de octubre de 2011 de los activos externos fue USD 5,201.2 millones y de los pasivos externos USD 461.9 millones.

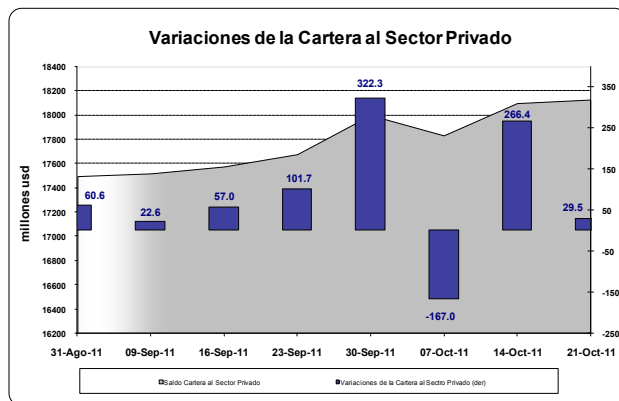
Gráfico 6



Por otra parte, **los depósitos del gobierno** en las OSD registran una disminución en el período de análisis de USD 2.9 millones; explicado principalmente por la transferencia de recursos que realizan las OSD a las cuentas del gobierno en el BCE por concepto de recaudaciones tributarias que efectúa la banca a nombre del gobierno (ver gráfico 6).

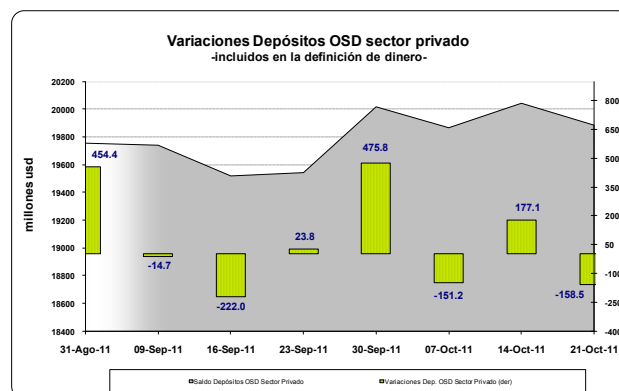
² El panorama de las Otras Sociedades de Depósitos (OSD) es un estado analítico que indica la relación existente entre los activos externos e internos y los pasivos financieros de este tipo de instituciones con los distintos sectores de la economía. Las OSD se caracterizan por conceder crédito, recibir depósitos a la vista o cualquier tipo de depósitos de menor liquidez como los de ahorro y plazo y además son creadoras de dinero. Comprenden los bancos privados, el BNF, sociedades financieras, mutualistas, cooperativas, tarjetas de crédito, entre otros.

Gráfico 7



La cartera total de las OSD otorgada a empresas y hogares presentó un incremento de USD 29.5 millones (ver gráfico 7), con una tasa de variación anual del 23.5%. El saldo de la cartera total al 21 de octubre de 2011 fue USD 18,125.6 millones.

Gráfico 8



En esta semana, **los depósitos del sector privado** en las OSD disminuyeron en USD 158.5 millones (ver gráfico 8).

Por tipo de instrumento financiero, los depósitos en cuenta corriente de las OSD se redujeron en USD 76.5 millones; al igual que los depósitos a plazo y los depósitos de ahorro en USD 82 millones.