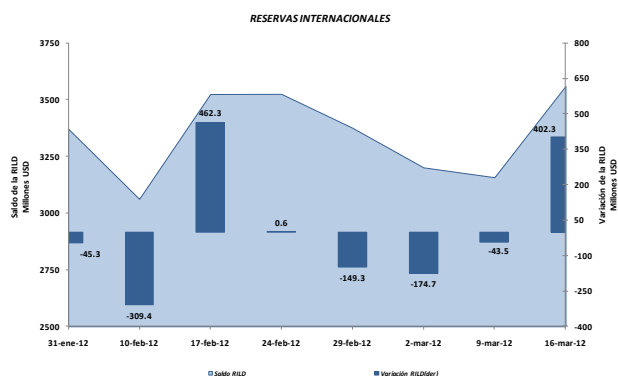


I. PANORAMA DEL BANCO CENTRAL DEL ECUADOR (BCE)¹

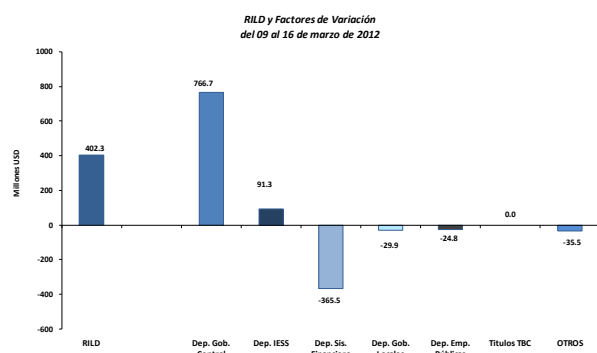
En la semana del 9 al 16 de marzo de 2012, **la Reserva Internacional de Libre Disponibilidad (RILD)** registró un aumento de 402.3 millones; con lo que su saldo alcanzó un valor de USD 3,559.7 millones (gráfico 1).

Gráfico 1



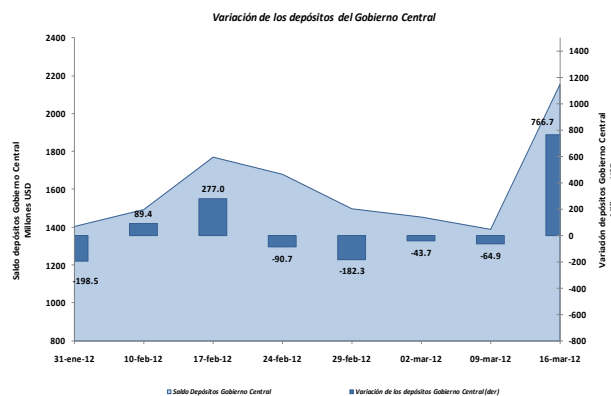
Los factores que explican el incremento de la RILD se pueden observar en el gráfico 2; destacándose la acumulación de depósitos del Gobierno Central y del IESS; mientras que el sistema financiero, los gobiernos locales y las empresas públicas no financieras desacumuló depósitos en el BCE.

Gráfico 2



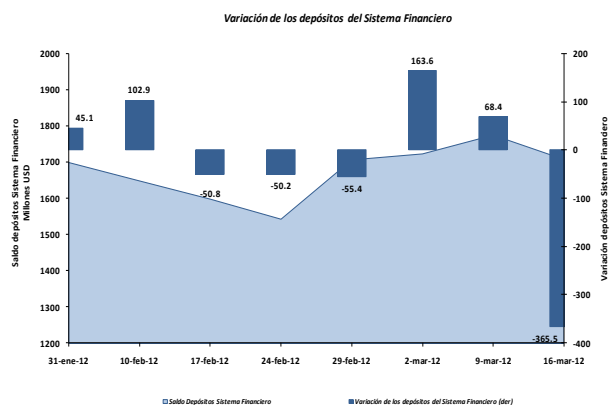
Efectivamente, **los depósitos del Gobierno Central** en el BCE presentaron una acumulación neta de USD 766.7 millones; según se visualiza en el gráfico 3.

Gráfico 3



Mientras que **los depósitos del sistema financiero** durante la semana de análisis registraron una disminución en el BCE de USD 365.5 millones (gráfico 4); con lo que su saldo alcanzó al 16 de marzo de 2012 USD 1,707.7 millones.

Gráfico 4



Adicionalmente, los depósitos **los gobiernos locales y las empresas públicas no financieras** disminuyeron por USD 29.9 millones y USD 24.8 millones, respectivamente.

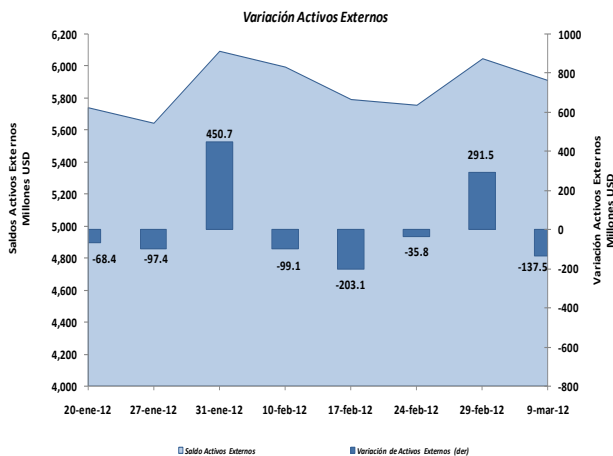
Por otra parte, **el IESS** acumularon recursos en el BCE por USD 91.3 millones.

¹ El Panorama del BCE es una presentación analítica que resume la relación entre los pasivos monetarios y los activos internos y externos que respaldan esos pasivos; por tanto la estructura del panorama se basa en las funciones que desempeña el BCE como tenedor de reservas internacionales, agente financiero y depositario del gobierno, y de banco del sistema financiero.

II. PANORAMA DE LAS OTRAS SOCIEDADES DE DEPOSITO (OSD)²

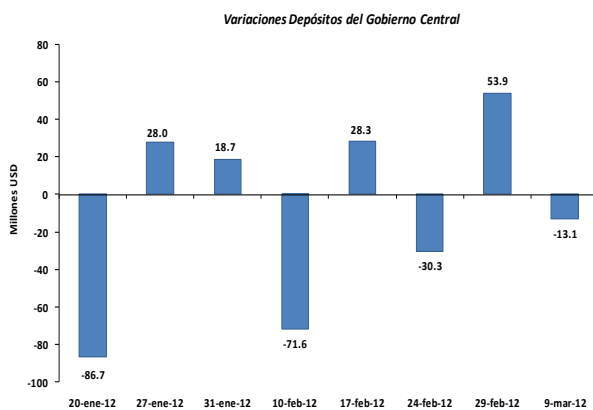
Entre el 29 de febrero al 9 de marzo de 2012, **los activos externos** de las OSD disminuyeron en USD 137.5 millones (gráfico 5); al igual que los **pasivos externos** se redujeron USD 232.1 millones.

Gráfico 5



El saldo al 9 de marzo de 2012 de los activos externos fue USD 5,913.3 millones y de los pasivos externos USD 502.0 millones.

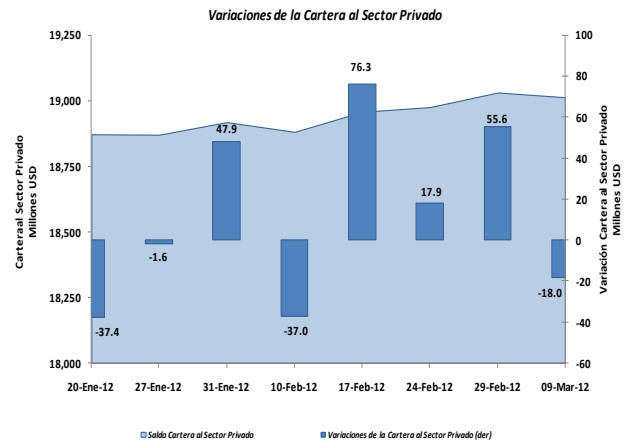
Gráfico 6



Por otra parte, **los depósitos del gobierno** en las OSD registran una disminución en el período de análisis de USD 13.1 millones; explicado principalmente por la transferencia de recursos que realizan las OSD a las

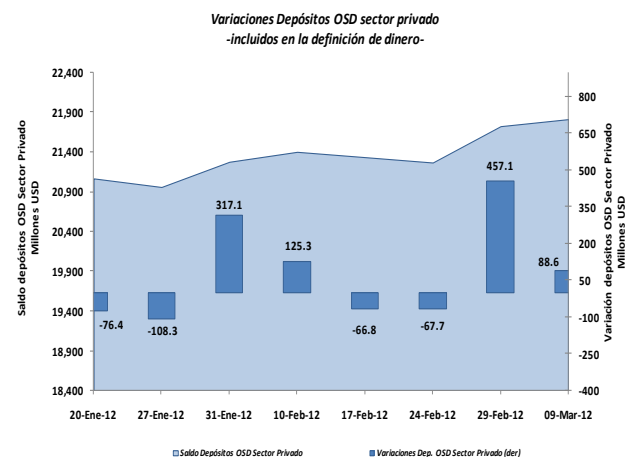
cuentas del gobierno en el BCE por concepto de recaudaciones tributarias que efectúa la banca a nombre del gobierno. (gráfico 6).

Gráfico 7



La cartera total de las OSD otorgada a empresas y hogares presentó una reducción de USD 18.0 millones (gráfico 7), con una tasa de variación anual del 19.5%. El saldo de la cartera total al 9 de marzo de 2012 fue USD 19,012.5 millones.

Gráfico 8



En esta semana, **los depósitos del sector privado** en las OSD aumentaron en USD 88.6 millones (gráfico 8).

Por tipo de instrumento financiero, los depósitos en cuenta corriente de las OSD se incrementaron en USD 70.2 millones; como los depósitos a plazo y los depósitos de ahorro aumentaron en USD 18.4 millones.

² El panorama de las Otras Sociedades de Depósitos (OSD) es un estado analítico que indica la relación existente entre los activos externos e internos y los pasivos financieros de este tipo de instituciones con los distintos sectores de la economía. Las OSD se caracterizan por conceder crédito, recibir depósitos a la vista o cualquier tipo de depósitos de menor liquidez como los de ahorro y plazo y además son creadoras de dinero. Comprenden los bancos privados, el BNF, sociedades financieras, mutualistas, cooperativas, tarjetas de crédito, entre otros.