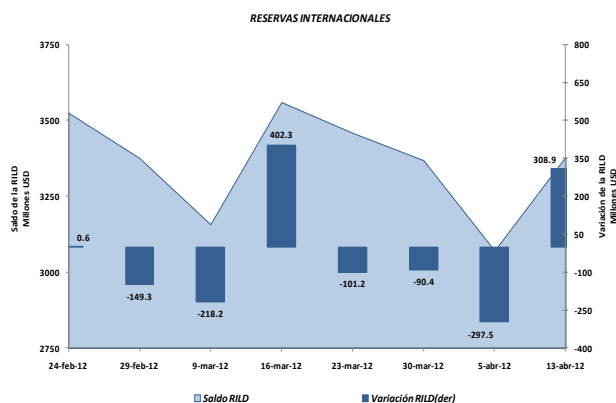


### I. PANORAMA DEL BANCO CENTRAL DEL ECUADOR (BCE)<sup>1</sup>

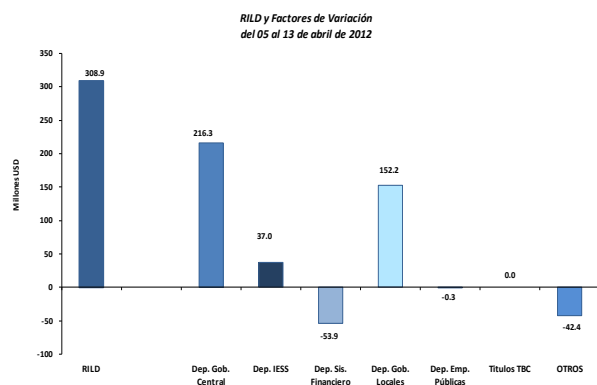
En la semana del 5 al 13 de abril de 2012, **la Reserva Internacional de Libre Disponibilidad (RILD)** registró un aumento de 308.9 millones; con lo que su saldo alcanzó un valor de USD 3,379.4 millones (gráfico 1).

Gráfico 1



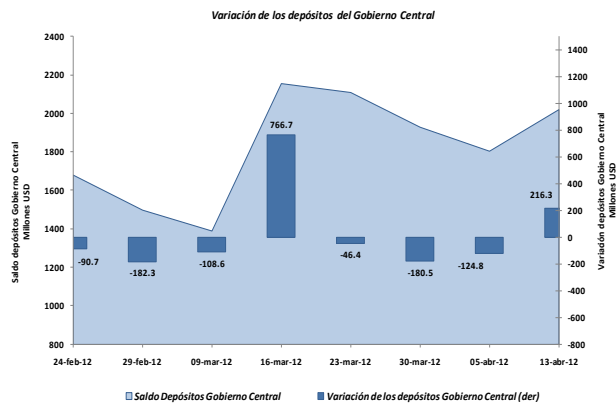
Los factores que explican el incremento de la RILD se pueden observar en el gráfico 2; destacándose la acumulación de depósitos del Gobierno Central, de los gobiernos locales y del IESS; mientras que el sistema financiero y las empresas públicas no financieras desacumularon depósitos en el BCE.

Gráfico 2



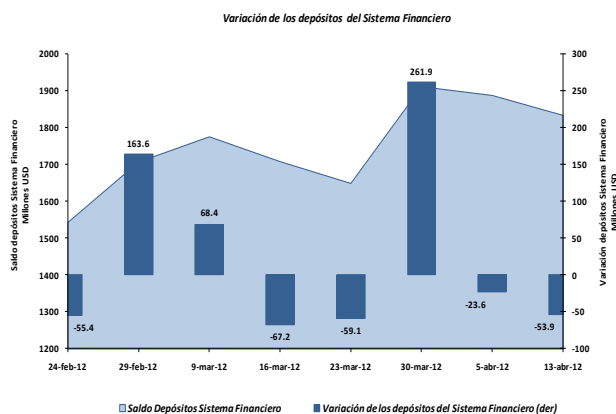
Efectivamente, **los depósitos del Gobierno Central** en el BCE presentaron una acumulación neta de USD 216.3 millones; según se visualiza en el gráfico 3.

Gráfico 3



Mientras que **los depósitos del sistema financiero** durante la semana de análisis registraron una disminución en el BCE de USD 53.9 millones (gráfico 4); con lo que su saldo alcanzó al 13 de abril de 2012 USD 1,832.9 millones.

Gráfico 4



Adicionalmente, los depósitos **las empresas públicas no financieras** disminuyeron por USD 0.3 millones.

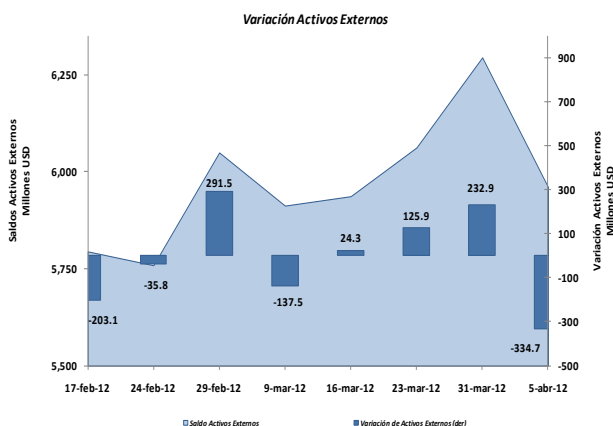
Por otra parte, **los gobiernos locales y el IESS** acumularon recursos en el BCE por USD 152.2 millones y USD 37.0 millones, respectivamente.

<sup>1</sup> El Panorama del BCE es una presentación analítica que resume la relación entre los pasivos monetarios y los activos internos y externos que respaldan esos pasivos; por tanto la estructura del panorama se basa en las funciones que desempeña el BCE como tenedor de reservas internacionales, agente financiero y depositario del gobierno, y de banco del sistema financiero.

### II. PANORAMA DE LAS OTRAS SOCIEDADES DE DEPOSITO (OSD)<sup>2</sup>

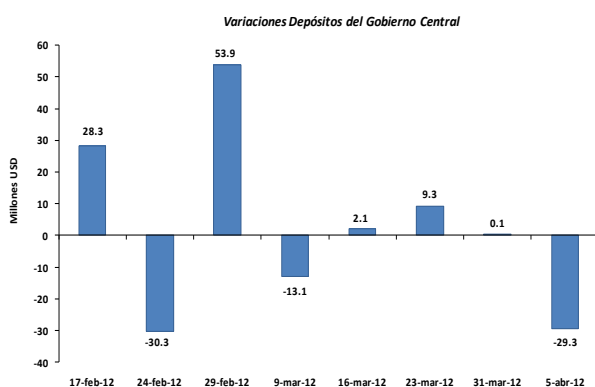
Entre el 31 de marzo al 5 de abril de 2012, **los activos externos** de las OSD disminuyeron en USD 334.7 millones (gráfico 5); al igual que los **pasivos externos** se redujeron en USD 228.1 millones.

Gráfico 5



El saldo al 5 de abril de 2012 de los activos externos fue USD 5,961.6 millones y de los pasivos externos USD 532.8 millones.

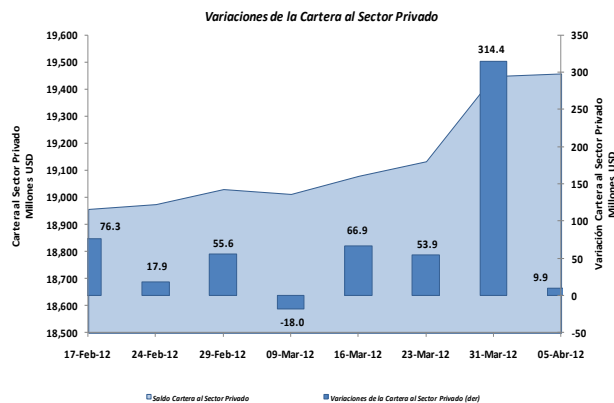
Gráfico 6



Por otra parte, **los depósitos del gobierno** en las OSD registran una disminución en el período de análisis de USD 29.3 millones; explicado principalmente por la transferencia de recursos que realizan las OSD a las

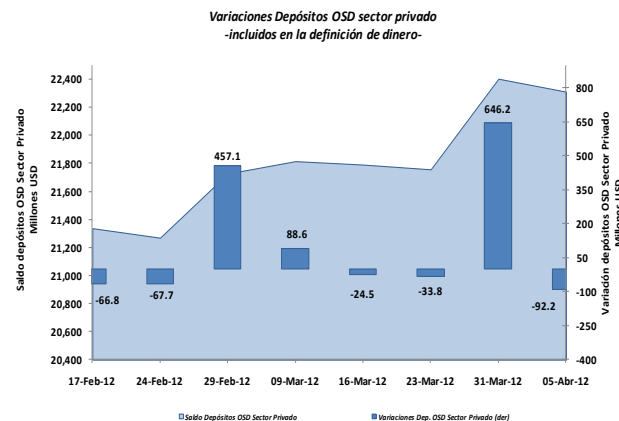
cuentas del gobierno en el BCE por concepto de recaudaciones tributarias que efectúa la banca a nombre del gobierno (gráfico 6).

Gráfico 7



**La cartera total** de las OSD otorgada a empresas y hogares presentó un incremento de USD 9.9 millones (gráfico 7), con una tasa de variación anual del 20.5%. El saldo de la cartera total al 5 de abril de 2012 fue USD 19,457.5 millones.

Gráfico 8



En esta semana, **los depósitos del sector privado** en las OSD disminuyeron en USD 92.2 millones (gráfico 8).

Por tipo de instrumento financiero, los depósitos en cuenta corriente de las OSD se redujeron a USD 74.1 millones; al igual que los depósitos a plazo y los depósitos de ahorro disminuyeron en USD 18.1 millones.

<sup>2</sup> El panorama de las Otras Sociedades de Depósitos (OSD) es un estado analítico que indica la relación existente entre los activos externos e internos y los pasivos financieros de este tipo de instituciones con los distintos sectores de la economía. Las OSD se caracterizan por conceder crédito, recibir depósitos a la vista o cualquier tipo de depósitos de menor liquidez como los de ahorro y plazo y además son creadoras de dinero. Comprenden los bancos privados, el BNF, sociedades financieras, mutualistas, cooperativas, tarjetas de crédito, entre otros.