I. PANORAMA DEL BANCO CENTRAL DEL ECUADOR (BCE)[1]

En la semana del 20 al 27 de abril de 2012, ***la Reserva Internacional de Libre Disponibilidad*** (RILD) registró un aumento de 118.5 millones; con lo que su saldo alcanzó un valor de USD 3,917.0 millones (gráfico 1).

Gráfico 1

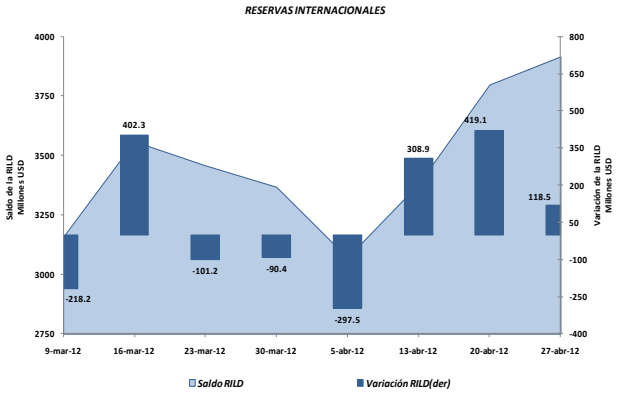

Los factores que explican el incremento de la RILD se pueden observar en el gráfico 2; destacándose la acumulación de depósitos del sistema financiero y del IESS; mientras que el Gobierno Central, los gobiernos locales y las empresas públicas no financieras desacumularon depósitos en el BCE.

Gráfico 2

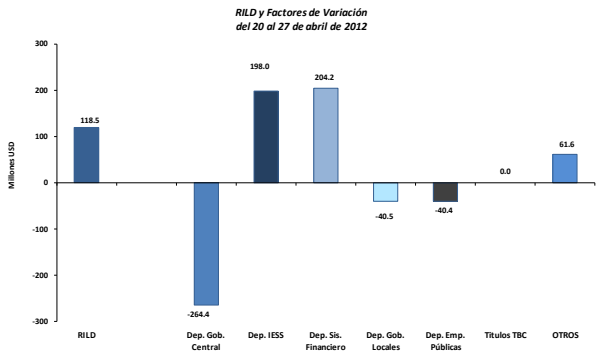

Efectivamente, ***los depósitos del Gobierno Central*** en el BCE presentaron una desacumulación neta de USD 264.4 millones; según se visualiza en el gráfico 3.

Gráfico 3

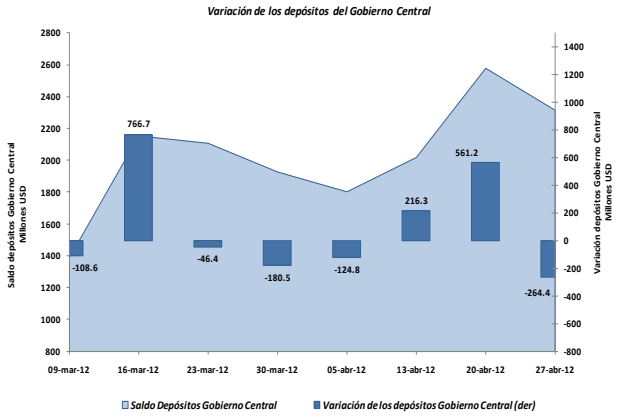

Mientras que ***los depósitos del sistema financiero*** durante la semana de análisis registraron un incremento en el BCE de USD 204.2 millones (gráfico 4); con lo que su saldo alcanzó al 27 de abril de 2012 USD 1,808.9 millones.

Gráfico 4

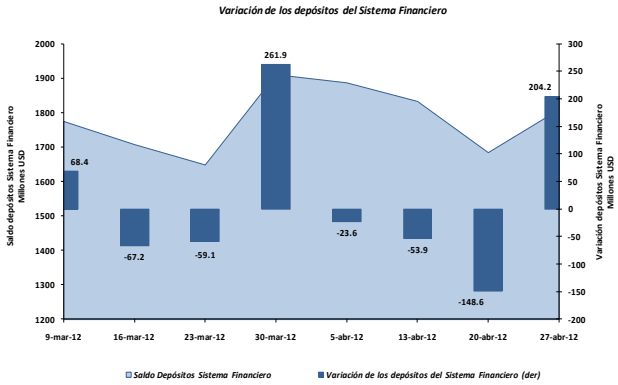

Adicionalmente, ***el IESS*** acumuló recursos en el BCE por USD 198.0 millones.

Por otra parte, ***de los gobiernos locales y de las empresas públicas no financieras*** desacumularon recursos en el BCE por USD 40.5 millones y USD 40.4 millones, respectivamente.

[1] El Panorama del BCE es una presentación analítica que resume la relación entre los pasivos monetarios y los activos internos y externos que respaldan esos pasivos; por tanto la estructura del panorama se basa en las funciones que desempeña el BCE como tenedor de reservas internacionales, agente financiero y depositario del gobierno, y de banco del sistema financiero.

II. PANORAMA DE LAS OTRAS SOCIEDADES DE DEPOSITO (OSD)[2]

Entre el 13 al 20 de abril de 2012, ***los activos externos*** de las OSD disminuyeron en USD 82.6 millones (gráfico 5); al igual que los ***pasivos externos*** se redujeron en USD 2.4 millones.

Gráfico 5

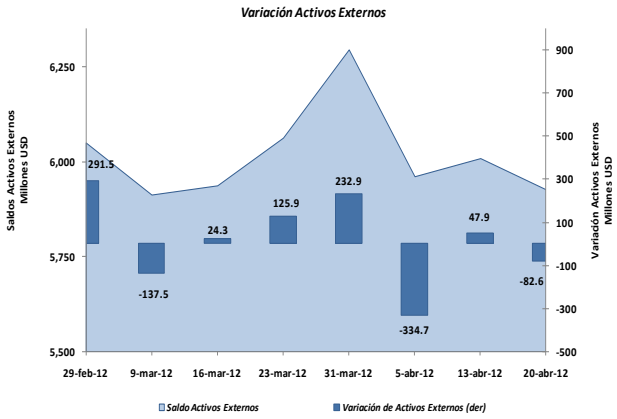

El saldo al 20 de abril de 2012 de los activos externos fue USD 5,926.9 millones y de los pasivos externos USD 530.3 millones.

Gráfico 6

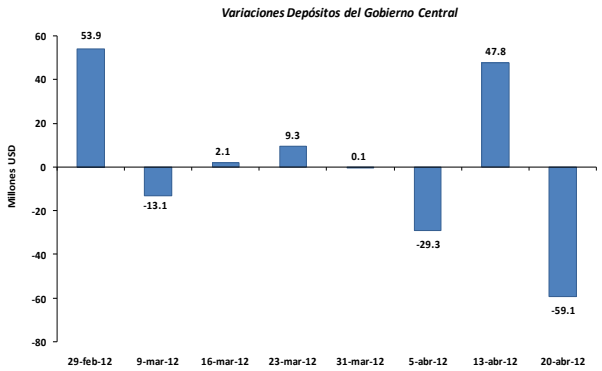

Por otra parte, ***los depósitos del gobierno*** en las OSD registran una disminución en el período de análisis de USD 59.1 millones; explicado principalmente por ejecución presupuestaria, otras cuentas por pagar y por la transferencia de recursos que realizan las OSD a las cuentas del gobierno en el BCE por concepto de recaudaciones tributarias que efectúa la banca a nombre del gobierno. (gráfico 6).

Gráfico 7

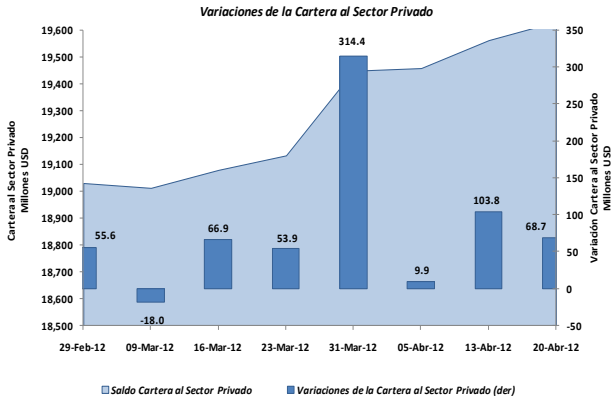

La cartera total de las OSD otorgada a empresas y hogares presentó un incremento de USD 68.7 millones (gráfico 7), con una tasa de variación anual del 20.2%. El saldo de la cartera total al 20 de abril de 2012 fue USD 19,630.0 millones.

Gráfico 8

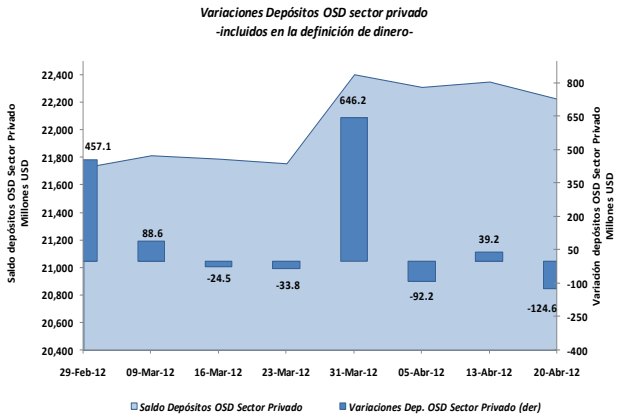

En esta semana, ***los depósitos del sector privado*** en las OSD disminuyeron en USD 124.6 millones (gráfico 8).

Por tipo de instrumento financiero, los depósitos en cuenta corriente de las OSD se redujeron a USD 75.3 millones; al igual que los depósitos a plazo y los depósitos de ahorro disminuyeron en USD 49.3 millones.

[2] El panorama de las Otras Sociedades de Depósitos (OSD) es un estado analítico que indica la relación existente entre los activos externos e internos y los pasivos financieros de este tipo de instituciones con los distintos sectores de la economía. Las OSD se caracterizan por conceder crédito, recibir depósitos a la vista o cualquier tipo de depósitos de menor liquidez como los de ahorro y plazo y además son creadoras de dinero. Comprenden los bancos privados, el BNF, sociedades financieras, mutualistas, cooperativas, tarjetas de crédito, entre otros.