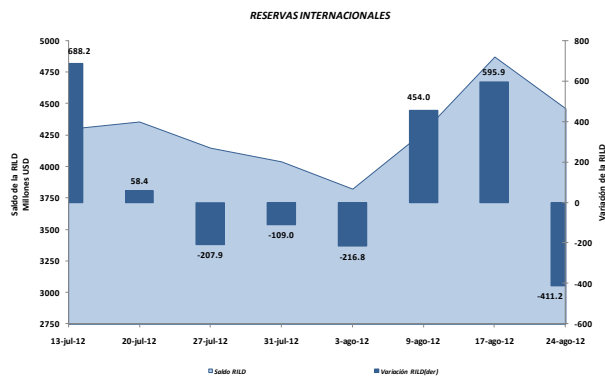


### I. PANORAMA DEL BANCO CENTRAL DEL ECUADOR (BCE)<sup>1</sup>

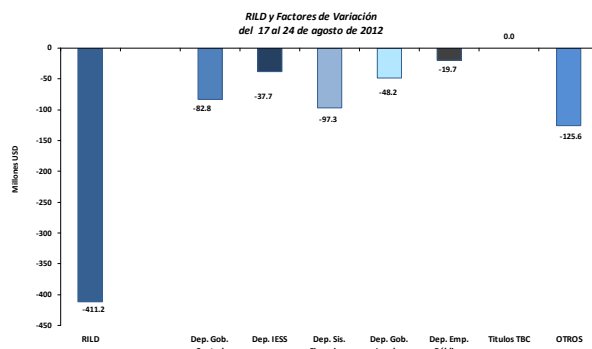
En la semana del 17 al 24 de agosto de 2012, **la Reserva Internacional de Libre Disponibilidad (RILD)** registró una disminución de USD 411.2 millones; con lo que su saldo alcanzó un valor de USD 4,462.2 millones (gráfico 1).

Gráfico 1



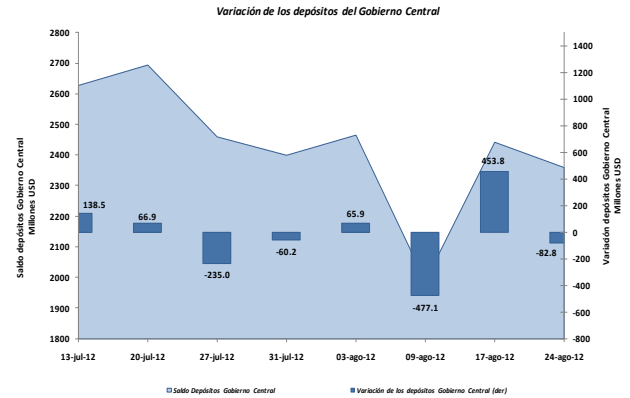
Los factores que explican la reducción de la RILD se pueden observar en el gráfico 2; destacándose la desacumulación de los depósitos del sistema financiero, del Gobierno Central, de los gobiernos locales, del IESS y de las empresas públicas no financieras en el BCE.

Gráfico 2



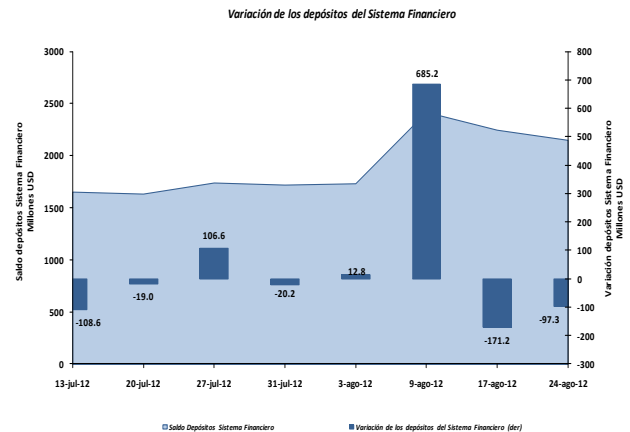
Efectivamente, **los depósitos del Gobierno Central** en el BCE presentaron una desacumulación neta de USD 82.8 millones; según se visualiza en el gráfico 3.

Gráfico 3



Mientras que **los depósitos del sistema financiero** durante la semana de análisis registraron una reducción en el BCE de USD 97.3 millones (gráfico 4); con lo que su saldo alcanzó al 24 de agosto de 2012 a USD 2,149.7 millones.

Gráfico 4



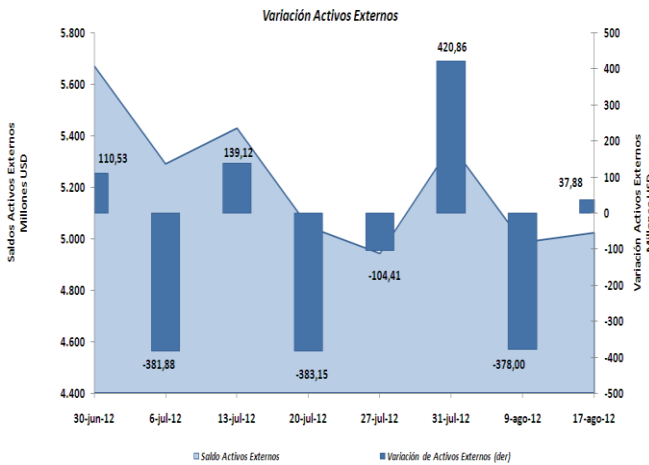
Adicionalmente, los depósitos de los **gobiernos locales, IESS** y las **empresas públicas no financieras** disminuyeron en USD 48.2 millones, USD 37.7 millones y USD 19.7 millones respectivamente.

<sup>1</sup> El Panorama del BCE es una presentación analítica que resume la relación entre los pasivos monetarios y los activos internos y externos que respaldan esos pasivos; por tanto la estructura del panorama se basa en las funciones que desempeña el BCE como tenedor de reservas internacionales, agente financiero y depositario del gobierno, y de banco del sistema financiero.

### II. PANORAMA DE LAS OTRAS SOCIEDADES DE DEPOSITO (OSD)<sup>2</sup>

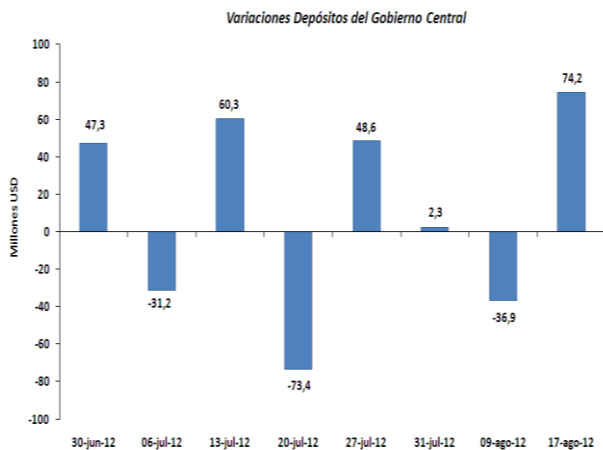
Entre el 09 al 17 de 2012, **los activos externos** de las OSD se incrementaron en USD 37.88 millones (gráfico 5); mientras que los **pasivos externos** disminuyeron en USD 29.5 millones.

Gráfico 5



El saldo al 17 de agosto de 2012 de los activos externos fue USD 5,023.6 millones y de los pasivos externos USD 557.2 millones.

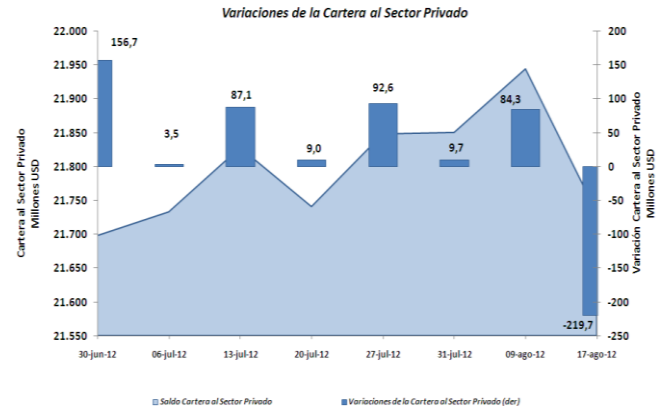
Gráfico 6



Por otra parte, los depósitos del gobierno en las OSD registran una incremnto en el período de análisis de USD 74.2 millones; explicado principalmente por concepto de la

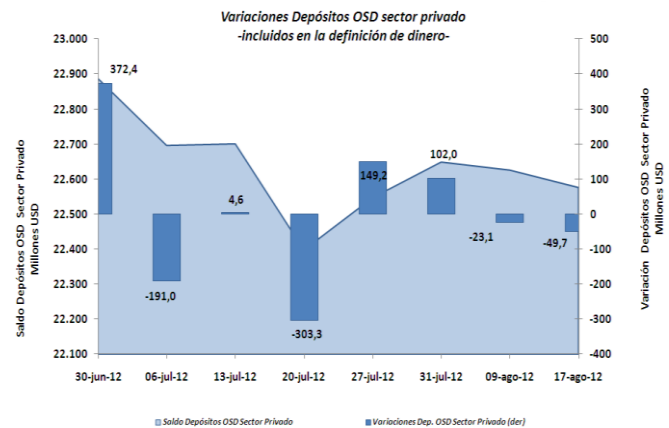
transferencia de recursos que realizan las OSD a las cuentas del gobierno en el BCE por concepto de recaudaciones tributarias que efectúa la banca a nombre del gobierno (gráfico 6).

Gráfico 7



**La cartera total** de las OSD otorgada a empresas y hogares presentó una disminución de USD 219.7 millones (gráfico 7), con una tasa de variación anual del 18.2%. El saldo de la cartera total al 17 de agosto fue de USD 20,455.1 millones.

Gráfico 8



En esta semana, **los depósitos del sector privado** en las OSD disminuyeron USD 49.7 millones (gráfico 8).

Por tipo de instrumento financiero, los depósitos en cuenta corriente de las OSD se incrementaron en USD 0.5 millones; mientras que los depósitos a plazo, los depósitos de ahorro cayeron en USD 50.2 millones.

<sup>2</sup> El panorama de las Otras Sociedades de Depósitos (OSD) es un estado analítico que indica la relación existente entre los activos externos e internos y los pasivos financieros de este tipo de instituciones con los distintos sectores de la economía. Las OSD se caracterizan por conceder crédito, recibir depósitos a la vista o cualquier tipo de depósitos de menor liquidez como los de ahorro y plazo y además son creadoras de dinero. Comprenden los bancos privados, el BNF, sociedades financieras, mutualistas, cooperativas, tarjetas de crédito, entre otros.