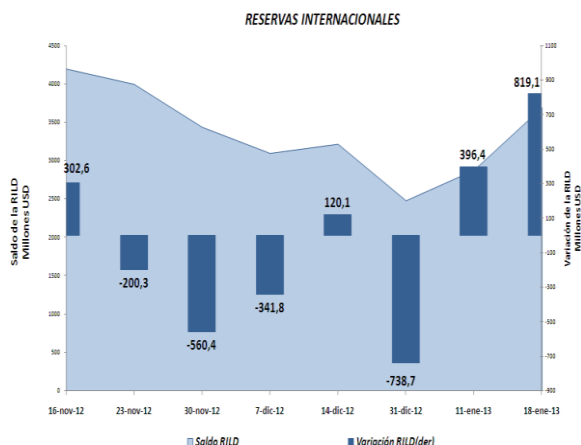


### I. PANORAMA DEL BANCO CENTRAL DEL ECUADOR (BCE)<sup>1</sup>

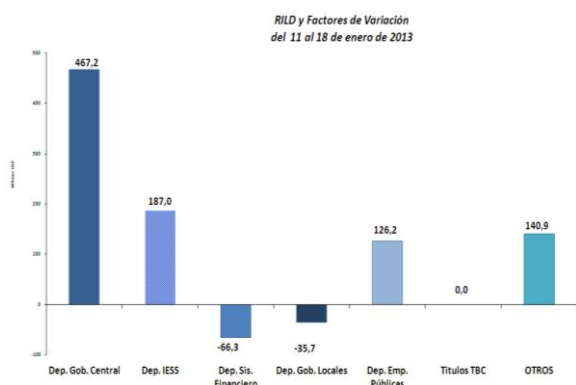
En la semana del 11 al 18 de enero de 2013, **la Reserva Internacional de Libre Disponibilidad (RILD)** registró un incremento de USD 819.1 millones; con lo que su saldo alcanzó un valor de USD 3,698.1 millones (gráfico 1).

Gráfico 1



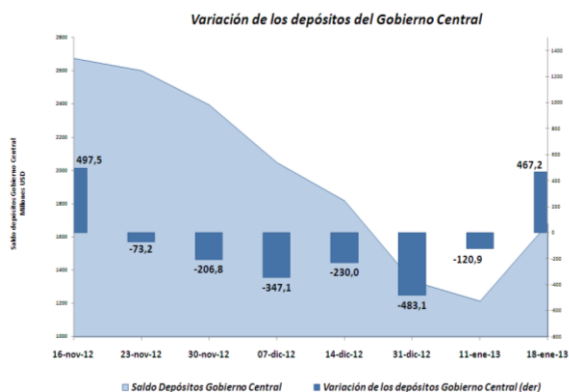
Los factores que explican el aumento de la RILD se pueden observar en el gráfico 2; destacándose la acumulación de los depósitos del Gobierno Central, del IESS y de las empresas públicas no financieras; mientras que el Sistema Financiero y los Gobiernos Locales desacumularon depósitos en el BCE.

Gráfico 2



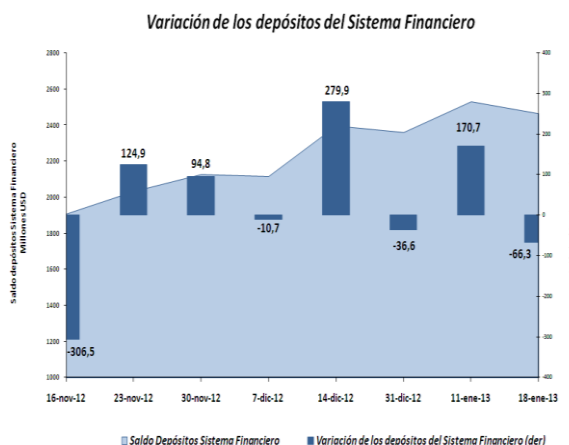
Efectivamente, **los depósitos del Gobierno Central** en el BCE presentaron una acumulación neta de USD 467.2 millones; según se visualiza en el gráfico 3.

Gráfico 3



Mientras que **los depósitos del sistema financiero** durante la semana de análisis registraron una disminución en el BCE de USD 66.3 millones (gráfico 4); con lo que su saldo alcanzó al 18 de enero de 2013 a USD 2,464.7 millones.

Gráfico 4



Adicionalmente, los depósitos del **IESS**, y de las **empresas públicas no financieras**, aumentaron en USD 187.0 millones y USD 126.2 millones, respectivamente.

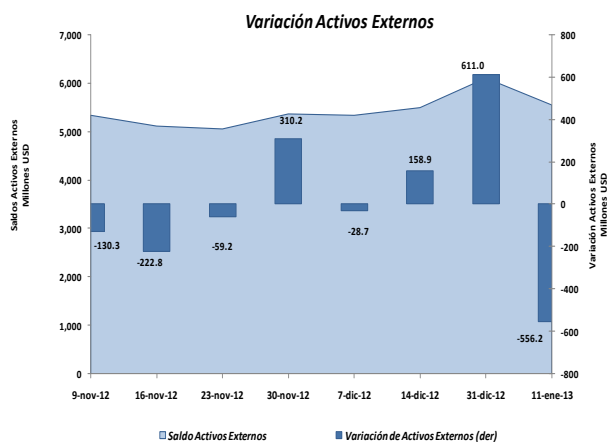
Por otro lado los depósitos de los **gobiernos locales**, disminuyeron USD 35.7 millones.

<sup>1</sup> El Panorama del BCE es una presentación analítica que resume la relación entre los pasivos monetarios y los activos internos y externos que respaldan esos pasivos; por tanto la estructura del panorama se basa en las funciones que desempeña el BCE como tenedor de reservas internacionales, agente financiero y depositario del gobierno, y de banco del sistema financiero.

### II. PANORAMA DE LAS OTRAS SOCIEDADES DE DEPOSITO (OSD)<sup>2</sup>

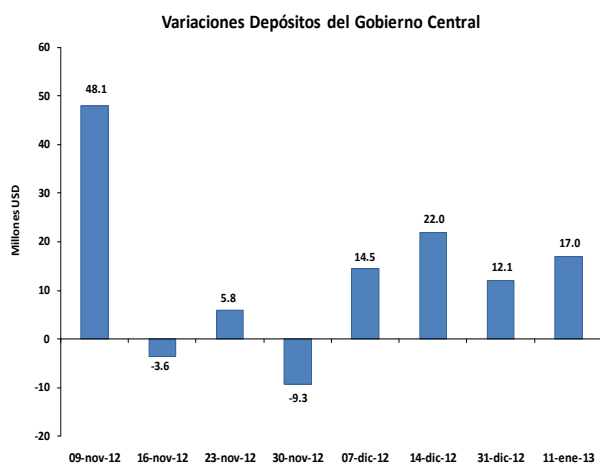
Entre el 31 de diciembre de 2012 al 11 de enero de 2013, **los activos externos** de las OSD disminuyeron en USD 556.2 millones (gráfico 5); al igual que los pasivos externos se redujeron en USD 241.1 millones.

Gráfico 5



El saldo al 11 de enero de 2013 de los activos externos fue USD 5,566.6 millones y de los pasivos externos USD 517.9 millones.

Gráfico 6

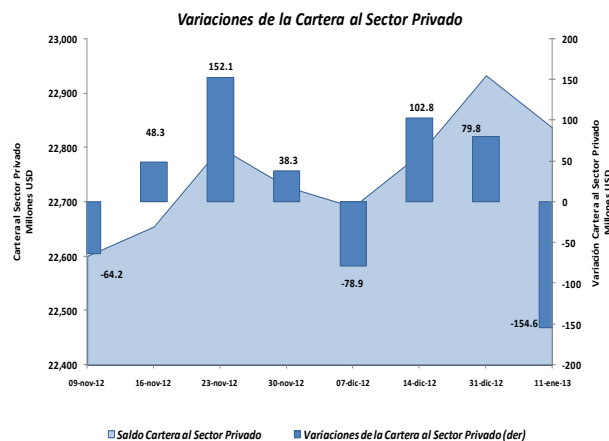


Por otra parte, los depósitos del gobierno en las OSD registran un incremento en el

<sup>2</sup> El panorama de las Otras Sociedades de Depósitos (OSD) es un estado analítico que indica la relación existente entre los activos externos e internos y los pasivos financieros de este tipo de instituciones con los distintos sectores de la economía. Las OSD se caracterizan por conceder crédito, recibir depósitos a la vista o cualquier tipo de depósitos de menor liquidez como los de ahorro y plazo y además son creadoras de dinero. Comprenden los bancos privados, el BNF, sociedades financieras, mutualistas, cooperativas, tarjetas de crédito, entre otros.

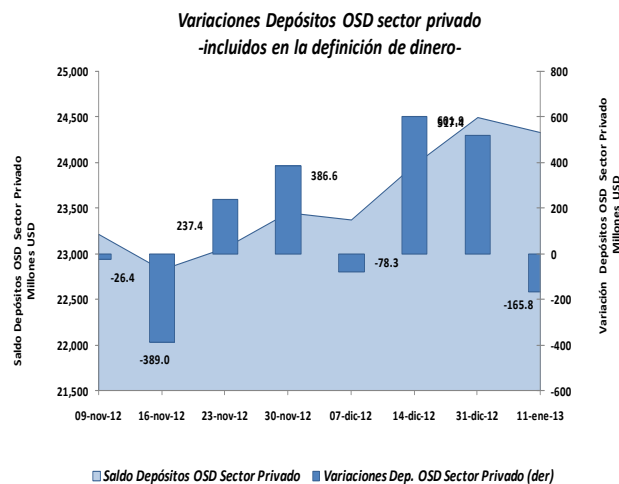
período de análisis de USD 17.0 millones; explicado principalmente por concepto de recaudaciones tributarias que efectúa la banca por cuenta del gobierno.(gráfico 6).

Gráfico 7



La **cartera total** de las OSD otorgada a empresas y hogares presentó una disminución de USD 154.6 millones (gráfico 7), con una tasa de variación anual del 13.7%. El saldo de la cartera total al 11 de enero de 2013 fue USD 21,459.5 millones.

Gráfico 8



En esta semana, **los depósitos del sector privado** en las OSD disminuyeron en USD 165.8 millones (gráfico 8).

Por tipo de instrumento financiero, los depósitos en cuenta corriente de las OSD aumentaron en USD 48.4 millones; mientras que, los depósitos a plazo y los depósitos de ahorro se redujeron en USD 214.2 millones.