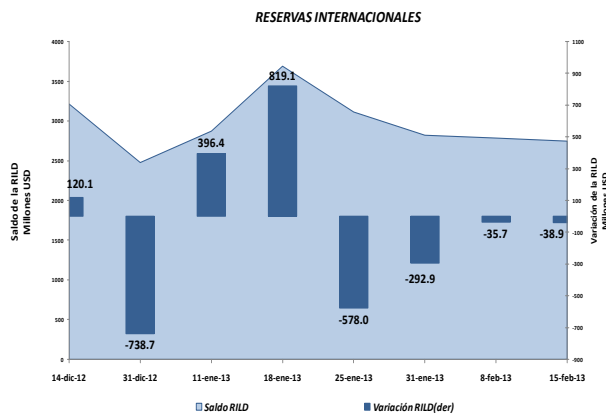


I. PANORAMA DEL BANCO CENTRAL DEL ECUADOR (BCE)¹

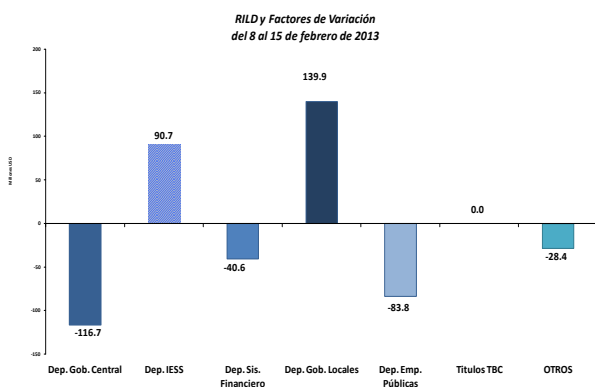
En la semana del 8 al 15 de febrero de 2013, **la Reserva Internacional de Libre Disponibilidad (RILD)** registró una disminución de USD 38.9 millones; con lo que su saldo alcanzó un valor de USD 2,752.5 millones (gráfico 1).

Gráfico 1



Los factores que explican la reducción de la RILD se pueden observar en el gráfico 2; destacándose la desacumulación de depósitos del Gobierno Central, de las empresas públicas no financieras y del sistema financiero; mientras que los gobiernos locales y el IESS acumularon depósitos en el BCE.

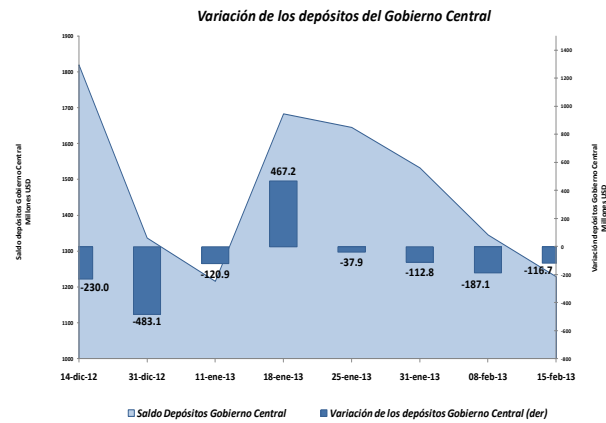
Gráfico 2



Efectivamente, **los depósitos del Gobierno Central** en el BCE presentaron una

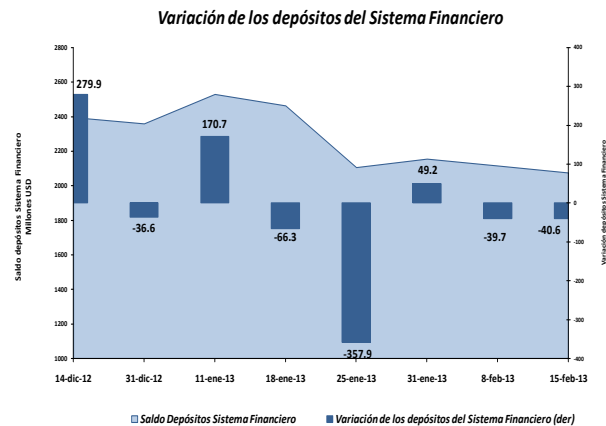
desacumulación neta de USD 116.7 millones; según se visualiza en el gráfico 3.

Gráfico 3



Mientras que **los depósitos del sistema financiero** durante la semana de análisis registraron una disminución en el BCE de USD 40.6 millones (gráfico 4); con lo que su saldo alcanzó al 15 de febrero de 2013 a USD 2,075.6 millones.

Gráfico 4



Adicionalmente, los depósitos de las **empresas públicas no financieras** disminuyeron en USD 83.8 millones.

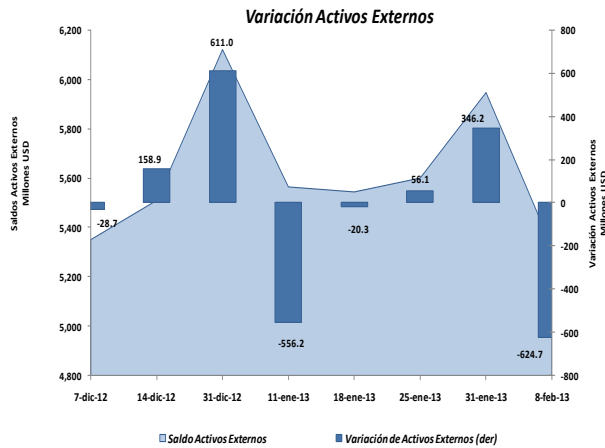
Por otro lado, **los gobiernos locales** y el **IESS** acumularon recursos en el BCE por USD 139.9 millones y USD 90.7 millones, respectivamente.

¹ El Panorama del BCE es una presentación analítica que resume la relación entre los pasivos monetarios y los activos internos y externos que respaldan esos pasivos; por tanto la estructura del panorama se basa en las funciones que desempeña el BCE como tenedor de reservas internacionales, agente financiero y depositario del gobierno, y de banco del sistema financiero.

II. PANORAMA DE LAS OTRAS SOCIEDADES DE DEPOSITO (OSD)²

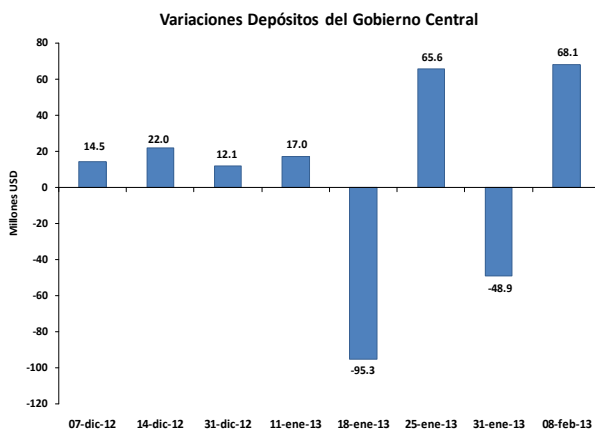
Entre el 31 de enero al 8 de febrero de 2013, **los activos externos** de las OSD disminuyeron en USD 624.7 millones (gráfico 5); al igual que los pasivos externos se redujeron en USD 248.1 millones.

Gráfico 5



El saldo al 8 de febrero de 2013 de los activos externos fue USD 5,323.9 millones y de los pasivos externos USD 484.8 millones.

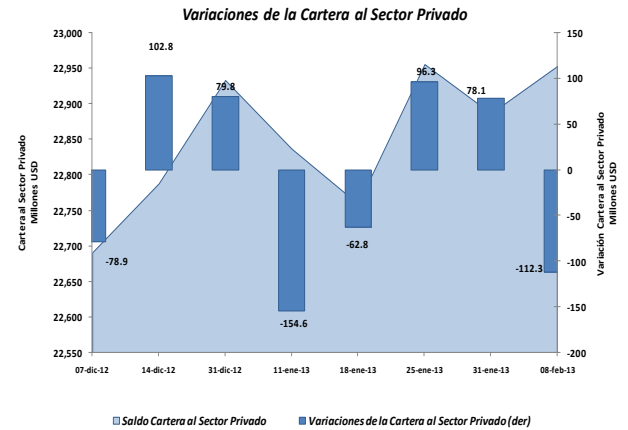
Gráfico 6



Por otra parte, los depósitos del gobierno en las OSD registran un incremento en el período de análisis de USD 68.1 millones;

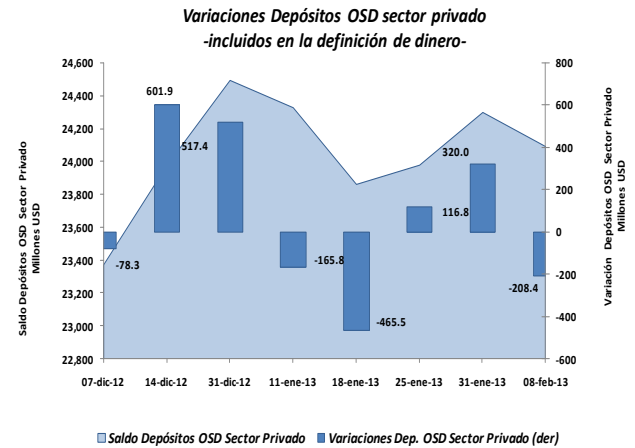
explicado principalmente por concepto de recaudaciones tributarias que efectúa la banca por cuenta del gobierno.(gráfico 6).

Gráfico 7



La **cartera total** de las OSD otorgada a empresas y hogares presentó una disminución de USD 112.3 millones (gráfico 7), con una tasa de variación anual del 13.4%. El saldo de la cartera total al 8 de febrero de 2013 fue USD 21,458.8 millones.

Gráfico 8



En esta semana, **los depósitos del sector privado** en las OSD se redujeron en USD 208.4 millones (gráfico 8).

Por tipo de instrumento financiero, los depósitos en cuenta corriente de las OSD disminuyeron en USD 180.7 millones; al igual, los depósitos a plazo y los depósitos de ahorro se redujeron en USD 27.7 millones.

² El panorama de las Otras Sociedades de Depósitos (OSD) es un estado analítico que indica la relación existente entre los activos externos e internos y los pasivos financieros de este tipo de instituciones con los distintos sectores de la economía. Las OSD se caracterizan por conceder crédito, recibir depósitos a la vista o cualquier tipo de depósitos de menor liquidez como los de ahorro y plazo y además son creadoras de dinero. Comprenden los bancos privados, el BNF, sociedades financieras, mutualistas, cooperativas, tarjetas de crédito, entre otros.