I. PANORAMA DEL BANCO CENTRAL DEL ECUADOR (BCE)[1]

En la semana 22 al 28 de febrero de 2013, ***la Reserva Internacional de Libre Disponibilidad*** (RILD) registró un incremento de USD 1,040.2 millones; con lo que su saldo alcanzó un valor de USD 4,189.4 millones (gráfico 1).

Gráfico 1

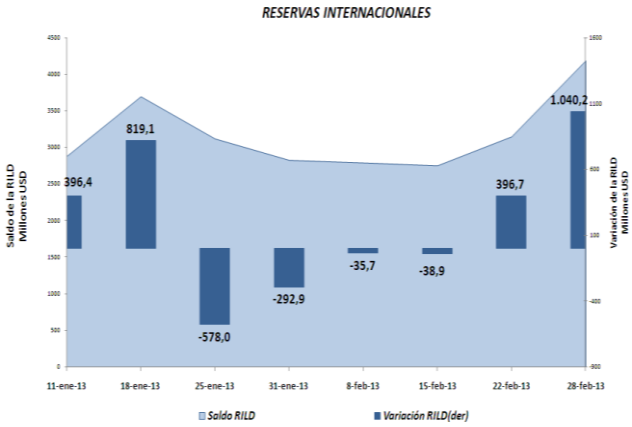

Los factores que explican el aumento de la RILD se pueden observar en el gráfico 2; destacándose la acumulación en los depósitos del Gobierno Central, del sistema financiero y del IESS; mientras que las empresas públicas no financieras y los Gobiernos Locales desacumularon depósitos en el BCE.

Gráfico 2

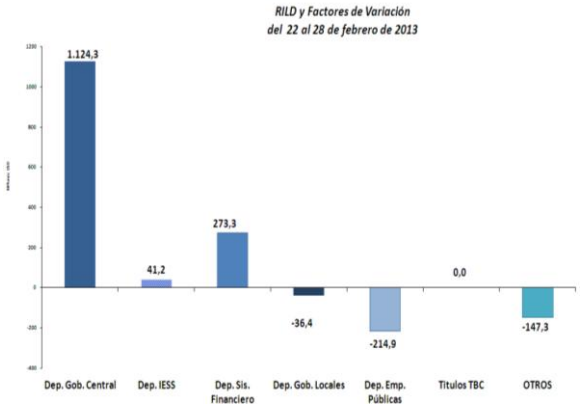

Efectivamente, ***los depósitos del Gobierno Central*** en el BCE presentaron una acumulación neta de USD 1,124.3 millones; según se visualiza en el gráfico 3.

Gráfico 3

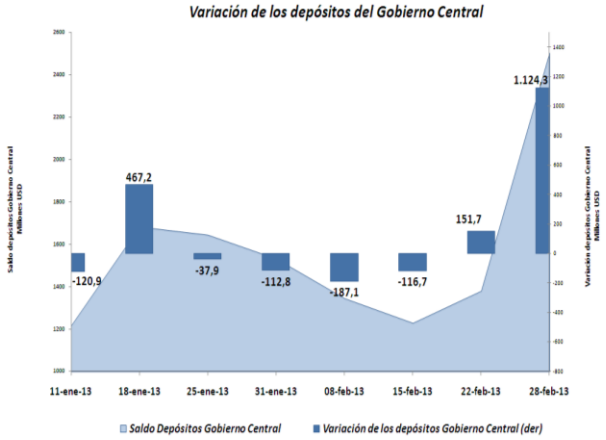

Mientras que ***los depósitos del sistema financiero*** durante la semana de análisis registraron un incremento en el BCE de USD 273.3 millones (gráfico 4); con lo que su saldo alcanzó al 28 de febrero de 2013 a USD 2,487.8 millones.

Gráfico 4

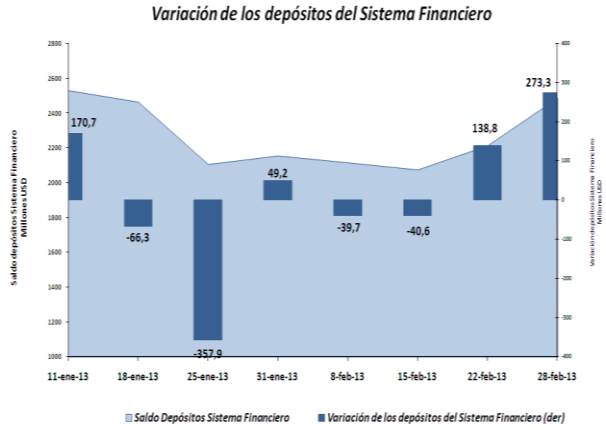

Adicionalmente, los depósitos del ***IESS*** aumentaron en USD 41.2 millones.

Por otro lado, los depósitos de las ***empresas públicas no financieras,*** y de los ***gobiernos locales,*** disminuyeron en USD 214.9 millones y USD 36.4 millones, respectivamente.

[1] El Panorama del BCE es una presentación analítica que resume la relación entre los pasivos monetarios y los activos internos y externos que respaldan esos pasivos; por tanto la estructura del panorama se basa en las funciones que desempeña el BCE como tenedor de reservas internacionales, agente financiero y depositario del gobierno, y de banco del sistema financiero.

II. PANORAMA DE LAS OTRAS SOCIEDADES DE DEPOSITO (OSD)[2]

Entre el 15 al 22 de febrero de 2013, ***los activos externos*** de las OSD disminuyeron en USD 38.0 millones (gráfico 5); al igual, que los pasivos externos se redujeron en USD 2.6 millones.

Gráfico 5

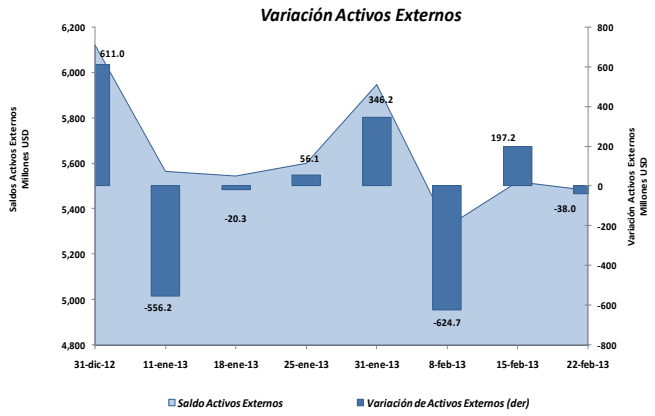

El saldo al 22 de febrero de 2013 de los activos externos fue USD 5,483.1 millones y de los pasivos externos USD 475.7 millones.

Gráfico 6

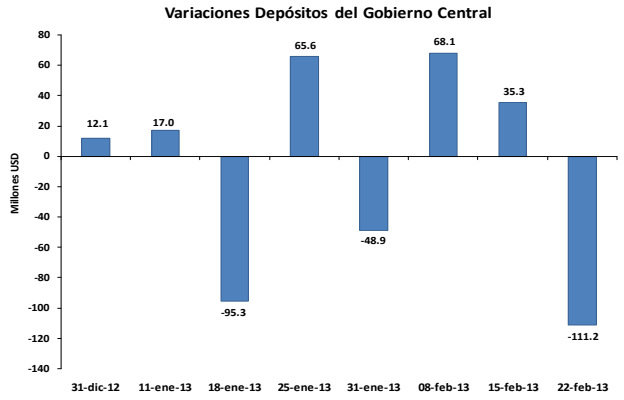

Por otra parte, los depósitos del gobierno en las OSD registran una disminución en el período de análisis de USD 111.2 millones; explicado principalmente por concepto de la transferencia de recursos que realizan las OSD a las cuentas del gobierno en el BCE por concepto de recaudaciones tributarias que efectúa la banca a nombre del gobierno y por concepto de ejecución presupuestaria. (gráfico 6).

Gráfico 7

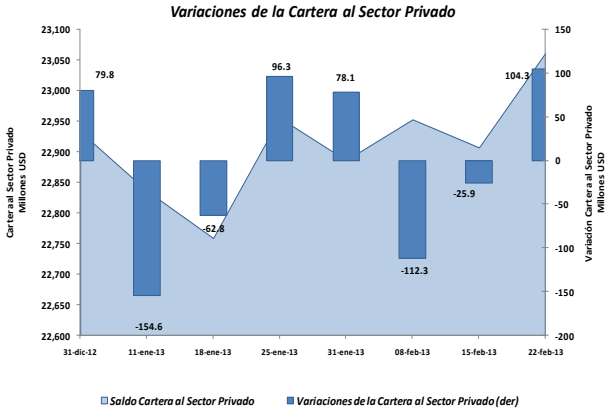

La cartera total de las OSD otorgada a empresas y hogares presentó un incremento de USD 104.3 millones (gráfico 7), con una tasa de variación anual del 13.6%. El saldo de la cartera total al 22 de febrero de 2013 fue USD 21,537.2 millones.

Gráfico 8

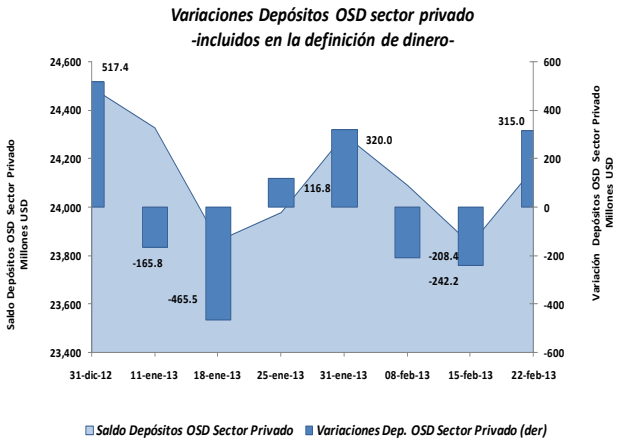

En esta semana, ***los depósitos del sector privado*** en las OSD aumentaron en USD 315.0 millones (gráfico 8).

Por tipo de instrumento financiero, los depósitos en cuenta corriente de las OSD se incrementaron en USD 275.6 millones; al igual, los depósitos a plazo y los depósitos de ahorro aumentaron en USD 39.4 millones.

[2] El panorama de las Otras Sociedades de Depósitos (OSD) es un estado analítico que indica la relación existente entre los activos externos e internos y los pasivos financieros de este tipo de instituciones con los distintos sectores de la economía. Las OSD se caracterizan por conceder crédito, recibir depósitos a la vista o cualquier tipo de depósitos de menor liquidez como los de ahorro y plazo y además son creadoras de dinero. Comprenden los bancos privados, el BNF, sociedades financieras, mutualistas, cooperativas, tarjetas de crédito, entre otros.