I. PANORAMA DEL BANCO CENTRAL DEL ECUADOR (BCE)[1]

En la semana del 17 al 23 de mayo de 2013, ***la Reserva Internacional de Libre Disponibilidad*** (RILD) registró una disminución de USD 364.8 millones; con lo que su saldo alcanzó un valor de USD 4,522.1 millones (gráfico 1).

Gráfico 1

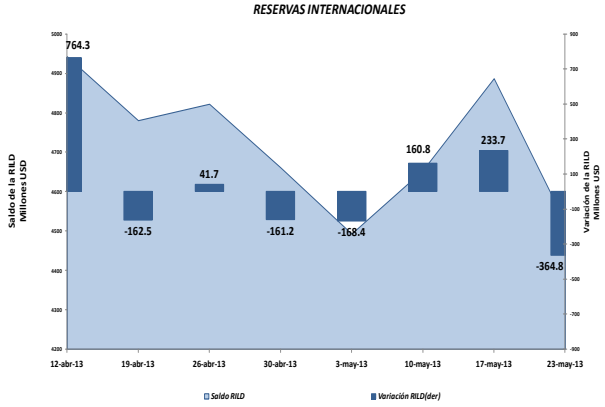

Los factores que explican la reducción de la RILD se pueden observar en el gráfico 2; destacándose la disminución en los depósitos Gobierno Central, de las empresas públicas no financieras y del IESS: mientras que los gobiernos locales y el sistema financiero acumularon depósitos en el BCE.

Gráfico 2

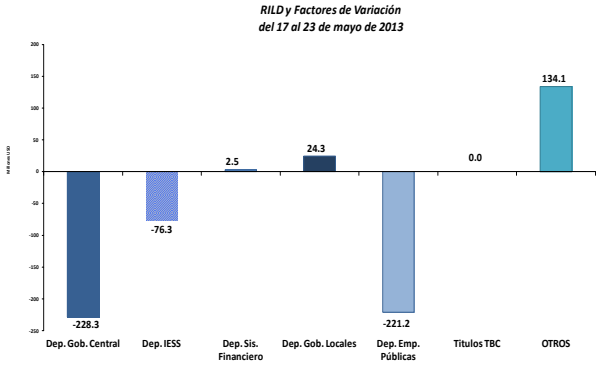

Efectivamente, ***los depósitos del Gobierno Central*** en el BCE presentaron una desacumulación neta de USD 228.3 millones; según se visualiza en el gráfico 3.

Gráfico 3

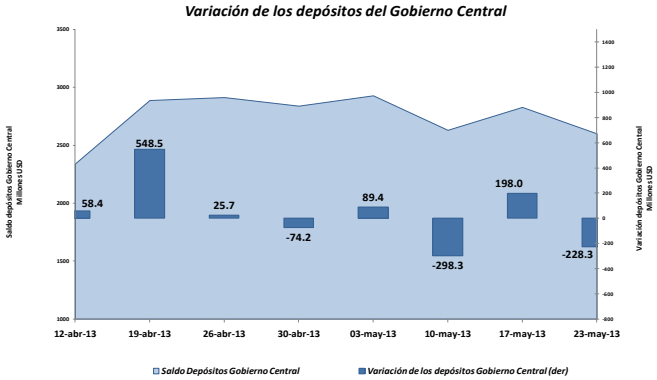

Mientras que ***los depósitos del sistema financiero*** durante la semana de análisis registraron un incremento en el BCE de USD 2.5 millones (gráfico 4); con lo que su saldo alcanzó al 23 de mayo de 2013 a USD 2,560.4 millones.

Gráfico 4

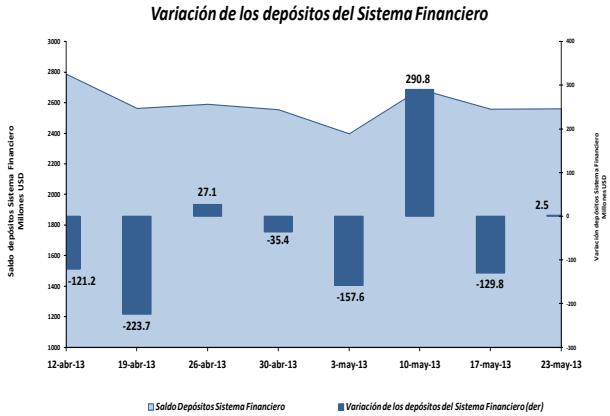

Adicionalmente, los depósitos de los ***gobiernos locales*** aumentaron en USD 24.3 millones.

Por otro lado, los depósitos del ***las empresas públicas no financieras*** y del ***IESS*** disminuyeron en USD 221.2 millones y USD 76.3 millones, respectivamente.

II. PANORAMA DE LAS OTRAS SOCIEDADES DE DEPOSITO (OSD)[2]

[1] El Panorama del BCE es una presentación analítica que resume la relación entre los pasivos monetarios y los activos internos y externos que respaldan esos pasivos; por tanto la estructura del panorama se basa en las funciones que desempeña el BCE como tenedor de reservas internacionales, agente financiero y depositario del gobierno, y de banco del sistema financiero.

[2] El panorama de las Otras Sociedades de Depósitos (OSD) es un estado analítico que indica la relación existente entre los activos externos e internos y los pasivos financieros de este tipo de instituciones con los distintos sectores de la economía. Las OSD se caracterizan por conceder crédito, recibir depósitos a la vista o cualquier tipo de depósitos de menor liquidez como los de

Entre el 10 al 17 de mayo de 2013, ***los activos externos*** de las OSD aumentaron en USD 79.6 millones (gráfico 5); mientras que, los pasivos externos disminuyeron en USD 16.0 millones.

Gráfico 5

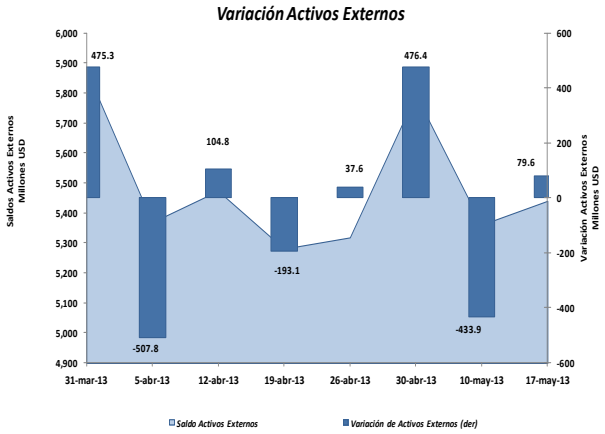

El saldo al 17 de mayo de 2013 de los activos externos fue USD 5,441.3 millones y de los pasivos externos USD 522.4 millones.

Gráfico 6

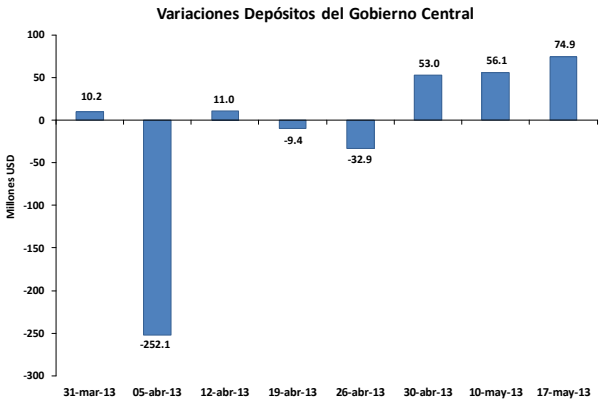

Por otra parte, los depósitos del gobierno en las OSD registran un incremento en el período de análisis de USD 74.9 millones; explicado principalmente por concepto de la transferencia de recursos que realizan las OSD a las cuentas del gobierno en el BCE por concepto de recaudaciones tributarias que efectúa la banca a nombre del gobierno (gráfico 6).

Gráfico 7

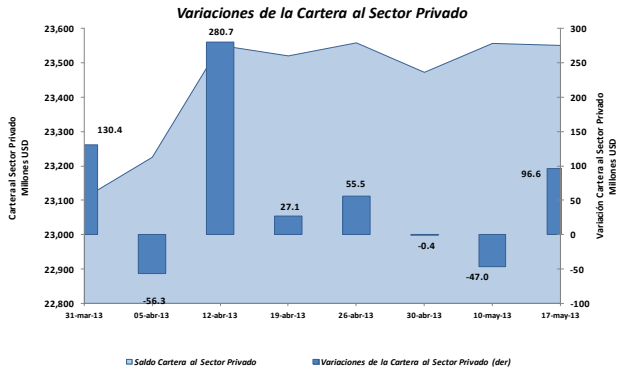

La cartera total de las OSD otorgada a empresas y hogares presentó un incremento de USD 96.6 millones (gráfico 7), con una tasa de variación anual del 11.4%. El saldo de la cartera total al 17 de mayo de 2013 fue USD 22,089.2 millones.

Gráfico 8

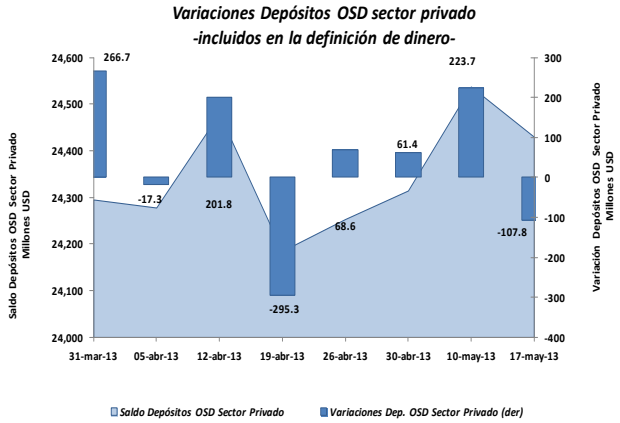

En esta semana, ***los depósitos del sector privado*** en las OSD disminuyeron en USD 107.8 millones (gráfico 8).

Por tipo de instrumento financiero, los depósitos en cuenta corriente de las OSD disminuyeron en USD 98.1 millones; así como los depósitos a plazo y los depósitos de ahorro se redujeron en USD 9.7 millones.

ahorro y plazo y además son creadoras de dinero. Comprenden los bancos privados, el BNF, sociedades financieras, mutualistas, cooperativas, tarjetas de crédito, entre otros.