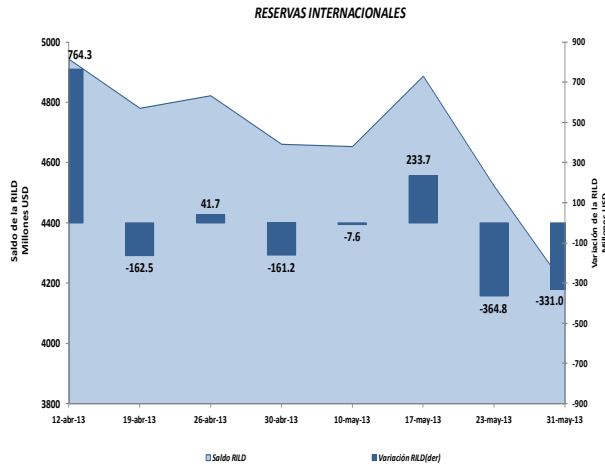


I. PANORAMA DEL BANCO CENTRAL DEL ECUADOR (BCE)¹

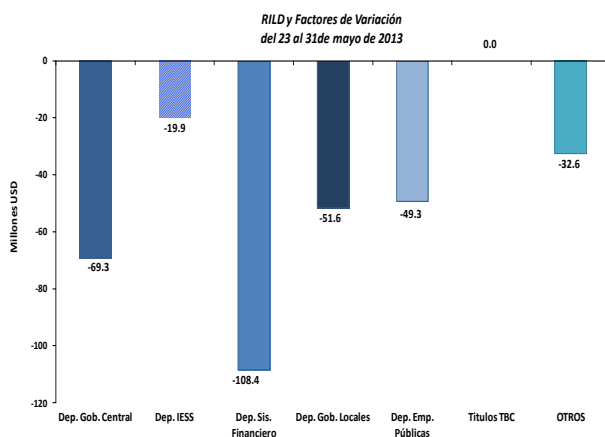
En la semana del 23 al 31 de mayo de 2013, **la Reserva Internacional de Libre Disponibilidad (RILD)** registró una disminución de USD 331.0 millones; con lo que su saldo alcanzó un valor de USD 4,191.1 millones (gráfico 1).

Gráfico 1



Los factores que explican la reducción de la RILD se pueden observar en el gráfico 2; destacándose la disminución en los depósitos del sistema financiero, del Gobierno Central, de los gobiernos locales, de las empresas públicas no financieras y del IESS.

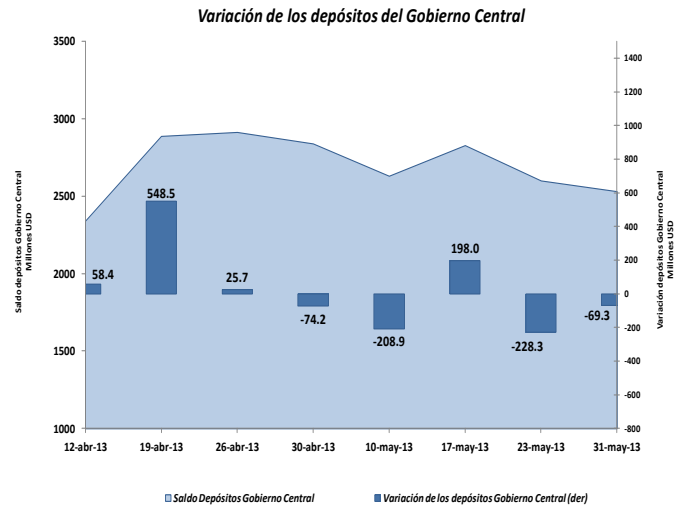
Gráfico 2



Efectivamente, **los depósitos del Gobierno Central** en el BCE presentaron una

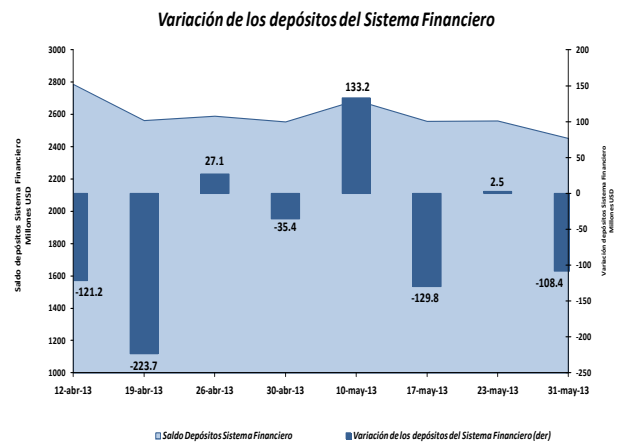
desacumulación neta de USD 69.3 millones; según se visualiza en el gráfico 3.

Gráfico 3



Mientras que **los depósitos del sistema financiero** durante la semana de análisis registraron una disminución en el BCE de USD 108.4 millones (gráfico 4); con lo que su saldo alcanzó al 31 de mayo de 2013 a USD 2,452.0 millones.

Gráfico 4



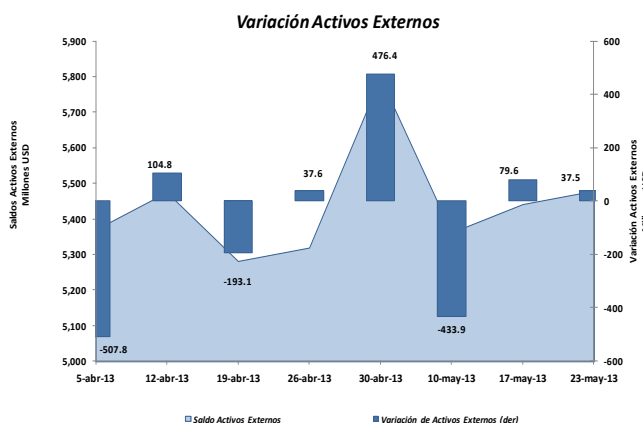
Adicionalmente, los depósitos de los **gobiernos locales**, **las empresas públicas no financieras** y del **IESS** disminuyeron en USD 51.6 millones, USD 49.3 millones y USD 19.9 millones, respectivamente.

¹ El Panorama del BCE es una presentación analítica que resume la relación entre los pasivos monetarios y los activos internos y externos que respaldan esos pasivos; por tanto la estructura del panorama se basa en las funciones que desempeña el BCE como tenedor de reservas internacionales, agente financiero y depositario del gobierno, y de banco del sistema financiero.

II. PANORAMA DE LAS OTRAS SOCIEDADES DE DEPOSITO (OSD)²

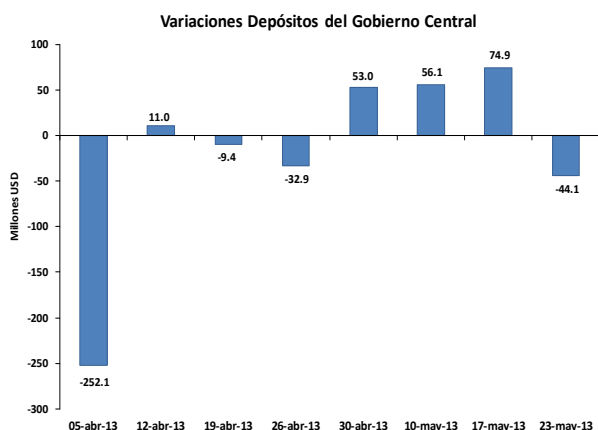
Entre el 17 al 23 de mayo de 2013, **los activos externos** de las OSD aumentaron en USD 37.5 millones (gráfico 5); al igual que los pasivos externos se incrementaron en USD 13.8 millones.

Gráfico 5



El saldo al 23 de mayo de 2013 de los activos externos fue USD 5,478.8 millones y de los pasivos externos USD 536.2 millones.

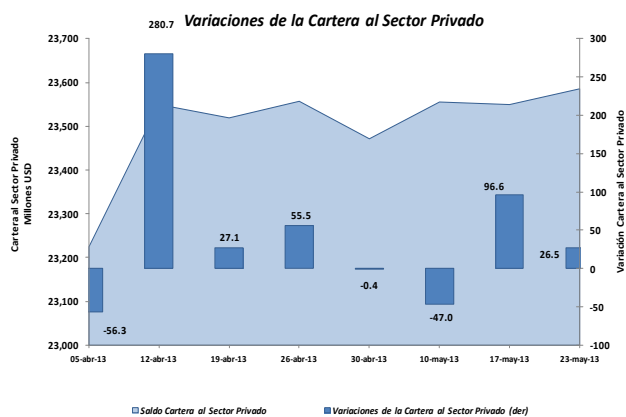
Gráfico 6



Por otra parte, los depósitos del gobierno en las OSD registran una disminución en el período de análisis de USD 44.1 millones; explicado principalmente por concepto de la

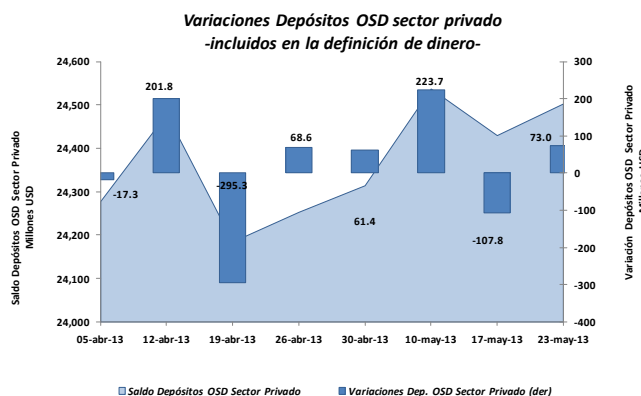
transferencia de recursos que realizan las OSD a las cuentas del gobierno en el BCE por concepto de recaudaciones tributarias que efectúa la banca a nombre del gobierno (gráfico 6).

Gráfico 7



La **cartera total** de las OSD otorgada a empresas y hogares presentó un incremento de USD 26.5 millones (gráfico 7), con una tasa de variación anual del 11.8%. El saldo de la cartera total al 23 de mayo de 2013 fue USD 22,115.7 millones.

Gráfico 8



En esta semana, **los depósitos del sector privado** en las OSD aumentaron en USD 73.0 millones (gráfico 8).

Por tipo de instrumento financiero, los depósitos en cuenta corriente de las OSD se incrementaron en USD 55.3 millones; así como los depósitos a plazo y los depósitos de ahorro aumentaron en USD 17.7 millones.

² El panorama de las Otras Sociedades de Depósitos (OSD) es un estado analítico que indica la relación existente entre los activos externos e internos y los pasivos financieros de este tipo de instituciones con los distintos sectores de la economía. Las OSD se caracterizan por conceder crédito, recibir depósitos a la vista o cualquier tipo de depósitos de menor liquidez como los de ahorro y plazo y además son creadoras de dinero. Comprenden los bancos privados, el BNF, sociedades financieras, mutualistas, cooperativas, tarjetas de crédito, entre otros.