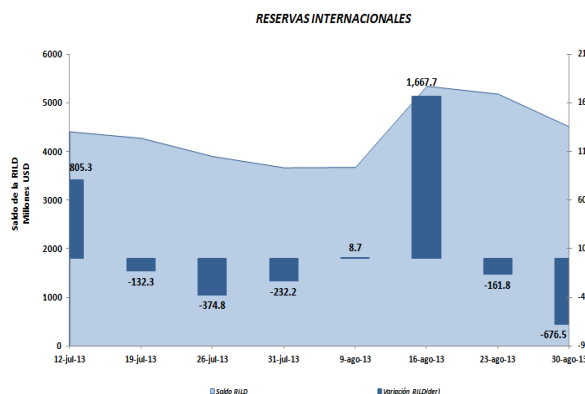


### I. PANORAMA DEL BANCO CENTRAL DEL ECUADOR (BCE)<sup>1</sup>

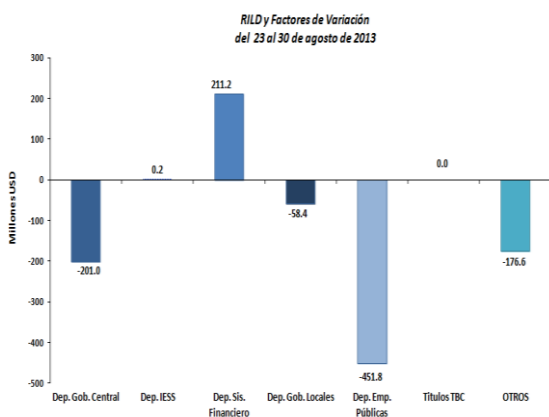
En la semana del 23 al 30 de agosto de 2013, **la Reserva Internacional de Libre Disponibilidad (RILD)** registró una disminución de USD 676.5 millones; con lo que su saldo alcanzó un valor de USD 4,508.1 millones (gráfico 1).

Gráfico 1



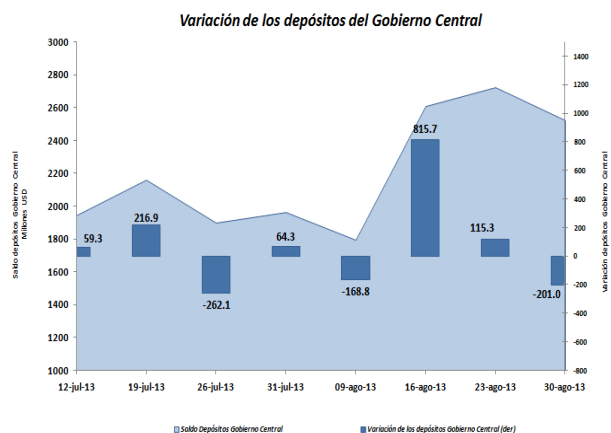
Los factores que explican la reducción de la RILD se pueden observar en el gráfico 2; destacándose la desacumulación de depósitos de las empresas públicas no financieras, del Gobierno Central y de los gobiernos locales; mientras que el sistema financiero, y el IESS acumularon depósitos en el BCE.

Gráfico 2



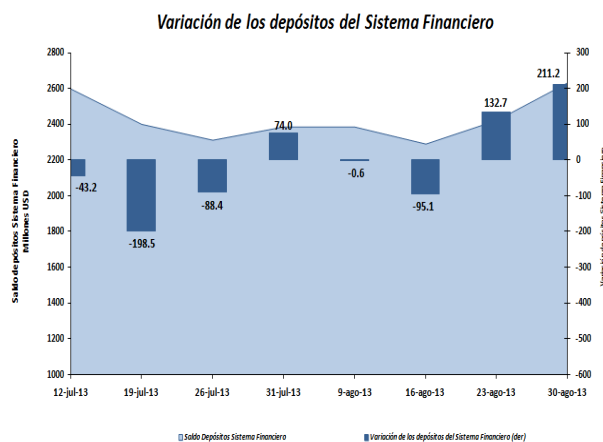
Efectivamente, **los depósitos del Gobierno Central** en el BCE presentaron una disminución neta de USD 201.0 millones; según se visualiza en el gráfico 3.

Gráfico 3



Mientras que **los depósitos del sistema financiero** durante la semana de análisis registraron un incremento en el BCE de USD 211.2 millones (gráfico 4); con lo que su saldo alcanzó al 30 de agosto de 2013 a USD 2,636.1 millones.

Gráfico 4



Adicionalmente, los depósitos de **las empresas públicas no financieras**, y de **los gobiernos locales**, disminuyeron en USD 451.8 millones, y USD 58.4 millones, respectivamente.

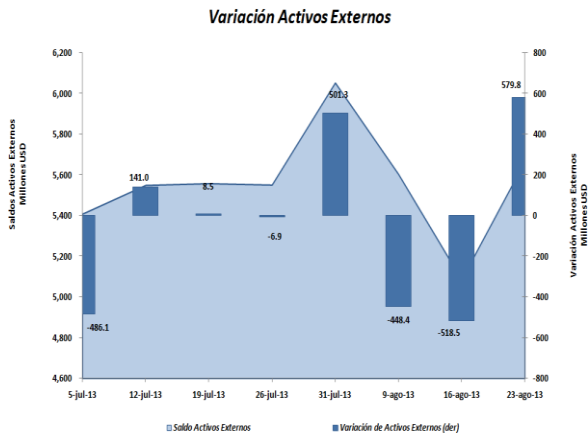
Por otro lado, los depósitos del **IESS** incrementaron en 0.2 millones.

<sup>1</sup> El Panorama del BCE es una presentación analítica que resume la relación entre los pasivos monetarios y los activos internos y externos que respaldan esos pasivos; por tanto la estructura del panorama se basa en las funciones que desempeña el BCE como tenedor de reservas internacionales, agente financiero y depositario del gobierno, y de banco del sistema financiero.

### II. PANORAMA DE LAS OTRAS SOCIEDADES DE DEPOSITO (OSD)<sup>2</sup>

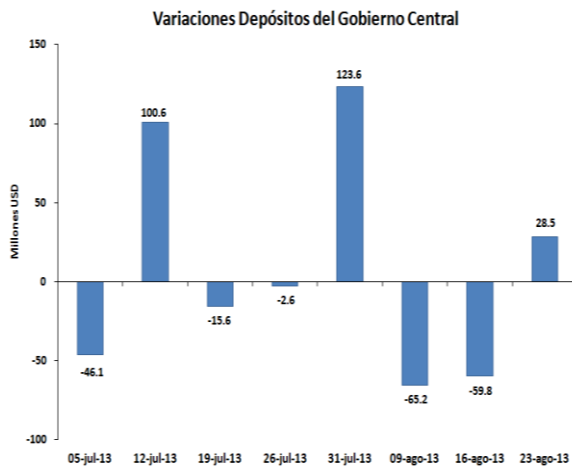
Entre el 16 al 23 de agosto de 2013, **los activos externos** de las OSD aumentaron en USD 579.8 millones (gráfico 5); al igual que los pasivos externos se incrementaron en USD 10.2 millones.

Gráfico 5



El saldo al 23 de agosto de 2013 de los activos externos fue USD 5,664.2 millones y de los pasivos externos USD 600.7 millones.

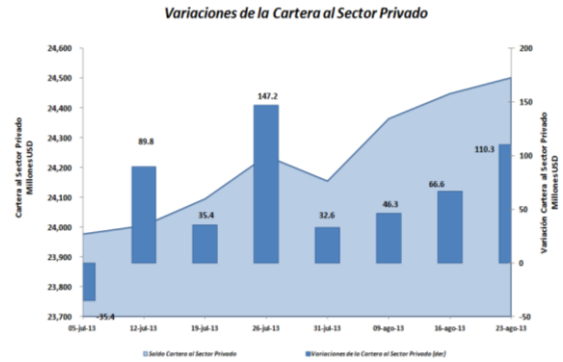
Gráfico 6



Por otra parte, los depósitos del gobierno en las OSD registran un incremento en el período de análisis de USD 28.5 millones; explicado principalmente por concepto de la transferencia de recursos que realizan las OSD a las cuentas del gobierno en el BCE

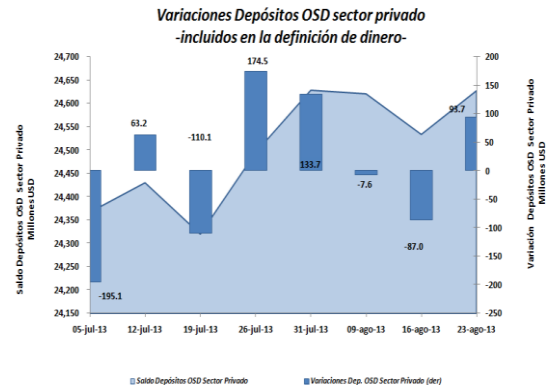
por concepto de recaudaciones tributarias que efectúa la banca a nombre del gobierno (gráfico 6).

Gráfico 7



La **cartera total** de las OSD otorgada a empresas y hogares presentó un aumento de USD 110.3 millones (gráfico 7), con una tasa de variación anual del 12.5%. El saldo de la cartera total al 23 de agosto de 2013 fue USD 23,004.8 millones.

Gráfico 8



En esta semana, **los depósitos del sector privado** en las OSD aumentaron en USD 93.7 millones (gráfico 8).

Por tipo de instrumento financiero, los depósitos en cuenta corriente de las OSD incrementaron USD 32.8 millones; al igual que los depósitos a plazo y los depósitos de ahorro aumentaron en USD 60.8 millones.

<sup>2</sup> El panorama de las Otras Sociedades de Depósitos (OSD) es un estado analítico que indica la relación existente entre los activos externos e internos y los pasivos financieros de este tipo de instituciones con los distintos sectores de la economía. Las OSD se caracterizan por conceder crédito, recibir depósitos a la vista o cualquier tipo de depósitos de menor liquidez como los de ahorro y plazo y además son creadoras de dinero. Comprenden los bancos privados, el BNF, sociedades financieras, mutualistas, cooperativas, tarjetas de crédito, entre otros.