

### I. RESERVA INTERNACIONAL DE LIBRE DISPONIBILIDAD

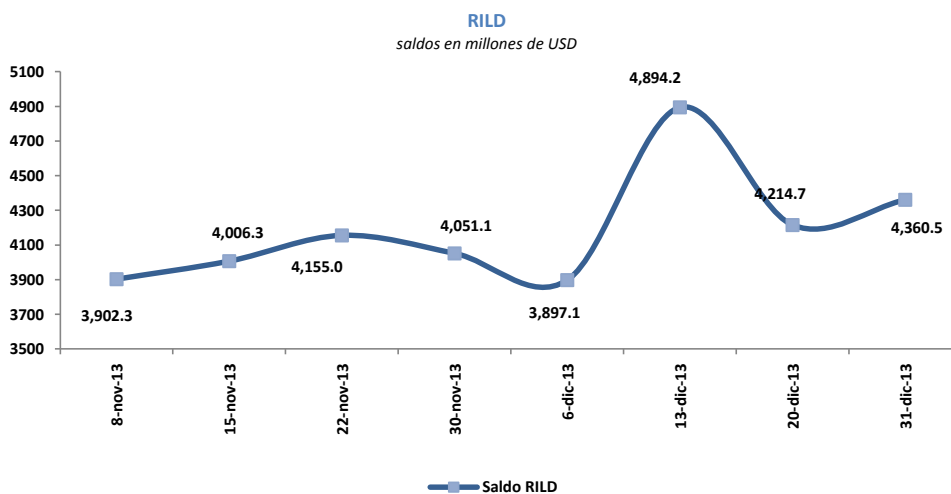
Del 20 al 31 de diciembre de 2013, la *Reserva Internacional de Libre Disponibilidad (RILD)* registró un aumento de USD 145.8 millones; con lo que su saldo alcanzó un valor de USD 4,360.5 millones.

#### Reserva Internacional de Libre Disponibilidad

saldos en millones de USD

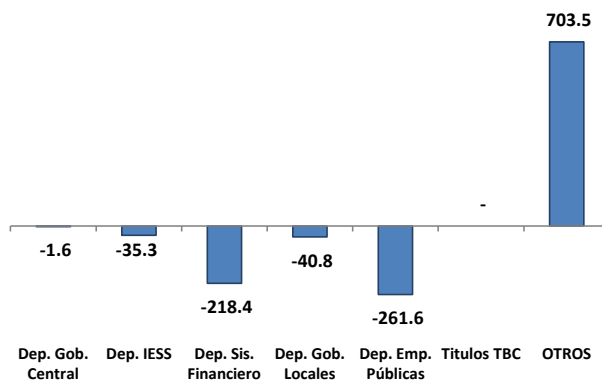
	Semanas			Variación Semanal Absoluta (3-2)	
	1	2	3		
	31-dic-13	13-dic-13	20-dic-13	31-dic-13	millones de USD
<b>Posición neta en divisas</b>	3,088.2	3,616.0	2,952.6	3,088.2	135.6
<i>Caja en divisas</i>	360.4	748.7	560.5	360.4	-200.1
<i>Depósitos netos en bancos e instituciones financieras del exterior</i>	1,428.7	1,368.8	500.4	1,428.7	928.3
<i>Inversiones dep. plazo y títulos</i>	1,299.1	1,498.4	1,891.6	1,299.1	-592.6
<b>Oro</b>	1,023.5	1,046.2	1,015.3	1,023.5	8.2
<b>DEGs</b>	27.9	27.9	27.8	27.9	0.1
<b>Posición de reserva en FMI</b>	43.9	43.9	43.8	43.9	0.2
<b>Posición con ALADI</b>	0.3	-0.8	-0.4	0.3	0.7
<b>Posición SUCRE</b>	176.7	161.1	175.7	176.7	1.0
<b>RESERVA INTERNACIONAL DE LIBRE DISPONIBILIDAD</b>	<b>4,360.5</b>	<b>4,894.2</b>	<b>4,214.7</b>	<b>4,360.5</b>	<b>145.8</b>

### PRINCIPALES FACTORES DE LA VARIACIÓN DE LA RILD



Variación semanal en millones de USD

	20-dic-13	31-dic-13
Dep. Gob. Central	-224.4	-1.6
Dep. IESS	-96.8	-35.3
Dep. Sis. Financiero	48.5	-218.4
Dep. Gob. Locales	-72.2	-40.8
Dep. Emp. Públicas	-351.5	-261.6
Títulos TBC	-	-
OTROS	16.9	703.5
	-679.5	145.8



El saldo de los activos externos netos del BCE al 31 de diciembre de 2013, fue de USD 5,215.6 millones, mientras que el saldo de los pasivos monetarios y otras obligaciones fue de USD 5,715.8 millones.

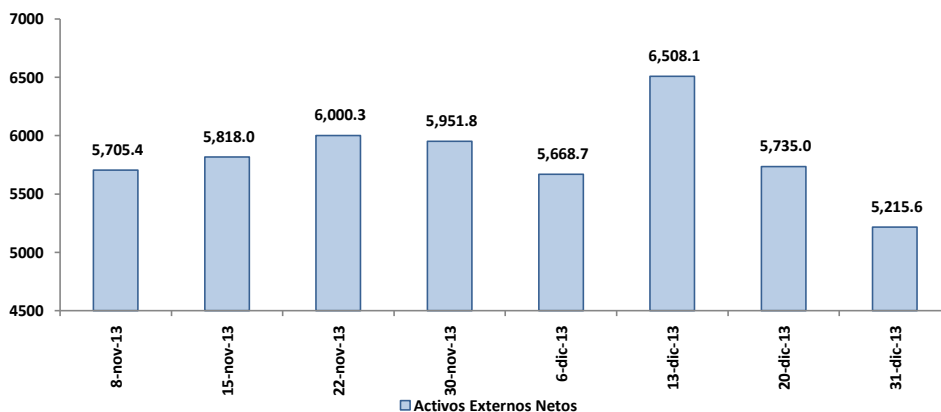
### Panorama del Banco Central del Ecuador

saldos en millones de USD

	Semanas			Variación Semanal Absoluta (3-2)
	1	2	3	
	13-dic-13	20-dic-13	31-dic-13	millones de USD
<b>Activos Externos Netos</b>	6,508.1	5,735.0	5,215.6	(519.4)
<b>Activos Internos Netos</b>	102.6	500.5	500.2	(0.3)
<b>Crédito interno</b>	897.7	1,262.6	1,275.6	13.0
<i>Crédito neto al gobierno central</i>	-1,209.8	-986.2	-981.1	5.2
<i>Crédito a los gobiernos provinciales y locales</i>	1.7	1.7	1.7	-
<i>Crédito neto fondos seguridad social</i>	-640.2	-543.4	-508.1	35.3
<i>Crédito al sistema financiero</i>	2,719.1	2,764.0	2,735.8	(28.2)
<i>Crédito al sector privado</i>	26.9	26.6	27.4	0.8
<b>Pasivos Monetarios y Otras obligaciones</b>	6,610.8	6,235.5	5,715.8	(519.7)
<b>Pasivos Monetarios</b>	4,153.9	4,202.9	3,985.5	(217.5)
<b>Otras Obligaciones del BCE<sup>2</sup></b>	2,456.9	2,032.5	1,730.3	(302.2)

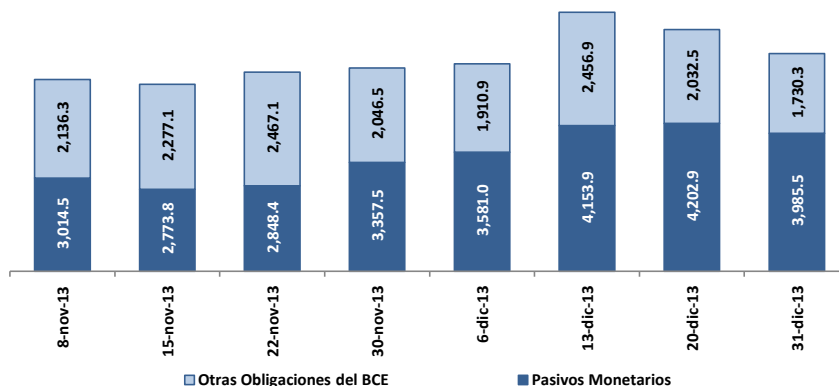
#### Activos Externos Netos

saldos en millones de USD



#### Pasivos Monetarios y Otras Obligaciones

saldos en millones de USD



1. El Panorama del BCE es una presentación analítica que resumen la relación entre los pasivos monetarios y los activos internos y externos que respaldan esos pasivos; por tanto la estructura del panorama se basa en las funciones que desempeña el BCE como tenedor de reservas internacionales, agente financiero y depositario del gobierno; y de banco del sistema financiero.

2. Las otras obligaciones del BCE están compuestas por los bonos de estabilización, los títulos TBC, depósitos monetarios y las cuentas por pagar.

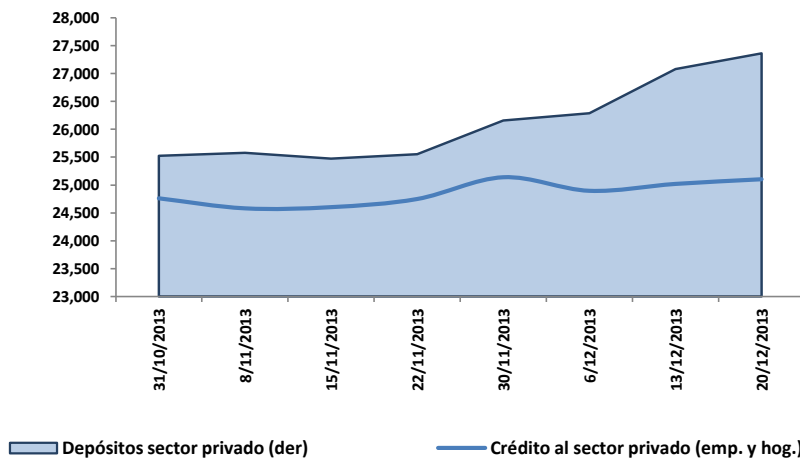
saldos en millones de USD

	Semanas			Variación Semanal Absoluta (3-2) millones de USD
	1 06-dic-13	2 13-dic-13	3 20-dic-13	
<b>ACTIVOS EXTERNOS NETOS</b>	<b>5,095.3</b>	<b>5,272.2</b>	<b>5,140.3</b>	<b>-131.9</b>
Activos Externos	5,676.6	5,848.5	5,722.9	-125.6
Pasivos Externos	581.3	576.3	582.6	6.3
<b>ACTIVOS INTERNOS NETOS</b>	<b>21,193.3</b>	<b>21,809.0</b>	<b>22,223.5</b>	<b>414.4</b>
<b>Crédito interno</b>	<b>25,503.0</b>	<b>25,586.8</b>	<b>25,850.5</b>	<b>263.6</b>
<i>Crédito neto al gobierno central</i>	342.8	272.5	373.1	100.6
<i>Depósitos fondos seguridad social</i>	-226.5	-188.5	-204.4	-16.0
<i>Crédito sociedades públicas no finan.</i>	0.8	0.8	0.7	-0.0
<i>Crédito gobiernos provinciales y locales</i>	16.7	16.6	16.3	-0.3
<i>Crédito neto otras sociedades financieras</i>	448.6	471.1	546.7	75.7
<i>Crédito neto entidades off-shore</i>	25.9	-3.7	16.5	20.2
<i>Crédito al sector privado (emp. y hog.)</i>	24,894.7	25,018.0	25,101.6	83.5
<b>Posición neta con el BCE</b>	<b>2,349.7</b>	<b>2,597.3</b>	<b>2,821.3</b>	<b>224.0</b>
<b>Otros activos netos no clasificados</b>	<b>-6,659.4</b>	<b>-6,375.1</b>	<b>-6,448.4</b>	<b>-73.3</b>
<b>PASIVOS FINANCIEROS</b>	<b>26,288.6</b>	<b>27,081.4</b>	<b>27,364.0</b>	<b>282.5</b>
<b>Pasivos monetarios</b>	<b>26,288.6</b>	<b>27,081.4</b>	<b>27,364.0</b>	<b>282.5</b>
<b>Depósitos a la vista</b>	<b>7,935.3</b>	<b>8,230.0</b>	<b>8,315.1</b>	<b>85.1</b>
<i>Sociedades públicas no financieras</i>	17.5	13.8	14.4	0.6
<i>Gobiernos estatales y provinciales</i>	25.1	32.6	29.5	-3.1
<i>Otras sociedades no financieras</i>	4,936.1	4,984.6	4,993.1	8.5
<i>Otros sectores residentes</i>	2,956.6	3,199.0	3,278.0	79.0
<b>Cuasidinero</b>	<b>18,353.3</b>	<b>18,851.5</b>	<b>19,048.9</b>	<b>197.4</b>
<i>Depósitos de ahorro</i>	8,263.4	8,821.9	8,933.6	111.7
<i>Depósitos a plazo fijo</i>	8,899.1	8,830.9	8,878.2	47.3
<i>Depósitos restringidos</i>	725.8	736.5	747.6	11.1
<i>Operaciones de reporto</i>	237.6	246.4	256.0	9.7
<i>Otros depósitos</i>	227.4	215.7	233.5	17.8
<b>Instrumentos financieros</b>	-	-	-	-

INDICADORES DE CRÉDITO Y CAPTACIONES DE LAS OSD

Cartera y captaciones del sector privado

saldos en millones de USD

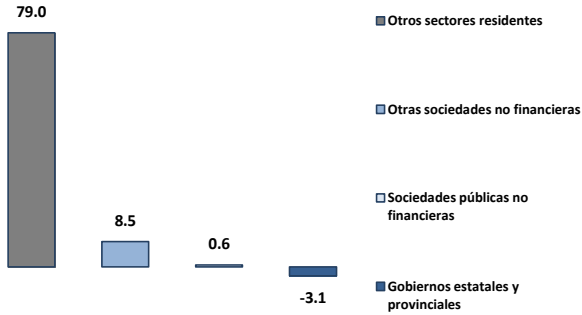


3. El Panorama de las (OSD) es un estado analítico que indica la relación existente entre los activos externos e internos y los pasivos financieros de este tipo de instituciones con los distintos sectores de la economía. Las OSD se caracterizan por conceder crédito, recibir depósitos a la vista o cualquier tipo de depósitos de menor liquidez como los de ahorro y plazo y además son creadoras de dinero. Comprenden los bancos privados, el BNF, sociedades financieras, mutualistas, cooperativas, tarjetas de crédito, entre otros.

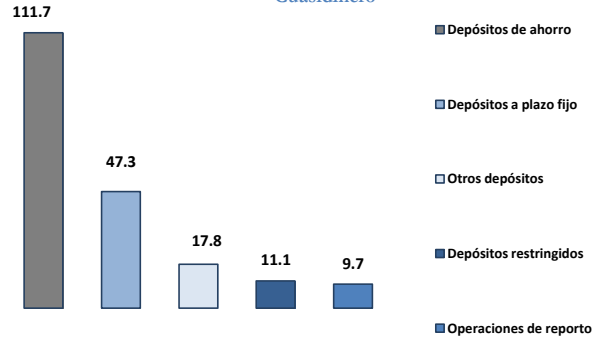
## Variación semanal de Colocaciones y Captaciones del Panorama de las OSD

saldos en millones de USD

### Depósitos a la vista



### Cuasidinero



### Crédito Interno Neto

