

### I. RESERVA INTERNACIONAL DE LIBRE DISPONIBILIDAD

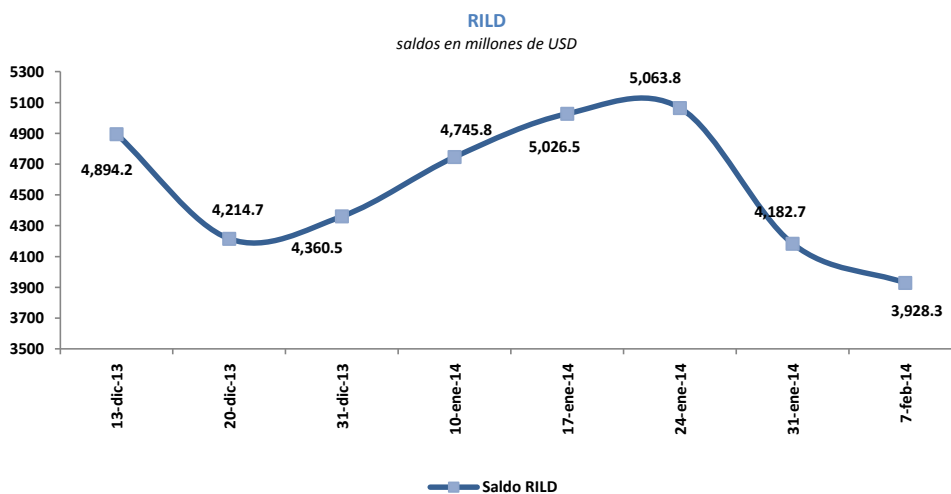
Del 31 de enero al 7 de febrero de 2014, la *Reserva Internacional de Libre Disponibilidad (RILD)* registró una disminución de USD 254.5 millones; con lo que su saldo alcanzó un valor de USD 3,928.3 millones.

#### Reserva Internacional de Libre Disponibilidad

saldos en millones de USD

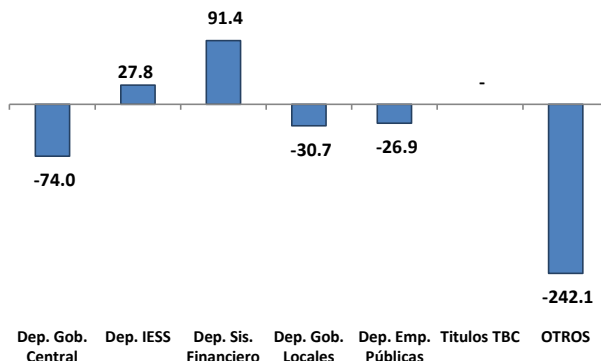
	Semanas				Variación Semanal Absoluta (3-2) millones de USD
	1	2	3		
	31-dic-13	24-ene-14	31-ene-14	07-feb-14	
<b>Posición neta en divisas</b>	3,088.2	3,888.7	3,010.2	2,745.3	-264.9
<i>Caja en divisas</i>	360.4	658.4	689.9	621.1	-68.8
<i>Depósitos netos en bancos e instituciones financieras del exterior</i>	1,428.7	1,311.7	1,048.6	1,262.6	214.0
<i>Inversiones dep. plazo y títulos</i>	1,299.1	1,918.6	1,271.7	861.6	-410.1
<b>Oro</b>	1,023.5	1,076.3	1,062.7	1,070.0	7.3
<b>DEGs</b>	27.9	28.0	27.8	27.8	-0.0
<b>Posición de reserva en FMI</b>	43.9	44.0	43.8	43.8	-0.0
<b>Posición con ALADI</b>	0.3	7.8	6.0	7.8	1.8
<b>Posición SUCRE</b>	176.7	19.1	32.3	33.7	1.4
<b>RESERVA INTERNACIONAL DE LIBRE DISPONIBILIDAD</b>	<b>4,360.5</b>	<b>5,063.8</b>	<b>4,182.7</b>	<b>3,928.3</b>	<b>-254.5</b>

### PRINCIPALES FACTORES DE LA VARIACIÓN DE LA RILD



Variación semanal en millones de USD

	31-ene-14	07-feb-14
Dep. Gov. Central	-323.4	-74.0
Dep. IESS	-54.6	27.8
Dep. Sis. Financiero	-277.1	91.4
Dep. Gov. Locales	-31.1	-30.7
Dep. Emp. Públicas	-169.4	-26.9
Títulos TBC	-	-
OTROS	-25.6	-242.1
	<b>-881.1</b>	<b>-254.5</b>



El saldo de los activos externos netos del BCE al 7 de febrero de 2014, fue de USD 4,966.9 millones, mientras que el saldo de los pasivos monetarios y otras obligaciones fue de USD 5,422.6 millones.

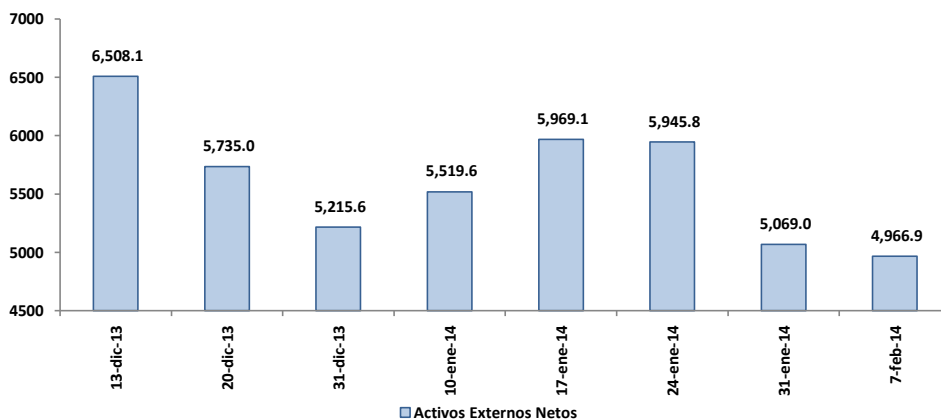
### Panorama del Banco Central del Ecuador

saldos en millones de USD

	Semanas			Variación Semanal Absoluta (3-2)
	1	2	3	
	24-ene-14	31-ene-14	07-feb-14	millones de USD
<b>Activos Externos Netos</b>	5,945.8	5,069.0	4,966.9	(102.1)
<b>Activos Internos Netos</b>	-73.9	318.1	455.7	137.6
<b>Crédito interno</b>	719.6	1,101.6	1,245.4	143.8
<i>Crédito neto al gobierno central</i>	-1,388.1	-1,058.5	-984.6	73.9
<i>Crédito a los gobiernos provinciales y locales</i>	1.7	1.7	1.7	-
<i>Crédito neto fondos seguridad social</i>	-640.5	-585.9	-613.7	(27.8)
<i>Crédito al sistema financiero</i>	2,718.1	2,716.4	2,814.0	97.6
<i>Crédito al sector privado</i>	28.4	27.9	28.0	0.1
<b>Pasivos Monetarios y Otras obligaciones</b>	5,871.9	5,387.1	5,422.6	35.5
<b>Pasivos Monetarios</b>	3,770.5	3,493.0	3,585.1	92.1
<b>Otras Obligaciones del BCE<sup>2</sup></b>	2,101.5	1,894.1	1,837.5	(56.6)

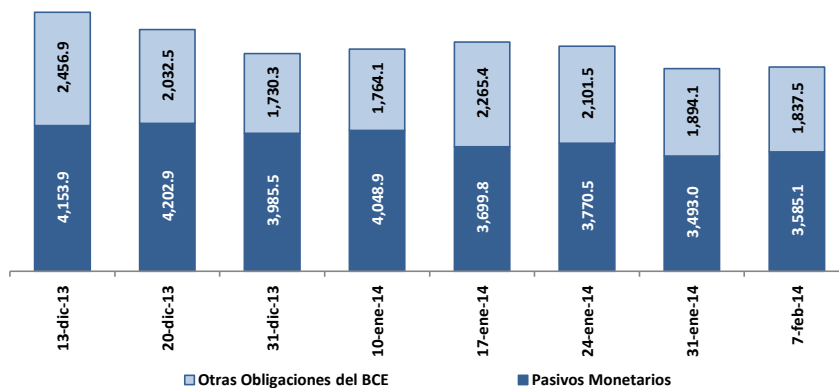
#### Activos Externos Netos

saldos en millones de USD



#### Pasivos Monetarios y Otras Obligaciones

saldos en millones de USD



1. El Panorama del BCE es una presentación analítica que resumen la relación entre los pasivos monetarios y los activos internos y externos que respaldan esos pasivos; por tanto la estructura del panorama se basa en las funciones que desempeña el BCE como tenedor de reservas internacionales, agente financiero y depositario del gobierno; y de banco del sistema financiero.

2. Las otras obligaciones del BCE están compuestas por los bonos de estabilización, los títulos TBC, depósitos monetarios y las cuentas por pagar.

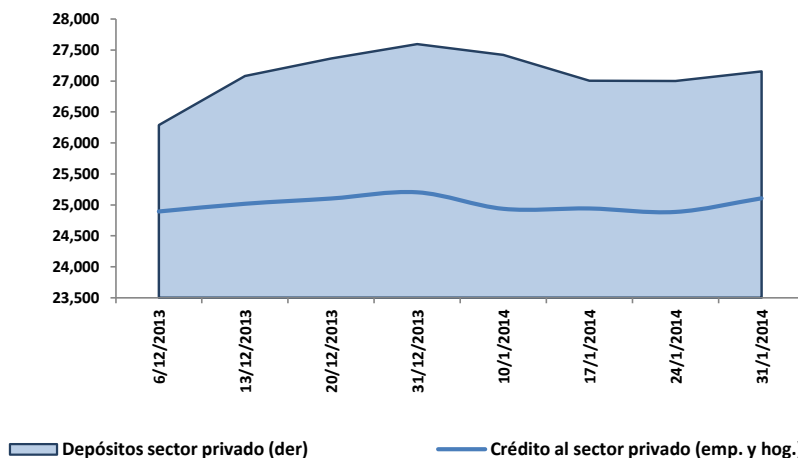
saldos en millones de USD

	Semanas			Variación Semanal Absoluta (3-2) millones de USD
	1 17-ene-14	2 24-ene-14	3 31-ene-14	
<b>ACTIVOS EXTERNOS NETOS</b>	<b>5,169.8</b>	<b>5,065.9</b>	<b>5,585.0</b>	<b>519.1</b>
Activos Externos	5,802.9	5,688.9	6,480.0	791.1
Pasivos Externos	633.2	623.0	895.0	272.0
<b>ACTIVOS INTERNOS NETOS</b>	<b>21,835.2</b>	<b>21,934.7</b>	<b>21,570.7</b>	<b>-364.0</b>
<b>Crédito interno</b>	<b>25,718.1</b>	<b>25,775.5</b>	<b>25,712.3</b>	<b>-63.2</b>
<i>Crédito neto al gobierno central</i>	380.7	529.8	462.0	-67.7
<i>Depósitos fondos seguridad social</i>	-200.2	-207.8	-181.6	26.2
<i>Crédito sociedades públicas no finan.</i>	0.7	0.7	0.7	0.0
<i>Crédito gobiernos provinciales y locales</i>	18.9	19.7	19.7	-0.0
<i>Crédito neto otras sociedades financieras</i>	560.0	536.6	285.2	-251.4
<i>Crédito neto entidades off-shore</i>	15.2	9.1	20.9	11.8
<i>Crédito al sector privado (emp. y hog.)</i>	24,942.8	24,887.4	25,105.3	217.9
<b>Posición neta con el BCE</b>	<b>2,511.9</b>	<b>2,588.4</b>	<b>2,134.0</b>	<b>-454.4</b>
<b>Otros activos netos no clasificados</b>	<b>-6,394.8</b>	<b>-6,429.2</b>	<b>-6,275.5</b>	<b>153.7</b>
<b>PASIVOS FINANCIEROS</b>	<b>27,005.2</b>	<b>27,000.8</b>	<b>27,155.8</b>	<b>155.0</b>
<b>Pasivos monetarios</b>	<b>27,005.2</b>	<b>27,000.8</b>	<b>27,155.8</b>	<b>155.0</b>
<b>Depósitos a la vista</b>	<b>8,401.6</b>	<b>8,215.3</b>	<b>8,334.6</b>	<b>119.3</b>
<i>Sociedades públicas no financieras</i>	18.7	22.5	17.1	-5.3
<i>Gobiernos estatales y provinciales</i>	20.8	26.0	23.8	-2.1
<i>Otras sociedades no financieras</i>	5,190.9	5,103.2	5,095.3	-8.0
<i>Otros sectores residentes</i>	3,171.3	3,063.7	3,198.4	134.7
<b>Cuasidinero</b>	<b>18,603.7</b>	<b>18,785.5</b>	<b>18,821.2</b>	<b>35.7</b>
<i>Depósitos de ahorro</i>	8,443.8	8,408.7	8,686.2	277.5
<i>Depósitos a plazo fijo</i>	9,004.2	9,178.5	9,231.2	52.7
<i>Depósitos restringidos</i>	723.6	723.7	730.3	6.6
<i>Operaciones de reporte</i>	234.0	253.2	4.7	-248.5
<i>Otros depósitos</i>	198.2	221.3	168.8	-52.6
<b>Instrumentos financieros</b>	<b>-</b>	<b>-</b>	<b>-</b>	<b>-</b>

INDICADORES DE CRÉDITO Y CAPTACIONES DE LAS OSD

Cartera y captaciones del sector privado

saldos en millones de USD

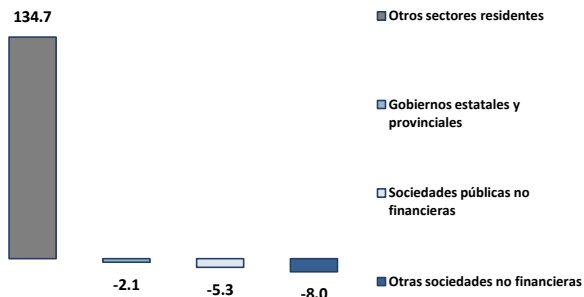


3. El Panorama de las (OSD) es un estado analítico que indica la relación existente entre los activos externos e internos y los pasivos financieros de este tipo de instituciones con los distintos sectores de la economía. Las OSD se caracterizan por conceder crédito, recibir depósitos a la vista o cualquier tipo de depósitos de menor liquidez como los de ahorro y plazo y además son creadoras de dinero. Comprenden los bancos privados, el BNF, sociedades financieras, mutualistas, cooperativas, tarjetas de crédito, entre otros.

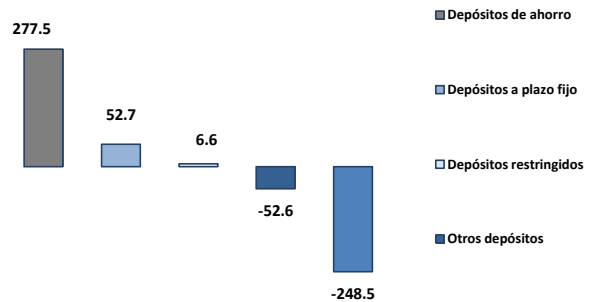
## Variación semanal de Colocaciones y Captaciones del Panorama de las OSD

saldos en millones de USD

### Depósitos a la vista



### Cuasidinerero



### Crédito Interno Neto

