

### I. RESERVA INTERNACIONAL DE LIBRE DISPONIBILIDAD

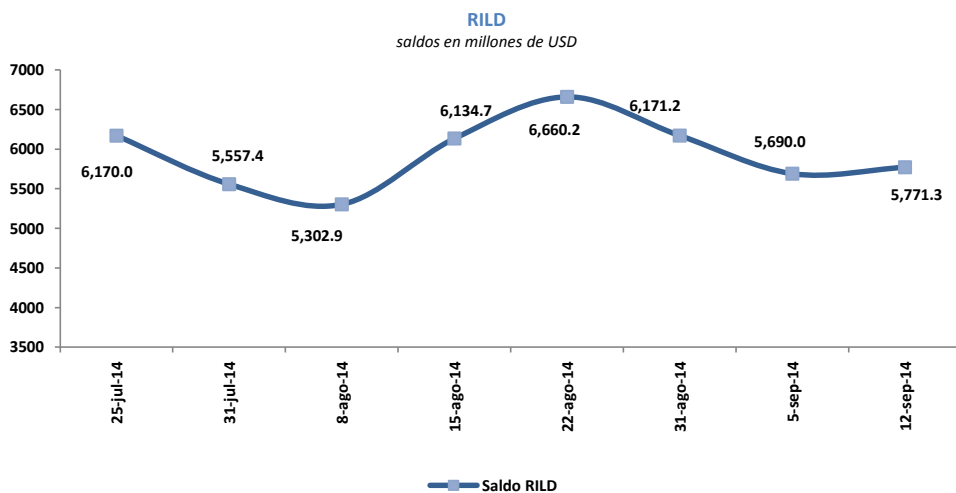
Del 5 al 12 de septiembre de 2014, la *Reserva Internacional de Libre Disponibilidad (RILD)* registró un aumento de USD 81.3 millones; con lo que su saldo alcanzó un valor de USD 5,771.3 millones.

#### Reserva Internacional de Libre Disponibilidad

saldos en millones de USD

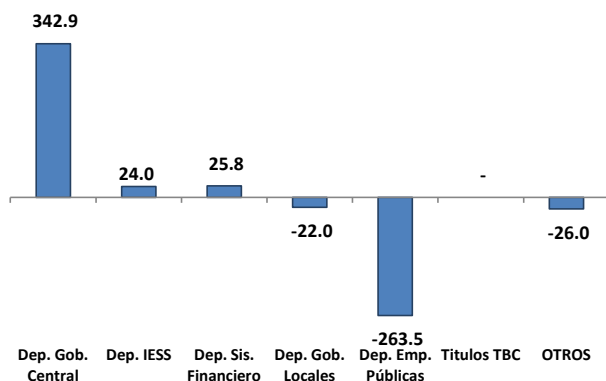
	Semanas				Variación Semanal Absoluta (3-2) millones de USD
	31-dic-13	31-ago-14	05-sep-14	12-sep-14	
<b>Posición neta en divisas</b>	3,088.2	5,535.4	5,065.3	5,159.7	94.4
<i>Caja en divisas</i>	360.4	469.2	291.2	468.6	177.5
<i>Depósitos netos en bancos e instituciones financieras del exterior</i>	1,428.7	1,409.5	1,350.9	1,403.6	52.7
<i>Inversiones dep. plazo y títulos</i>	1,299.1	3,656.6	3,423.3	3,287.5	-135.8
<b>Oro</b>	1,023.5	494.9	487.4	474.4	-13.0
<b>DEGs</b>	27.9	27.2	26.9	26.9	-0.1
<b>Posición de reserva en FMI</b>	43.9	43.3	42.9	42.8	-0.1
<b>Posición con ALADI</b>	0.3	11.3	9.5	-1.4	-10.9
<b>Posición SUCRE</b>	176.7	59.0	57.9	68.9	11.0
<b>RESERVA INTERNACIONAL DE LIBRE DISPONIBILIDAD</b>	<b>4,360.5</b>	<b>6,171.2</b>	<b>5,690.0</b>	<b>5,771.3</b>	<b>81.3</b>

#### PRINCIPALES FACTORES DE LA VARIACIÓN DE LA RILD



Variación semanal en millones de USD

	05-sep-14	12-sep-14
Dep. Gob. Central	-205.4	342.9
Dep. IESS	-12.8	24.0
Dep. Sis. Financiero	-183.2	25.8
Dep. Gob. Locales	-67.4	-22.0
Dep. Emp. Públicas	3.0	-263.5
Títulos TBC	-	-
OTROS	-15.4	-26.0
	-481.2	81.3



El saldo de los activos externos netos del BCE al 12 de septiembre de 2014, fue de USD 6,344.0 millones, mientras que el saldo de los pasivos monetarios y otras obligaciones fue de USD 5,634.1 millones.

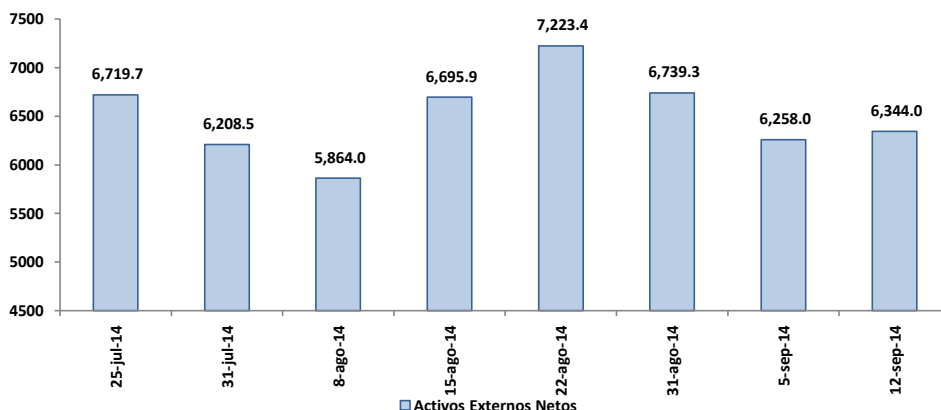
### Panorama del Banco Central del Ecuador

saldos en millones de USD

	Semanas			Variación Semanal Absoluta (3-2)
	1	2	3	
	31-ago-14	05-sep-14	12-sep-14	millones de USD
<b>Activos Externos Netos</b>	6,739.3	6,258.0	6,344.0	86.0
<b>Activos Internos Netos</b>	-591.6	-364.5	-709.9	(345.4)
<b>Crédito interno</b>	223.3	433.9	62.3	(371.5)
<i>Crédito neto al gobierno central</i>	-1,664.6	-1,459.5	-1,804.3	(344.8)
<i>Crédito a los gobiernos provinciales y locales</i>	1.5	1.5	1.5	-
<i>Crédito neto fondos seguridad social</i>	-852.4	-839.5	-863.6	(24.0)
<i>Crédito al sistema financiero</i>	2,713.6	2,706.3	2,703.6	(2.7)
<i>Crédito al sector privado</i>	25.1	25.1	25.1	(0.0)
<b>Pasivos Monetarios y Otras obligaciones</b>	6,147.7	5,893.5	5,634.1	(259.4)
<b>Pasivos Monetarios</b>	3,504.0	3,320.5	3,346.7	26.2
<b>Otras Obligaciones del BCE<sup>2</sup></b>	2,643.6	2,573.0	2,287.4	(285.6)

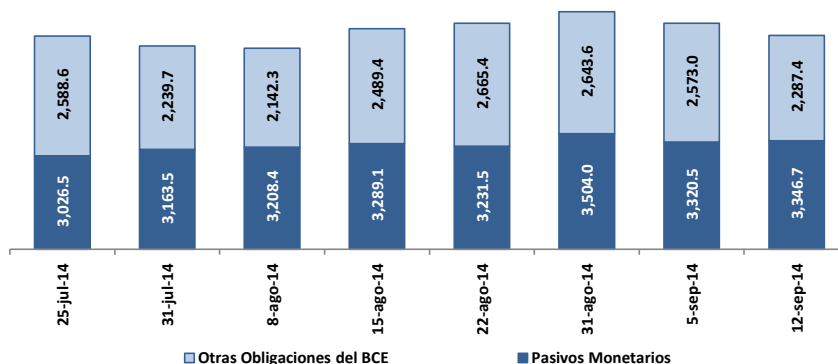
#### Activos Externos Netos

saldos en millones de USD



#### Pasivos Monetarios y Otras Obligaciones

saldos en millones de USD



1. El Panorama del BCE es una presentación analítica que resumen la relación entre los pasivos monetarios y los activos internos y externos que respaldan esos pasivos; por tanto la estructura del panorama se basa en las funciones que desempeña el BCE como tenedor de reservas internacionales, agente financiero y depositario del gobierno; y de banco del sistema financiero.

2. Las otras obligaciones del BCE están compuestas por los bonos de estabilización, los títulos TBC, depósitos monetarios y las cuentas por pagar.

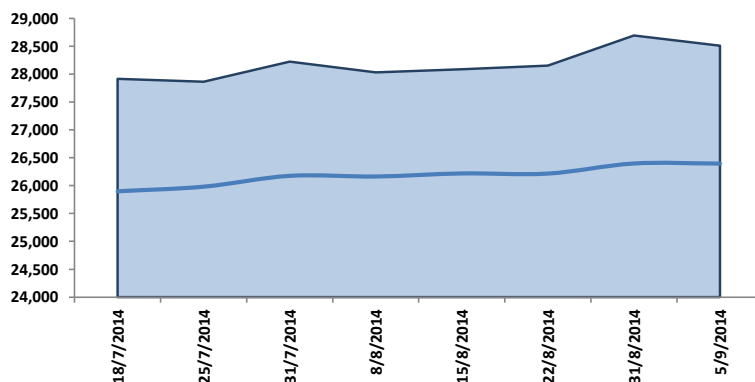
saldos en millones de USD

	Semanas			Variación Semanal Absoluta (3-2) <i>millones de USD</i>
	1	2	3	
	22-ago-14	31-ago-14	05-sep-14	
<b>ACTIVOS EXTERNOS NETOS</b>	<b>5,298.0</b>	<b>5,514.7</b>	<b>5,370.3</b>	<b>-144.4</b>
Activos Externos	5,877.9	6,363.2	5,938.3	-424.8
Pasivos Externos	579.9	848.4	568.0	-280.5
<b>ACTIVOS INTERNOS NETOS</b>	<b>22,856.1</b>	<b>23,180.0</b>	<b>23,140.8</b>	<b>-39.2</b>
<b>Crédito interno</b>	<b>27,352.4</b>	<b>27,489.3</b>	<b>27,509.2</b>	<b>19.9</b>
<i>Crédito neto al gobierno central</i>	752.3	737.9	757.8	19.9
<i>Depósitos fondos seguridad social</i>	-226.7	-215.1	-254.2	-39.1
<i>Crédito sociedades públicas no finan.</i>	0.6	0.6	0.6	-0.1
<i>Crédito gobiernos provinciales y locales</i>	12.1	12.1	11.9	-0.1
<i>Crédito neto otras sociedades financieras</i>	607.3	567.4	593.5	26.1
<i>Crédito neto entidades off-shore</i>	-9.4	-11.3	3.2	14.5
<i>Crédito al sector privado (emp. y hog.)</i>	26,216.2	26,397.7	26,396.4	-1.3
<b>Posición neta con el BCE</b>	<b>2,103.7</b>	<b>2,124.4</b>	<b>2,252.7</b>	<b>128.4</b>
<b>Otros activos netos no clasificados</b>	<b>-6,600.0</b>	<b>-6,433.6</b>	<b>-6,621.0</b>	<b>-187.4</b>
<b>PASIVOS FINANCIEROS</b>	<b>28,154.5</b>	<b>28,695.0</b>	<b>28,511.5</b>	<b>-183.6</b>
<b>Pasivos monetarios</b>	<b>28,154.5</b>	<b>28,695.0</b>	<b>28,511.5</b>	<b>-183.6</b>
<b>Depósitos a la vista</b>	<b>8,155.5</b>	<b>8,568.0</b>	<b>8,319.9</b>	<b>-248.1</b>
<i>Sociedades públicas no financieras</i>	12.2	15.8	11.8	-4.0
<i>Gobiernos estatales y provinciales</i>	22.7	25.8	24.0	-1.8
<i>Otras sociedades no financieras</i>	5,038.9	5,313.9	5,223.8	-90.1
<i>Otros sectores residentes</i>	3,081.6	3,212.5	3,060.3	-152.1
<b>Cuasidinero</b>	<b>19,999.0</b>	<b>20,127.1</b>	<b>20,191.6</b>	<b>64.5</b>
<i>Depósitos de ahorro</i>	8,884.4	9,259.3	8,986.2	-273.1
<i>Depósitos a plazo fijo</i>	9,846.6	9,860.4	9,925.7	65.3
<i>Depósitos restringidos</i>	770.8	763.0	762.8	-0.2
<i>Operaciones de reporto</i>	244.0	8.4	259.3	250.9
<i>Otros depósitos</i>	253.3	236.0	257.6	21.6
<b>Instrumentos financieros</b>	-	-	-	-

INDICADORES DE CRÉDITO Y CAPTACIONES DE LAS OSD

Cartera y captaciones del sector privado

saldos en millones de USD



Depósitos sector privado (der)

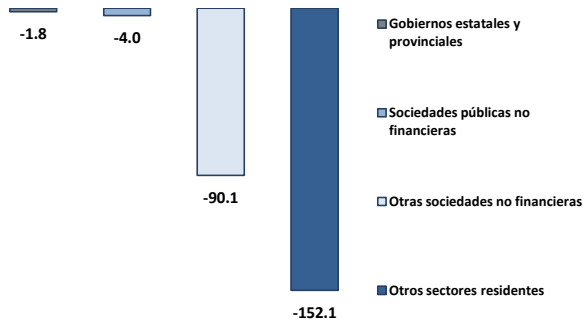
Crédito al sector privado (emp. y hog.)

3. El Panorama de las (OSD) es un estado analítico que indica la relación existente entre los activos externos e internos y los pasivos financieros de este tipo de instituciones con los distintos sectores de la economía. Las OSD se caracterizan por conceder crédito, recibir depósitos a la vista o cualquier tipo de depósitos de menor liquidez como los de ahorro y plazo y además son creadoras de dinero. Comprenden los bancos privados, el BNF, sociedades financieras, mutualistas, cooperativas, tarjetas de crédito, entre otros.

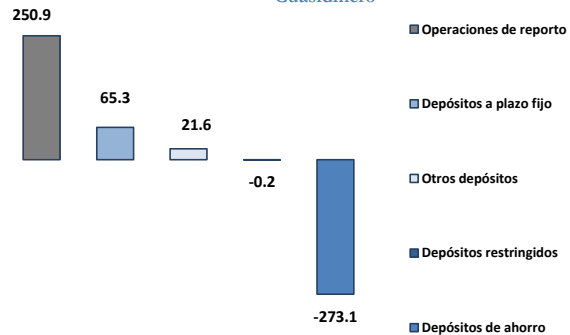
## Variación semanal de Colocaciones y Captaciones del Panorama de las OSD

saldos en millones de USD

### Depósitos a la vista



### Cuasidinero



### Crédito Interno Neto

